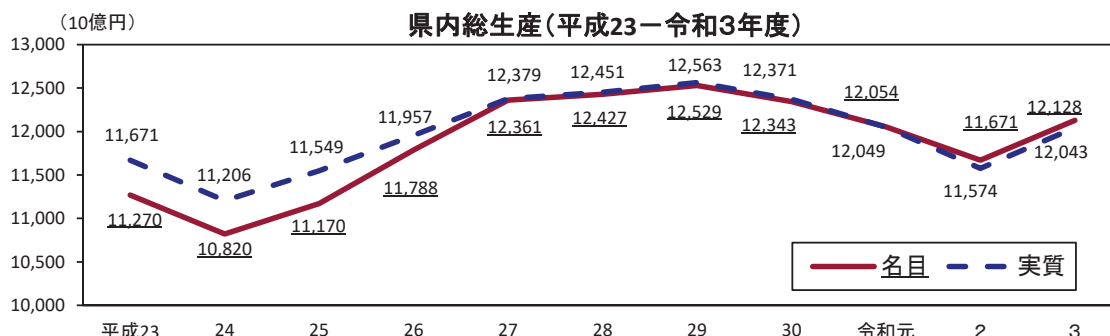


令和3年度広島県市町民経済計算結果について

資料提供
令和6年3月28日
課名：統計課
担当者：岡田
内線 2526、2527
直通電話：082-513-2526

1 県内総生産

名目県内総生産は12兆1281億円となり、物価変動の影響を取り除いた実質県内総生産は12兆429億円となった。



(注) 実質値は、「連鎖方式」(平成27暦年連鎖価格)による。市町民経済計算は名目値でのみ推計している。

2 市町経済の規模

市町内総生産の規模が大きい5市は、広島市、福山市、東広島市、呉市、尾道市の順、市町民分配所得、市町民家計可処分所得及び人口の規模が大きい5市は、広島市、福山市、呉市、東広島市、尾道市の順となっている。いずれの指標もこれらの5市で県全体の4分の3以上を占める。

(1) 実額 (令和3年度)

(単位：百万円、人)

| 市町名 | 市町内総生産 | 市町民分配所得 | 市町民家計可処分所得 | (参考)人口※ |
|-------|------------|-----------|------------|-----------|
| 県計 | 12,128,058 | 8,835,561 | 7,291,610 | 2,779,314 |
| 広島市 | 5,341,446 | 4,088,267 | 3,317,050 | 1,196,222 |
| 呉市 | 1,000,080 | 653,823 | 542,169 | 210,229 |
| 竹原市 | 90,060 | 62,549 | 57,564 | 23,508 |
| 三原市 | 356,636 | 249,456 | 217,684 | 88,900 |
| 尾道市 | 541,527 | 367,669 | 318,978 | 128,857 |
| 福山市 | 1,662,430 | 1,370,222 | 1,163,144 | 458,021 |
| 府中市 | 168,231 | 103,925 | 91,227 | 36,855 |
| 三次市 | 187,376 | 139,344 | 120,756 | 49,877 |
| 庄原市 | 115,197 | 83,209 | 77,191 | 32,862 |
| 大竹市 | 187,500 | 84,685 | 64,814 | 26,035 |
| 東広島市 | 1,184,304 | 643,096 | 483,174 | 196,763 |
| 廿日市市 | 372,148 | 342,826 | 290,335 | 113,929 |
| 安芸高田市 | 129,242 | 73,190 | 65,081 | 26,005 |
| 江田島市 | 62,067 | 57,526 | 50,856 | 21,337 |
| 府中町 | 195,721 | 174,521 | 143,676 | 52,033 |
| 海田町 | 132,478 | 96,578 | 75,689 | 29,852 |
| 熊野町 | 44,857 | 58,450 | 54,832 | 22,705 |
| 坂町 | 93,689 | 41,737 | 30,824 | 12,517 |
| 安芸太田町 | 21,810 | 13,888 | 13,276 | 5,550 |
| 北広島町 | 117,553 | 52,865 | 42,014 | 17,369 |
| 大崎上島町 | 46,266 | 17,812 | 15,519 | 6,990 |
| 世羅町 | 45,289 | 39,901 | 37,399 | 14,829 |
| 神石高原町 | 32,154 | 20,022 | 18,359 | 8,069 |

(注) 市町民経済計算は名目値でのみ推計している。

※ 人口は、「広島県人口移動統計調査」(県統計課)の10月1日現在の人口による。

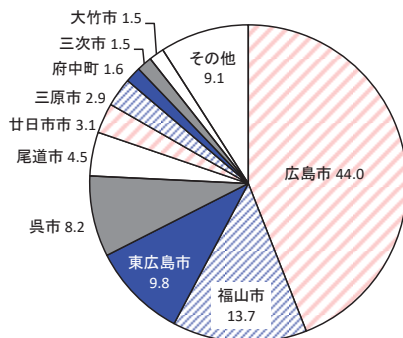
(2) 構成比 (令和3年度)

(単位 : %)

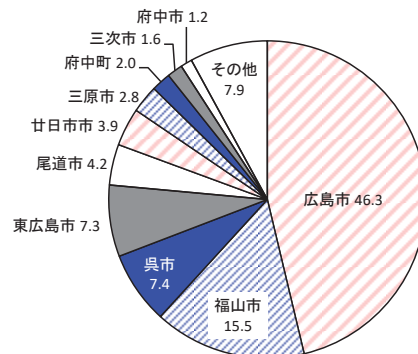
| 市町名 | 市町内 総生産 | 市町民 分配所得 | 市町民家計 可処分所得 | (参考) 人口 |
|-------|------------|-------------|----------------|------------|
| 県計 | 100.0 | 100.0 | 100.0 | 100.0 |
| 広島市 | 44.0 | 46.3 | 45.5 | 43.0 |
| 呉市 | 8.2 | 7.4 | 7.4 | 7.6 |
| 竹原市 | 0.7 | 0.7 | 0.8 | 0.8 |
| 三原市 | 2.9 | 2.8 | 3.0 | 3.2 |
| 尾道市 | 4.5 | 4.2 | 4.4 | 4.6 |
| 福山市 | 13.7 | 15.5 | 16.0 | 16.5 |
| 府中市 | 1.4 | 1.2 | 1.3 | 1.3 |
| 三次市 | 1.5 | 1.6 | 1.7 | 1.8 |
| 庄原市 | 0.9 | 0.9 | 1.1 | 1.2 |
| 大竹市 | 1.5 | 1.0 | 0.9 | 0.9 |
| 東広島市 | 9.8 | 7.3 | 6.6 | 7.1 |
| 廿日市 | 3.1 | 3.9 | 4.0 | 4.1 |
| 安芸高田市 | 1.1 | 0.8 | 0.9 | 0.9 |
| 江田島市 | 0.5 | 0.7 | 0.7 | 0.8 |
| 府中町 | 1.6 | 2.0 | 2.0 | 1.9 |
| 海田町 | 1.1 | 1.1 | 1.0 | 1.1 |
| 熊野町 | 0.4 | 0.7 | 0.8 | 0.8 |
| 坂町 | 0.8 | 0.5 | 0.4 | 0.5 |
| 安芸太田町 | 0.2 | 0.2 | 0.2 | 0.2 |
| 北広島町 | 1.0 | 0.6 | 0.6 | 0.6 |
| 大崎上島町 | 0.4 | 0.2 | 0.2 | 0.3 |
| 世羅町 | 0.4 | 0.5 | 0.5 | 0.5 |
| 神石高原町 | 0.3 | 0.2 | 0.3 | 0.3 |

市町別構成比 (令和3年度、単位 : %)

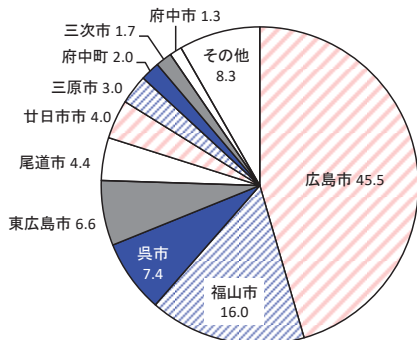
市町内総生産



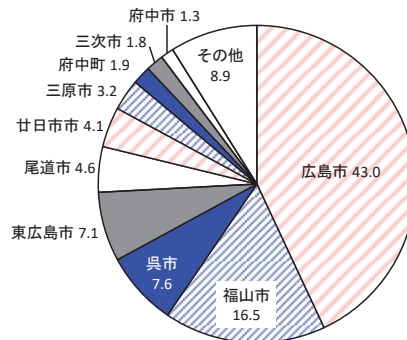
市町民分配所得



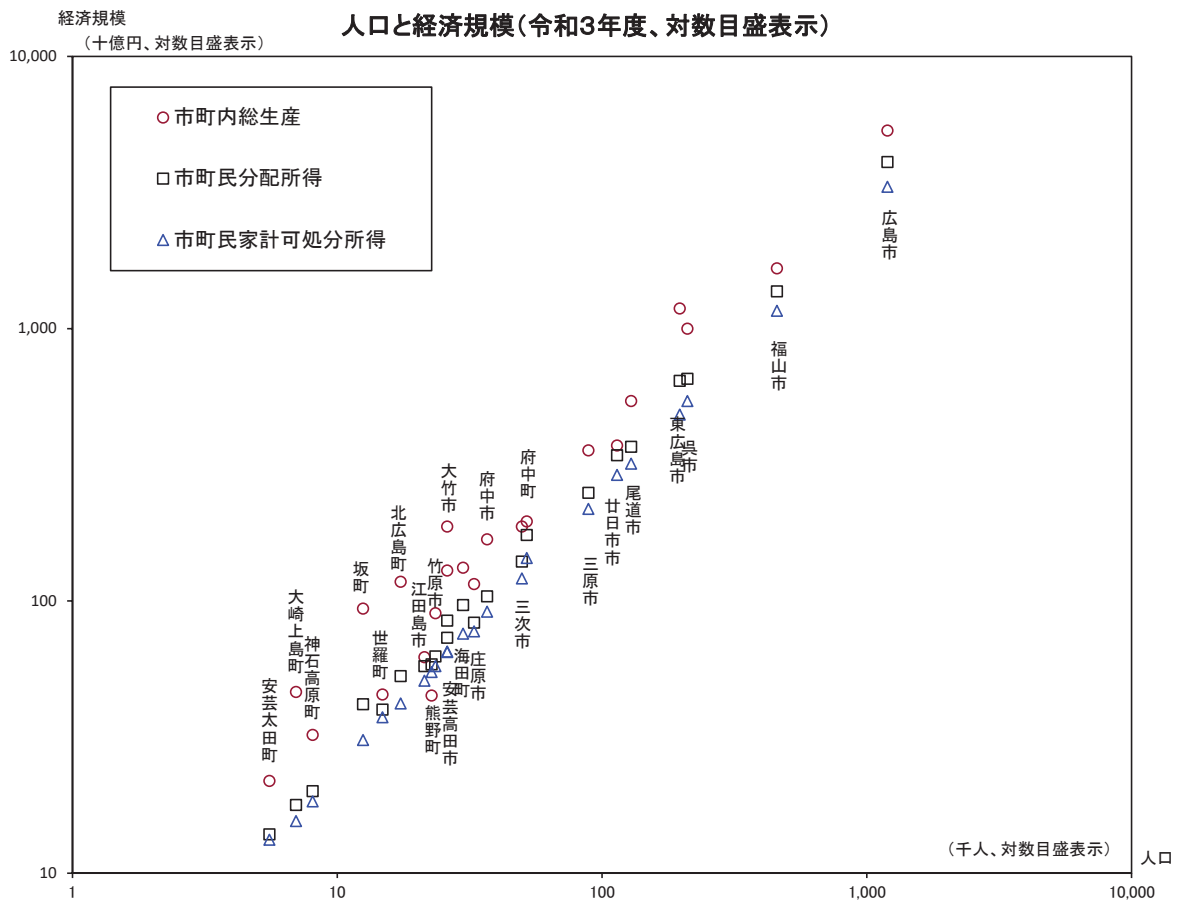
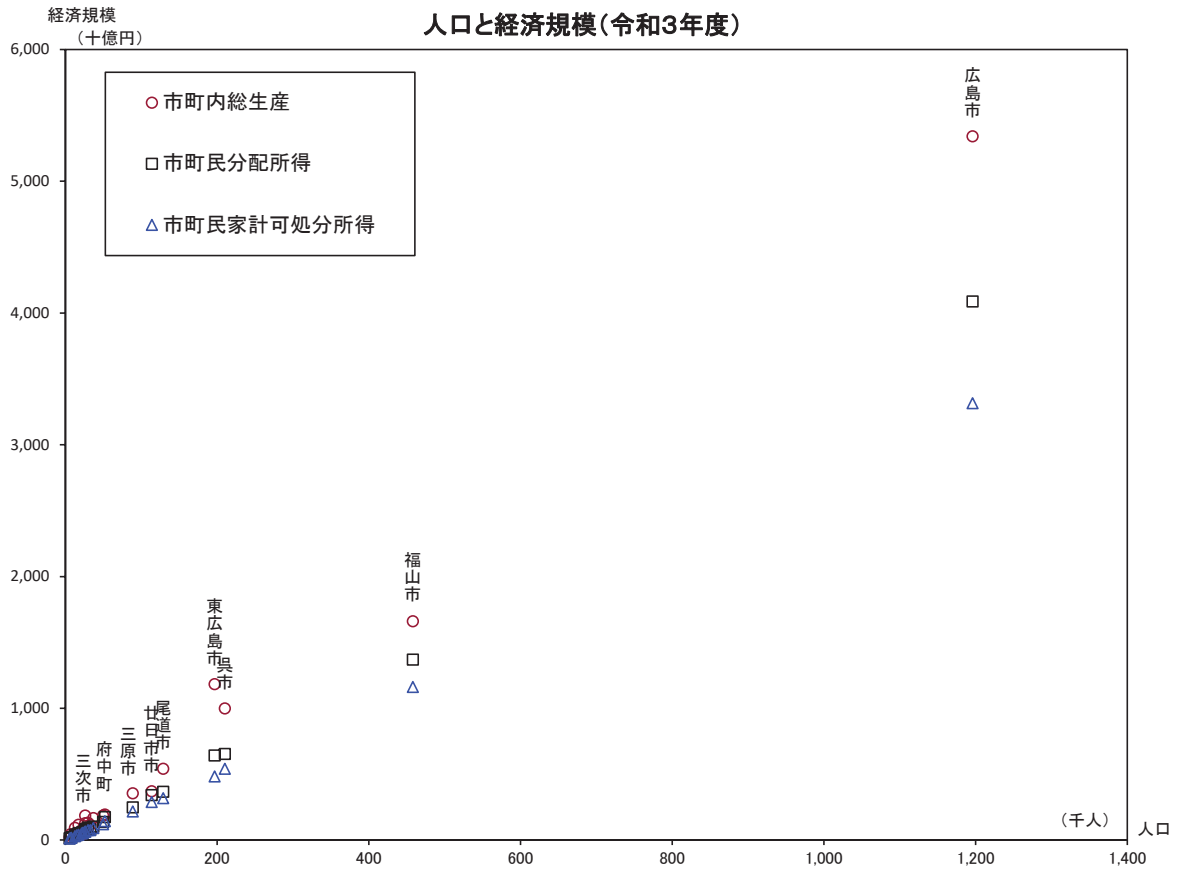
市町民家計可処分所得



(参考)人口

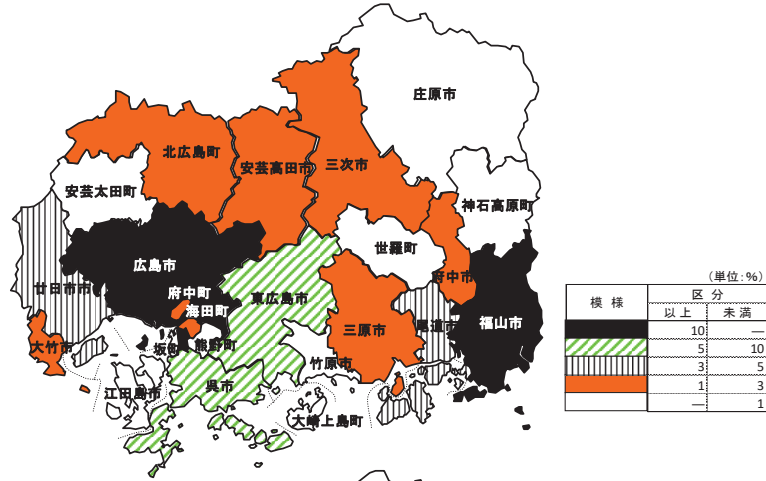


(3) 人口と経済規模 (令和3年度)

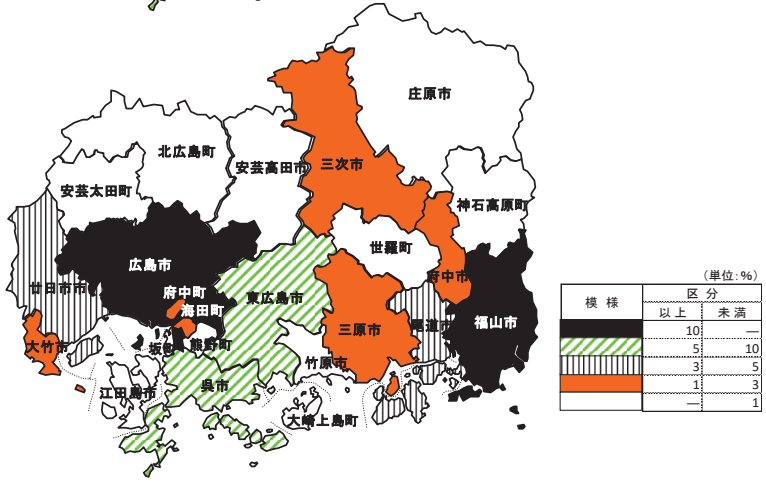


市町別構成比 (令和3年度)

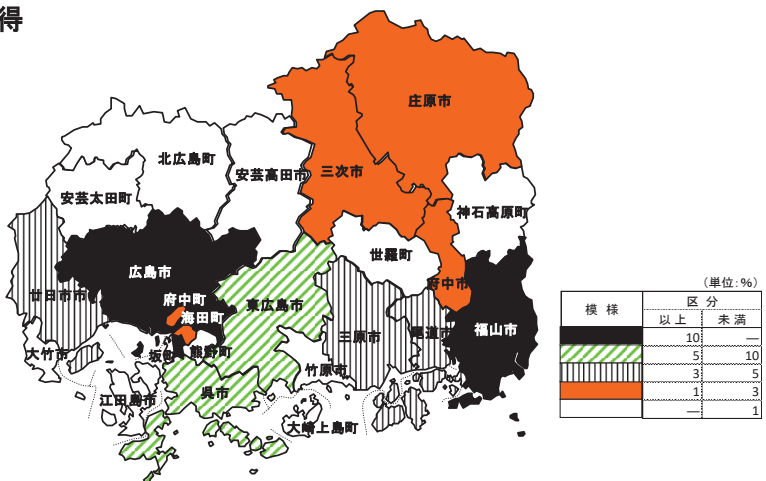
市町内総生産



市町民分配所得



市町民家計可処分所得



(参考) 人口

