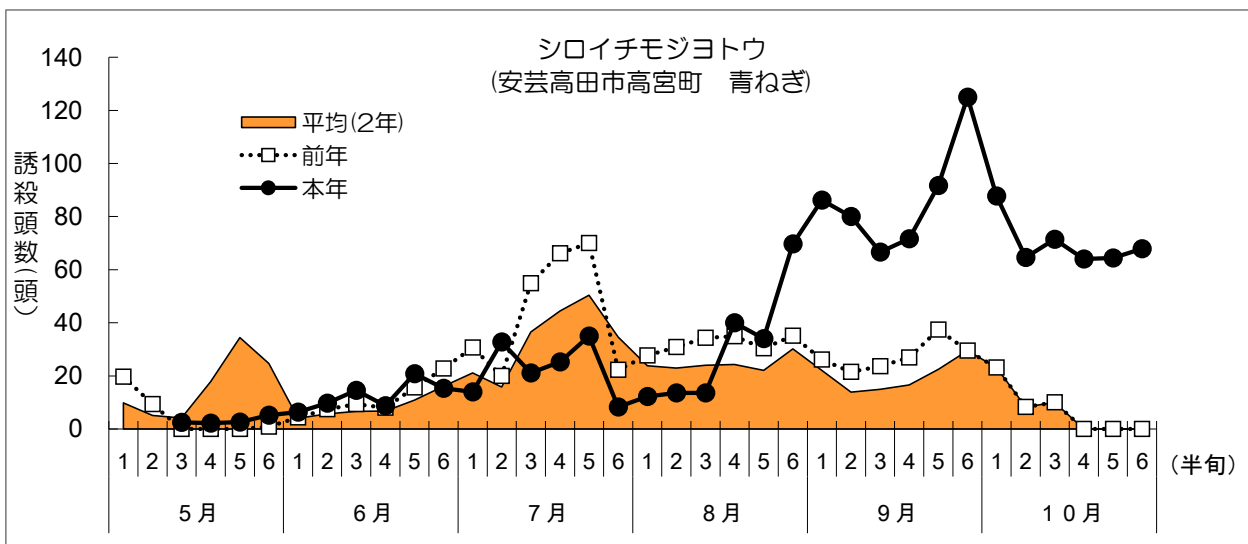
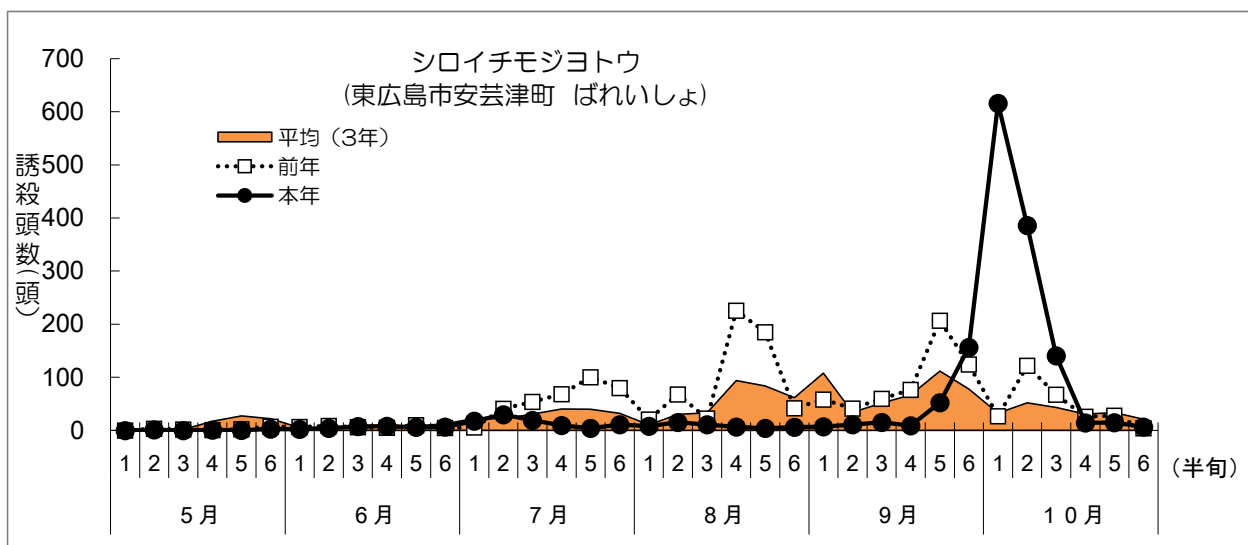
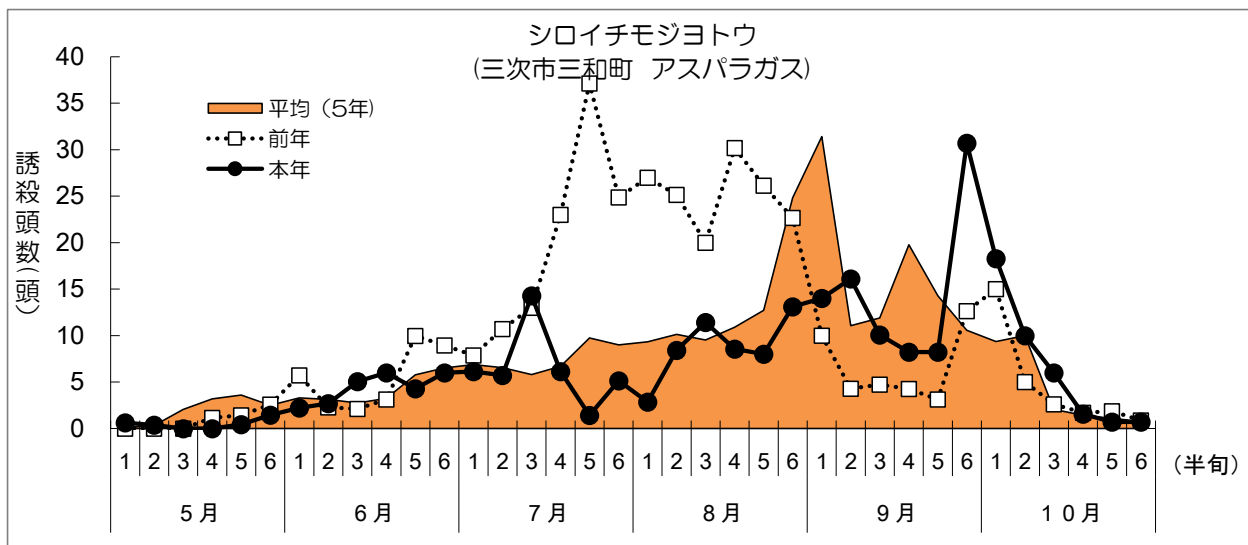


## 令和5年度 フェロモントラップ調査結果(シロイチモジヨトウ)

※調査データはグラフの下にあります。



掲載元(「ひろしま病害虫情報 トラップデータ」で検索)

<https://www.pref.hiroshima.lg.jp/site/byogaichu/yosatsu-data.html>

**調査データ**

地帯区分		中東部			南西部			北西部		
設置場所		三次市三和町			東広島市安芸津町			安芸高田市高宮町		
周辺作物		アスパラガス			ばれいしょ			青ねぎ		
月	半旬	本年	平均(5年)	前年	本年	平均(3年)	前年	本年	平均(2年)	前年
5月	1	0.6	0.1	0	0	0.8	0		9.8	19.6
	2	0.4	0.3	0	1.0	2.1	3.0		5.1	9.4
	3	0	2.1	0	0	1.7	1.7	2.5	4.1	0
	4	0	3.2	1.1	0.8	17.0	0.8	2.2	17.9	0
	5	0.4	3.6	1.4	0.2	27.2	2.1	2.6	34.4	0
	6	1.5	2.5	2.6	2.8	21.7	7.2	5.2	24.7	0.9
6月	1	2.2	3.3	5.7	2.4	5.2	6.5	6.4	4.1	4.4
	2	2.7	3.1	2.3	4.3	5.4	8.4	9.8	5.7	7.4
	3	5.1	2.7	2.1	7.6	4.3	6.3	14.6	6.7	9.4
	4	6.0	3.2	3.1	8.1	7.4	5.0	8.8	6.8	8.0
	5	4.3	5.8	10.0	6.1	8.7	10.0	20.8	10.9	15.6
	6	6.0	6.5	9.0	6.4	12.2	4.8	15.4	16.1	22.7
7月	1	6.1	6.9	7.9	17.8	22.3	5.6	14.0	21.1	30.7
	2	5.7	6.5	10.7	29.9	22.2	40.9	32.8	15.8	20.0
	3	14.3	5.8	13.0	19.1	30.7	53.9	21.1	36.6	54.9
	4	6.1	6.7	23.0	9.2	40.1	68.4	25.3	44.4	66.1
	5	1.4	9.7	37.1	4.3	39.6	99.9	35.0	50.4	70.0
	6	5.1	9.0	24.9	11.0	32.1	80.0	8.3	34.6	22.3
8月	1	2.9	9.3	27.0	8.0	10.5	20.6	12.2	23.9	27.7
	2	8.4	10.1	25.1	15.2	30.1	68.0	13.6	22.9	30.9
	3	11.4	9.5	20.0	11.1	33.2	22.5	13.6	24.0	34.3
	4	8.6	10.9	30.2	6.5	93.9	225.5	40.0	24.3	34.9
	5	8.0	12.7	26.1	4.2	83.7	185.2	34.0	22.0	30.4
	6	13.1	24.8	22.7	6.0	61.4	41.8	69.8	30.1	35.1
9月	1	14.0	31.4	10.0	7.3	107.7	58.3	86.3	22.1	26.1
	2	16.1	11.1	4.3	11.0	33.8	41.1	80.0	13.9	21.5
	3	10.1	11.9	4.7	15.1	51.3	59.4	66.7	15.0	23.7
	4	8.2	19.8	4.3	8.9	67.1	76.3	71.7	16.6	26.9
	5	8.2	14.3	3.1	52.3	111.7	206.7	91.7	22.4	37.4
	6	30.7	10.6	12.6	156.5	77.9	124.3	125.0	29.5	29.5
10月	1	18.3	9.4	15.0	616.0	32.4	27.0	87.7	23.2	23.2
	2	10.0	10.0	5.0	386.2	51.9	122.0	64.6	8.3	8.3
	3	6.0	2.1	2.6	140.8	43.4	67.5	71.4	10.0	10.0
	4	1.6	1.4	1.7	14.4	30.8	25.6	64.0	-	-
	5	0.7	1.1	1.9	14.6	33.6	27.9	64.4	-	-
	6	0.7	0.8	0.9	6.3	21.0	4.0	67.9	-	-