

高校生等の就職をめぐる状況について

このことについて、別紙のとおり報告します。

令和6年4月24日

広島県教育委員会教育長 篠田 智志

高校生の就職をめぐる状況について

1 令和6年3月広島県国・公・私立高等学校卒業者の就職状況等について

(1) 設置者別就職状況

(令和6年3月31日現在)

設置者区分	卒業生数(人)	就職希望者数(人)			就職者数(人)			就職率(%)	前年同期	
		県内	県外	A	県内	県外	B	B/A×100	就職率(%)	増減
国公立	21,011	2,108	308	2,416	2,090	316	2,406	99.6	99.3	0.3
公立	13,112	1,634	247	1,881	1,618	258	1,876	99.7	99.7	0.0
県立	10,960	1,427	192	1,619	1,412	202	1,614	99.7	99.7	0.0
私立	7,500	474	60	534	472	57	529	99.1	97.8	1.3

※通信制課程を含まない

(2) 学科別就職状況

(令和6年3月31日現在)

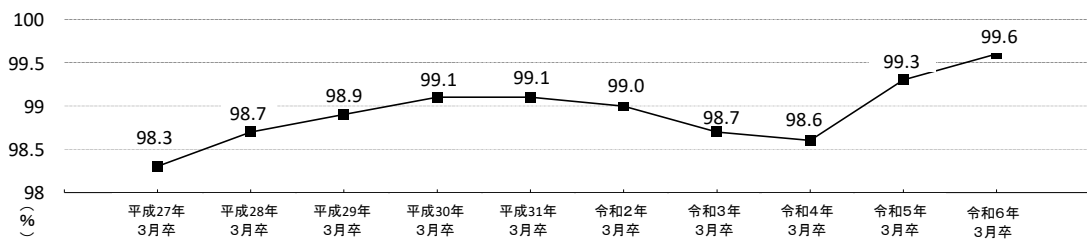
学 科	性別	卒業生数(人)	就職希望者数(人)			就職者数(人)			就職率(%)	前年同期	
			県内	県外	A	県内	県外	B	B/A×100	就職率(%)	増減
普通科	男	7,832	423	42	465	416	46	462	99.4	98.6	0.8
	女	7,957	281	36	317	280	35	315	99.4	98.1	1.3
	計	15,789	704	78	782	696	81	777	99.4	98.4	1.0
専門学科	男	1,976	829	179	1,008	829	178	1,007	99.9	99.9	0.0
	女	1,268	367	34	401	363	35	398	99.3	99.5	▲ 0.2
	計	3,244	1,196	213	1,409	1,192	213	1,405	99.7	99.8	▲ 0.1
総合学科	男	915	123	11	134	119	14	133	99.3	100.0	▲ 0.7
	女	1,063	85	6	91	83	8	91	100.0	99.2	0.8
	計	1,978	208	17	225	202	22	224	99.6	99.6	0.0
合 計	男	10,723	1,375	232	1,607	1,364	238	1,602	99.7	99.5	0.2
	女	10,288	733	76	809	726	78	804	99.4	99.0	0.4
	計	21,011	2,108	308	2,416	2,090	316	2,406	99.6	99.3	0.3
未就職者数(人)								10			

※通信制課程を含まない

(参考) 前年同期の就職状況

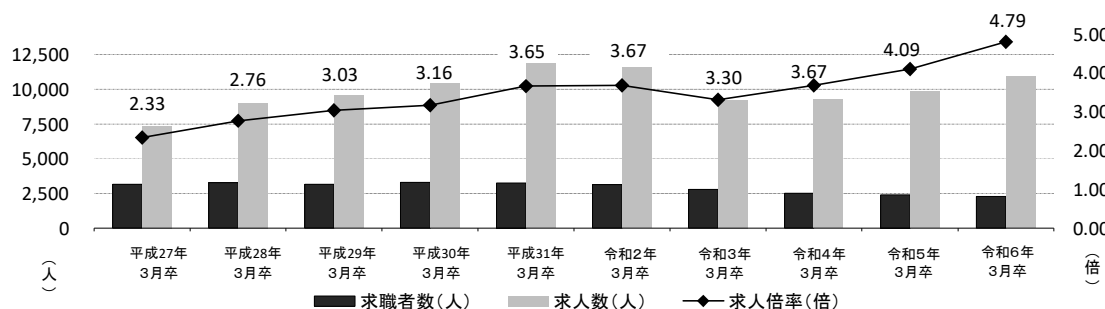
卒業生数(人)	就職希望者数(人)			就職者数(人)			就職率(%)	未就職者数(人)
	県内	県外	A	県内	県外	B	B/A×100	
21,761	2,293	307	2,600	2,256	327	2,583	99.3	17

(3) 就職率の推移 (各年3月31日現在)



2 広島県における高等学校卒業(予定)者の求人・求職状況の推移 (各年2月末日現在)

	平成27年3月卒	平成28年3月卒	平成29年3月卒	平成30年3月卒	平成31年3月卒	令和2年3月卒	令和3年3月卒	令和4年3月卒	令和5年3月卒	令和6年3月卒	対前年同月比増減
求職者数(人)	3,160	3,270	3,154	3,304	3,255	3,149	2,797	2,517	2,402	2,278	▲ 124
求人数(人)	7,352	9,023	9,547	10,428	11,877	11,569	9,219	9,243	9,827	10,912	1,085
求人倍率(倍)	2.33	2.76	3.03	3.16	3.65	3.67	3.30	3.67	4.09	4.79	0.70



(広島労働局の資料を基に広島県教育委員会が作成)

3 令和6年3月 広島県特別支援学校高等部卒業者の進路状況等について

(1) 進路状況

【単位：人】

卒業年月	H30.3	H31.3	R02.3	R03.3	R04.3	R05.3	R06.3
卒業者数	428	431	440	410	400	398	367
就職	150	176	167	144	123	116	121
進学	6	3	0	4	2	4	6
教育機関等	1	3	5	4	6	8	3
施設・医療機関	259	236	253	230	251	257	225
在宅での デイサービス等	12	13	15	28	18	13	12

(2) 就職希望者の就職率

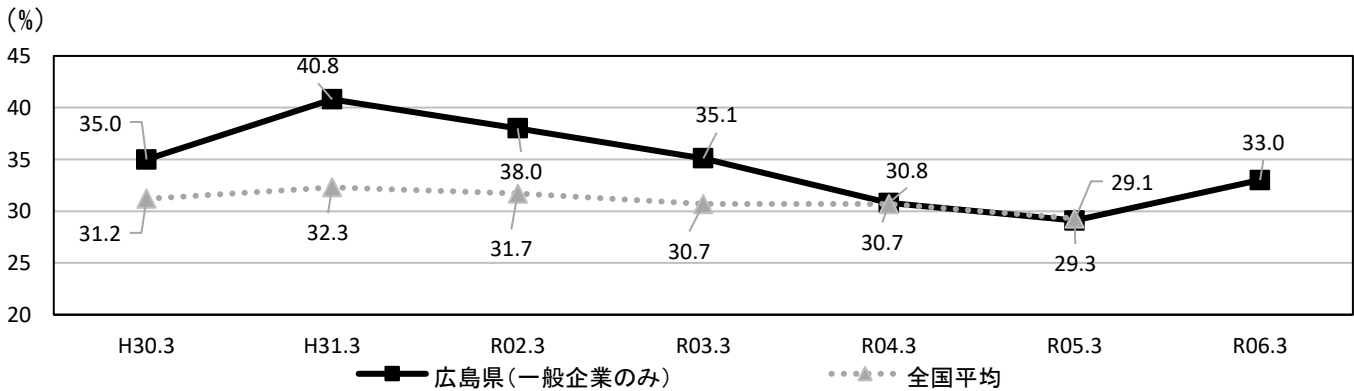
【単位：％】

卒業年月	H30.3	H31.3	R02.3	R03.3	R04.3	R05.3	R06.3
広島県	100.0	100.0	100.0	100.0	100.0	100.0	100.0

(3) 全卒業生に占める一般企業への就職者の割合

【単位：％】

卒業年月	H30.3	H31.3	R02.3	R03.3	R04.3	R05.3	R06.3
広島県	35.0	40.8	38.0	35.1	30.8	29.1	33.0
全国平均	31.2	32.3	31.7	30.7	30.7	29.3	—



(4) 就職先の業種状況

【単位：％】

卒業年月	H30.3	H31.3	R02.3	R03.3	R04.3	R05.3	R06.3
農業	3.4	1.1	0.6	0.0	1.6	0.0	0.8
製造・加工	38.1	43.8	26.3	32.7	32.5	29.3	45.5
小売・サービス	48.9	50.8	50.3	64.6	38.2	41.4	40.5
清掃・クリーニング	9.7	3.8	21.0	2.0	18.7	16.4	4.1
事務・仕分け	0.0	0.5	1.8	0.7	8.9	12.9	9.1

特別支援学校における技能検定の実施状況等について

1 技能検定の実施状況

(1) 趣旨

特別支援学校高等部に通う知的障害のある生徒の就労を支援するため、学校や関係企業団体（※）と連携して本県独自で開発した認定資格に基づく「技能検定」（実技）を平成23年度から実施している。

※関係企業団体：（公社）広島ビルメンテナンス協会、（一社）日本ホテル・レストランサービス技能協会
広島県スーパーマーケット協会、（公社）日本メディカル給食協会

(2) 受検状況

令和5年度特別支援学校技能検定の受検状況は、表1のとおりである。

【表1】令和5年度特別支援学校技能検定受検状況

分野	第1回	第2回	計	
	受検者数（人）	受検者数（人）	受検者数（人）	級認定者数（人）
清掃	450	439	889	879
接客	36	53	89	68
パソコン	115	106	221	221
流通・物流	83	106	189	118
食品加工	39	35	74	71
		合計	1,462	1,357

※ 人数は延べ人数である。

(3) 認定状況

総受検申込者の約93%（【表2】）がいずれかの級に認定され、全11種目で1級を取得した生徒が1名いた。

また、技能検定を経験し、さらに高い目標に向かって挑戦しようと広島県障害者技能競技大会（ひろしまアビリンピック）に参加する生徒もいる。【パソコンデータ入力（金賞、銀賞、銅賞各1名）、ビルクリーニング（銀賞、銅賞各1名）、喫茶サービス（金賞、銀賞、銅賞各1名）、オフィスアシスタント（銅賞1名）、製品パッキング（金賞、銀賞、銅賞各1名）】

【表2】令和5年度特別支援学校技能検定受検状況及び資格認定状況

分野	種目	受検者数（人）			級別資格認定者数（人）										計（人）	認定率（%）
		第1回	第2回	計	1	2	3	4	5	6	7	8	9	10		
清掃	テーブル拭き	184	184	368	153	63	75	29	6	3	2	0	0	30	361	98.1
	自在ぼうき	121	121	242	82	51	56	21	1	4	1	0	0	24	240	99.2
	モップ	60	40	100	24	19	35	9	3	1	1	0	0	7	99	99.0
	ダスタークロス	43	53	96	17	25	36	8	2	0	0	0	0	8	96	100.0
	スクイージー	42	41	83	12	16	30	10	7	1	2	1	0	4	83	100.0
	計	450	439	889	288	174	232	77	19	9	6	1	0	73	879	98.9
接客	喫茶サービス	36	53	89	19	35	8	1	1	2	1	0	0	1	68	76.4
パソコン	速度・文書作成	115	106	221	95	14	47	16	12	14	6	9	5	3	221	100.0
流通・物流	商品化	42	48	90	31	3	2	2	0	0	0	0	0	19	57	63.3
	運搬・陳列	41	58	99	32	14	4	2	0	0	0	0	0	9	61	61.6
	計	83	106	189	63	17	6	4	0	0	0	0	0	28	118	62.4
食品加工	調理	23	15	38	12	10	6	0	0	0	0	0	0	7	35	92.1
	技術	16	20	36	13	8	6	3	0	0	0	0	0	6	36	100.0
	計	39	35	74	25	18	12	3	0	0	0	0	0	13	71	95.9
	合計			1,462	490	258	305	101	32	25	13	10	5	118	1,357	92.8

(4) 合理的配慮について

声を出すことが難しいため、カードを提示してやり取りする等、配慮が必要な受検者に、延べ61件の合理的配慮を提供した。合理的配慮により、技能検定に参加して自分の力が発揮できたという経験を積み、卒業後も自分から支援を求め、社会参加することに生かしてほしいと考えている。

2 他の就職支援の状況

(1) 特別支援学校就職サポート隊ひろしま（以下「就職サポート隊ひろしま」という。）

就労促進等に著しく貢献した企業として、令和5年度は、「社会福祉法人みどりの町」、「双葉運輸株式会社」、「株式会社イズミテクノ」、「株式会社テクニスコ広島工場」、「株式会社エネルギー・スマイル」を表彰した。

また、就職サポート隊ひろしまのCMを作成し、広島東洋カープ公式試合日にマツダスタジアムアストロビジョンで放映したり、SNSに掲載したりするなど、広報活動を行ったところ、登録企業数は令和6年3月末現在、577社となった。

就職者のうち、登録企業に就職した者の割合は、令和5年度は約70%であり、7割程度の就職者が登録企業に就職している。【表3】



就職サポート隊ひろしま推進企業の表彰



就職サポート隊ひろしまのCM

(2) 特別支援学校の特色ある取組の情報発信

各校に企業の採用担当者等を招き、「企業の参観日」（学校により名称は異なる。）を実施し、各校の特色ある取組を企業に情報発信し、企業就労への促進を図っている。

令和5年度は13校で実施し、200企業、82事業所、24団体の参加があった。

【表3】就職者のうち、就職サポート隊ひろしま登録企業に就職した者の割合（%）

R2	R3	R4	R5
47.6	57.7	68.7	70.2

【表4】就職者のうち技能検定を受検した者の割合（%）

R2	R3	R4	R5
82.9	92.7	80.9	84.3

3 就職者の技能検定の受検状況

令和5年度特別支援学校高等部卒業者の就職者のうち、約84%の生徒が技能検定を受検している。【表4】

4 今後の取組

生徒への就職支援のため、引き続き次の事項に取り組む。

- (1) 特別支援学校技能検定の実施
- (2) 有識者等の意見を踏まえ、技能検定の実施内容に係る検証及び改善の検討
- (3) 就職サポート隊ひろしま登録制度の周知及び企業登録の促進
- (4) キャリア教育及び職業教育の充実による実践的な力の育成
- (5) 各特別支援学校の特色ある取組の情報発信並びに企業及び保護者への理解啓発