

### Ⅲ 分析結果

#### 1 保護者の生活状況

##### (1) 経済的な状況、暮らしの状況

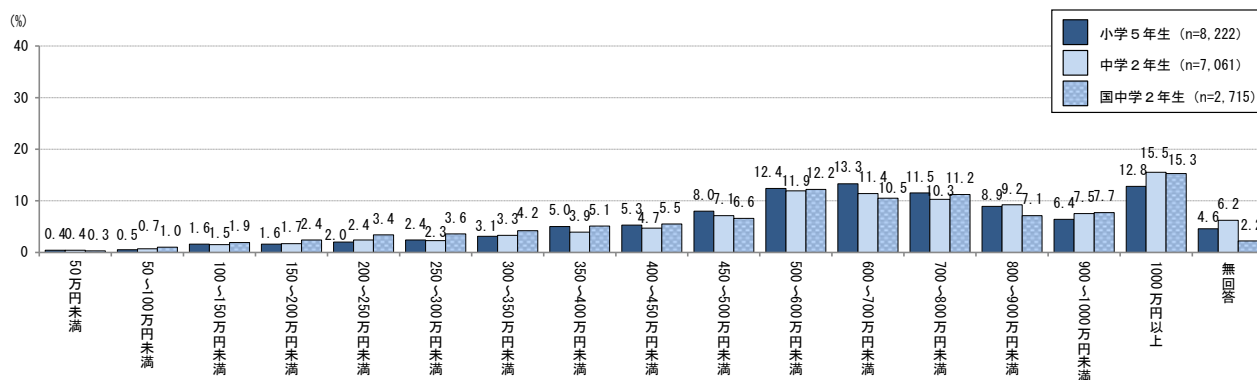
保護者票問 20. 世帯全体のおおよその年間収入(税込)はいくらですか。(単数回答)

#### 【全体】

※2022年の年間収入についてお答えください。

※収入には、同居し、生計を同一にしている家族全員の以下の収入が含まれます。

- ・勤め先収入（定期収入、賞与等）
- ・事業収入（原材料費、人件費、営業上の諸経費等を除く）、内職収入（材料費等を除く）
- ・公的年金・恩給、その他の社会保障給付金（生活保護、児童手当、児童扶養手当等）
- ・農林漁業収入（農機具等の材料費、営業上の諸経費等を除く）
- ・資産収入（預貯金利子、家賃収入等。家・土地などの資産売却代金や生命保険・損害保険からの受取金等は除く。）
- ・その他の収入（仕送り、養育費、個人年金、各種祝い金等）



世帯全体の年間収入について、小学5年生の保護者では、「600～700万円未満」が13.3%と最も高く、次いで、「1000万円以上」(12.8%)、「500～600万円未満」(12.4%)などの順となっている。

中学2年生の保護者では、「1000万円以上」が15.5%と最も高く、次いで、「500～600万円未満」(11.9%)、「600～700万円未満」(11.4%)などの順となっている。

## 1 保護者の生活状況

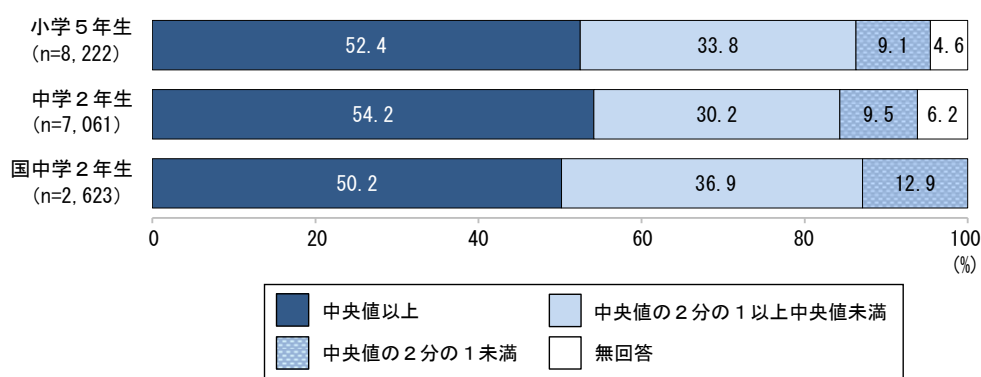
### (1) 経済的な状況、暮らしの状況

本資料においては、世帯の年間収入の水準について、「子供と同居し、生計を同一にしている家族の人数」の情報も踏まえて下記のような処理をし、「等価世帯収入」による分類を行う。

○年間収入に関する回答の各選択肢の中央値をその世帯の収入の値とする（例えば、「50万円未満」であれば25万円、「50～100万円未満」であれば75万円とする。なお、「1,000万円以上」は1,050万円とする）。

○上記の値を、保護者票問3で把握される同居家族の人数の平方根をとったもので除す。

○上記の方法で算出した値（等価世帯収入）の中央値を求め、さらに、その2分の1未満であるか否かで分類する。

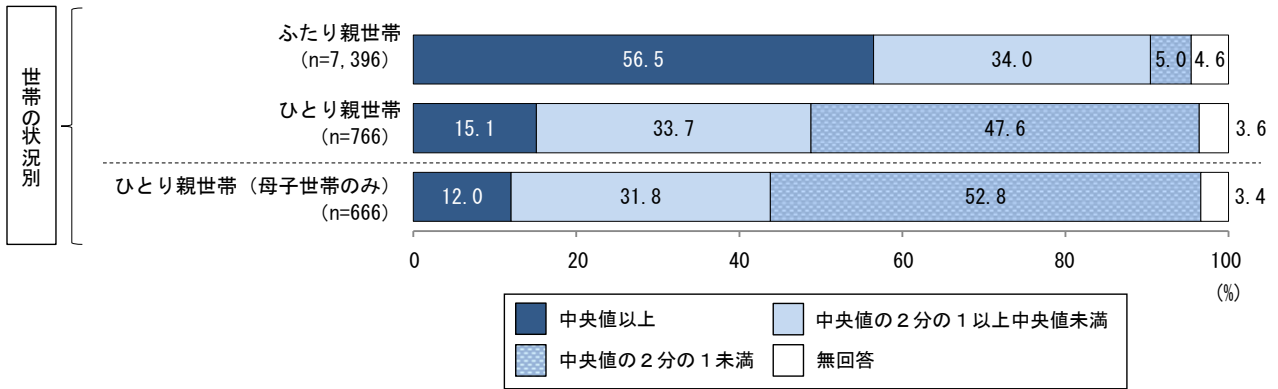


等価世帯収入の水準について、小学5年生の保護者では、「中央値以上」が52.4%、「中央値の2分の1以上中央値未満」が33.8%、「中央値の2分の1未満」が9.1%となっている。

中学2年生の保護者では、「中央値以上」が54.2%、「中央値の2分の1以上中央値未満」が30.2%、「中央値の2分の1未満」が9.5%となっている。国と比較すると、「中央値の2分の1未満」は大きな差はみられない。

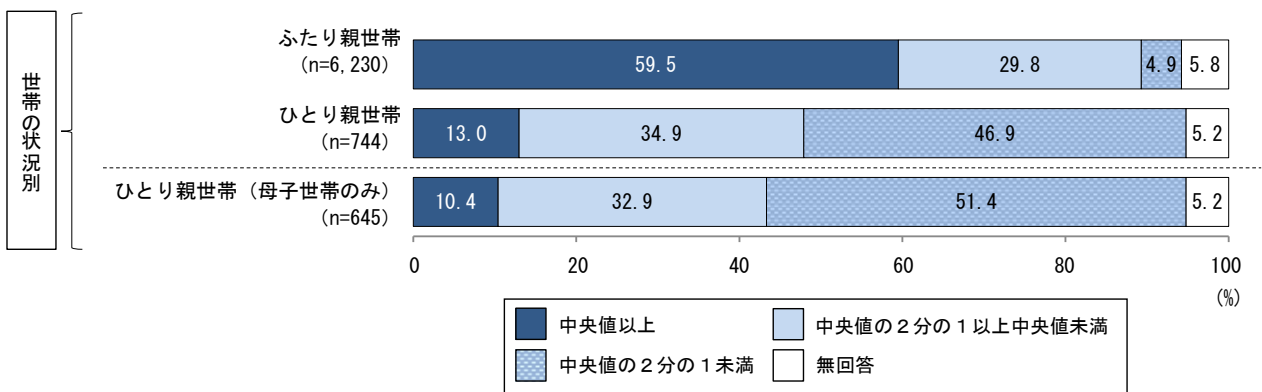
本報告書では、特に「中央値の2分の1未満」に該当する世帯を、「貧困」の課題を抱えている世帯であると考え、集計・分析を行った。また、「中央値の2分の1以上中央値未満」に該当する世帯も「貧困」の課題を抱えるリスクが高い世帯であると考え、回答傾向の把握を行った。

【世帯の状況別\_小学5年生の保護者】



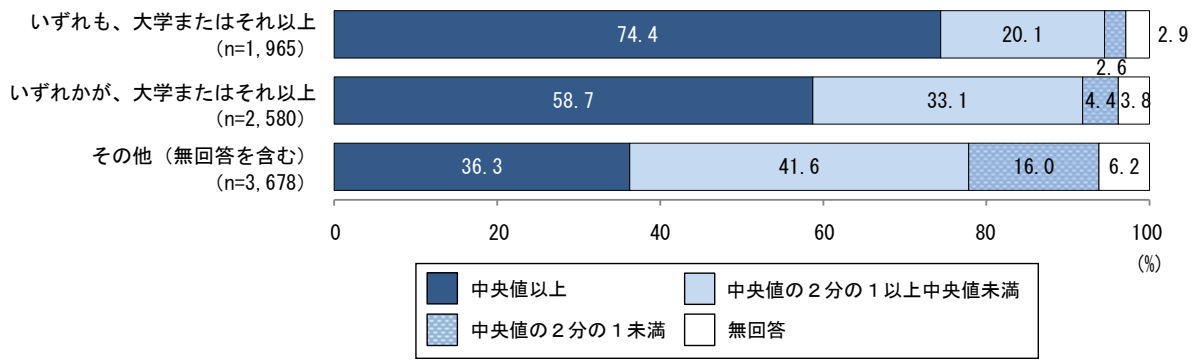
世帯の状況別にみると、「中央値の2分の1未満」は、「ふたり親世帯」では5.0%、「ひとり親世帯全体」では47.6%、「母子世帯のみ」では52.8%となっている。

【世帯の状況別\_中学2年生の保護者】



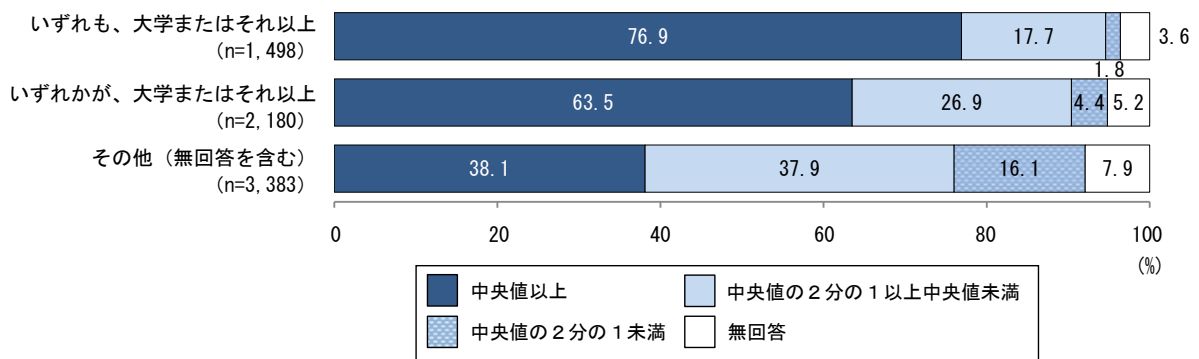
世帯の状況別にみると、「中央値の2分の1未満」は、「ふたり親世帯」では4.9%、「ひとり親世帯全体」では46.9%、「母子世帯のみ」では51.4%となっている。

【親の学歴状況別\_小学5年生の保護者】



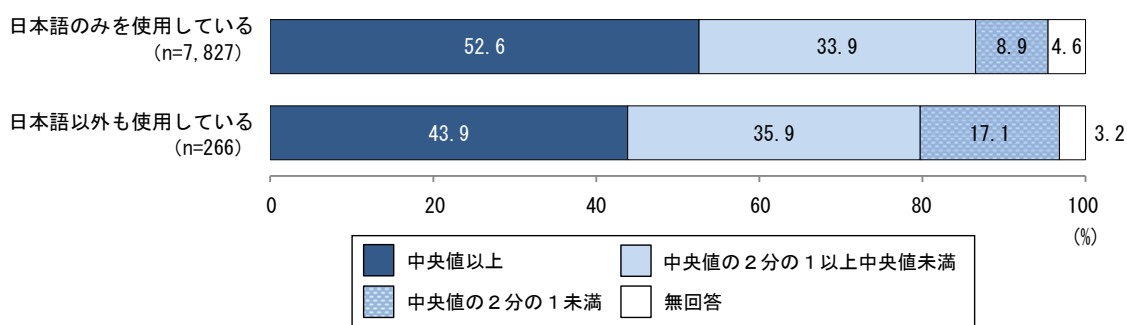
親の学歴状況別にみると、「中央値の2分の1未満」は、「いずれも、大学またはそれ以上」では2.6%、「いずれかが、大学またはそれ以上」では4.4%、「その他（無回答を含む）」では16.0%となっている。

【親の学歴状況別\_中学2年生の保護者】



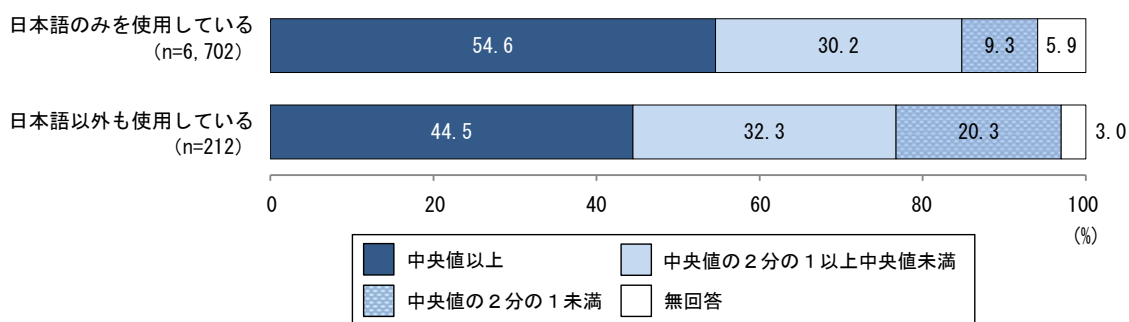
親の学歴状況別にみると、「中央値の2分の1未満」は、「いずれも、大学またはそれ以上」では1.8%、「いずれかが、大学またはそれ以上」では4.4%、「その他（無回答を含む）」では16.1%となっている。

## 【日本語以外の言語使用状況別\_小学5年生の保護者】



日本語以外の言語使用状況別にみると、「中央値の2分の1未満」は、『日本語以外も使用している（「日本語以外の言語も使用しているが、日本語の方が多い」と「日本語以外の言語を使うことが多い」を合わせた割合）』（17.1%）が「日本語のみを使用している」（8.9%）を8.2ポイント上回っている。

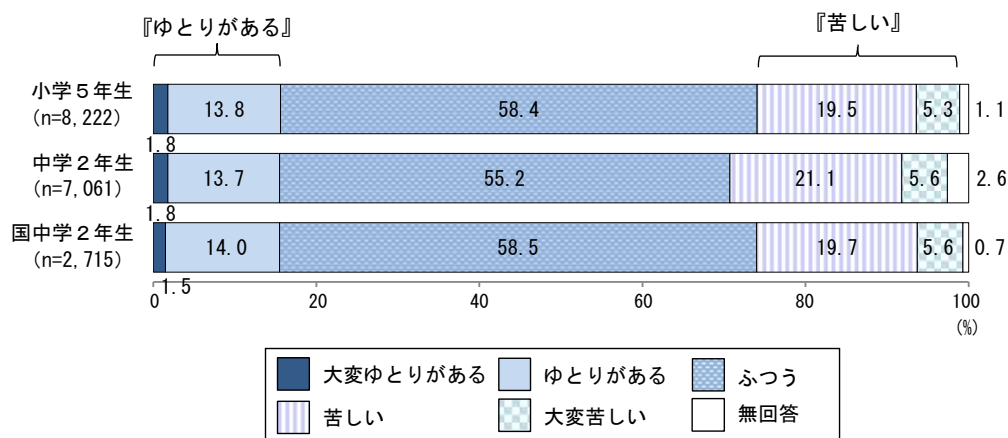
## 【日本語以外の言語使用状況別\_中学2年生の保護者】



日本語以外の言語使用状況別にみると、「中央値の2分の1未満」は、『日本語以外も使用している』（20.3%）が「日本語のみを使用している」（9.3%）を11.0ポイント上回っている。

保護者票問 19. あなたは、現在の暮らしの状況をどのように感じていますか。(単数回答)

【全体】

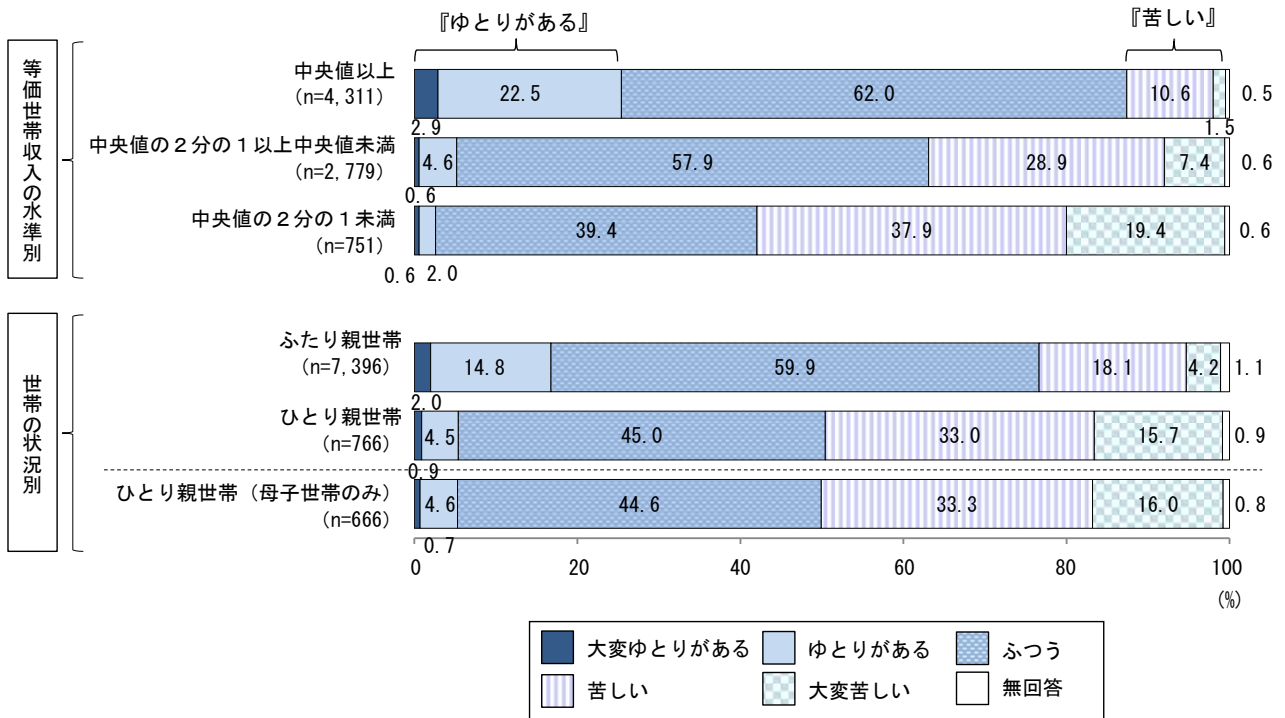


暮らしの状況について、小学5年生の保護者では、『ゆとりがある（「大変ゆとりがある」と「ゆとりがある」を合わせた割合）』が15.6%、「ふつう」が58.4%、『難しい（「難しい」と「大変難しい」を合わせた割合）』が24.8%となっている。

中学2年生の保護者では、『ゆとりがある』が15.5%、「ふつう」が55.2%、『難しい』が26.7%となっている。国と比較すると、大きな差はみられない。

保護者票問 19. あなたは、現在の暮らしの状況をどのように感じていますか。(単数回答)

【等価世帯収入の水準別・世帯の状況別\_小学5年生の保護者】

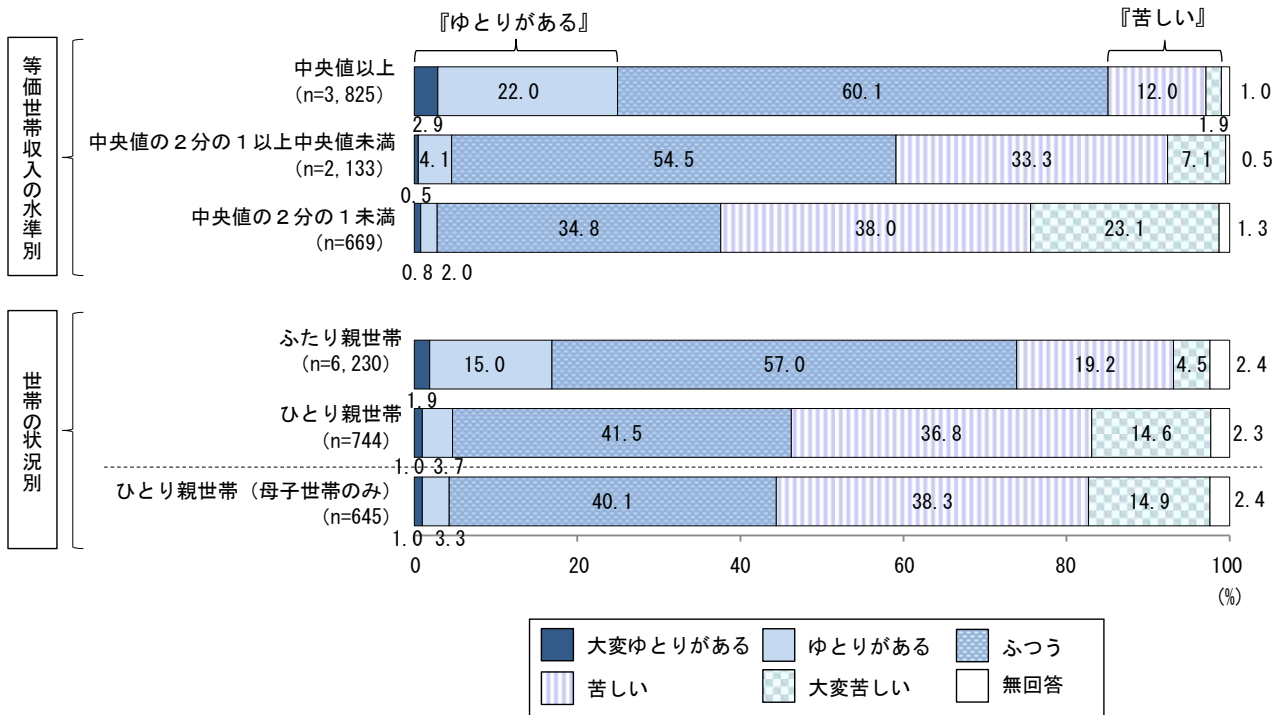


等価世帯収入の水準別にみると、『苦しい』は、「中央値以上」では12.1%、「中央値の2分の1以上中央値未満」では36.3%、「中央値の2分の1未満」では57.3%となっている。

世帯の状況別にみると、『苦しい』は、「ふたり親世帯」では22.3%、「ひとり親世帯全体」では48.7%、「母子世帯のみ」では49.3%となっている。

保護者票問 19. あなたは、現在の暮らしの状況をどのように感じていますか。(単数回答)

【等価世帯収入の水準別・世帯の状況別\_中学2年生の保護者】



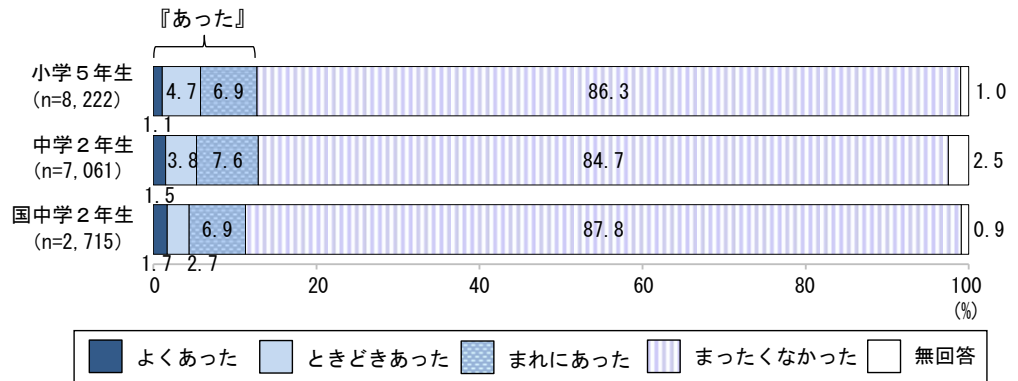
等価世帯収入の水準別にみると、『苦しい』は、「中央値以上」では13.9%、「中央値の2分の1以上中央値未満」では40.4%、「中央値の2分の1未満」では61.1%となっている。

世帯の状況別にみると、『苦しい』は、「ふたり親世帯」では23.7%、「ひとり親世帯全体」では51.4%、「母子世帯のみ」では53.2%となっている。



保護者票問 21. あなたの世帯では、過去 1 年の間に、お金が足りなくて、家族が必要とする食料が買えないことがありましたか。ただし、嗜好品は含みません。(単数回答)

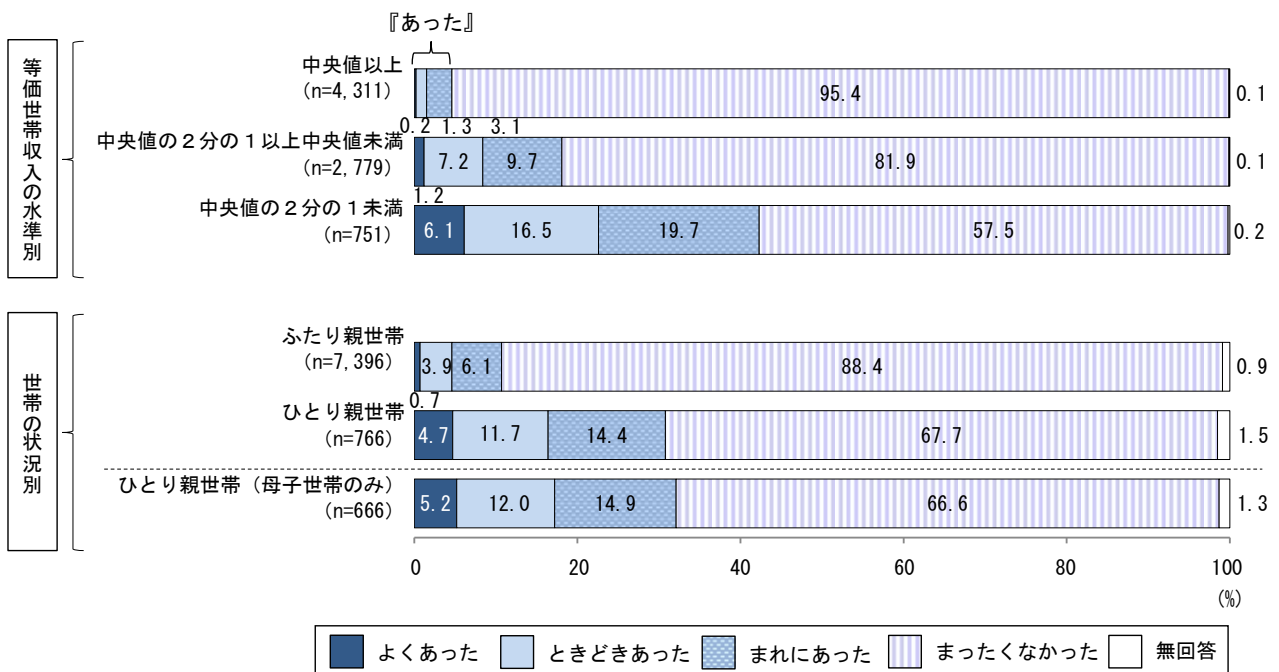
【全体】



食料が買えなかった経験について、小学5年生の保護者では、『あった（「よくあった」と「ときどきあった」と「まれにあった」を合わせた割合）』が12.7%、「まったくなかった」が86.3%となっている。

中学2年生の保護者では、『あった』が12.9%、「まったくなかった」が84.7%となっている。国と比較すると、大きな差はみられない。

【等価世帯収入の水準別・世帯の状況別\_小学5年生の保護者】

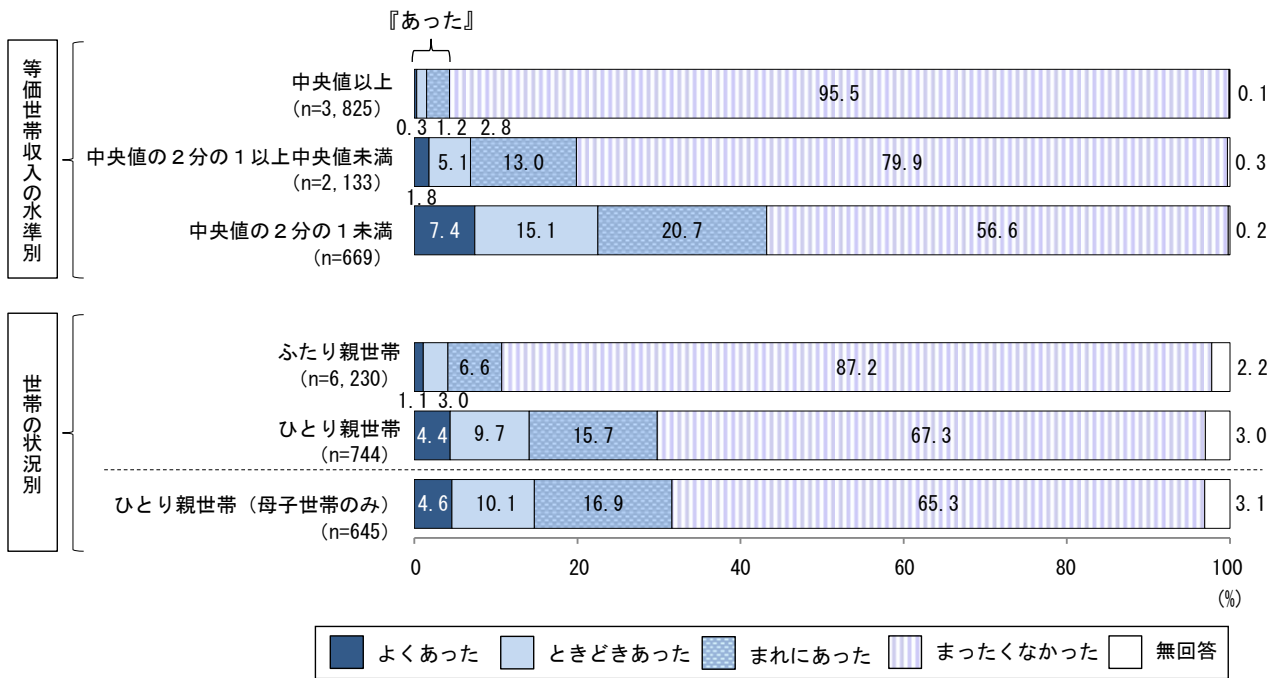


等価世帯収入の水準別にみると、『あった』は、「中央値以上」では4.6%、「中央値の2分の1以上中央値未満」では18.1%、「中央値の2分の1未満」では42.3%となっている。

世帯の状況別にみると、『あった』は、「ふたり親世帯」では10.7%、「ひとり親世帯全体」では30.8%、「母子世帯のみ」では32.1%となっている。

保護者票問 21. あなたの世帯では、過去1年の間に、お金が足りなくて、家族が必要とする食料が買えないことがありましたか。ただし、嗜好品は含みません。(単数回答)

【等価世帯収入の水準別・世帯の状況別\_中学2年生の保護者】

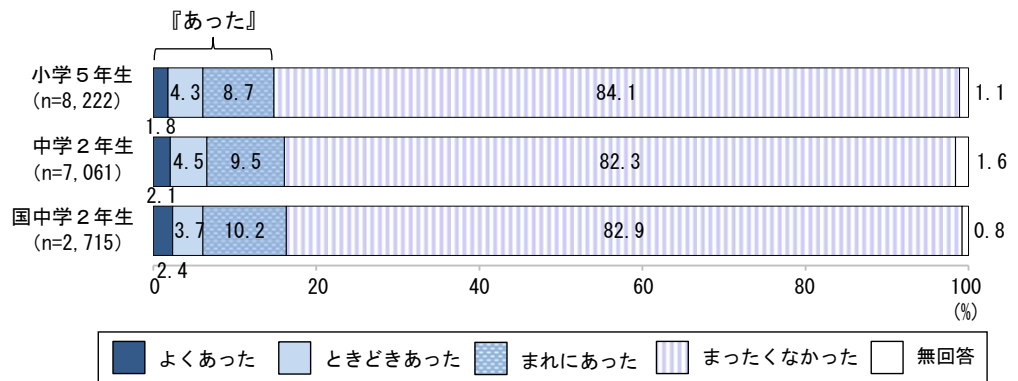


等価世帯収入の水準別にみると、『あった』は、「中央値以上」では4.3%、「中央値の2分の1以上中央値未満」では19.9%、「中央値の2分の1未満」では43.2%となっている。

世帯の状況別にみると、『あった』は、「ふたり親世帯」では10.7%、「ひとり親世帯全体」では29.8%、「母子世帯のみ」では31.6%となっている。

保護者票問 22. あなたの世帯では、過去1年の間に、お金が足りなくて、家族が必要とする衣服が買えないことがありましたか。ただし、高価な衣服や貴金属・宝飾品は含みません。(単数回答)

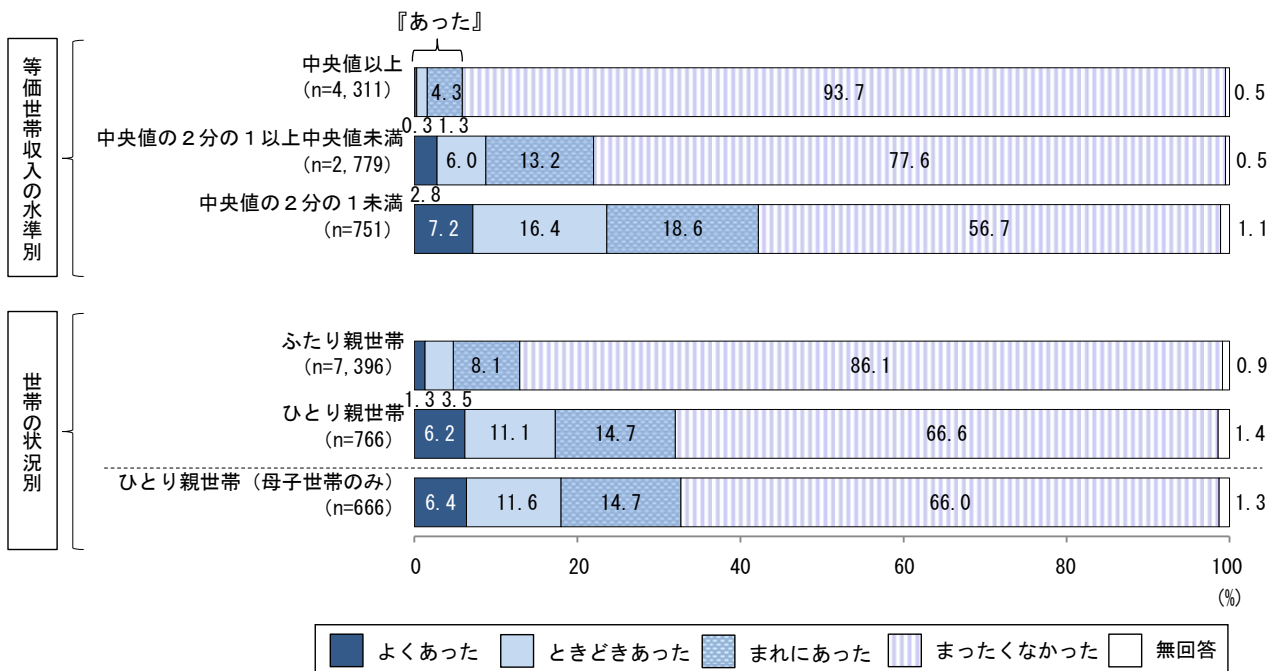
【全体】



衣服が買えなかった経験について、小学5年生の保護者では、『あった（「よくあった」と「ときどきあった」と「まれにあった」を合わせた割合）』が14.8%、「まったくなかった」が84.1%となっている。

中学2年生の保護者では、『あった』が16.1%、「まったくなかった」が82.3%となっている。国と比較すると、大きな差はみられない。

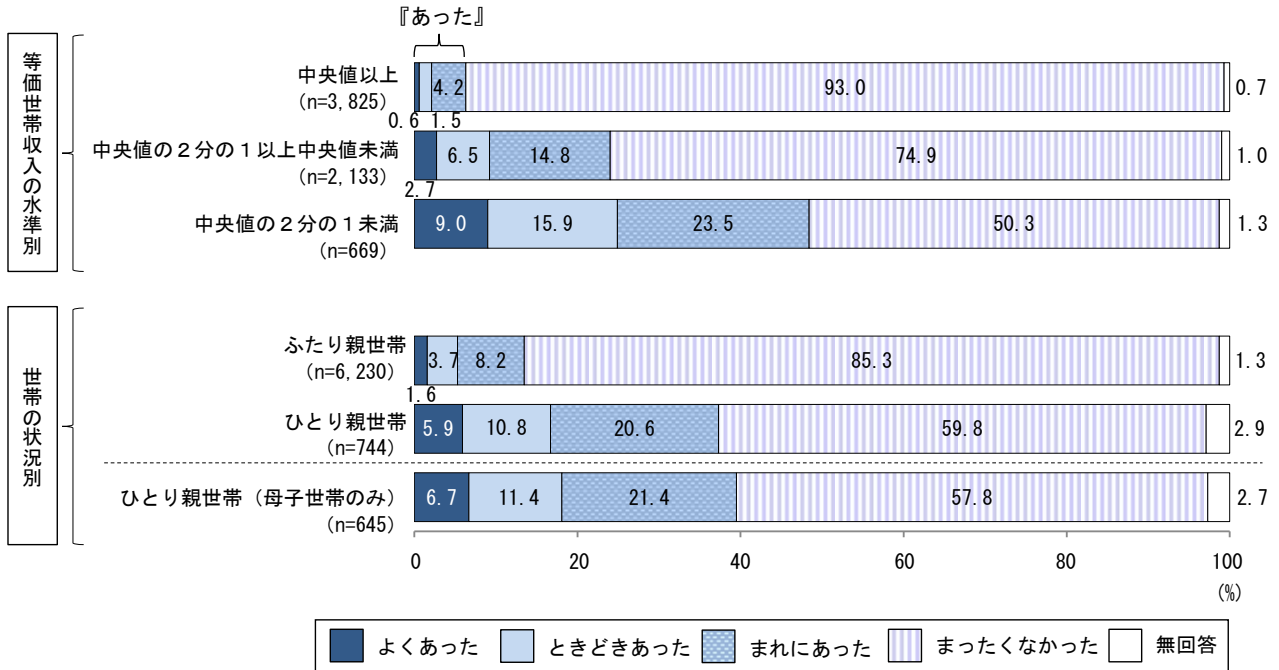
【等価世帯収入の水準別・世帯の状況別\_小学5年生の保護者】



等価世帯収入の水準別にみると、『あった』は、「中央値以上」では5.9%、「中央値の2分の1以上中央値未満」では22.0%、「中央値の2分の1未満」では42.2%となっている。世帯の状況別にみると、『あった』は、「ふたり親世帯」では12.9%、「ひとり親世帯全体」では32.0%、「母子世帯のみ」では32.7%となっている。

保護者票問 22. あなたの世帯では、過去 1 年の間に、お金が足りなくて、家族が必要とする衣服が買えないことがありましたか。ただし、高価な衣服や貴金属・宝飾品は含みません。(単数回答)

【等価世帯収入の水準別・世帯の状況別\_中学 2 年生の保護者】

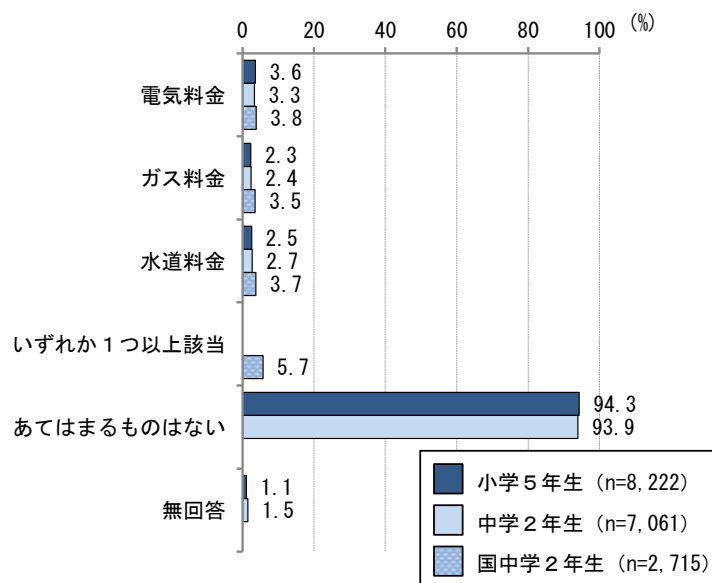


等価世帯収入の水準別にみると、『あった』は、「中央値以上」では 6.3%、「中央値の 2 分の 1 以上中央値未満」では 24.0%、「中央値の 2 分の 1 未満」では 48.4%となっている。

世帯の状況別にみると、『あった』は、「ふたり親世帯」では 13.5%、「ひとり親世帯全体」では 37.3%、「母子世帯のみ」では 39.5%となっている。

保護者票問 23. あなたの世帯では、過去1年の間に、以下の料金について、経済的な理由で未払いになったことがありましたか。(複数回答)

【全体】

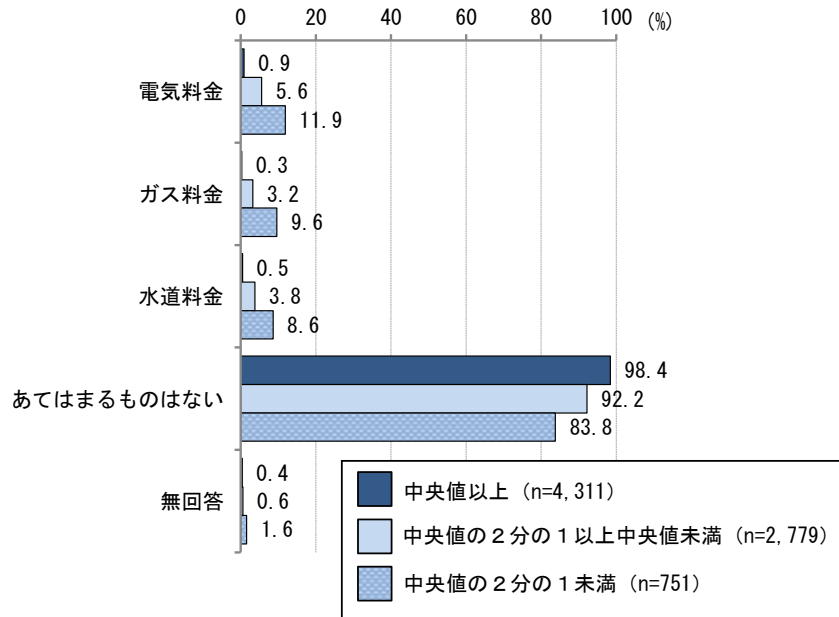


過去1年間に、「電気料金」、「ガス料金」、「水道料金」について経済的な理由で未払いになったことがあったかについて、小学5年生の保護者では、それぞれ3.6%、2.3%、2.5%となっている。

中学2年生の保護者では、それぞれ3.3%、2.4%、2.7%となっている。国と比較すると、大きな差はみられない。

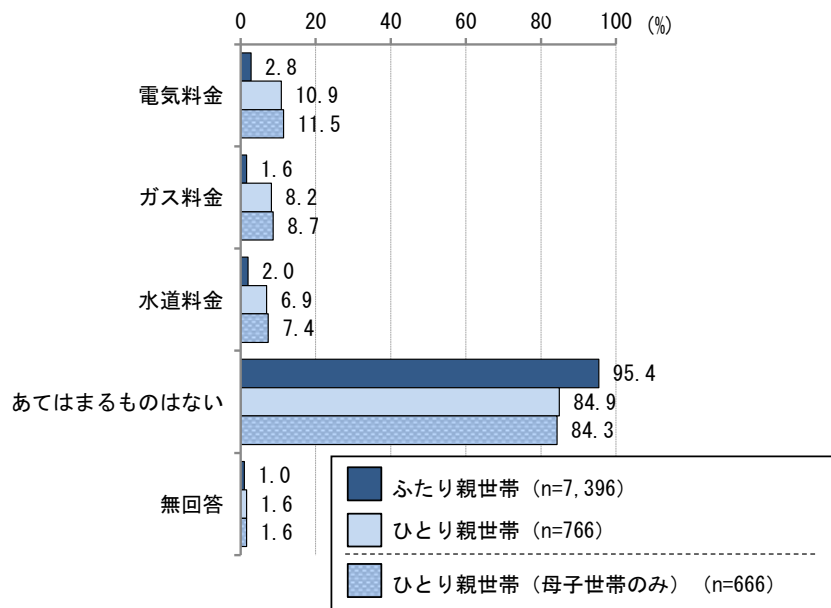
保護者票問 23. あなたの世帯では、過去 1 年の間に、以下の料金について、経済的な理由で未払いになったことがありますか。(複数回答)

【等価世帯収入の水準別\_小学 5 年生の保護者】



等価世帯収入の水準別にみると、「中央値の 2 分の 1 未満」では、「電気料金」(11.9%)、「ガス料金」(9.6%)、「水道料金」(8.6%)となっている。

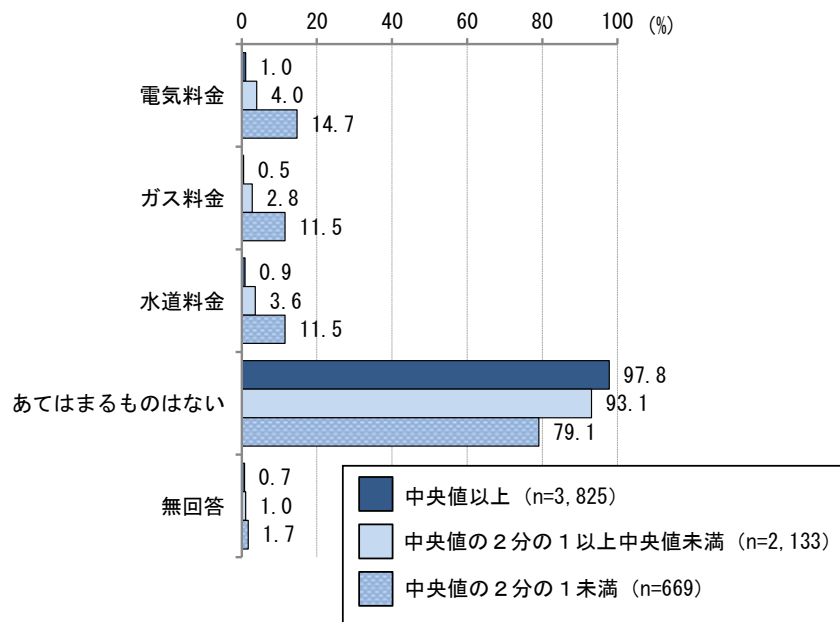
【世帯の状況別\_小学 5 年生の保護者】



世帯の状況別にみると、「ひとり親世帯」では、「電気料金」(10.9%)、「ガス料金」(8.2%)、「水道料金」(6.9%)となっている。

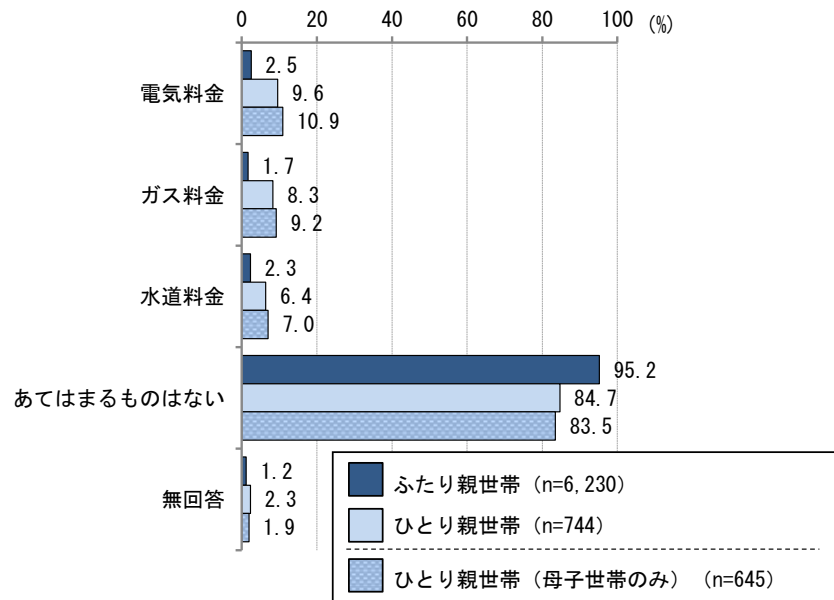
保護者票問 23. あなたの世帯では、過去 1 年の間に、以下の料金について、経済的な理由で未払いになったことがありますか。(複数回答)

【等価世帯収入の水準別\_中学 2 年生の保護者】



等価世帯収入の水準別にみると、「中央値の 2 分の 1 未満」では、「電気料金」(14.7%)、「ガス料金」(11.5%)、「水道料金」(11.5%)となっている。

【世帯の状況別\_中学 2 年生の保護者】

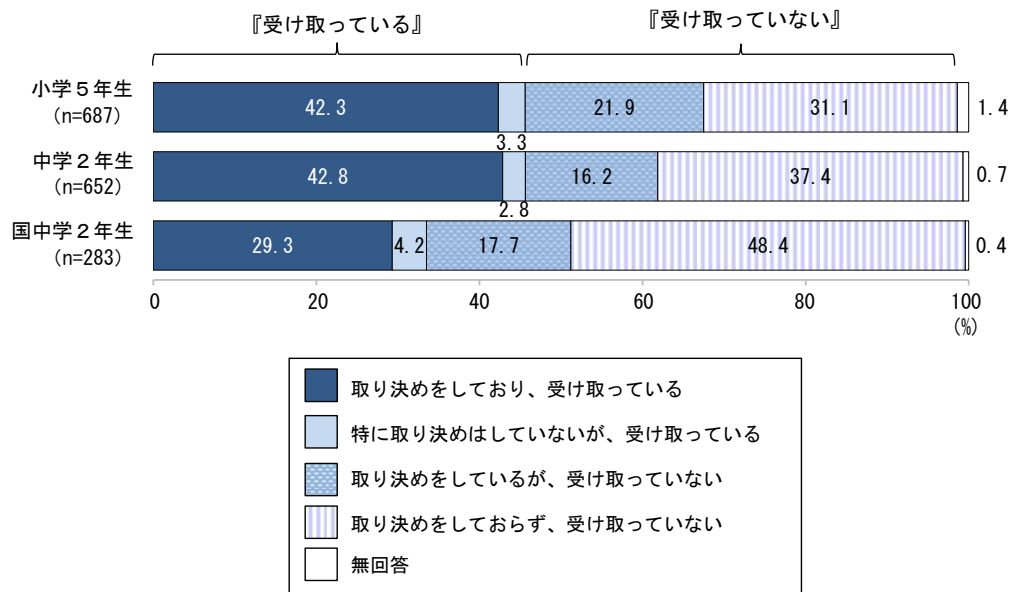


世帯の状況別にみると、「ひとり親世帯」では、「電気料金」(9.6%)、「ガス料金」(8.3%)、「水道料金」(6.4%)となっている。

※問6で「2 離婚」を選んだ方に

保護者票問7. 離婚相手と子供の養育費の取り決めをしていますか。また養育費を現在受け取っていますか。(単数回答)

【全体】



養育費の取り決めについて、小学5年生の保護者では、『受け取っている（「取り決めをしており、養育費を受け取っている」と「特に取り決めはしていないが、養育費を受け取っている」を合わせた割合）』が45.6%、『受け取っていない（「養育費の取り決めをしているが、受け取っていない」と「養育費の取り決めをしておらず、受け取っていない」を合わせた割合）』が53.0%となっている。

中学2年生の保護者では、『受け取っている』が45.6%、『受け取っていない』が53.6%となっている。国と比較すると、『受け取っていない』は広島県（53.6%）が国（66.1%）を12.5ポイント下回っている。

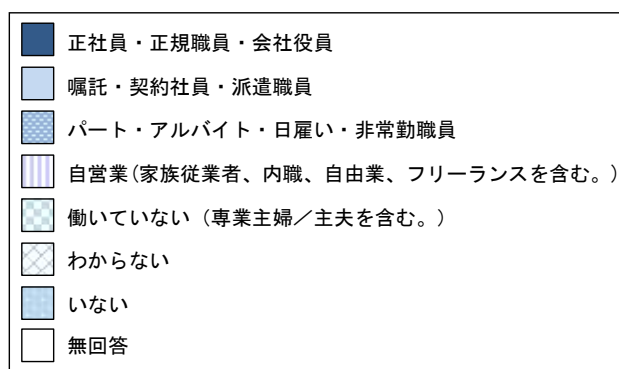
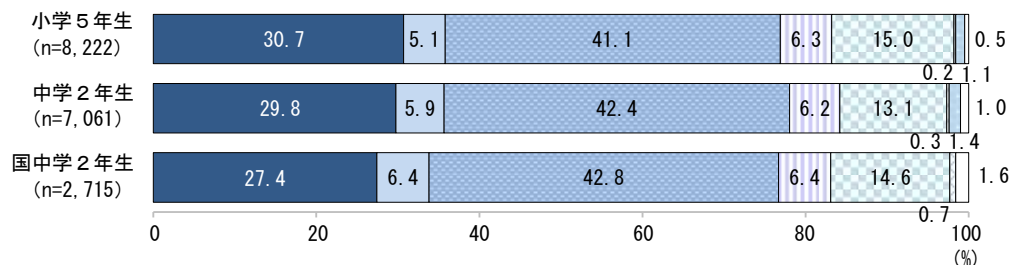


## (2) 就労の状況

保護者票問 10. お子さんの親の就労状況について、あてはまるものを回答してください。(単数回答)

= 母親の就労状況 =

【全体】



※国調査では「いない、わからない」という選択肢になっている

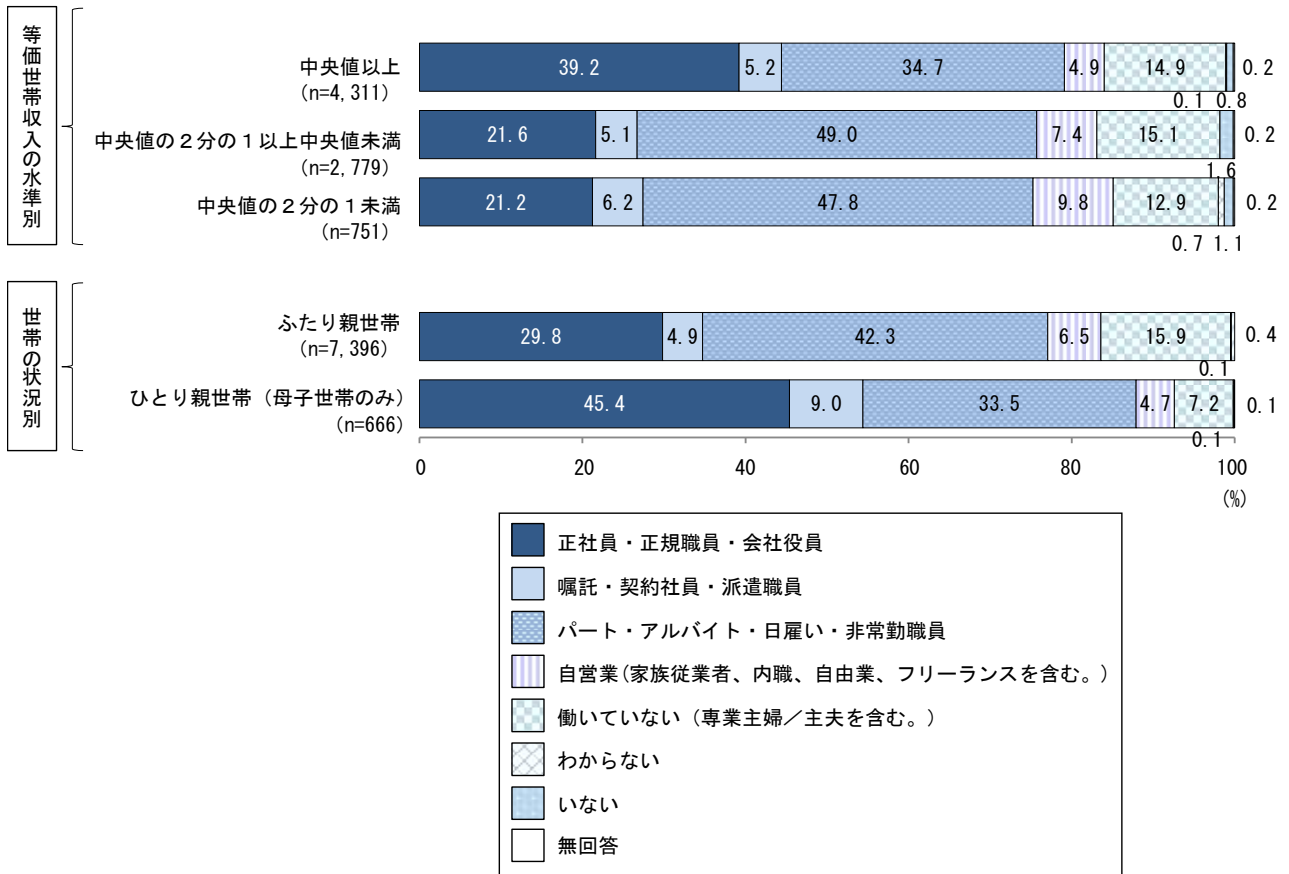
母親の就労状況について、小学5年生の保護者では、「パート・アルバイト・日雇い・非常勤職員」が41.1%と最も高く、次いで「正社員・正規職員・会社役員」が30.7%、「働いていない(専業主婦/主夫を含む。)」が15.0%などの順となっている。

中学2年生の保護者では、「パート・アルバイト・日雇い・非常勤職員」が42.4%と最も高く、次いで「正社員・正規職員・会社役員」が29.8%、「働いていない(専業主婦/主夫を含む。)」が13.1%などの順となっている。国と比較すると、大きな差はみられない。

保護者票問 10. お子さんの親の就労状況について、あてはまるものを回答してください。(単数回答)

= 母親の就労状況 =

【等価世帯収入の水準別・世帯の状況別\_小学5年生の保護者】



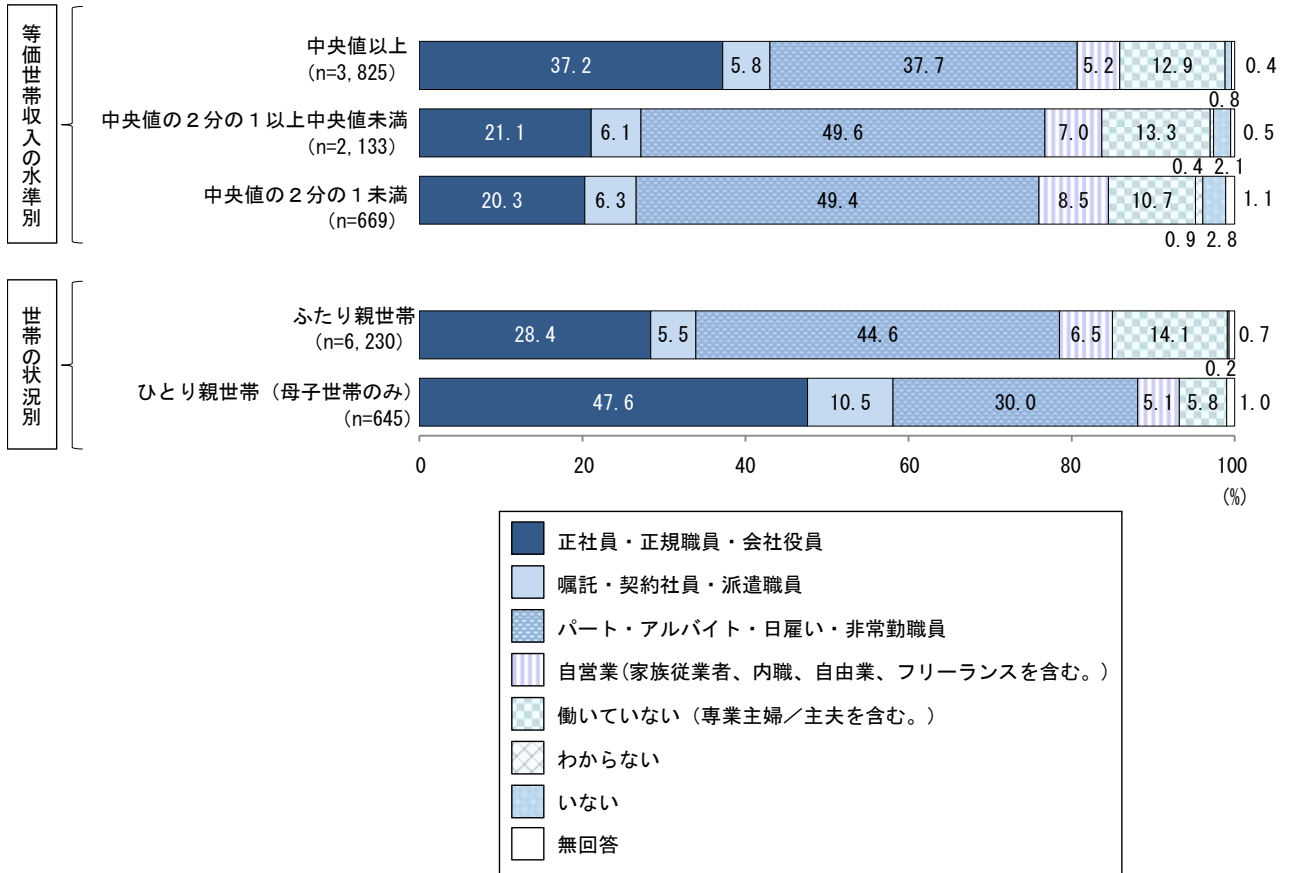
等価世帯収入の水準別にみると、「中央値の2分の1未満」では、「パート・アルバイト・日雇い・非常勤職員」が47.8%となっている。また、「正社員・正規職員・会社役員」は、「中央値以上」では39.2%、「中央値の2分の1以上中央値未満」では21.6%、「中央値の2分の1未満」では21.2%となっている。

世帯の状況別にみると、「ふたり親世帯」では「パート・アルバイト・日雇い・非常勤職員」が42.3%、「母子世帯」では「正社員・正規職員・会社役員」が45.4%と最も高くなっている。

保護者票問 10. お子さんの親の就労状況について、あてはまるものを回答してください。(単数回答)

= 母親の就労状況 =

【等価世帯収入の水準別・世帯の状況別\_中学2年生の保護者】



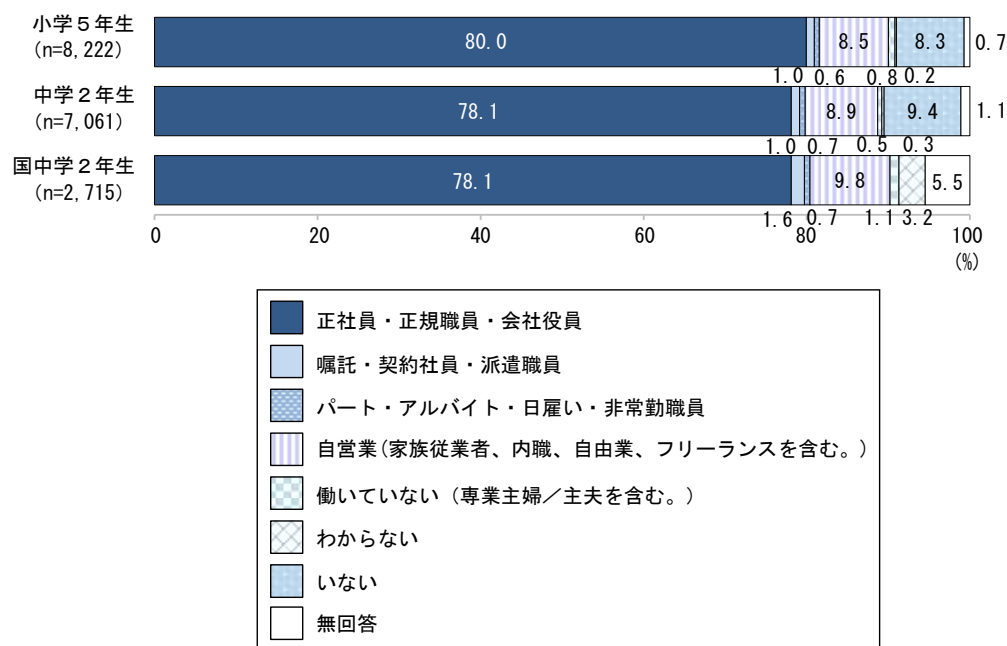
等価世帯収入の水準別にみると、「中央値の2分の1未満」では、「パート・アルバイト・日雇い・非常勤職員」が49.4%となっている。また、「正社員・正規職員・会社役員」は、「中央値以上」では37.2%、「中央値の2分の1以上中央値未満」では21.1%、「中央値の2分の1未満」では20.3%となっている。

世帯の状況別にみると、「ふたり親世帯」では「パート・アルバイト・日雇い・非常勤職員」が44.6%、「母子世帯」では「正社員・正規職員・会社役員」が47.6%と最も高くなっている。

保護者票問 10. お子さんの親の就労状況について、あてはまるものを回答してください。(単数回答)

= 父親の就労状況 =

【全体】



※国調査では「いない、わからない」という選択肢になっている

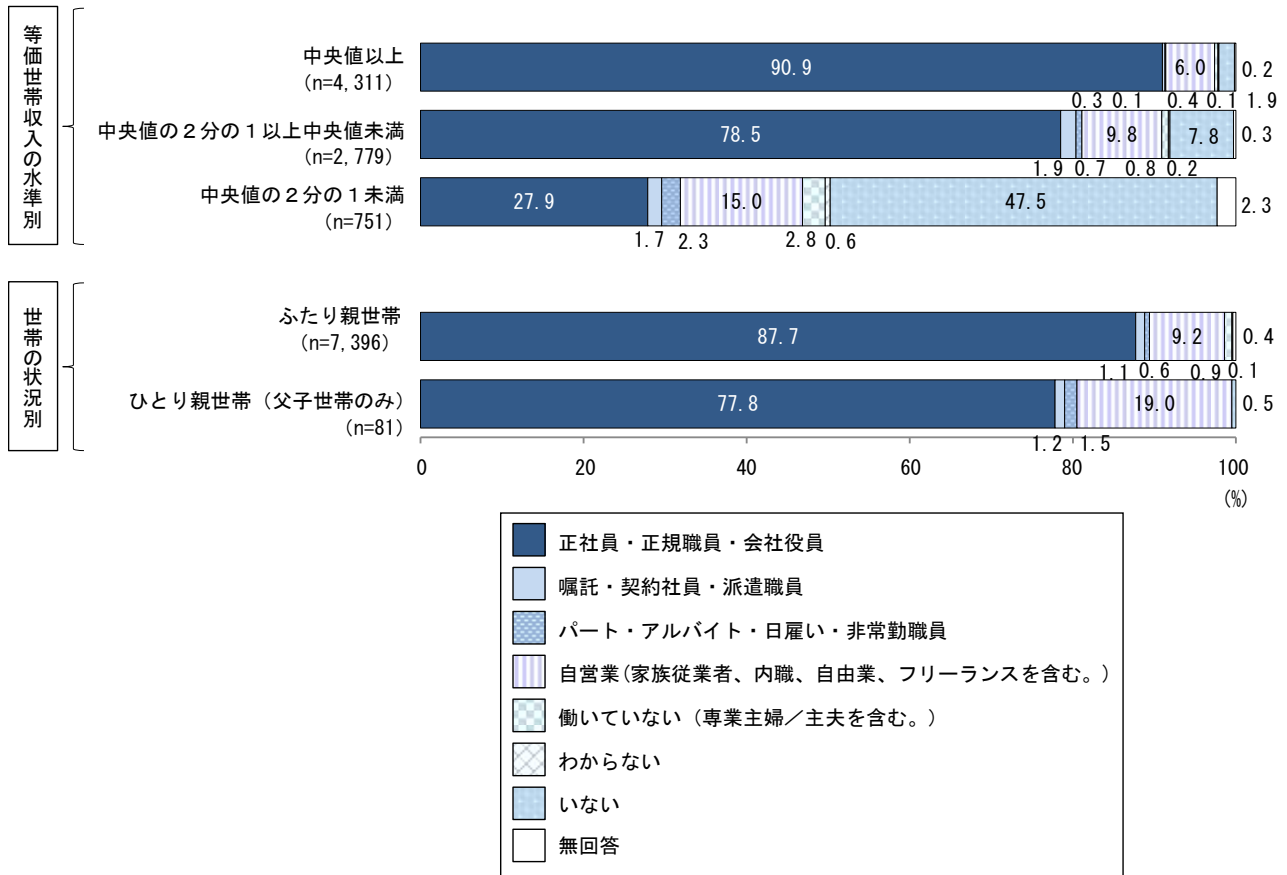
父親の就労状況について、小学5年生の保護者では、「正社員・正規職員・会社役員」が80.0%と最も高く、次いで「自営業(家族従業者、内職、自由業、フリーランスを含む。)」が8.5%などの順となっている。

中学2年生の保護者では、「正社員・正規職員・会社役員」が78.1%と最も高く、次いで「自営業(家族従業者、内職、自由業、フリーランスを含む。)」が8.9%などの順となっている。国と比較すると、大きな差はみられない。

保護者票問 10. お子さんの親の就労状況について、あてはまるものを回答してください。(単数回答)

= 父親の就労状況 =

【等価世帯収入の水準別・世帯の状況別\_小学5年生の保護者】



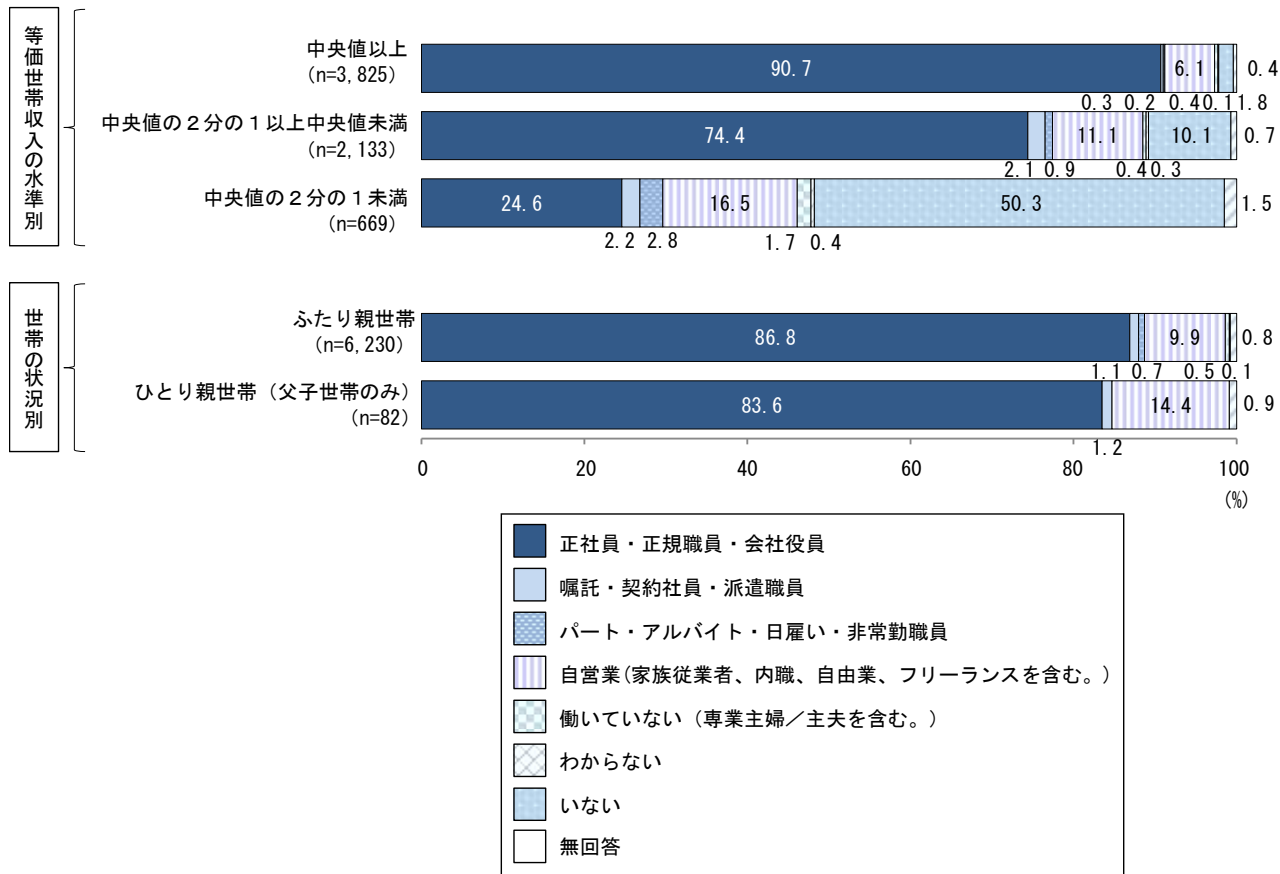
等価世帯収入の水準別にみると、「中央値の2分の1未満」では、「正社員・正規職員・会社役員」が27.9%と他の世帯に比べて低くなっている。

世帯の状況別にみると、「正社員・正規職員・会社役員」は、「ふたり親世帯」では87.7%、「父子世帯」では77.8%となっている。

保護者票問 10. お子さんの親の就労状況について、あてはまるものを回答してください。(単数回答)

= 父親の就労状況 =

【等価世帯収入の水準別・世帯の状況別\_中学2年生の保護者】



等価世帯収入の水準別にみると、「中央値の2分の1未満」では、「正社員・正規職員・会社役員」が24.6%と他の世帯に比べて低くなっている。

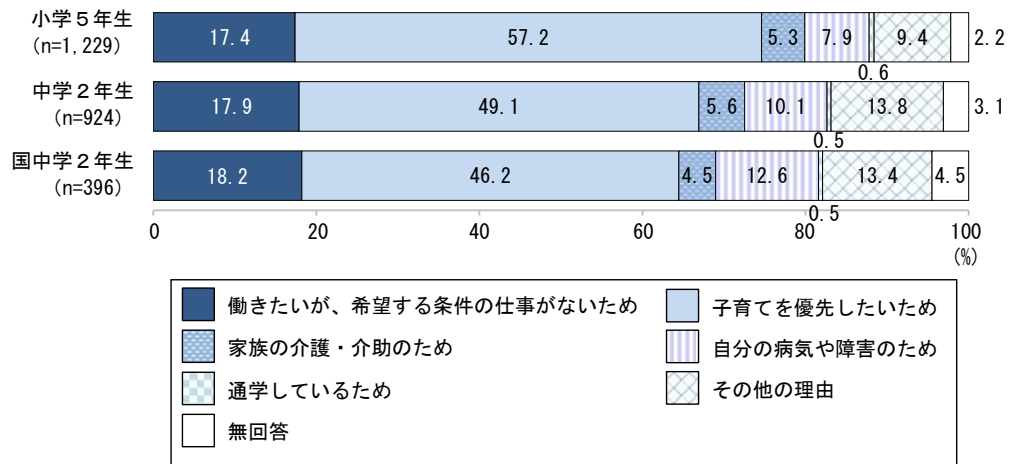
世帯の状況別にみると、「正社員・正規職員・会社役員」は、「ふたり親世帯」では86.8%、「父子世帯」では83.6%となっている。

※問 10 で「5 働いていない」と答えた方に

保護者票問 11. 働いていない最も主な理由を教えてください。(単数回答)

= 母親が働いていない理由 =

【全体】



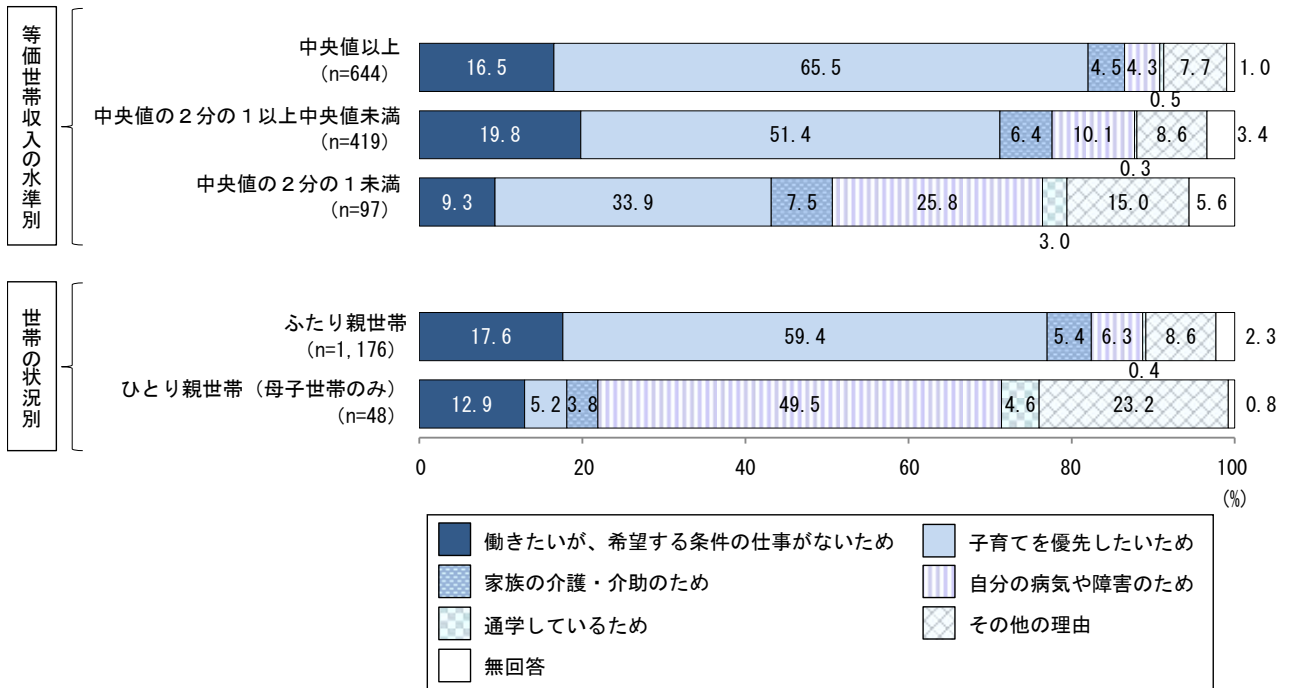
母親が働いていない理由について、小学5年生の保護者では、「子育てを優先したいため」が57.2%と最も高く、次いで「働きたいが、希望する条件の仕事がないため」が17.4%などの順となっている。

中学2年生の保護者では、「子育てを優先したいため」が49.1%と最も高く、次いで「働きたいが、希望する条件の仕事がないため」が17.9%などの順となっている。国と比較すると、大きな差はみられない。

保護者票問 11. 働いていない最も主な理由を教えてください。(単数回答)

= 母親が働いていない理由 =

【等価世帯収入の水準別・世帯の状況別\_小学5年生の保護者】



等価世帯収入の水準別にみると、「中央値の2分の1未満」では、「自分の病気や障害のため」が25.8%と他の世帯に比べて高くなっている。

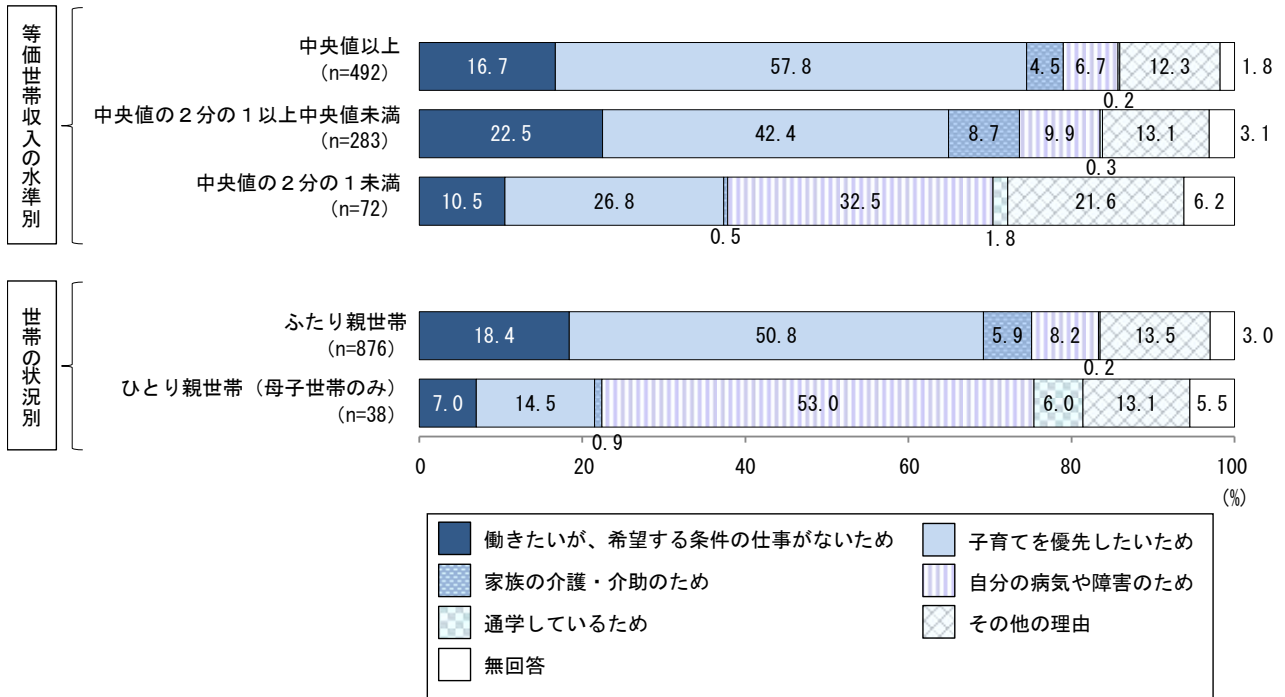
世帯の状況別にみると、「ひとり親世帯」では「自分の病気や障害のため」が49.5%と「ふたり親世帯」に比べて高くなっている。



保護者票問 11. 働いていない最も主な理由を教えてください。(単数回答)

= 母親が働いていない理由 =

【等価世帯収入の水準別・世帯の状況別\_中学2年生の保護者】



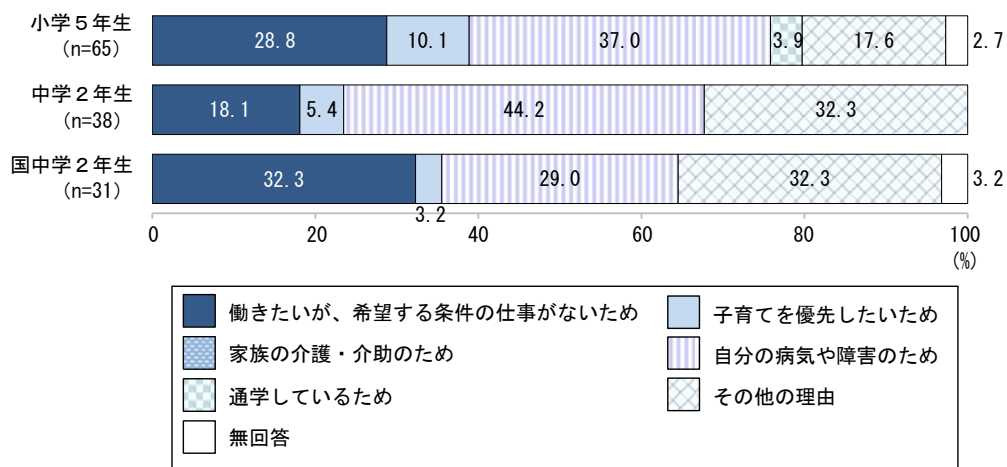
等価世帯収入の水準別にみると、「中央値の2分の1未満」では、「自分の病気や障害のため」が32.5%と他の世帯に比べて高くなっている。

世帯の状況別にみると、「ひとり親世帯」では「自分の病気や障害のため」が53.0%と「ふたり親世帯」に比べて高くなっている。

保護者票問 11. 働いていない最も主な理由を教えてください。(単数回答)

= 父親が働いていない理由 =

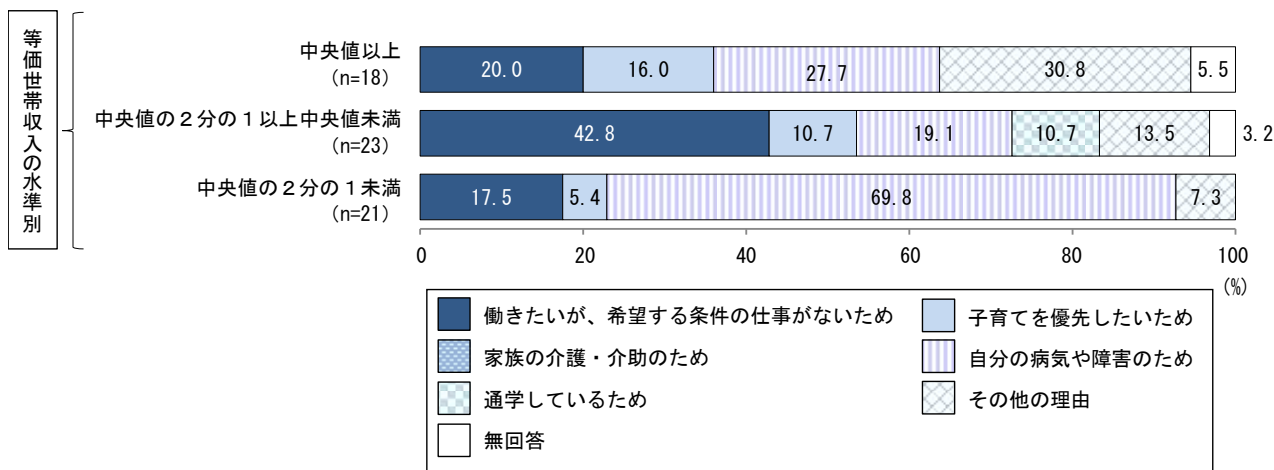
【全体】



父親が働いていない理由について、小学5年生の保護者では、「自分の病気や障害のため」が37.0%と最も高く、次いで「働きたいが、希望する条件の仕事がないため」が28.8%などの順となっている。

中学2年生の保護者では、「自分の病気や障害のため」が44.2%と最も高く、次いで「働きたいが、希望する条件の仕事がないため」が18.1%などの順となっている。国と比較すると、「自分の病気や障害のため」は広島県（44.2%）が国（29.0%）を15.2ポイント上回っている。

【等価世帯収入の水準別\_小学5年生の保護者】

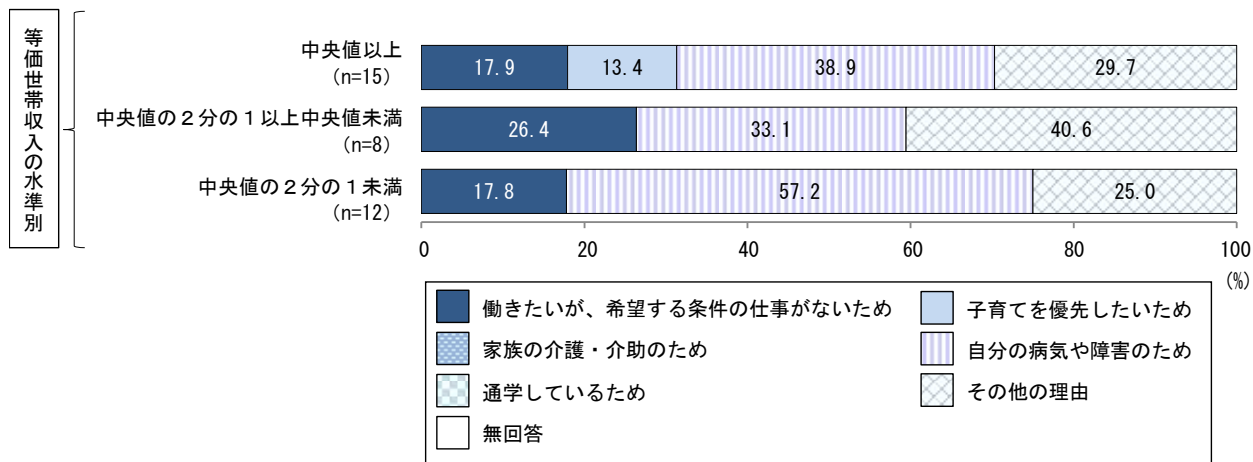


等価世帯収入の水準別にみると、「中央値の2分の1未満」では、「自分の病気や障害のため」が69.8%と他の世帯に比べて高くなっている。

保護者票問 11. 働いていない最も主な理由を教えてください。(単数回答)

= 父親が働いていない理由 =

【等価世帯収入の水準別\_中学2年生の保護者】



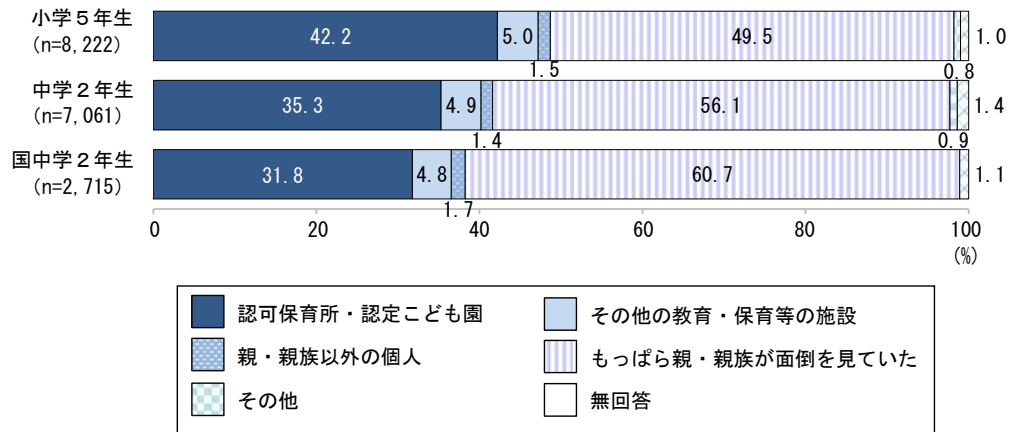
等価世帯収入の水準別にみると、「中央値の2分の1未満」では、「自分の病気や障害のため」が57.2%と他の世帯に比べて高くなっている。

※等価世帯収入の水準別の集計結果については、5%水準で統計的に有意な差ではなかった。

(3) 保育の状況

保護者票問 12. お子さんが0～2歳の間に通っていた教育・保育施設等で最も主なもの（期間が長いもの）をお答えください。（単数回答）

【全体】



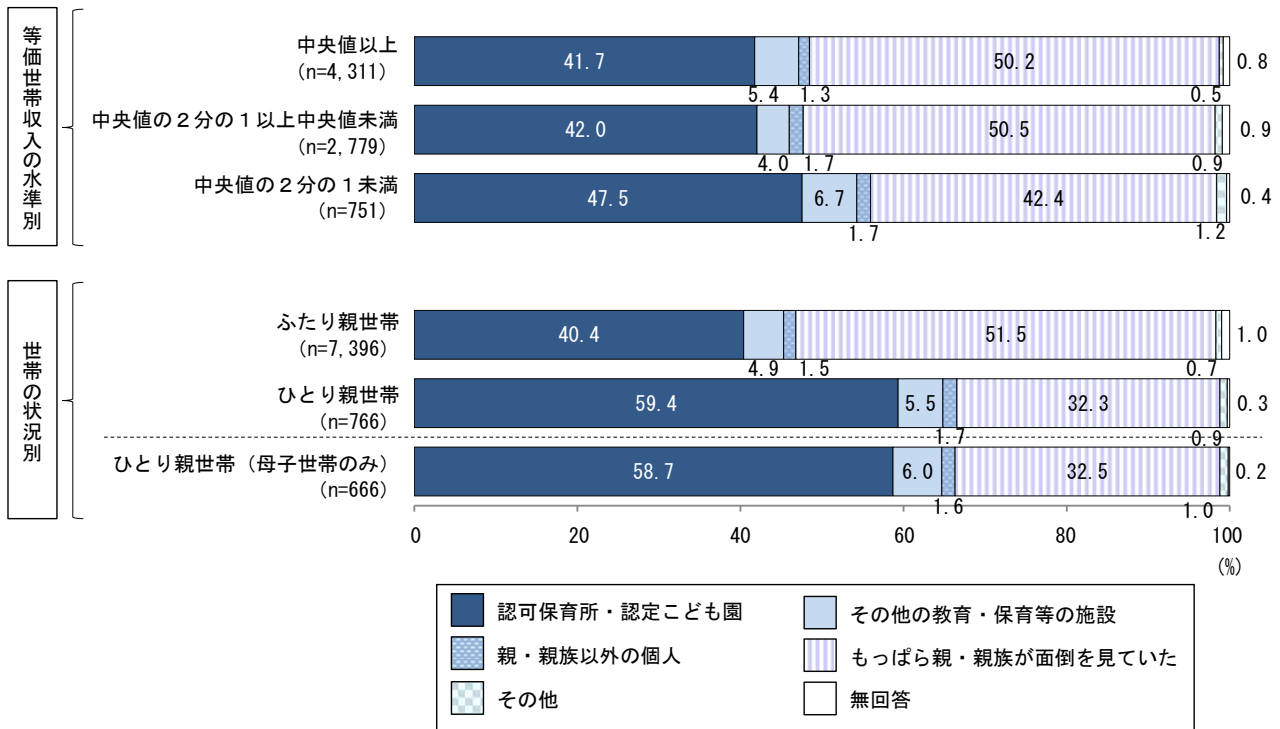
※国調査では「その他」の選択肢なし

子供が0～2歳の時に通っていた教育・保育施設等について、小学5年生の保護者では、「もっばら親・親族が面倒を見ていた」が49.5%と最も高く、次いで「認可保育所・認定こども園」が42.2%などの順となっている。

中学2年生の保護者では、「もっばら親・親族が面倒を見ていた」が56.1%と最も高く、次いで「認可保育所・認定こども園」が35.3%などの順となっている。国と比較すると、大きな差はみられない。

保護者票問 12. お子さんが0～2歳の間に通っていた教育・保育施設等で最も主なもの（期間が長いもの）をお答えください。（単数回答）

【等価世帯収入の水準別・世帯の状況別\_小学5年生の保護者】

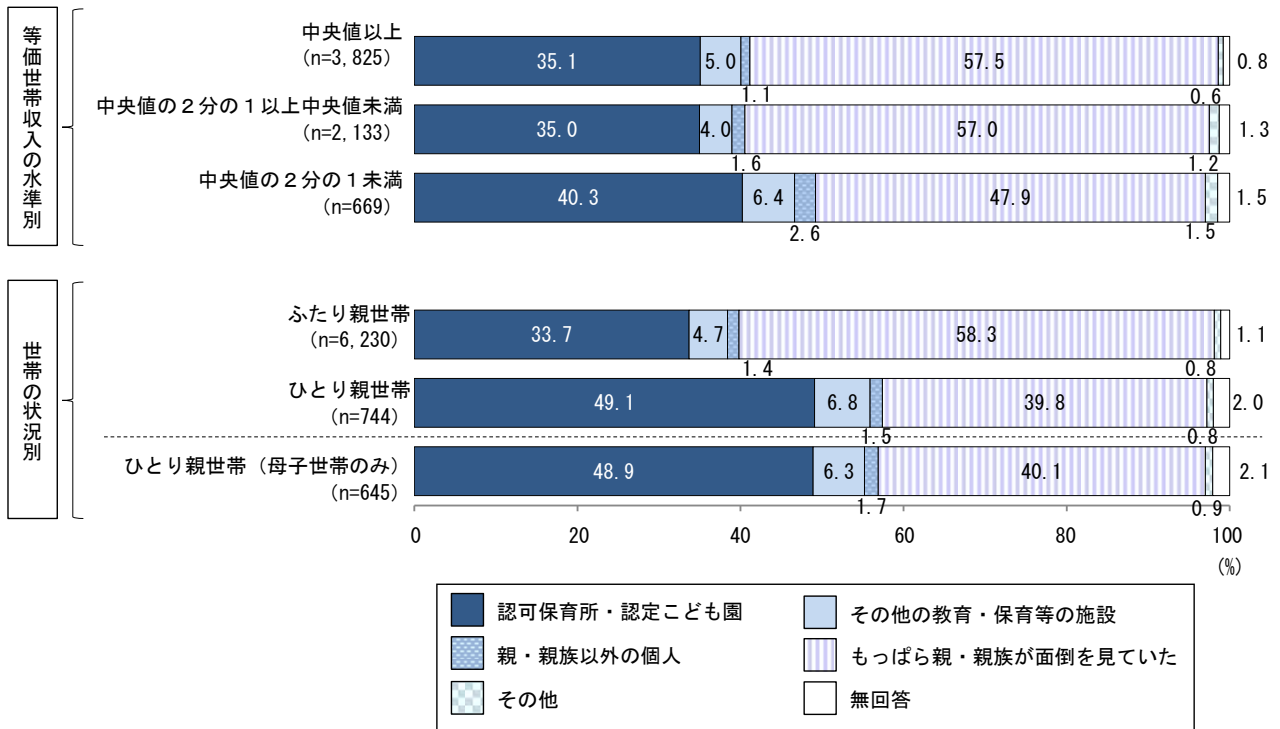


等価世帯収入の水準別にみると、「中央値の2分の1未満」では、「もっぱら親・親族が面倒を見ていた」が42.4%と他の世帯に比べて低く、「認可保育所・認定こども園」は47.5%と高くなっている。

世帯の状況別にみると、「ひとり親世帯」では「ふたり親世帯」に比べて、「もっぱら親・親族が面倒を見ていた」が32.3%と低く、「認可保育所・認定こども園」は59.4%と高くなっている。

保護者票問 12. お子さんが0～2歳の間に通っていた教育・保育施設等で最も主なもの（期間が長いもの）をお答えください。（単数回答）

【等価世帯収入の水準別・世帯の状況別\_中学2年生の保護者】

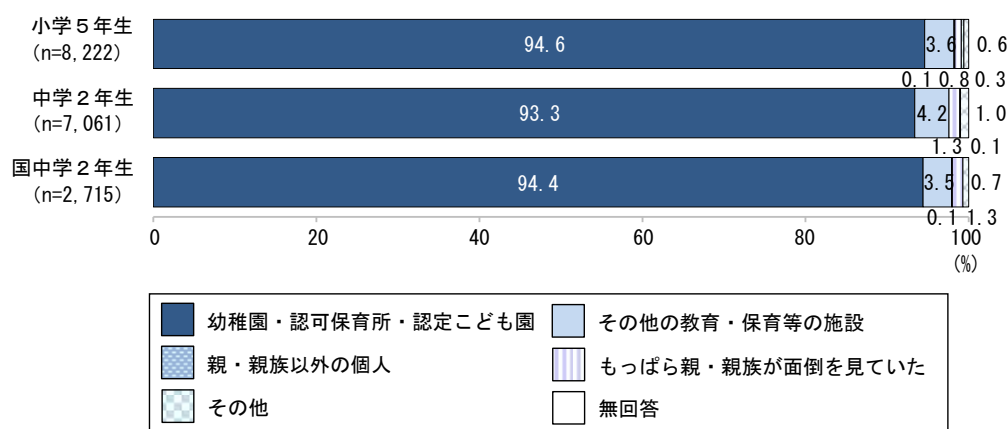


等価世帯収入の水準別にみると、「中央値の2分の1未満」では、「もっぱら親・親族が面倒を見ていた」が47.9%と他の世帯に比べて低く、「認可保育所・認定こども園」は40.3%と高くなっている。

世帯の状況別にみると、「ひとり親世帯」では「ふたり親世帯」に比べて、「もっぱら親・親族が面倒を見ていた」が39.8%と低く、「認可保育所・認定こども園」は49.1%と高くなっている。

保護者票問 13. お子さんが3～5歳の間に通っていた教育・保育施設等で最も主なもの（期間が長いもの）をお答えください。（単数回答）

【全体】




子供が3～5歳の時に通っていた教育・保育施設等について、小学5年生の保護者では、「幼稚園・認可保育所・認定こども園」が94.6%と最も高く、次いで「その他の教育・保育等の施設」が3.6%などの順となっている。

中学2年生の保護者では、「幼稚園・認可保育所・認定こども園」が93.3%と最も高く、次いで「その他の教育・保育等の施設」が4.2%などの順となっている。国と比較すると、大きな差はみられない。

保護者票問 13. お子さんが3～5歳の間に通っていた教育・保育施設等で最も主なもの（期間が長いもの）をお答えください。（単数回答）

【等価世帯収入の水準別・世帯の状況別\_小学5年生の保護者】



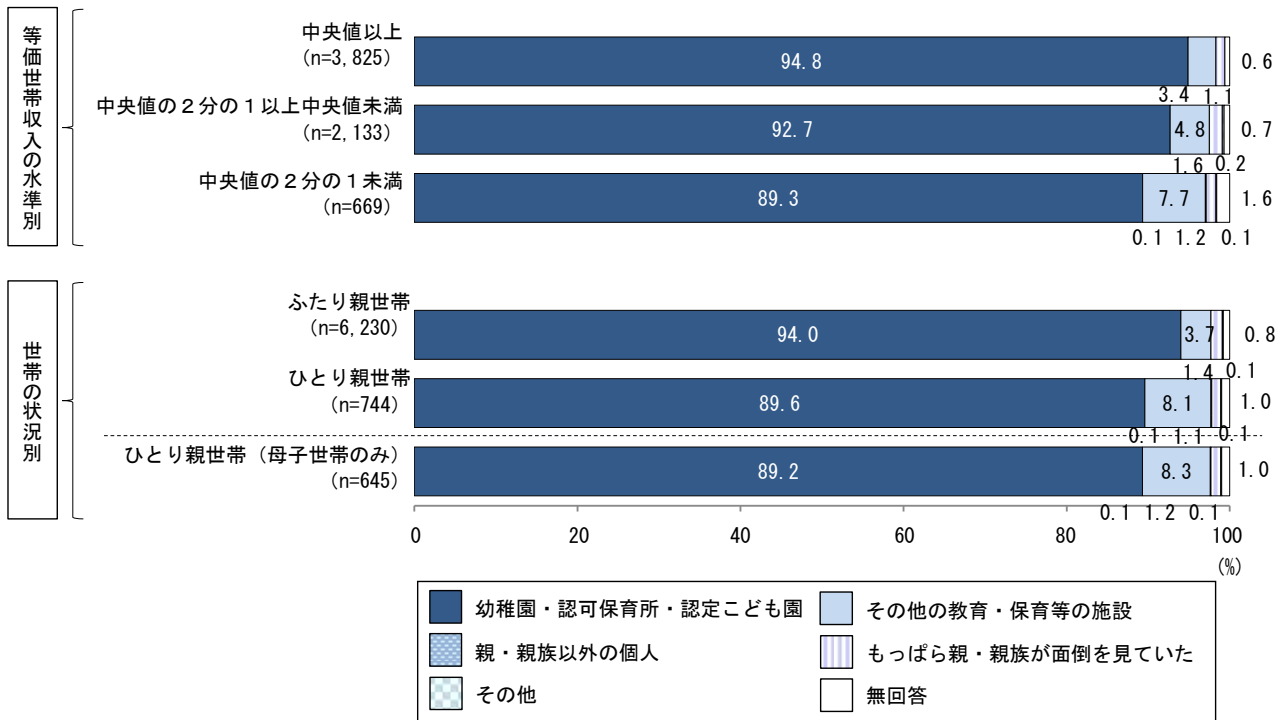
等価世帯収入の水準別にみると、「中央値の2分の1未満」では、「幼稚園・認可保育所・認定こども園」が91.1%となっており、他の世帯と大きな差はみられない。

世帯の状況別にみると、「ひとり親世帯」では、「幼稚園・認可保育所・認定こども園」が93.4%となっており、「ふたり親世帯」と大きな差はみられない。



保護者票問 13. お子さんが3～5歳の間に通っていた教育・保育施設等で最も主なもの（期間が長いもの）をお答えください。（単数回答）

【等価世帯収入の水準別・世帯の状況別\_中学2年生の保護者】



等価世帯収入の水準別にみると、「幼稚園・認可保育所・認定こども園」は、等価世帯収入の水準が下がるにつれて、低くなる傾向がみられる。

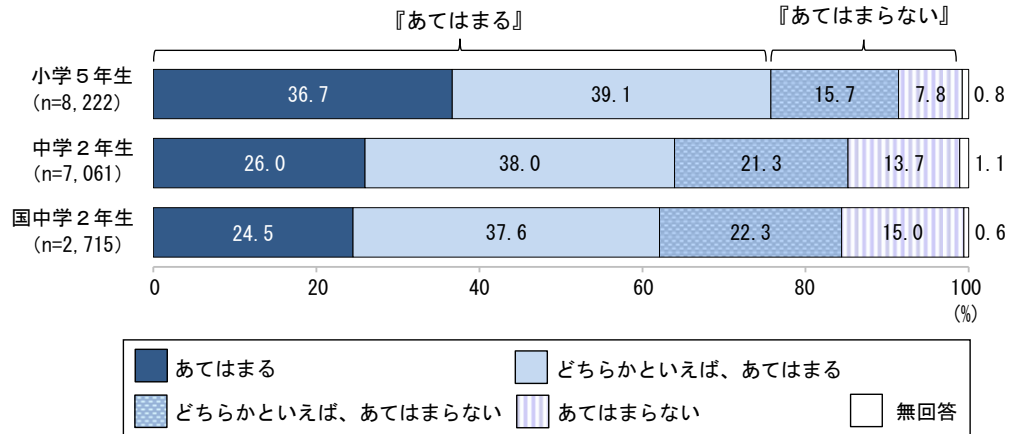
世帯の状況別にみると、「ひとり親世帯」では、「幼稚園・認可保育所・認定こども園」が 89.6% となっており、「ふたり親世帯」に比べて低くなっている。

(4) 子供との関わり方

保護者票問 14. あなたとお子さんの関わり方について、次のようなことにどれくらいあてはまりますか。(単数回答)

= テレビ・ゲーム・インターネット等の視聴時間等のルールを決めている =

【全体】



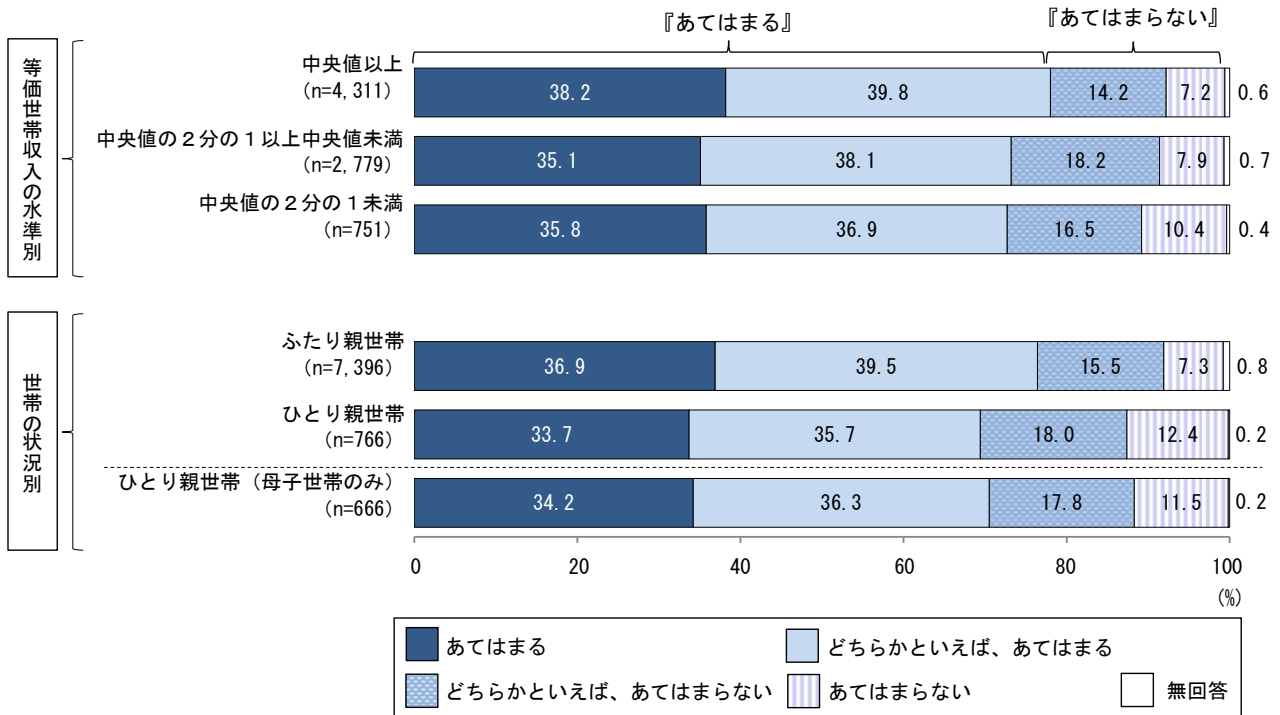
テレビ・ゲーム・インターネット等の視聴時間等のルールを決めているかについて、小学5年生の保護者では、『あてはまる（「あてはまる」と「どちらかといえば、あてはまる」を合わせた割合）』が75.8%、『あてはまらない（「どちらかといえば、あてはまらない」と「あてはまらない」を合わせた割合）』が23.5%となっている。

中学2年生の保護者では、『あてはまる』が64.0%、『あてはまらない』が35.0%となっている。国と比較すると、大きな差はみられない。

保護者票問 14. あなたとお子さんの関わり方について、次のようなことにどれくらいあてはまりますか。(単数回答)

= テレビ・ゲーム・インターネット等の視聴時間等のルールを決めている =

【等価世帯収入の水準別・世帯の状況別\_小学5年生の保護者】



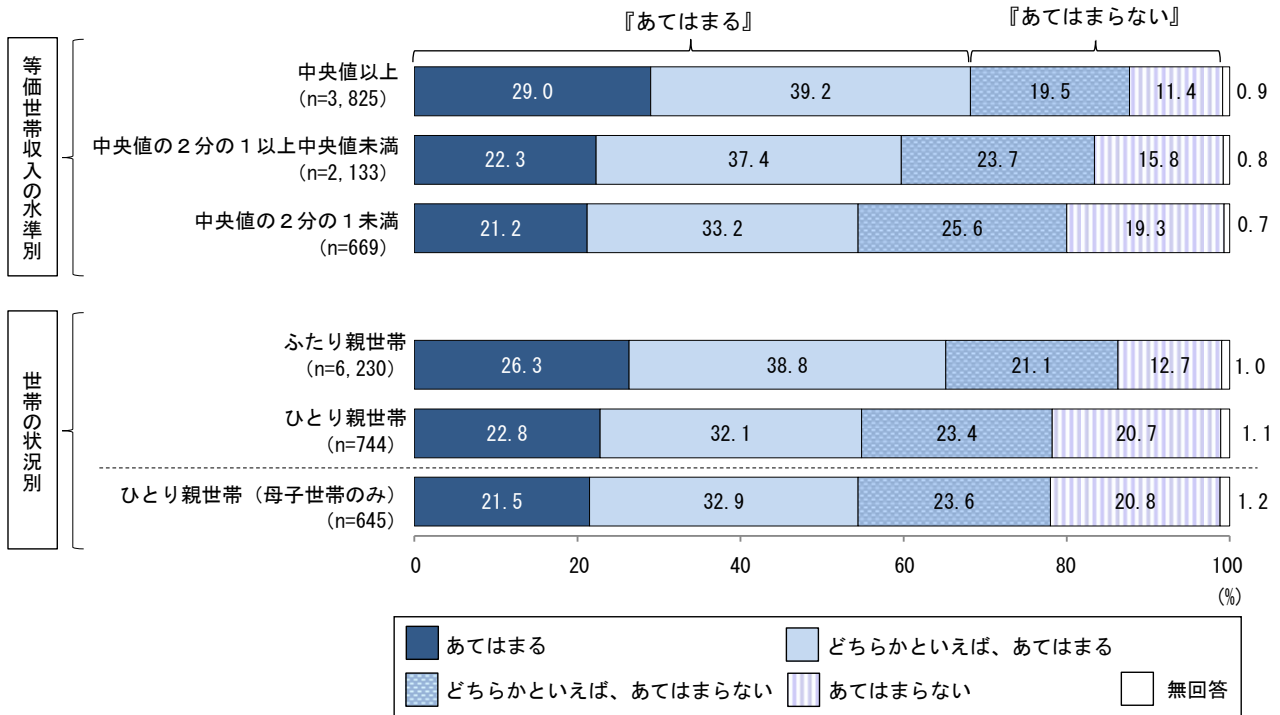
等価世帯収入の水準別にみると、『あてはまらない』は、「中央値以上」では21.4%、「中央値の2分の1以上中央値未満」では26.1%、「中央値の2分の1未満」では26.9%となっている。

世帯の状況別にみると、『あてはまらない』は、「ふたり親世帯」では22.8%、「ひとり親世帯全体」では30.4%、「母子世帯のみ」では29.3%となっている。

保護者票問 14. あなたとお子さんの関わり方について、次のようなことにどれくらいあてはまりますか。(単数回答)

= テレビ・ゲーム・インターネット等の視聴時間等のルールを決めている =

【等価世帯収入の水準別・世帯の状況別\_中学2年生の保護者】



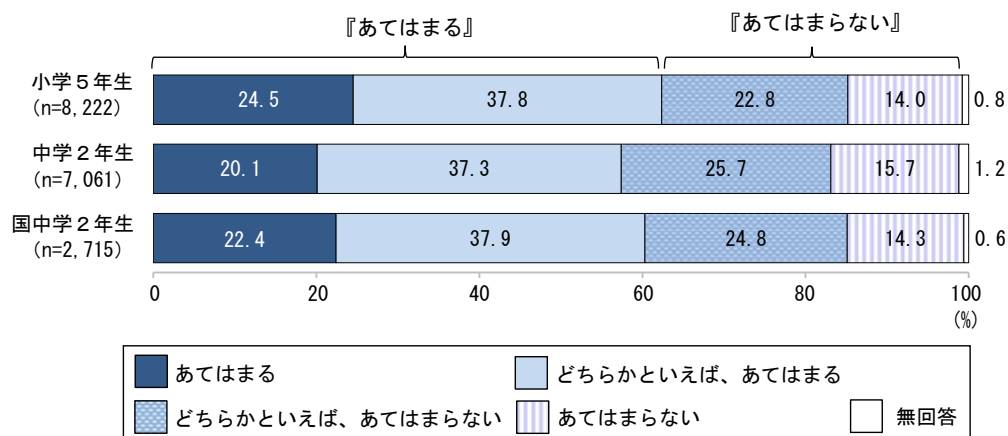
等価世帯収入の水準別にみると、『あてはまらない』は、「中央値以上」では30.9%、「中央値の2分の1以上中央値未満」では39.5%、「中央値の2分の1未満」では44.9%となっている。

世帯の状況別にみると、『あてはまらない』は、「ふたり親世帯」では33.8%、「ひとり親世帯全体」では44.1%、「母子世帯のみ」では44.4%となっている。

保護者票問 14. あなたとお子さんの関わり方について、次のようなことにどれくらいあてはまりますか。(単数回答)

= お子さんに本や新聞を読むように勧めている =

【全体】



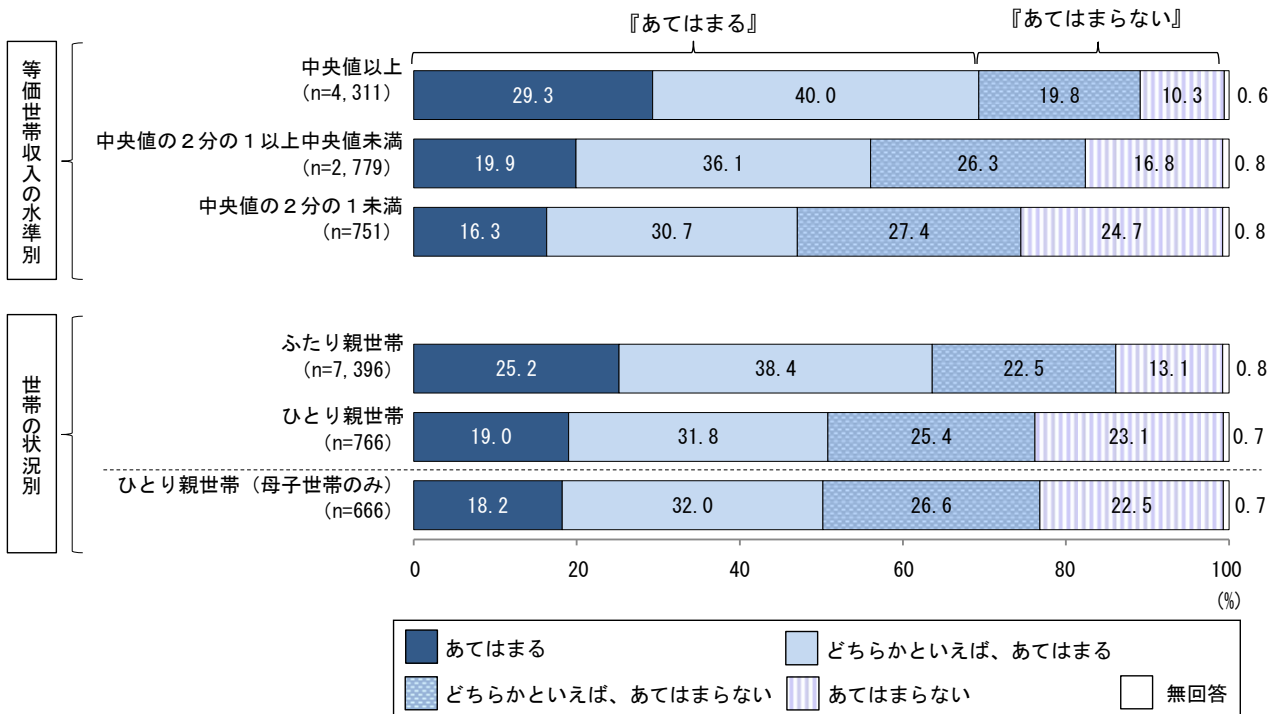
子供に本や新聞を読むように勧めているかについて、小学5年生の保護者では、『あてはまる』が62.3%、『あてはまらない』が36.8%となっている。

中学2年生の保護者では、『あてはまる』が57.4%、『あてはまらない』が41.4%となっている。国と比較すると、大きな差はみられない。

保護者票問 14. あなたとお子さんの関わり方について、次のようなことにどれくらいあてはまりますか。(単数回答)

= お子さんに本や新聞を読むように勧めている =

【等価世帯収入の水準別・世帯の状況別\_小学5年生の保護者】



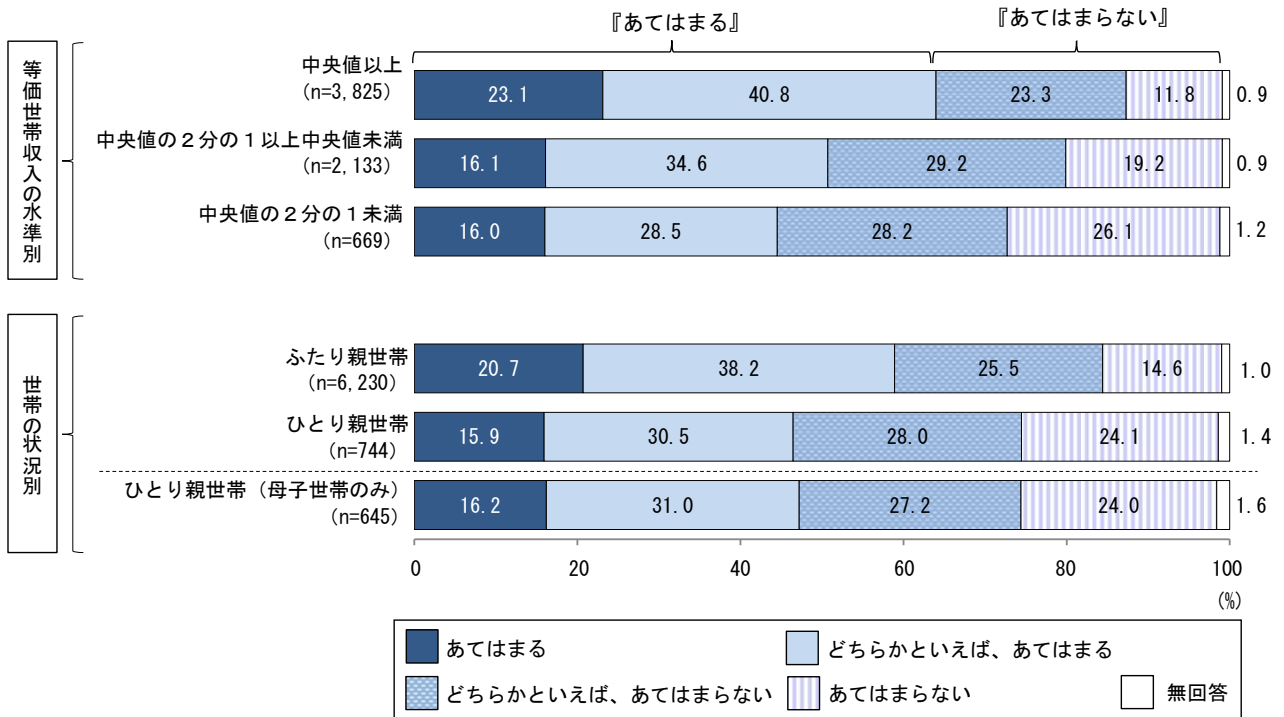
等価世帯収入の水準別にみると、『あてはまらない』は、「中央値以上」では30.1%、「中央値の2分の1以上中央値未満」では43.1%、「中央値の2分の1未満」では52.1%となっている。

世帯の状況別にみると、『あてはまらない』は、「ふたり親世帯」では35.6%、「ひとり親世帯全体」では48.5%、「母子世帯のみ」では49.1%となっている。

保護者票問 14. あなたとお子さんの関わり方について、次のようなことにどれくらいあてはまりますか。(単数回答)

= お子さんに本や新聞を読むように勧めている =

【等価世帯収入の水準別・世帯の状況別\_中学2年生の保護者】



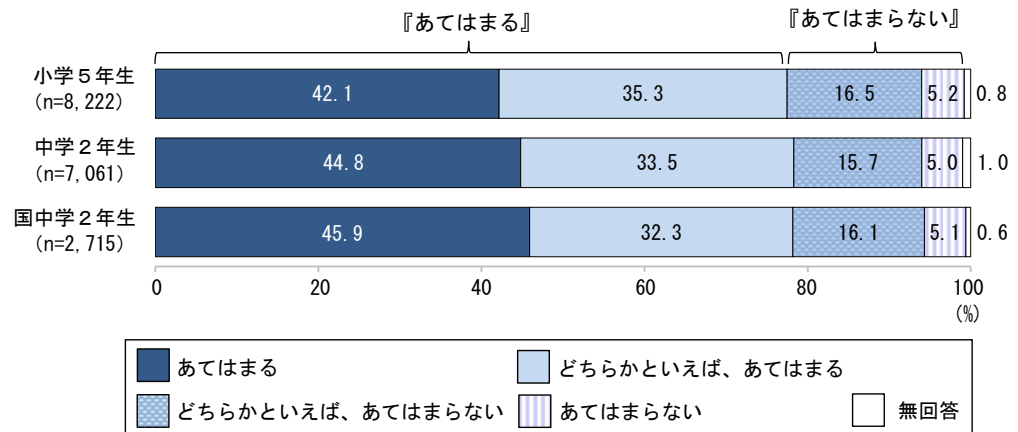
等価世帯収入の水準別にみると、『あてはまらない』は、「中央値以上」では35.1%、「中央値の2分の1以上中央値未満」では48.4%、「中央値の2分の1未満」では54.3%となっている。

世帯の状況別にみると、『あてはまらない』は、「ふたり親世帯」では40.1%、「ひとり親世帯全体」では52.1%、「母子世帯のみ」では51.2%となっている。

保護者票問 14. あなたとお子さんの関わり方について、次のようなことにどれくらいあてはまりますか。(単数回答)

= お子さんが小さいころ、絵本の読み聞かせをしていた =

【全体】



子供が小さいころに絵本の読み聞かせをしていたかについて、小学5年生の保護者では、『あてはまる』が77.4%、『あてはまらない』が21.7%となっている。

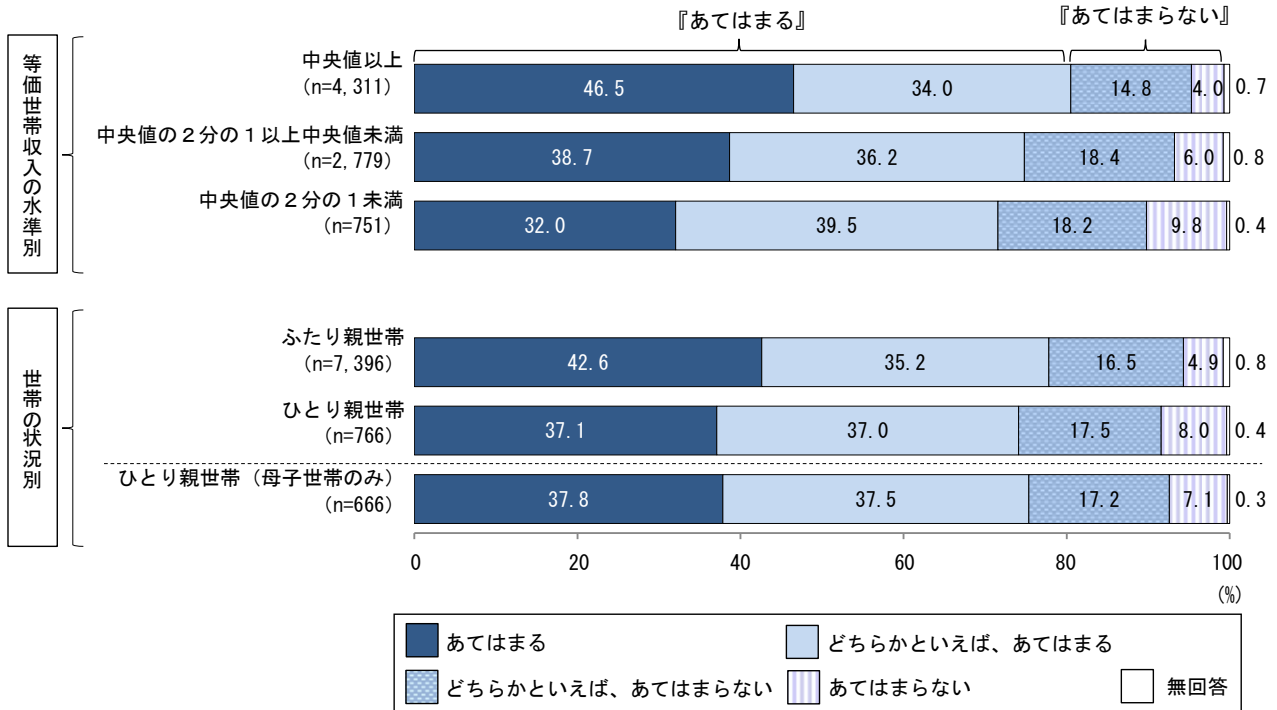
中学2年生の保護者では、『あてはまる』が78.3%、『あてはまらない』が20.7%となっている。国と比較すると、大きな差はみられない。



保護者票問 14. あなたとお子さんの関わり方について、次のようなことにどれくらいあてはまりますか。(単数回答)

= お子さんが小さいころ、絵本の読み聞かせをしていた =

【等価世帯収入の水準別・世帯の状況別\_小学5年生の保護者】



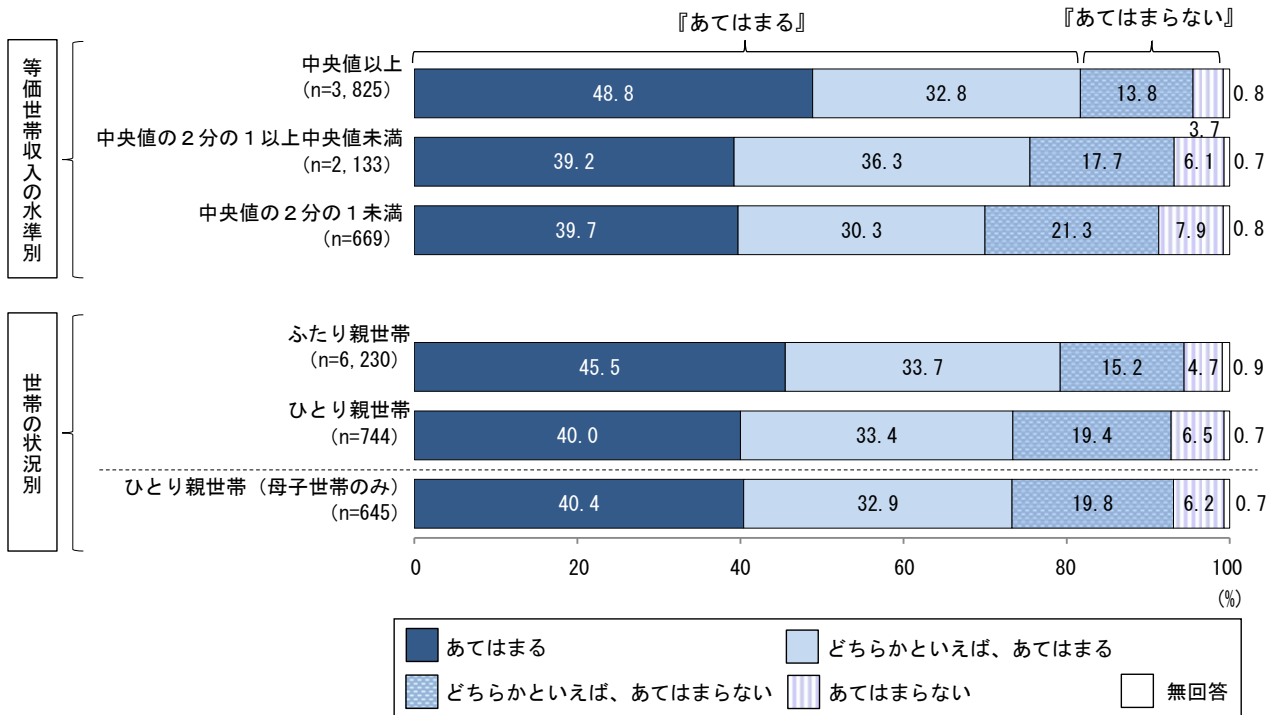
等価世帯収入の水準別にみると、『あてはまらない』は、「中央値以上」では18.8%、「中央値の2分の1以上中央値未満」では24.4%、「中央値の2分の1未満」では28.0%となっている。

世帯の状況別にみると、『あてはまらない』は、「ふたり親世帯」では21.4%、「ひとり親世帯全体」では25.5%、「母子世帯のみ」では24.3%となっている。

保護者票問 14. あなたとお子さんの関わり方について、次のようなことにどれくらいあてはまりますか。(単数回答)

= お子さんが小さいころ、絵本の読み聞かせをしていた =

【等価世帯収入の水準別・世帯の状況別\_中学2年生の保護者】



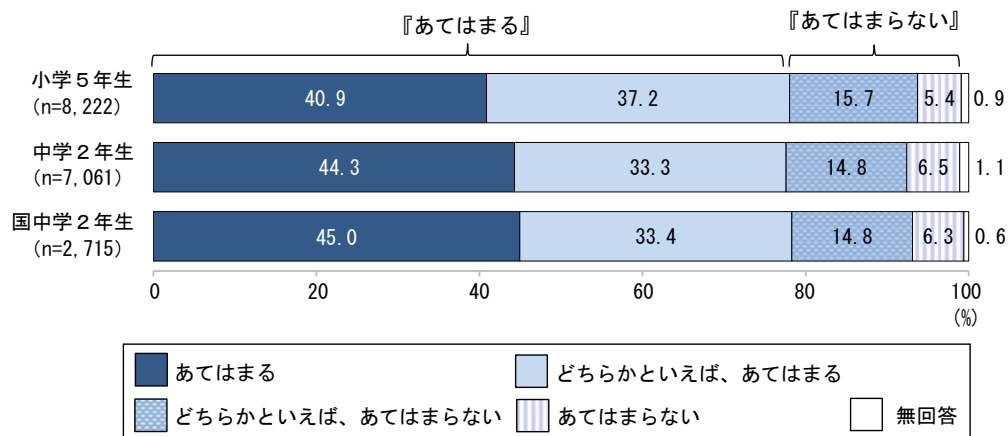
等価世帯収入の水準別にみると、『あてはまらない』は、「中央値以上」では17.5%、「中央値の2分の1以上中央値未満」では23.8%、「中央値の2分の1未満」では29.2%となっている。

世帯の状況別にみると、『あてはまらない』は、「ふたり親世帯」では19.9%、「ひとり親世帯全体」では25.9%、「母子世帯のみ」では26.0%となっている。

保護者票問 14. あなたとお子さんの関わり方について、次のようなことにどれくらいあてはまりますか。(単数回答)

= お子さんから、勉強や成績のことについて話をしてくれる =

【全体】



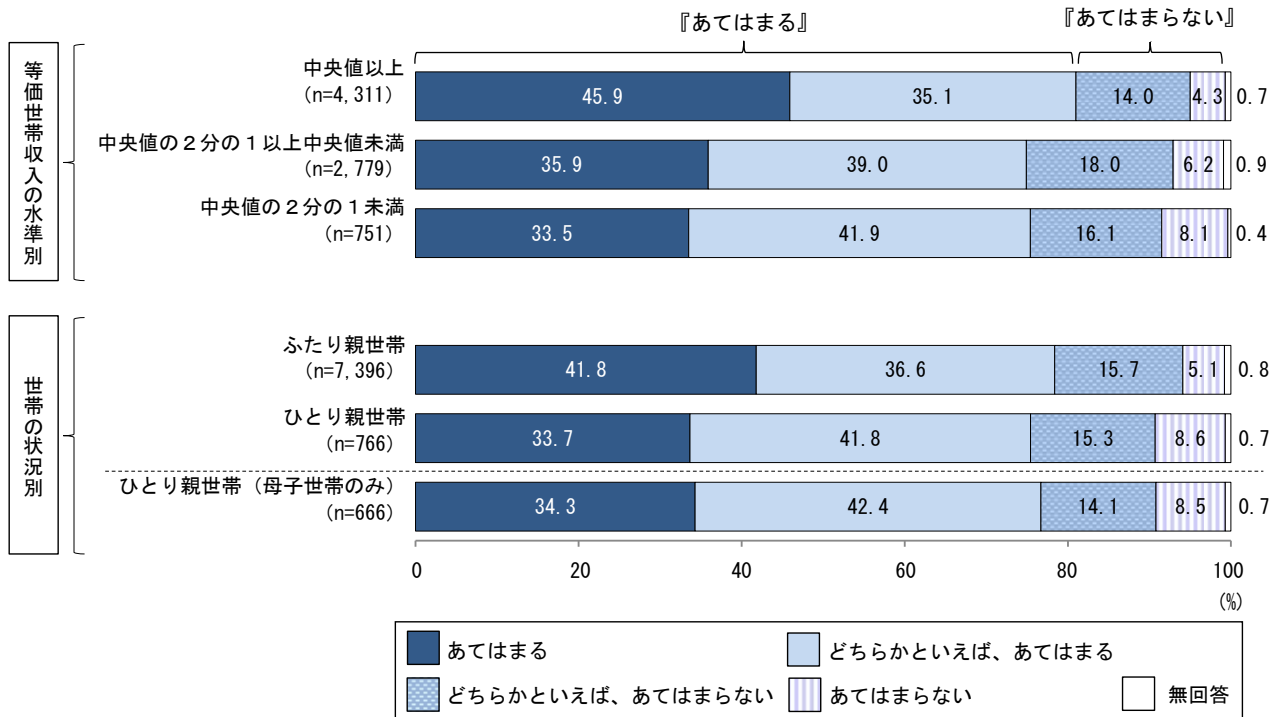
子供から勉強や成績のことについて話をしてくれるかについて、小学5年生の保護者では、『あてはまる』が78.1%、『あてはまらない』が21.1%となっている。

中学2年生の保護者では、『あてはまる』が77.6%、『あてはまらない』が21.3%となっている。国と比較すると、大きな差はみられない。

保護者票問 14. あなたとお子さんの関わり方について、次のようなことにどれくらいあてはまりますか。(単数回答)

= お子さんから、勉強や成績のことについて話をしてくれる =

【等価世帯収入の水準別・世帯の状況別\_小学5年生の保護者】



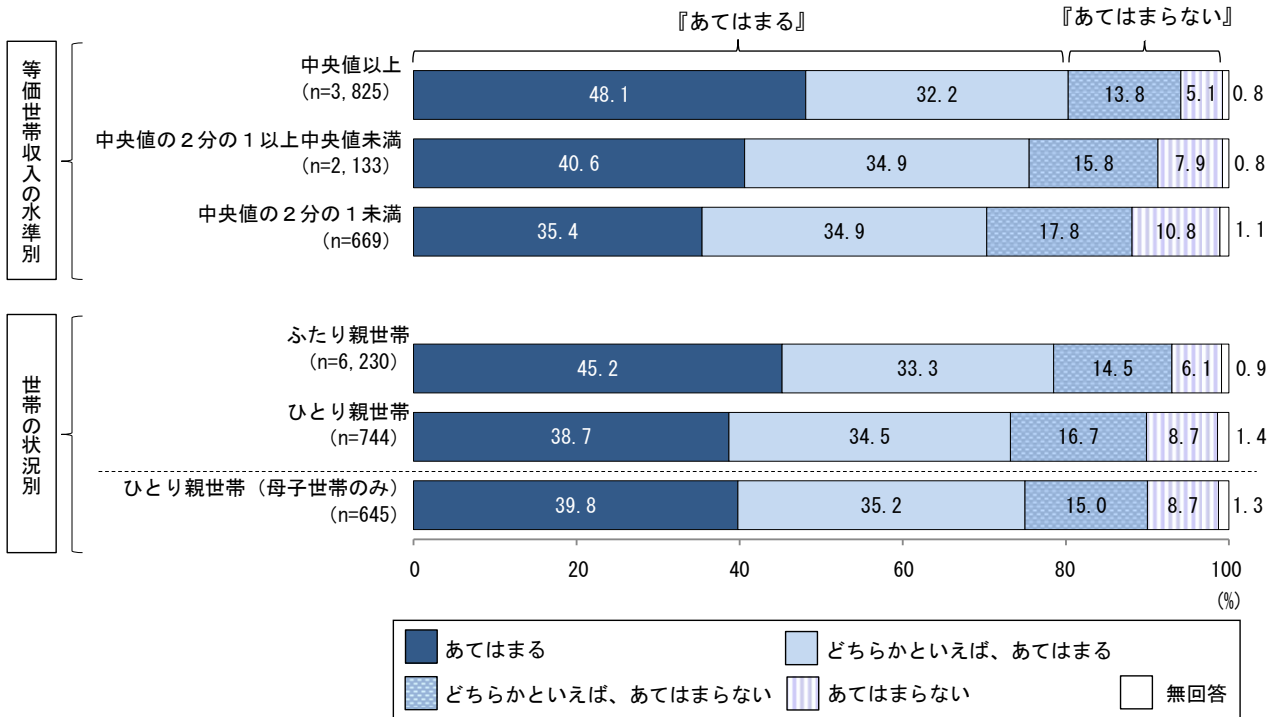
等価世帯収入の水準別にみると、『あてはまらない』は、「中央値以上」では18.3%、「中央値の2分の1以上中央値未満」では24.2%、「中央値の2分の1未満」では24.2%となっている。

世帯の状況別にみると、『あてはまらない』は、「ふたり親世帯」では20.8%、「ひとり親世帯全体」では23.9%、「母子世帯のみ」では22.6%となっている。

保護者票問 14. あなたとお子さんの関わり方について、次のようなことにどれくらいあてはまりますか。(単数回答)

= お子さんから、勉強や成績のことについて話をしてくれる =

【等価世帯収入の水準別・世帯の状況別\_中学2年生の保護者】



等価世帯収入の水準別にみると、『あてはまらない』は、「中央値以上」では18.9%、「中央値の2分の1以上中央値未満」では23.7%、「中央値の2分の1未満」では28.6%となっている。

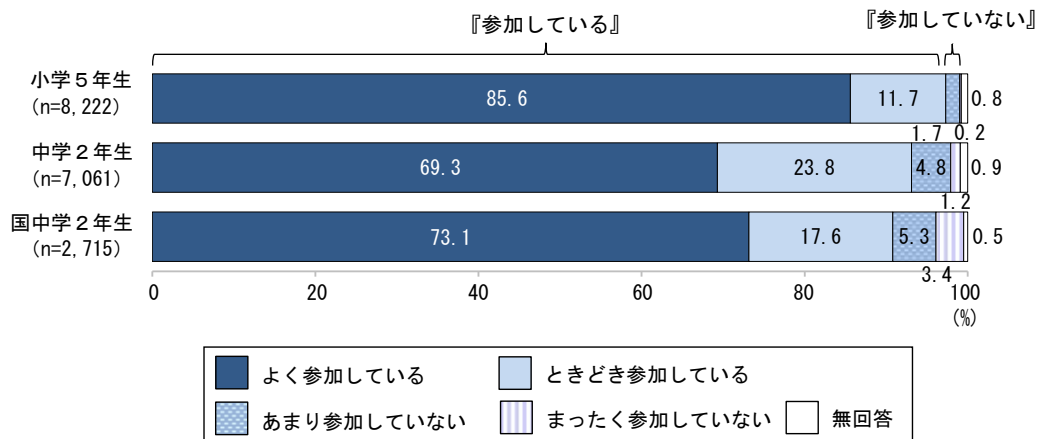
世帯の状況別にみると、『あてはまらない』は、「ふたり親世帯」では20.6%、「ひとり親世帯全体」では25.4%、「母子世帯のみ」では23.7%となっている。

## (5) 学校との関わり・参加

保護者票問 15. あなたは、次のようなことをどの程度していますか。(単数回答)

= 授業参観や運動会などの学校行事への参加 =

【全体】



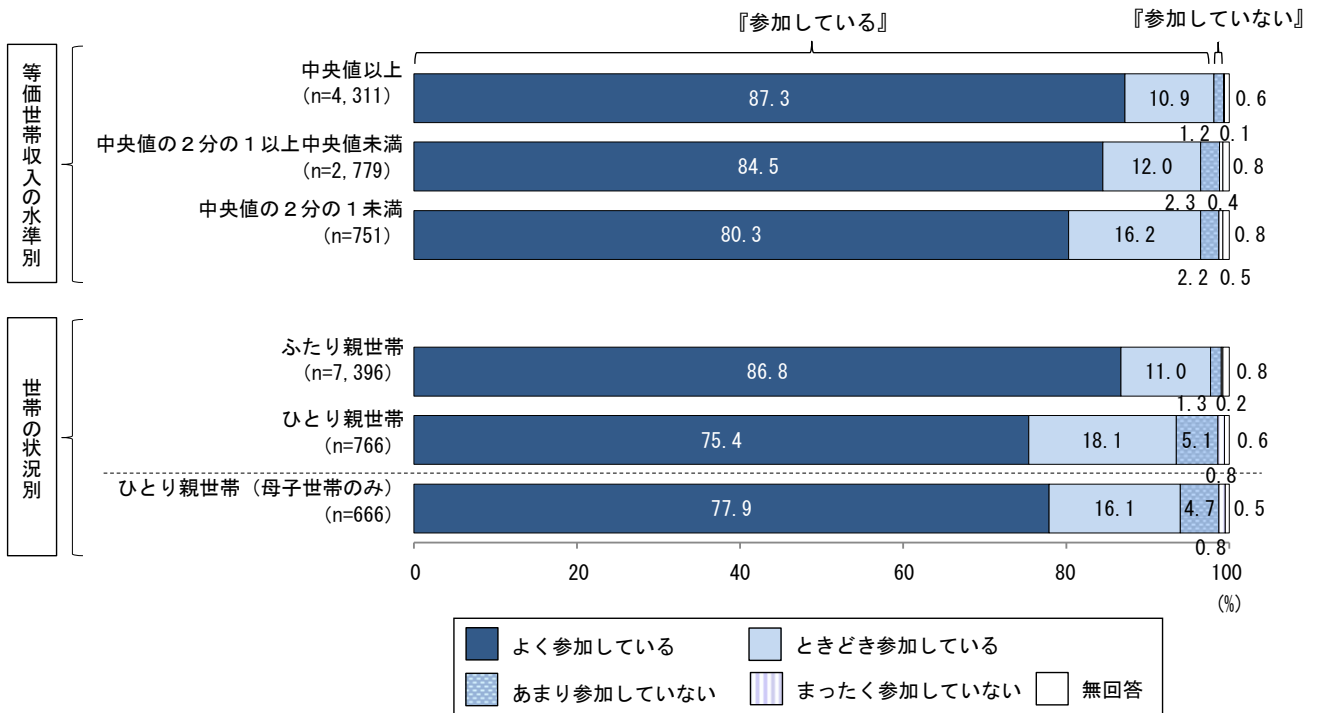
授業参観や運動会などの学校行事について、小学5年生の保護者では、『参加している（「よく参加している」と「ときどき参加している」を合わせた割合）』が97.3%、『参加していない（「あまり参加していない」と「まったく参加していない」を合わせた割合）』が1.9%となっている。

中学2年生の保護者では、『参加している』が93.1%、『参加していない』が6.0%となっている。国と比較すると、大きな差はみられない。

保護者票問 15. あなたは、次のようなことをどの程度していますか。(単数回答)

= 授業参観や運動会などの学校行事への参加 =

【等価世帯収入の水準別・世帯の状況別\_小学5年生の保護者】



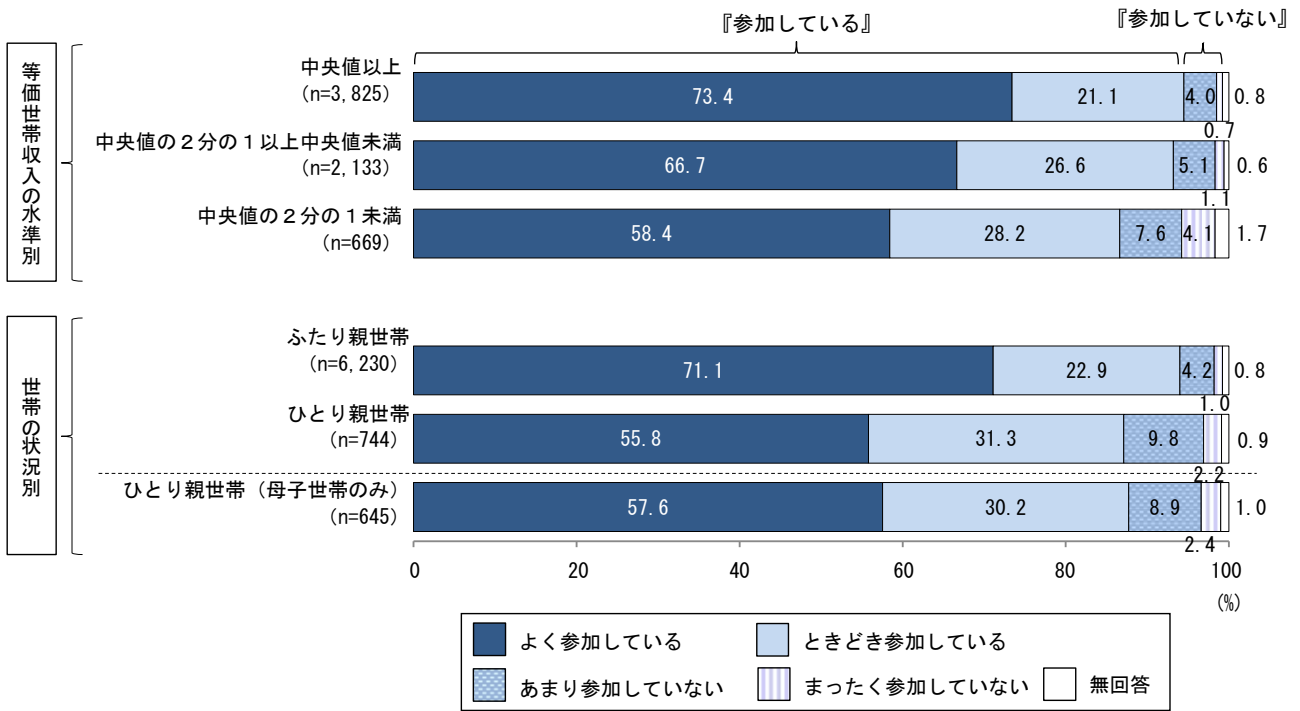
等価世帯収入の水準別にみると、『参加している』は、「中央値以上」では98.2%、「中央値の2分の1以上中央値未満」では96.5%、「中央値の2分の1未満」では96.5%となっている。

世帯の状況別にみると、『参加している』は、「ふたり親世帯」では97.8%、「ひとり親世帯全体」では93.5%、「母子世帯のみ」では94.0%となっている。

保護者票問 15. あなたは、次のようなことをどの程度していますか。(単数回答)

= 授業参観や運動会などの学校行事への参加 =

【等価世帯収入の水準別・世帯の状況別\_中学2年生の保護者】



等価世帯収入の水準別にみると、『参加している』は、「中央値以上」では94.5%、「中央値の2分の1以上中央値未満」では93.3%、「中央値の2分の1未満」では86.6%となっている。

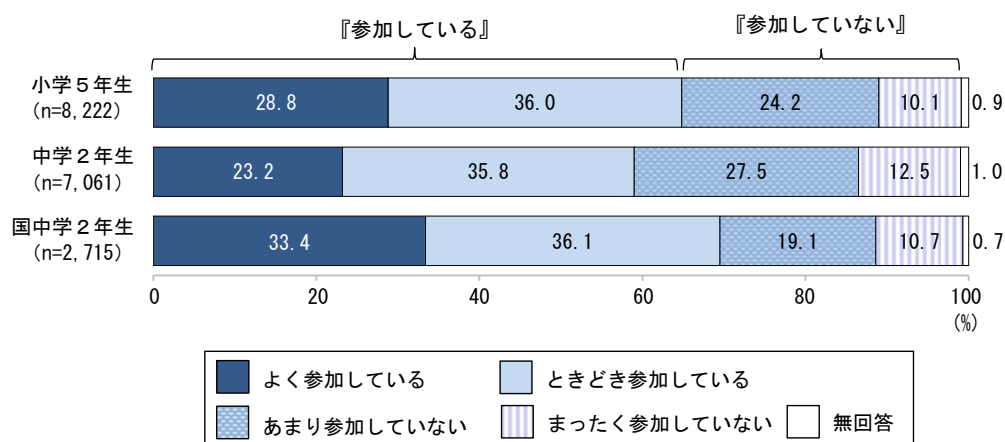
世帯の状況別にみると、『参加している』は、「ふたり親世帯」では94.0%、「ひとり親世帯全体」では87.1%、「母子世帯のみ」では87.8%となっている。



保護者票問 15. あなたは、次のようなことをどの程度していますか。(単数回答)

= P T A活動や保護者会、放課後学習支援等のボランティアなどへの参加 =

【全体】



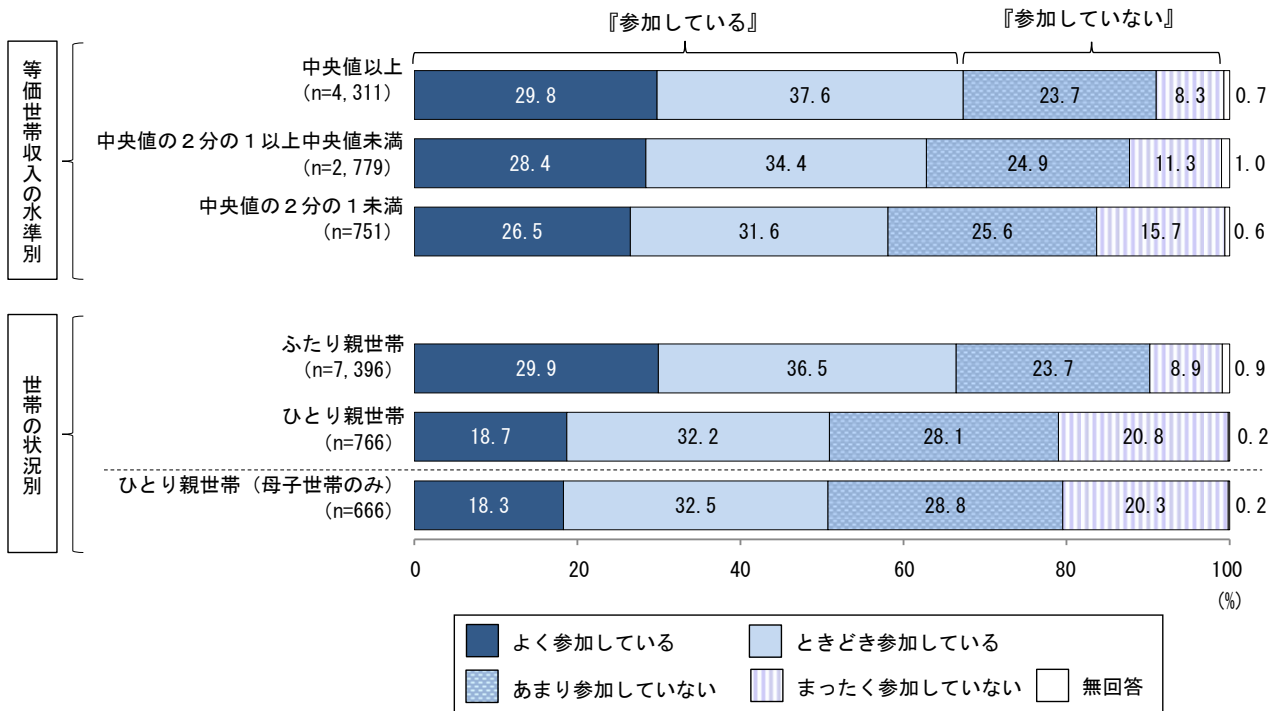
P T A活動や保護者会、放課後学習支援等のボランティアなどについて、小学5年生の保護者では、『参加している』が64.8%、『参加していない』が34.3%となっている。

中学2年生の保護者では、『参加している』が59.0%、『参加していない』が40.0%となっている。国と比較すると、『参加している』は広島県(59.0%)が国(69.5%)を10.5ポイント下回っている。

保護者票問 15. あなたは、次のようなことをどの程度していますか。(単数回答)

= P T A活動や保護者会、放課後学習支援等のボランティアなどへの参加 =

【等価世帯収入の水準別・世帯の状況別\_小学5年生の保護者】



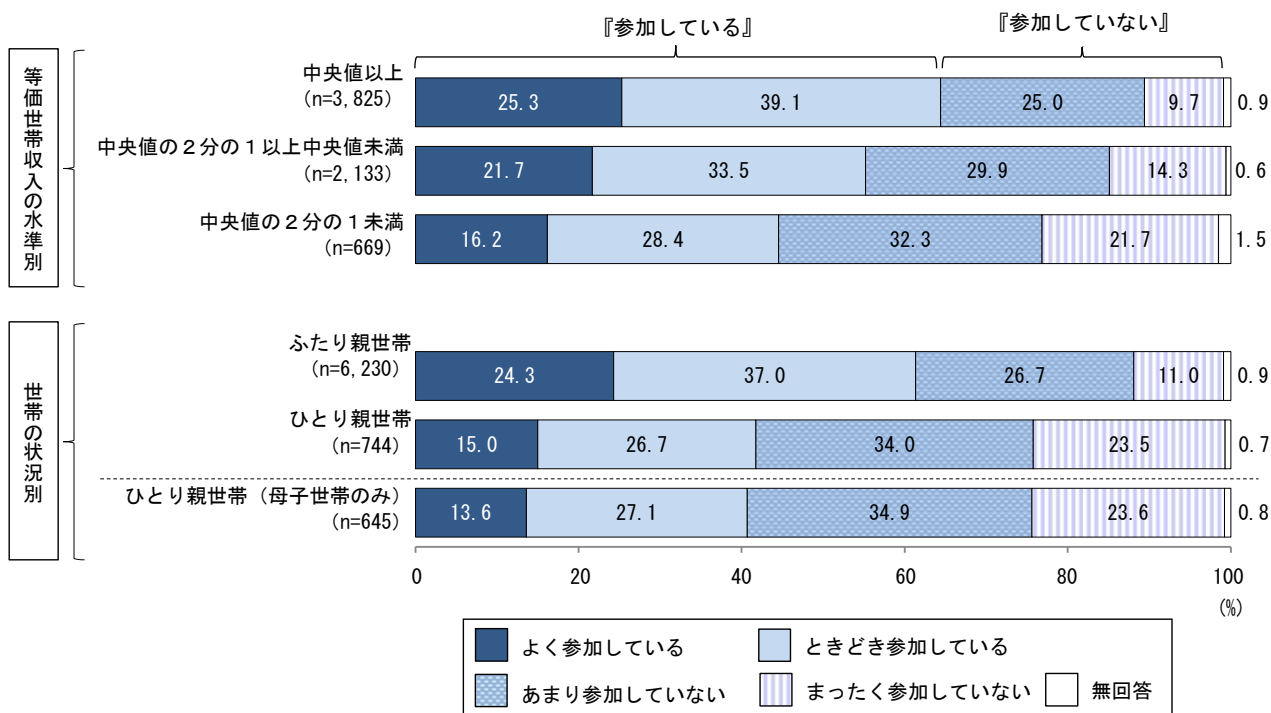
等価世帯収入の水準別にみると、『参加している』は、「中央値以上」では67.4%、「中央値の2分の1以上中央値未満」では62.8%、「中央値の2分の1未満」では58.1%となっている。

世帯の状況別にみると、『参加している』は、「ふたり親世帯」では66.4%、「ひとり親世帯全体」では50.9%、「母子世帯のみ」では50.8%となっている。

保護者票問 15. あなたは、次のようなことをどの程度していますか。(単数回答)

= P T A活動や保護者会、放課後学習支援等のボランティアなどへの参加 =

【等価世帯収入の水準別・世帯の状況別\_中学2年生の保護者】



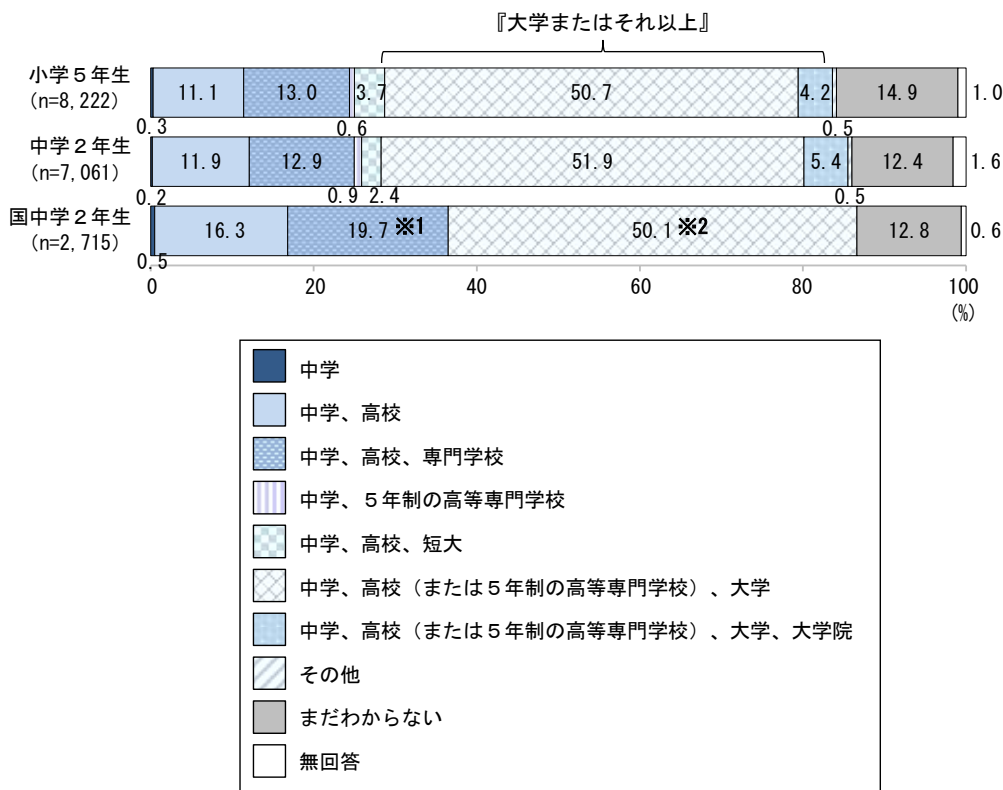
等価世帯収入の水準別にみると、『参加している』は、「中央値以上」では64.4%、「中央値の2分の1以上中央値未満」では55.2%、「中央値の2分の1未満」では44.6%となっている。

世帯の状況別にみると、『参加している』は、「ふたり親世帯」では61.3%、「ひとり親世帯全体」では41.7%、「母子世帯のみ」では40.7%となっている。

(6) 進学期待・展望

保護者票問 16. お子さんは将来、現実的に見てどの学校に進学すると思いますか。(単数回答)

【全体】



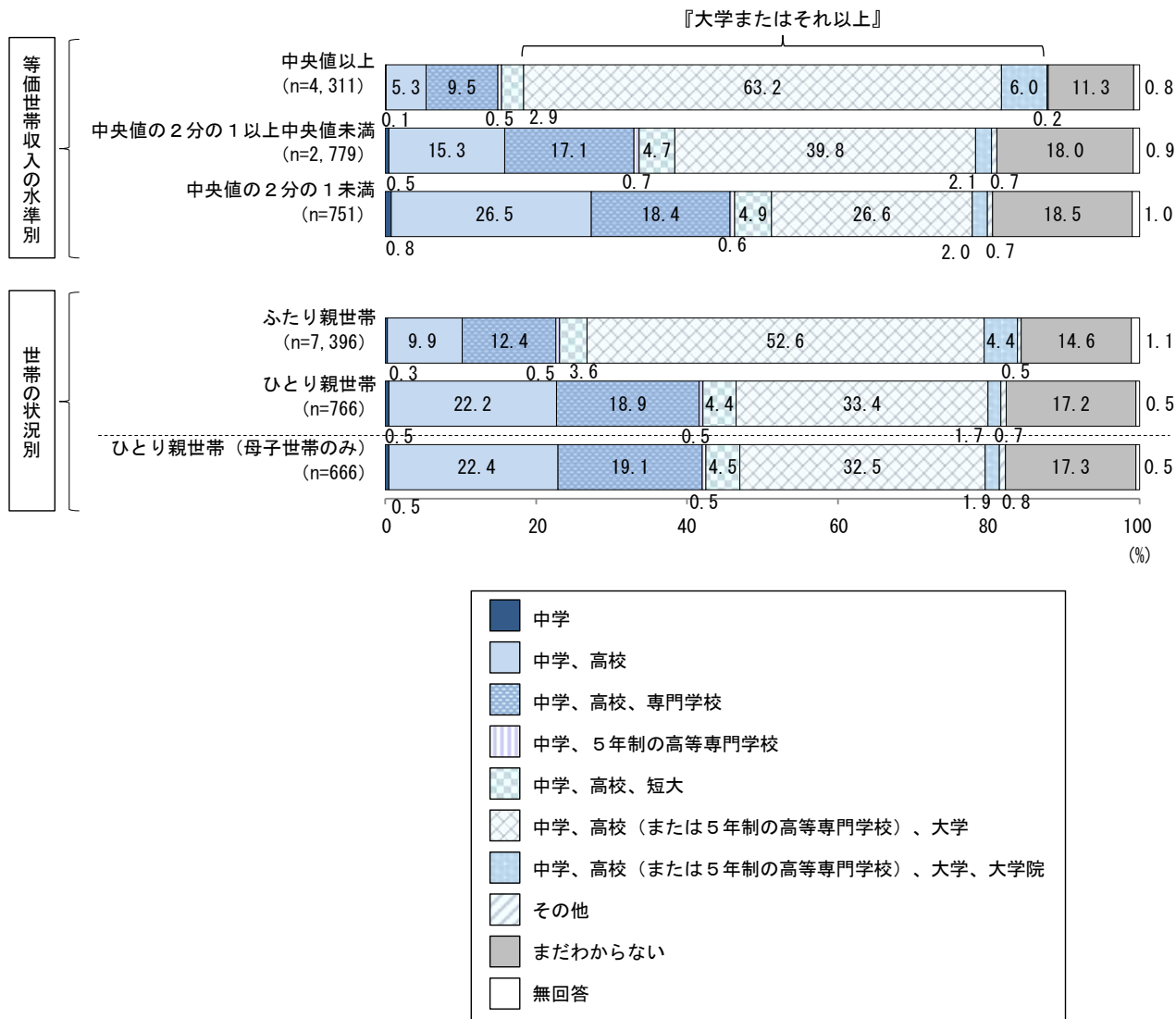
※1: 国調査では「短大・高専・専門学校まで」という選択肢になっている  
 ※2: 国調査では「大学またはそれ以上」という選択肢になっている

子供が将来どの学校に進学すると思うかについて、小学5年生の保護者では、「中学、高校（または5年制の高等専門学校）、大学」が50.7%と最も高く、次いで「まだわからない」が14.9%、「中学、高校、専門学校」が13.0%などの順となっている。

中学2年生の保護者では、「中学、高校（または5年制の高等専門学校）、大学」が51.9%と最も高く、次いで「中学、高校、専門学校」が12.9%、「まだわからない」が12.4%などの順となっている。国と比較すると、『大学またはそれ以上（「中学、高校（または5年制の高等専門学校）、大学」と「中学、高校（または5年制の高等専門学校）、大学、大学院」を合わせた割合）』は広島県（57.3%）が国（50.1%）を7.2ポイント上回っている。

保護者票問 16. お子さんは将来、現実的に見てどの学校に進学すると思いますか。(単数回答)

【等価世帯収入の水準別・世帯の状況別\_小学5年生の保護者】

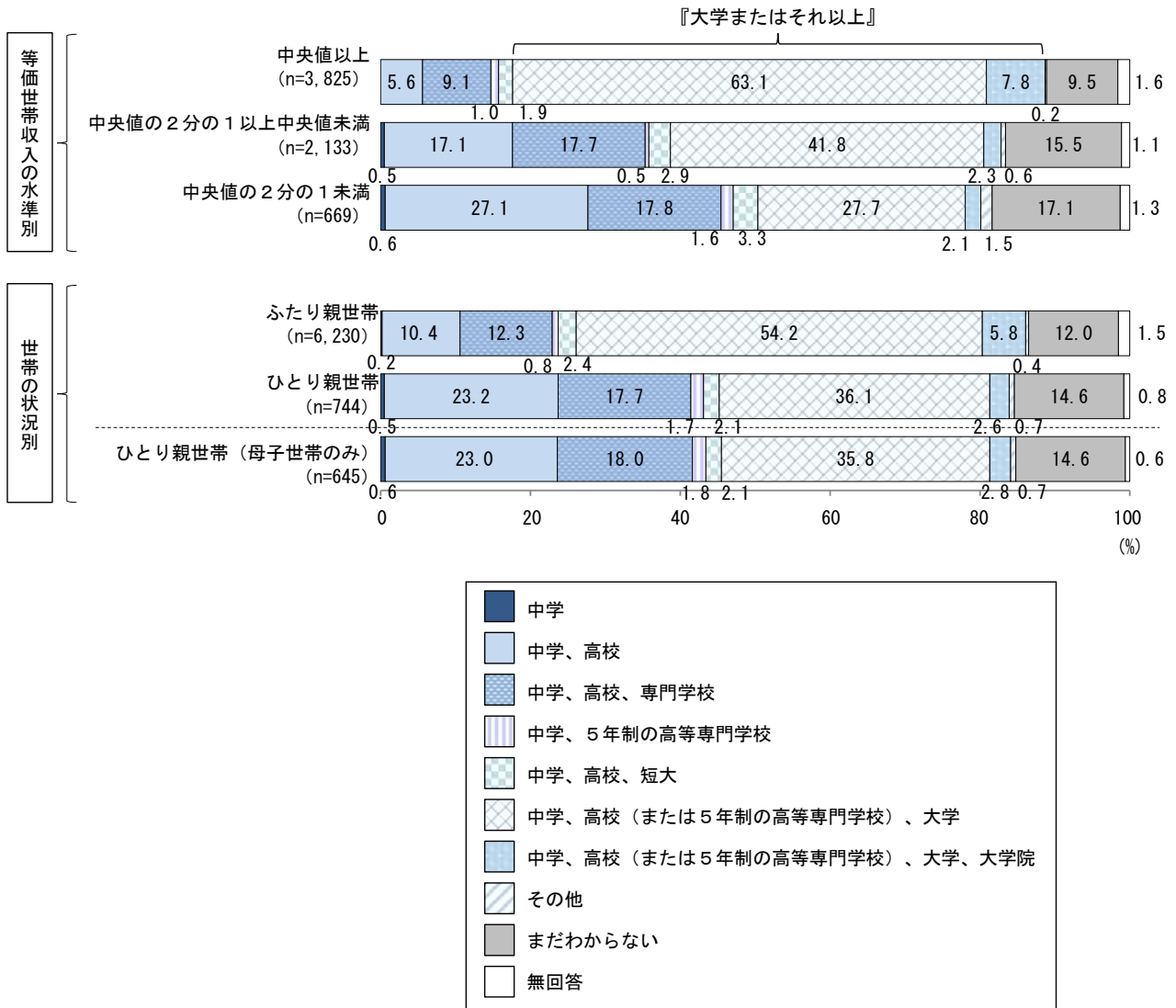


等価世帯収入の水準別にみると、『大学またはそれ以上』は、「中央値以上」では69.2%、「中央値の2分の1以上中央値未満」では41.9%、「中央値の2分の1未満」では28.6%となっている。

世帯の状況別にみると、『大学またはそれ以上』は、「ふたり親世帯」では57.0%、「ひとり親世帯全体」では35.1%、「母子世帯のみ」では34.4%となっている。

保護者票問 16. お子さんは将来、現実的に見てどの学校に進学すると思いますか。(単数回答)

【等価世帯収入の水準別・世帯の状況別\_中学2年生の保護者】

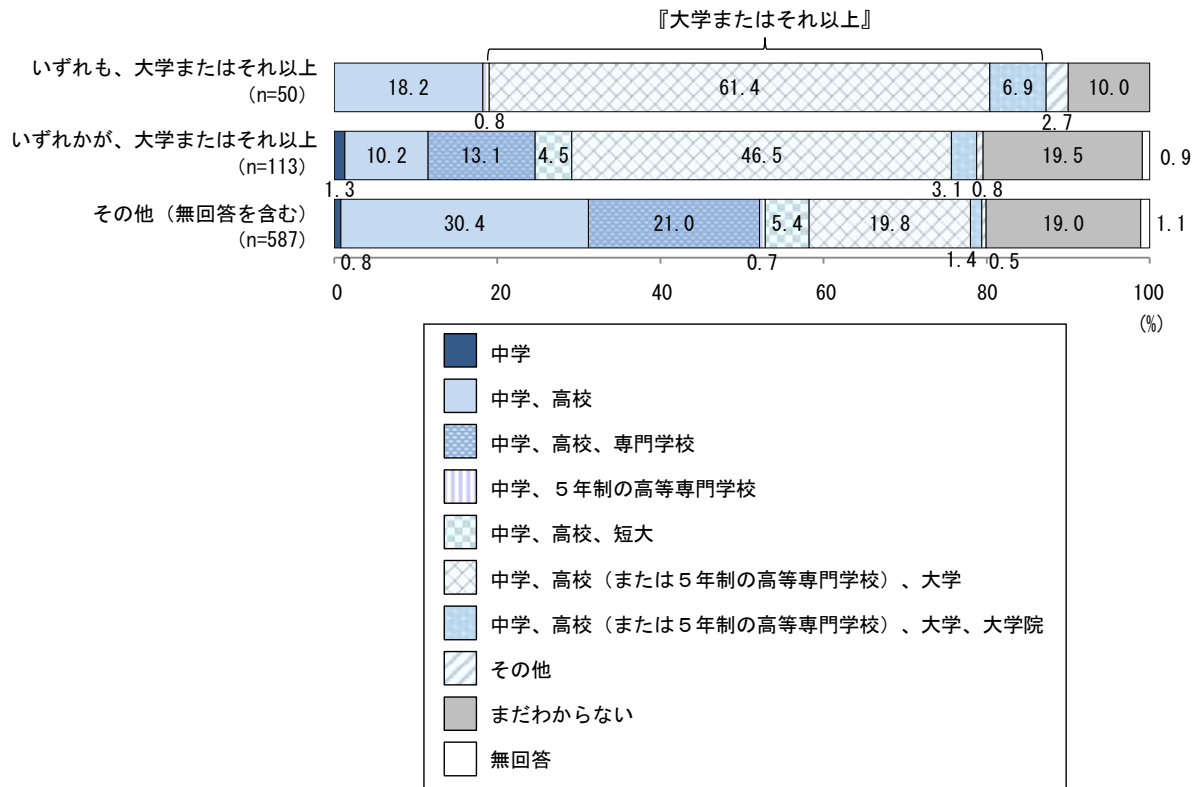


等価世帯収入の水準別にみると、『大学またはそれ以上』は、「中央値以上」では70.9%、「中央値の2分の1以上中央値未満」では44.1%、「中央値の2分の1未満」では29.8%となっている。

世帯の状況別にみると、『大学またはそれ以上』は、「ふたり親世帯」では60.0%、「ひとり親世帯全体」では38.7%、「母子世帯のみ」では38.6%となっている。

保護者票問 16. お子さんは将来、現実的に見てどの学校に進学すると思いますか。(単数回答)

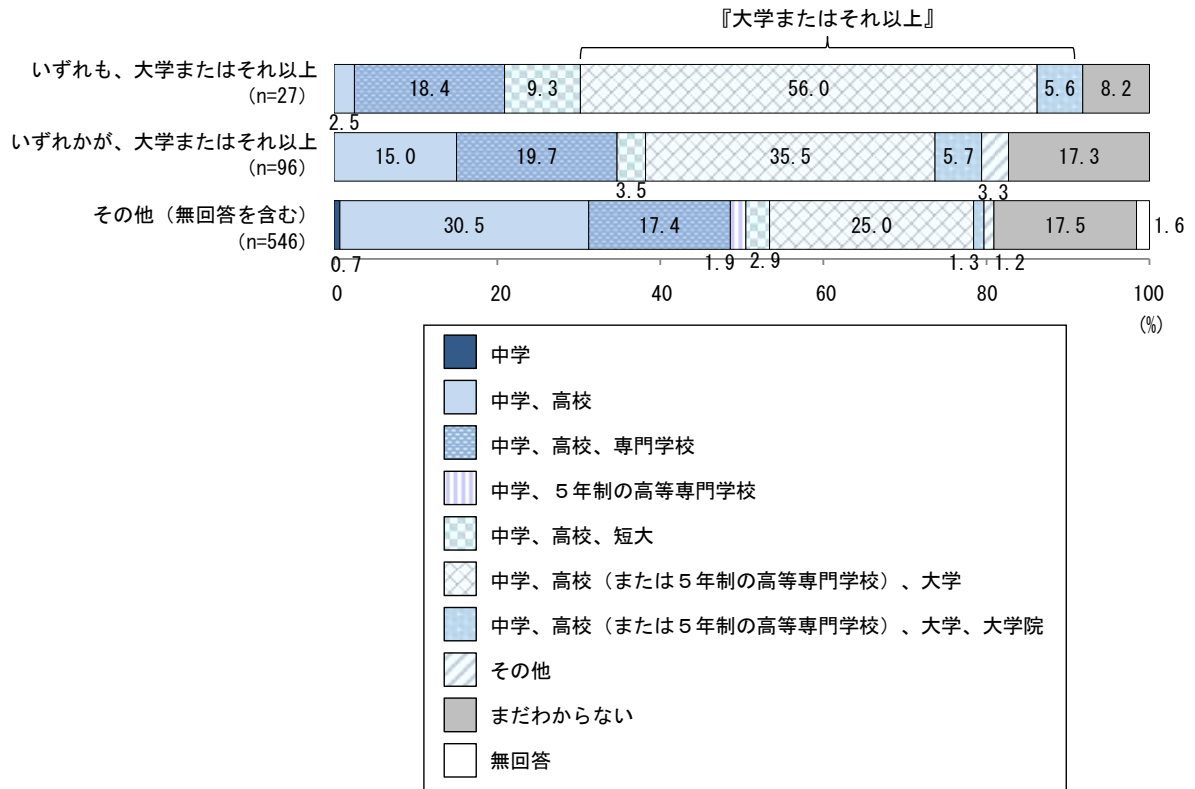
【親の学歴状況別（等価世帯収入が「中央値の2分の1未満」の場合）\_小学5年生の保護者】



親の学歴状況別にみると、『大学またはそれ以上』は、「いずれも、大学またはそれ以上」では68.3%、「いずれかが、大学またはそれ以上」では49.6%、「その他（無回答を含む）」では21.2%となっている。

保護者票問 16. お子さんは将来、現実的に見てどの学校に進学すると思いますか。(単数回答)

【親の学歴状況別（等価世帯収入が「中央値の2分の1未満」の場合）\_中学2年生の保護者】



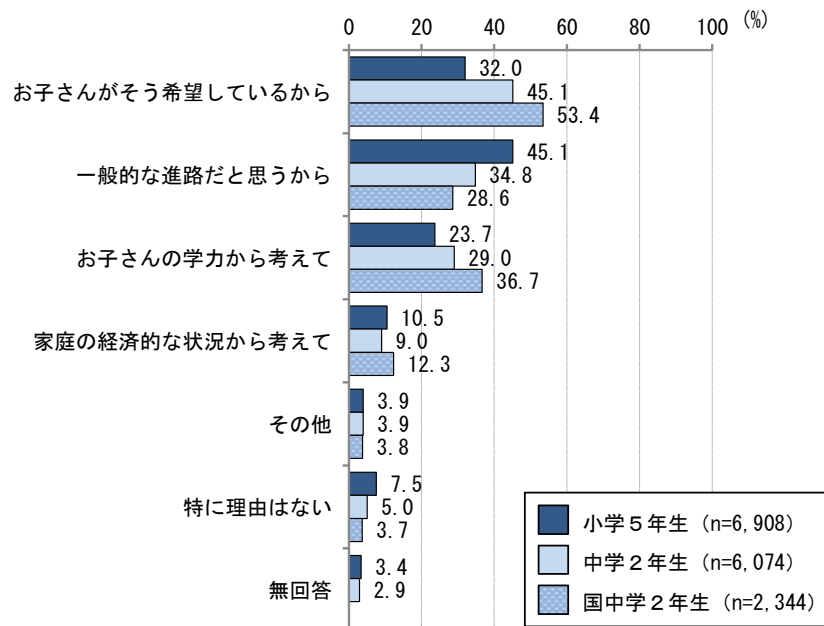
親の学歴状況別にみると、『大学またはそれ以上』は、「いずれも、大学またはそれ以上」では61.6%、「いずれかが、大学またはそれ以上」では41.2%、「その他（無回答を含む）」では26.3%となっている。



※問 16 で「1～8」と答えた方に

保護者票問 17. その理由は何ですか。(複数回答)

【全体】



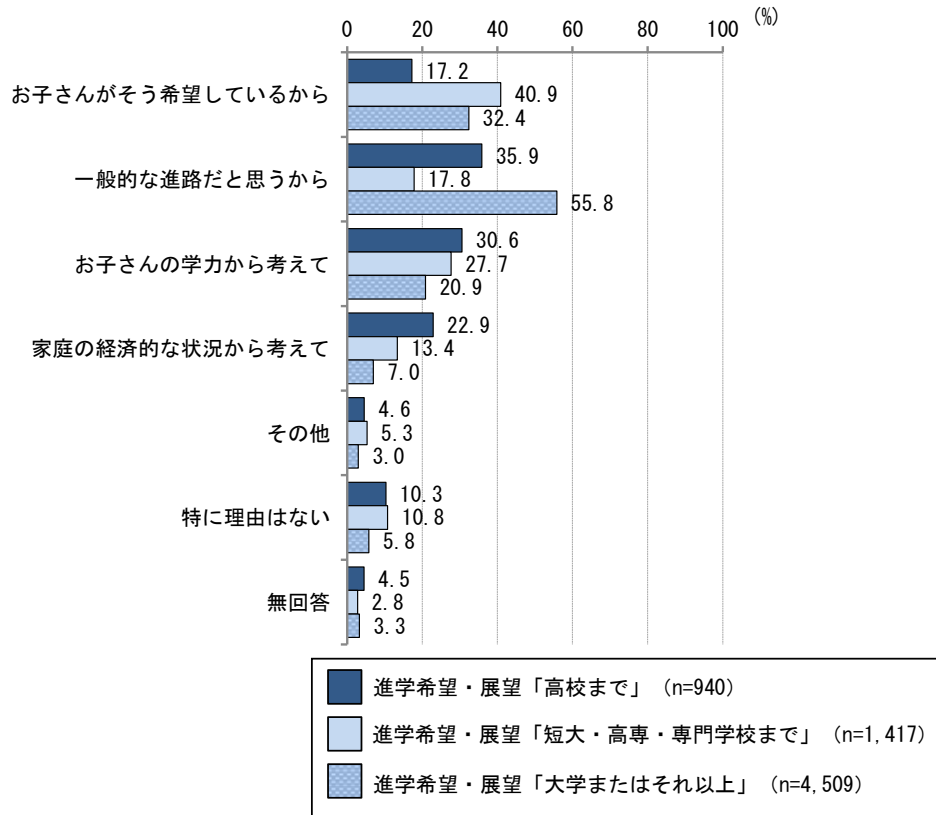
子供の進学学校に関する希望・展望について保護者がそう考える理由について、小学5年生の保護者では、「一般的な進路だと思うから」が45.1%と最も高く、次いで「お子さんがそう希望しているから」が32.0%、「お子さんの学力から考えて」が23.7%などの順となっている。

中学2年生の保護者では、「お子さんがそう希望しているから」が45.1%と最も高く、次いで「一般的な進路だと思うから」が34.8%、「お子さんの学力から考えて」が29.0%などの順となっている。国と比較すると、「お子さんがそう希望しているから」は広島県(45.1%)が国(53.4%)を8.3ポイント下回っている。一方で、「一般的な進路だと思うから」は広島県(34.8%)が国(28.6%)を6.2ポイント上回っている。

※問 16 で「1～8」と答えた方に

保護者票問 17. その理由は何ですか。(複数回答)

【子供の進学段階に関する希望・展望の回答別\_小学5年生の保護者】

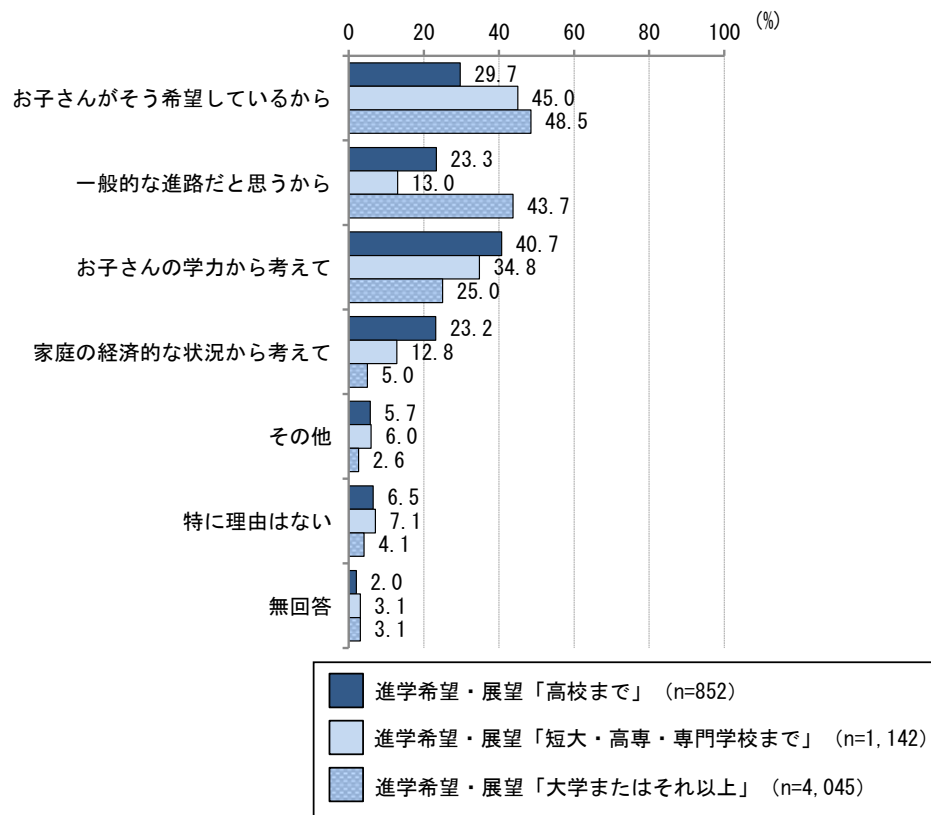


子供の進学学校に関する希望・展望の回答別にみると、『高校まで』では、「お子さんの学力から考えて」が30.6%、「家庭の経済的な状況から考えて」が22.9%となっており、『短大・高専・専門学校まで』や『大学またはそれ以上』と比べて高くなっている。

※問16で「1～8」と答えた方に

保護者票問17. その理由は何ですか。(複数回答)

【子供の進学段階に関する希望・展望の回答別\_中学2年生の保護者】

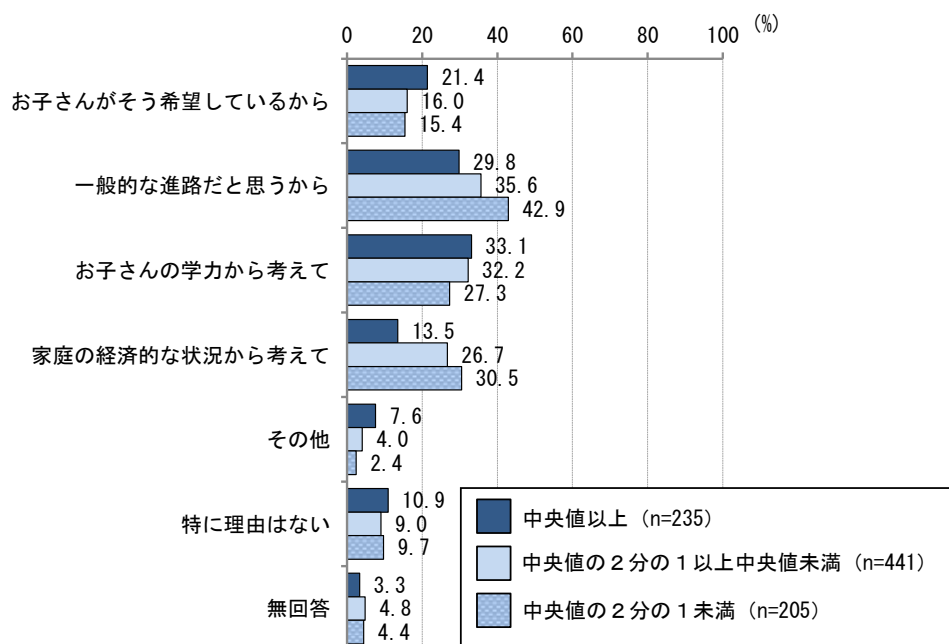


子供の進学学校に関する希望・展望の回答別にみると、『高校まで』では、「お子さんの学力から考えて」が40.7%、「家庭の経済的な状況から考えて」が23.2%となっており、『短大・高専・専門学校まで』や『大学またはそれ以上』と比べて高くなっている。

※問16で「1～8」と答えた方に

保護者票問17. その理由は何ですか。(複数回答)

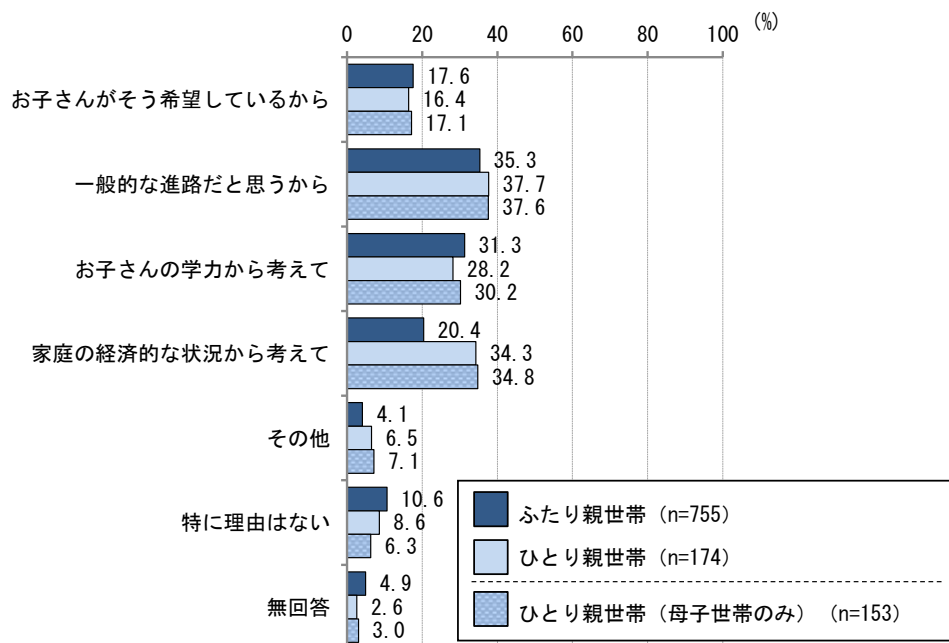
【等価世帯収入の水準別（高校までを希望している場合）\_小学5年生の保護者】



『高校まで』と回答した場合の理由を等価世帯収入の水準別にみると、「中央値の2分の1未満」では、「一般的な進路だと思うから」が42.9%、「家庭の経済的な状況から考えて」が30.5%と他の世帯と比べて高くなっている。

※等価世帯収入の水準別の集計結果について、「お子さんがそう希望しているから」、「お子さんの学力から考えて」、「特に理由はない」の3項目については5%水準で統計的に有意な差ではなかった。

## 【世帯の状況別（高校までを希望している場合）\_小学5年生の保護者】



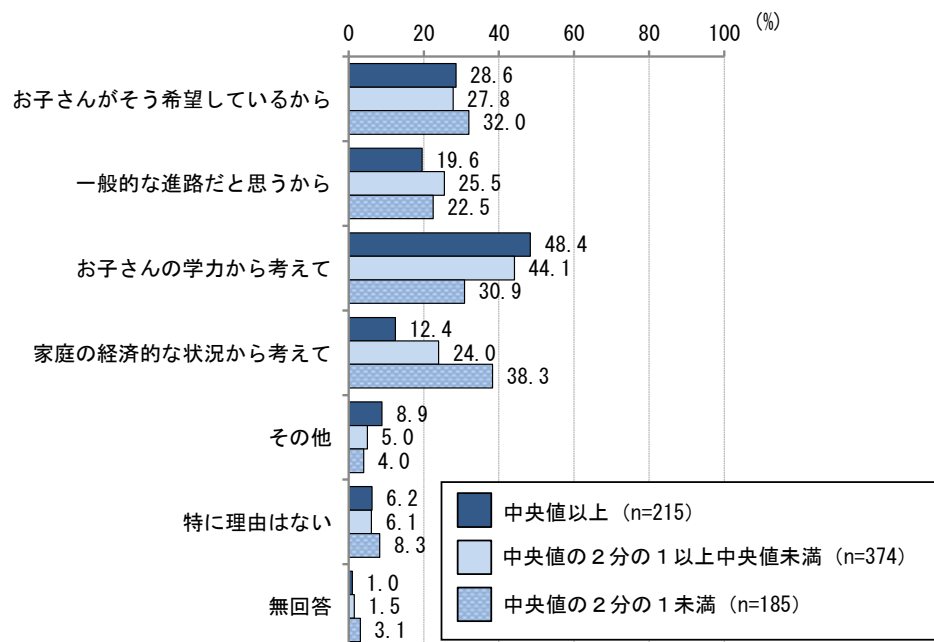
『高校まで』と回答した場合の理由を世帯の状況別にみると、「ひとり親世帯」は「ふたり親世帯」に比べて、「家庭の経済的な状況から考えて」が34.3%と高くなっている。

※世帯の状況（ふたり親世帯であるかひとり親世帯であるか）別の集計結果について、「お子さんがそう希望しているから」、「一般的な進路だと思うから」、「お子さんの学力から考えて」、「その他」、「特に理由はない」の5項目については5%水準で統計的に有意な差ではなかった。

※問16で「1～8」と答えた方に

保護者票問17. その理由は何ですか。(複数回答)

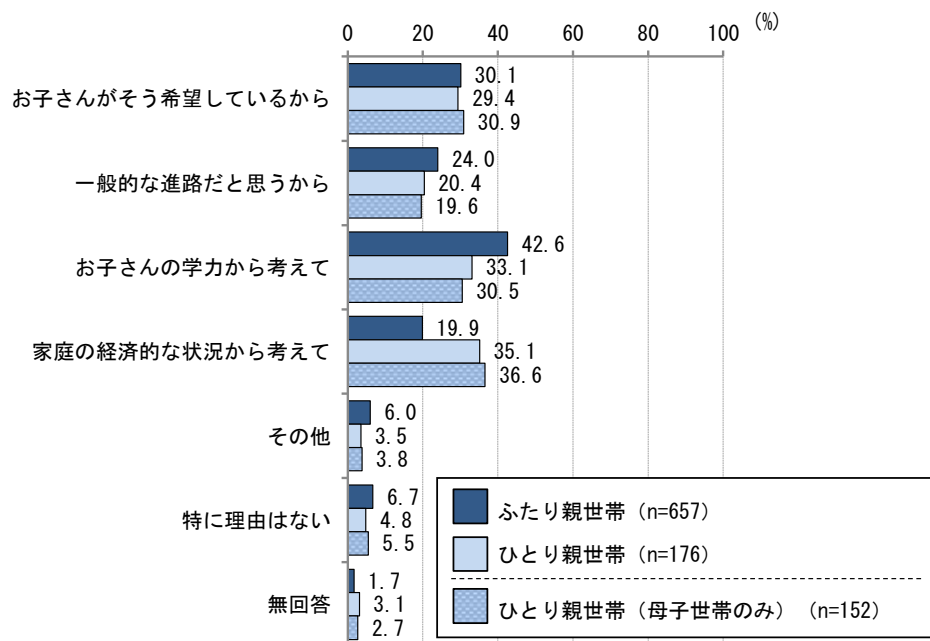
【等価世帯収入の水準別（高校までを希望している場合）\_中学2年生の保護者】



『高校まで』と回答した場合の理由を等価世帯収入の水準別にみると、「中央値の2分の1未満」では、「家庭の経済的な状況から考えて」が38.3%と他の世帯と比べて高くなっている。

※等価世帯収入の水準別の集計結果について、「お子さんがそう希望しているから」、「一般的な進路だと思うから」、「その他」、「特に理由はない」の4項目については5%水準で統計的に有意な差ではなかった。

## 【世帯の状況別（高校までを希望している場合）\_中学2年生の保護者】



『高校まで』と回答した場合の理由を世帯の状況別にみると、「ひとり親世帯」は「ふたり親世帯」に比べて、「家庭の経済的な状況から考えて」が35.1%と高くなっている。


※世帯の状況（ふたり親世帯であるかひとり親世帯であるか）別の集計結果について、「お子さんがそう希望しているから」、「一般的な進路だと思うから」、「その他」、「特に理由はない」の4項目については5%水準で統計的に有意な差ではなかった。

(7) 頼れる人の有無・相手

保護者票問 18. あなたは次に挙げる事柄で頼れる人はいますか。(単数回答)  
 また、「1 頼れる人がいる」場合、それはだれですか。(複数回答)

= 子育てに関する相談 =

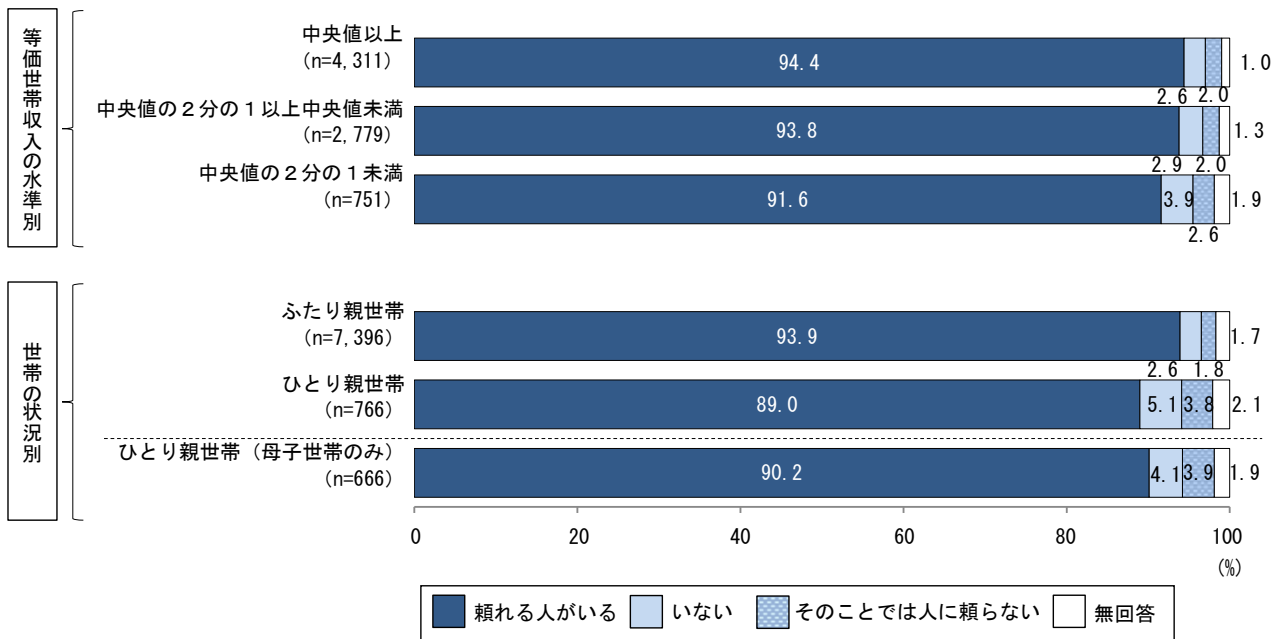
【全体】



子育てに関する相談について、小学5年生の保護者では、「頼れる人がいる」が93.3%、「いない」が2.8%、「そのことでは人に頼らない」が2.0%となっている。

中学2年生の保護者では、「頼れる人がいる」が90.3%、「いない」が4.2%、「そのことでは人に頼らない」が2.2%となっている。国と比較すると、大きな差はみられない。

【等価世帯収入の水準別・世帯の状況別\_小学5年生の保護者】



等価世帯収入の水準別にみると、「いない」は、「中央値以上」では2.6%、「中央値の2分の1以上中央値未満」では2.9%、「中央値の2分の1未満」では3.9%となっている。

世帯の状況別にみると、「いない」は、「ふたり親世帯」では2.6%、「ひとり親世帯全体」では5.1%、「母子世帯のみ」では4.1%となっている。

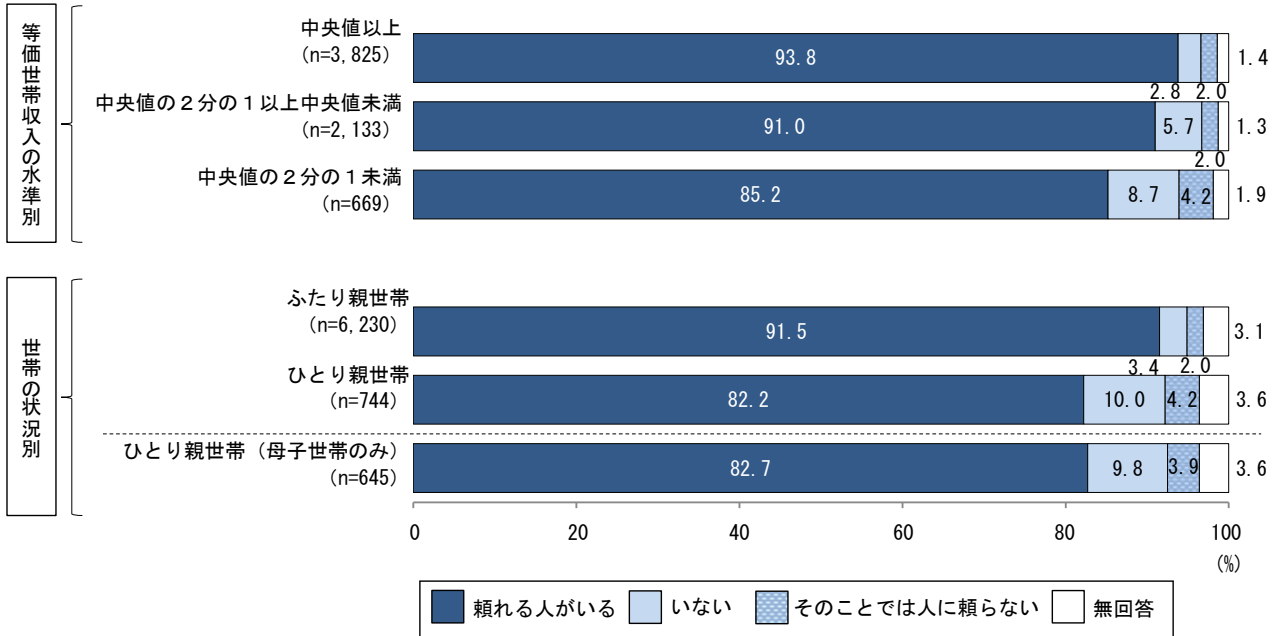
※等価世帯収入の水準別の集計結果については、5%水準で統計的に有意な差ではなかった。



保護者票問 18. あなたは次に挙げる事柄で頼れる人はいますか。(単数回答)  
 また、「1 頼れる人がいる」場合、それはだれですか。(複数回答)

= 子育てに関する相談 =

【等価世帯収入の水準別・世帯の状況別\_中学2年生の保護者】



等価世帯収入の水準別にみると、「いない」は、「中央値以上」では2.8%、「中央値の2分の1以上中央値未満」では5.7%、「中央値の2分の1未満」では8.7%となっている。

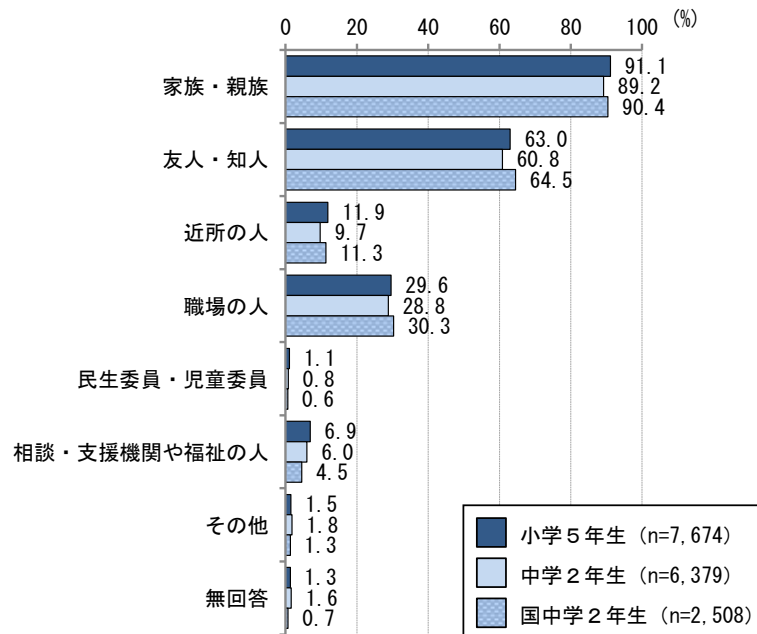
世帯の状況別にみると、「いない」は、「ふたり親世帯」では3.4%、「ひとり親世帯全体」では10.0%、「母子世帯のみ」では9.8%となっている。

保護者票問 18. あなたは次に挙げる事柄で頼れる人はいますか。(単数回答)  
また、「1 頼れる人がいる」場合、それはだれですか。(複数回答)

= 子育てに関する相談 =

< 「頼れる人がいる」と回答した場合の相談相手 >

【全体】



「頼れる人がいる」と回答した場合の相談相手について、小学5年生の保護者では、「家族・親族」が91.1%と最も高く、次いで「友人・知人」が63.0%、「職場の人」が29.6%などの順となっている。

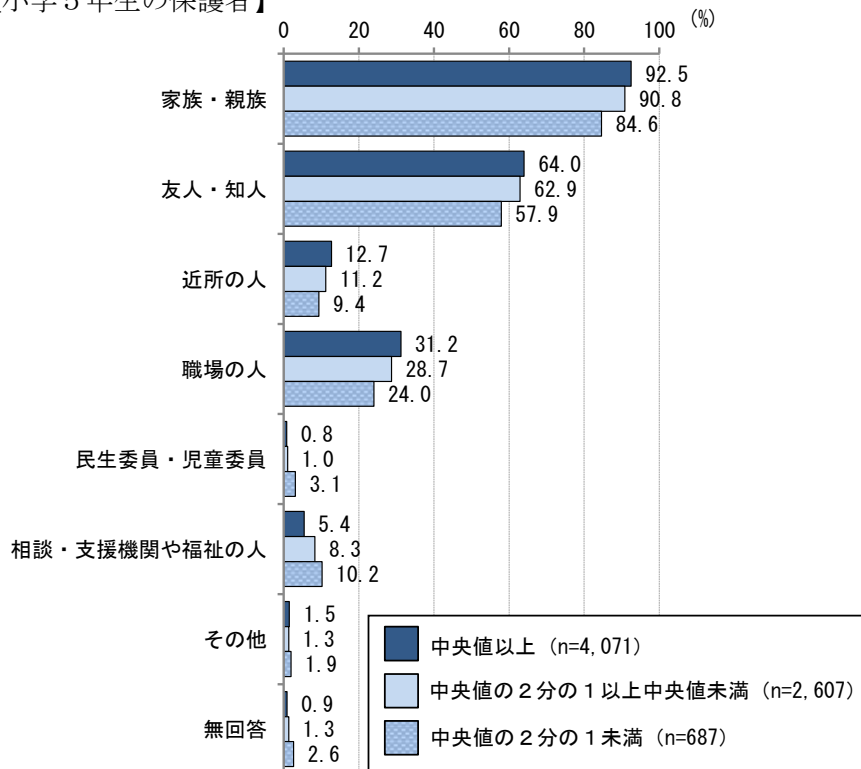
中学2年生の保護者では、「家族・親族」が89.2%と最も高く、次いで「友人・知人」が60.8%、「職場の人」が28.8%などの順となっている。国と比較すると、大きな差はみられない。

保護者票問 18. あなたは次に挙げる事柄で頼れる人はいますか。(単数回答)  
 また、「1 頼れる人がいる」場合、それはだれですか。(複数回答)

= 子育てに関する相談 =

< 「頼れる人がいる」と回答した場合の相談相手 >

【等価世帯収入の水準別\_小学5年生の保護者】



等価世帯収入の水準別にみると、「家族・親族」は、「中央値以上」では92.5%、「中央値の2分の1以上中央値未満」では90.8%、「中央値の2分の1未満」では84.6%となっている。

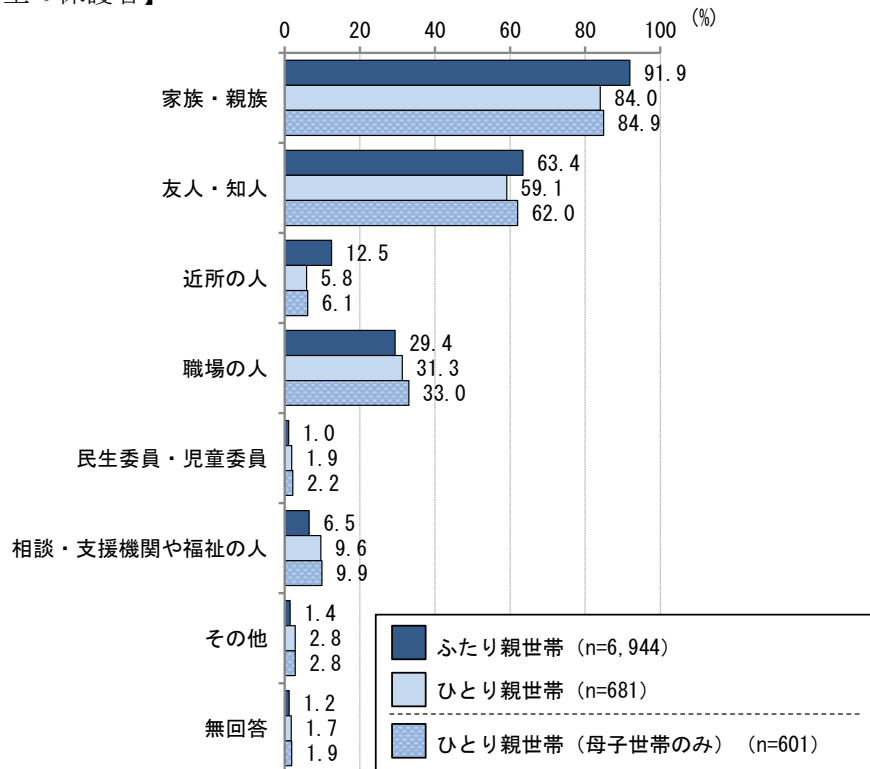
※等価世帯収入の水準別の集計結果について、「その他」の1項目については5%水準で統計的に有意な差ではなかった。

保護者票問 18. あなたは次に挙げる事柄で頼れる人はいますか。(単数回答)  
 また、「1 頼れる人がいる」場合、それはだれですか。(複数回答)

= 子育てに関する相談 =

< 「頼れる人がいる」と回答した場合の相談相手 >

【世帯の状況別\_小学5年生の保護者】



世帯の状況別にみると、「家族・親族」は「ふたり親世帯」では91.9%、「ひとり親世帯全体」では84.0%、「母子世帯のみ」では84.9%となっている。

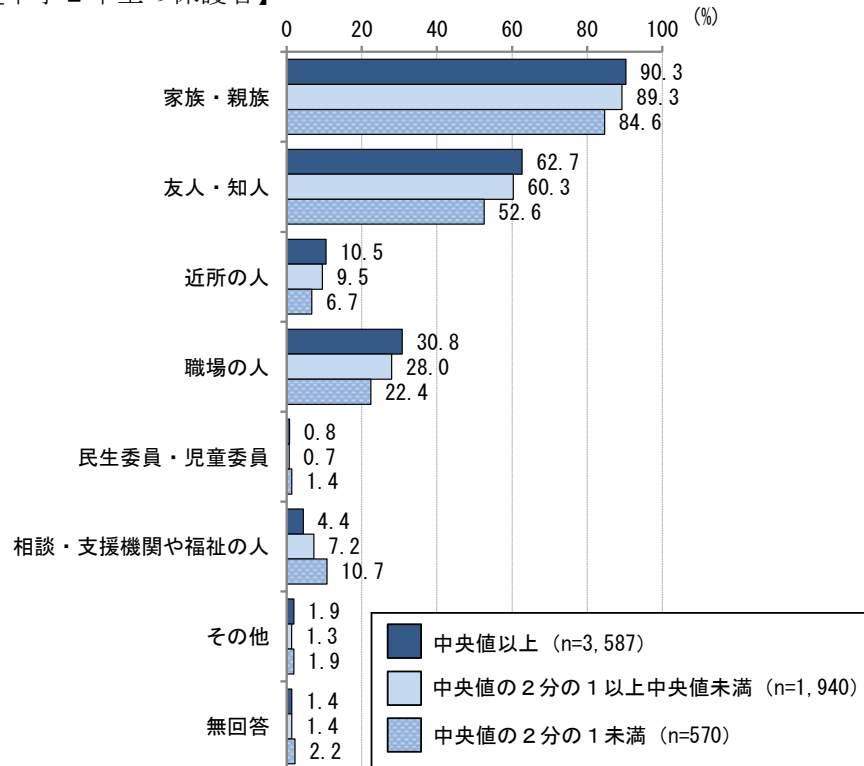
※世帯の状況（ふたり親世帯であるかひとり親世帯であるか）別の集計結果について、「職場の人」の1項目については5%水準で統計的に有意な差ではなかった。

保護者票問 18. あなたは次に挙げる事柄で頼れる人はいますか。(単数回答)  
 また、「1 頼れる人がいる」場合、それはだれですか。(複数回答)

= 子育てに関する相談 =

< 「頼れる人がいる」と回答した場合の相談相手 >

【等価世帯収入の水準別\_中学2年生の保護者】



等価世帯収入の水準別にみると、「家族・親族」は、「中央値以上」では90.3%、「中央値の2分の1以上中央値未満」では89.3%、「中央値の2分の1未満」では84.6%となっている。

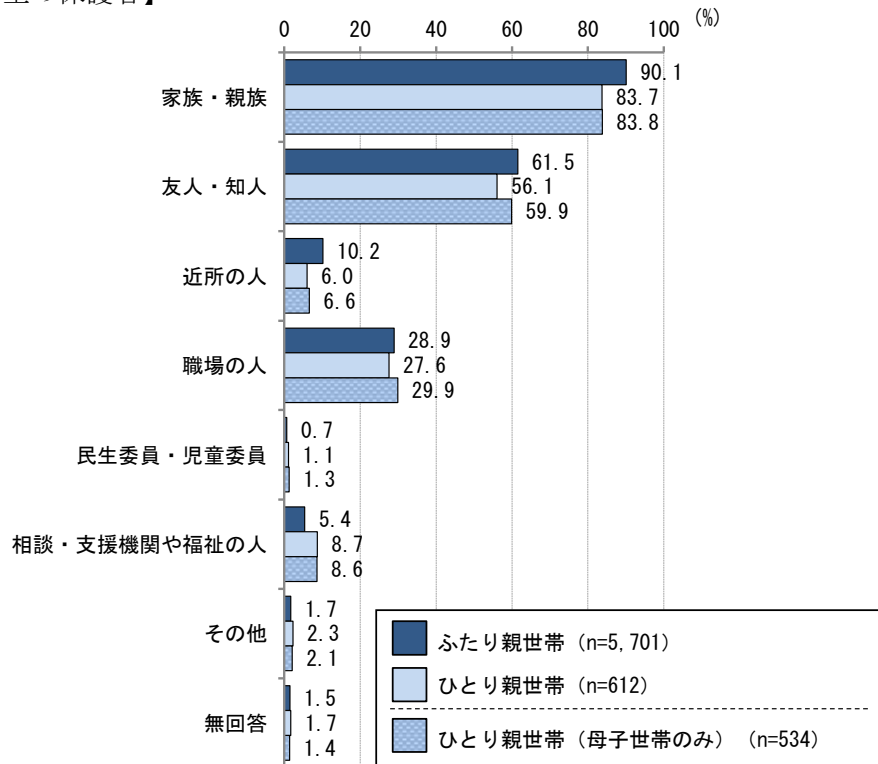
※等価世帯収入の水準別の集計結果について、「民生委員・児童委員」、「その他」の2項目については5%水準で統計的に有意な差ではなかった。

保護者票問 18. あなたは次に挙げる事柄で頼れる人はいますか。(単数回答)  
 また、「1 頼れる人がいる」場合、それはだれですか。(複数回答)

= 子育てに関する相談 =

< 「頼れる人がいる」と回答した場合の相談相手 >

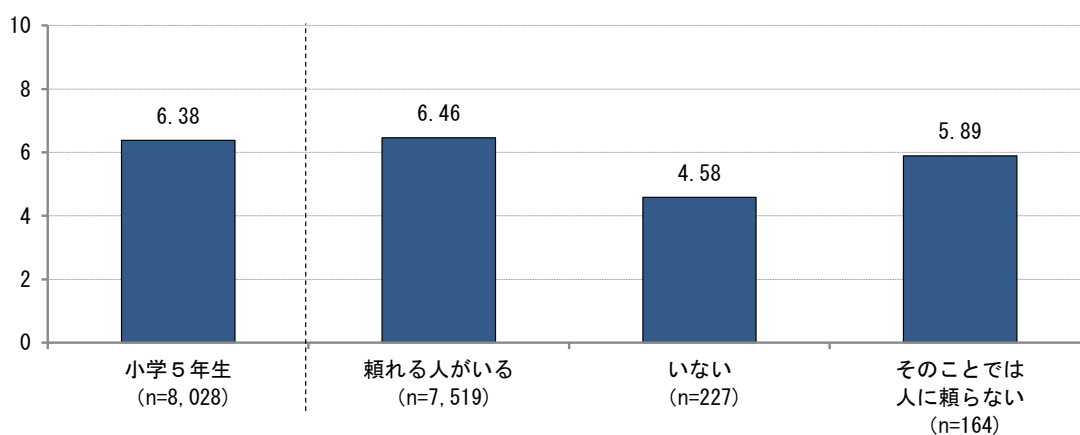
【世帯の状況別\_中学2年生の保護者】



世帯の状況別にみると、「家族・親族」は「ふたり親世帯」では90.1%、「ひとり親世帯全体」では83.7%、「母子世帯のみ」では83.8%となっている。

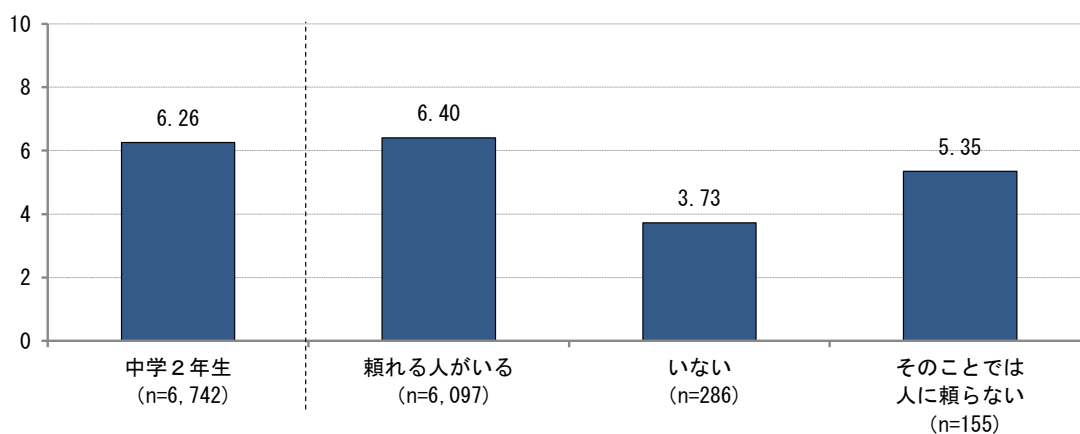
※世帯の状況（ふたり親世帯であるかひとり親世帯であるか）別の集計結果について、「職場の人」、「民生委員・児童委員」、「その他」の3項目については5%水準で統計的に有意な差ではなかった。

## 【子育てに関する相談をできる人の有無別 生活満足度\_小学5年生の保護者】



子育てに関する相談をできる人の有無別に、保護者の最近の生活満足度(保護者票問25への回答)をみると、保護者の生活満足度の平均値は、頼れる人が「いない」(4.58)が「頼れる人がいる」(6.46)を1.88点下回っている。

## 【子育てに関する相談をできる人の有無別 生活満足度\_中学2年生の保護者】

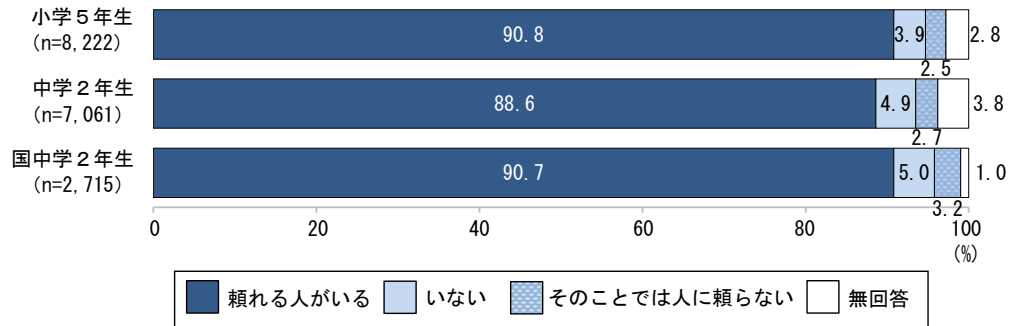


子育てに関する相談をできる人の有無別に、保護者の最近の生活満足度(保護者票問25への回答)をみると、保護者の生活満足度の平均値は、「いない」(3.73)が「頼れる人がいる」(6.40)を2.67点下回っている。

保護者票問 18. あなたは次に挙げる事柄で頼れる人はいますか。(単数回答)  
 また、「1 頼れる人がいる」場合、それはだれですか。(複数回答)

= 重要な事柄の相談 =

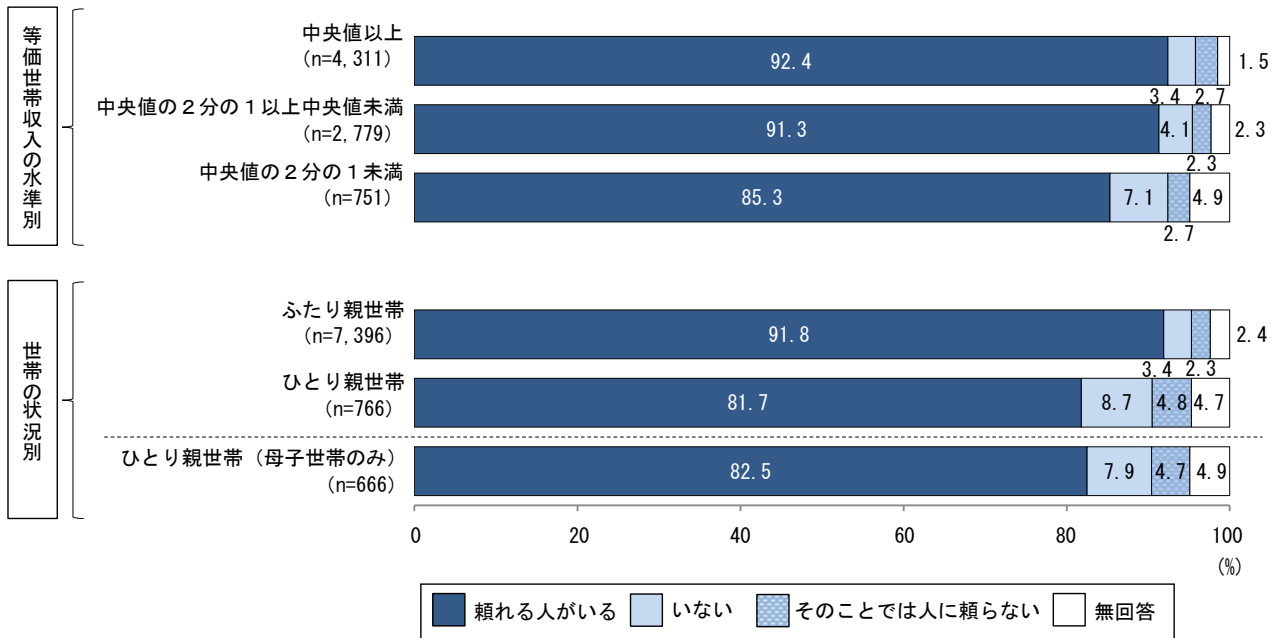
【全体】



重要な事柄の相談について、小学5年生の保護者では、「頼れる人がいる」が90.8%、「いない」が3.9%、「そのことでは人に頼らない」が2.5%となっている。

中学2年生の保護者では、「頼れる人がいる」が88.6%、「いない」が4.9%、「そのことでは人に頼らない」が2.7%となっている。国と比較すると、大きな差はみられない。

【等価世帯収入の水準別・世帯の状況別\_小学5年生の保護者】



等価世帯収入の水準別にみると、「いない」は、「中央値以上」では3.4%、「中央値の2分の1以上中央値未満」では4.1%、「中央値の2分の1未満」では7.1%となっている。

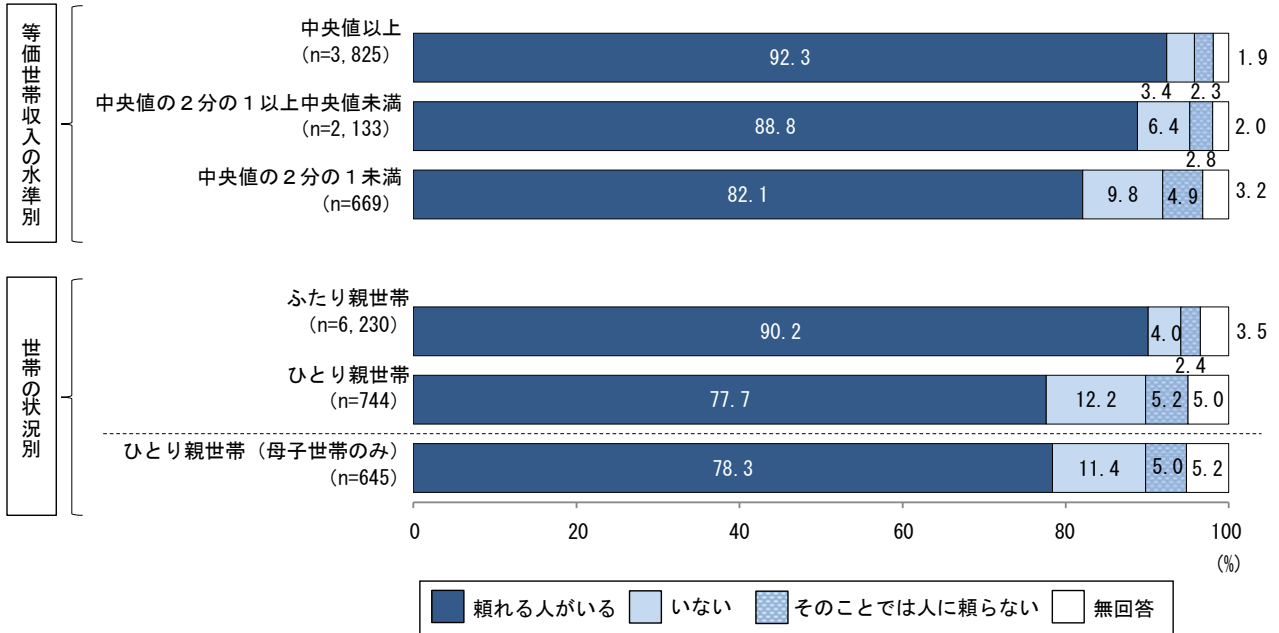
世帯の状況別にみると、「いない」は、「ふたり親世帯」では3.4%、「ひとり親世帯全体」では8.7%、「母子世帯のみ」では7.9%となっている。



保護者票問 18. あなたは次に挙げる事柄で頼れる人はいますか。(単数回答)  
 また、「1 頼れる人がいる」場合、それはだれですか。(複数回答)

= 重要な事柄の相談 =

【等価世帯収入の水準別・世帯の状況別\_中学2年生の保護者】



等価世帯収入の水準別にみると、「いない」は、「中央値以上」では3.4%、「中央値の2分の1以上中央値未満」では6.4%、「中央値の2分の1未満」では9.8%となっている。

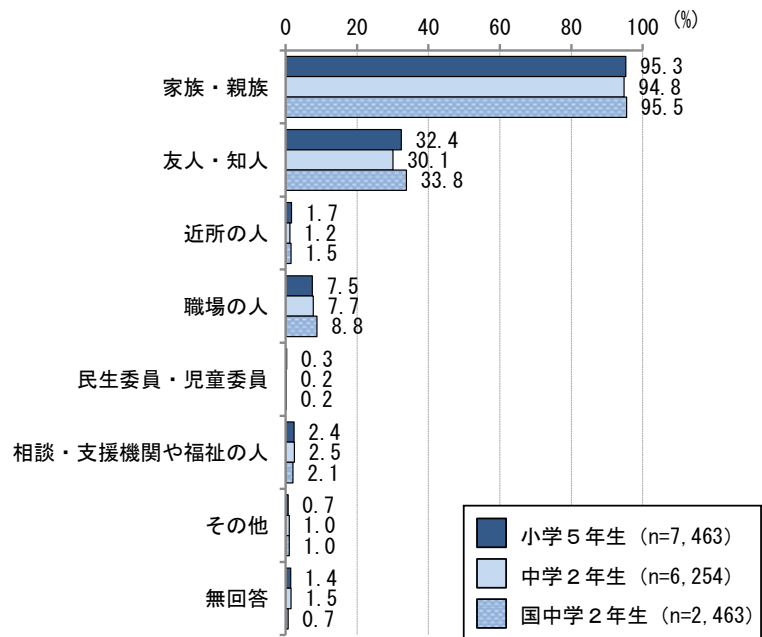
世帯の状況別にみると、「いない」は、「ふたり親世帯」では4.0%、「ひとり親世帯全体」では12.2%、「母子世帯のみ」では11.4%となっている。

保護者票問 18. あなたは次に挙げる事柄で頼れる人はいますか。(単数回答)  
 また、「1 頼れる人がいる」場合、それはだれですか。(複数回答)

= 重要な事柄の相談 =

< 「頼れる人がいる」と回答した場合の相談相手 >

【全体】



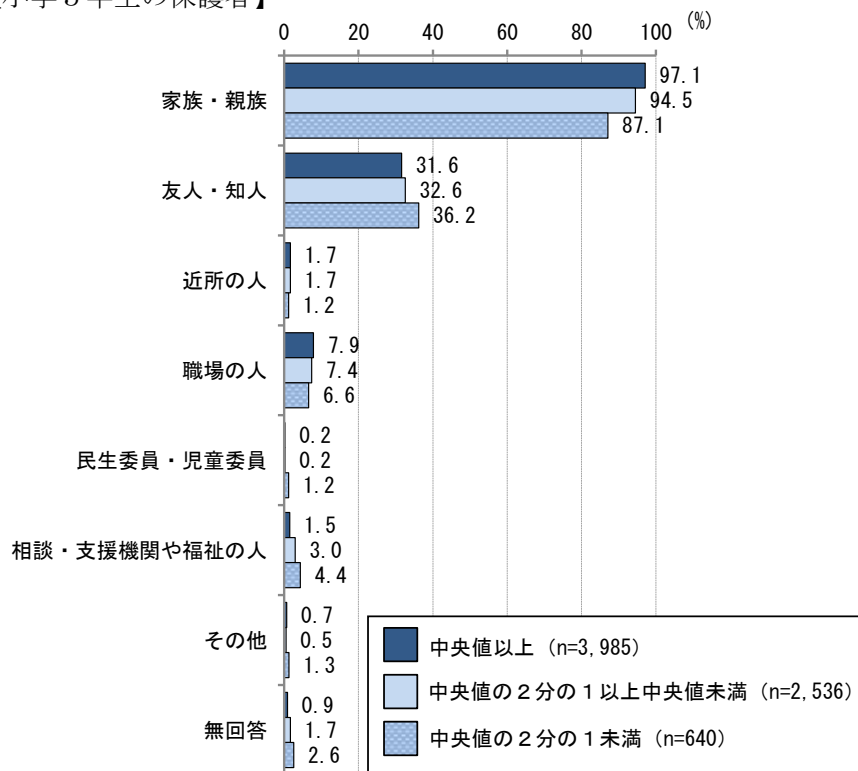
「頼れる人がいる」と回答した場合の相談相手について、小学5年生の保護者では、「家族・親族」が95.3%と最も高く、次いで「友人・知人」が32.4%、「職場の人」が7.5%などの順となっている。中学2年生の保護者では、「家族・親族」が94.8%と最も高く、次いで「友人・知人」が30.1%、「職場の人」が7.7%などの順となっている。国と比較すると、大きな差はみられない。

保護者票問 18. あなたは次に挙げる事柄で頼れる人はいますか。(単数回答)  
また、「1 頼れる人がいる」場合、それはだれですか。(複数回答)

= 重要な事柄の相談 =

< 「頼れる人がいる」と回答した場合の相談相手 >

【等価世帯収入の水準別\_小学5年生の保護者】



等価世帯収入の水準別にみると、「家族・親族」は、「中央値以上」では97.1%、「中央値の2分の1以上中央値未満」では94.5%、「中央値の2分の1未満」では87.1%となっている。

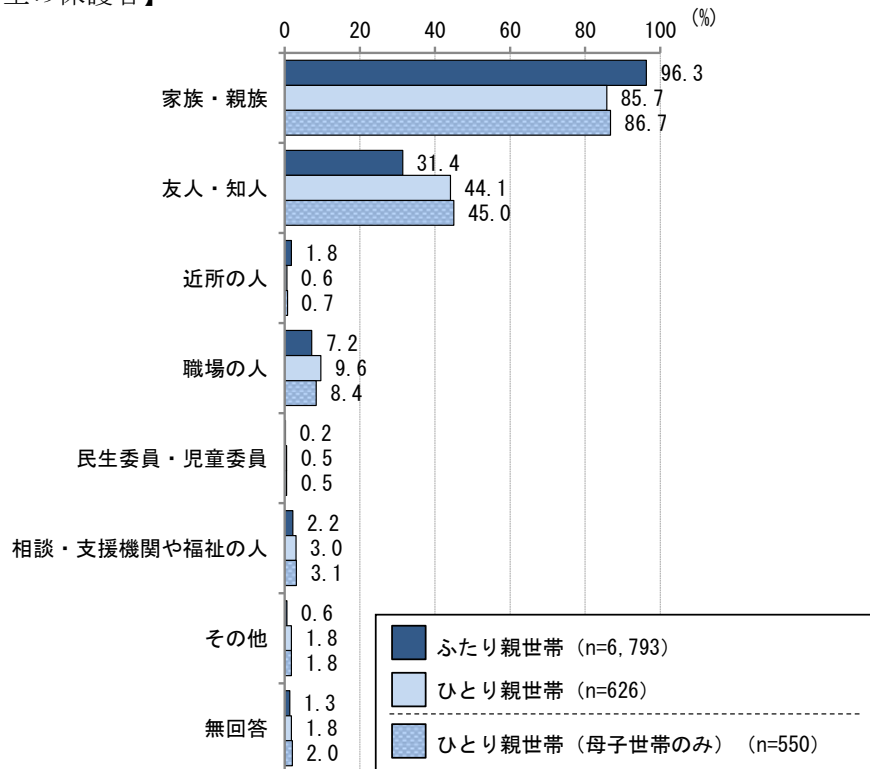
※等価世帯収入の水準別の集計結果について、「近所の人」、「職場の人」の2項目については5%水準で統計的に有意な差ではなかった。

保護者票問 18. あなたは次に挙げる事柄で頼れる人はいますか。(単数回答)  
 また、「1 頼れる人がいる」場合、それはだれですか。(複数回答)

= 重要な事柄の相談 =

< 「頼れる人がいる」と回答した場合の相談相手 >

【世帯の状況別\_小学5年生の保護者】



世帯の状況別にみると、「家族・親族」は、「ふたり親世帯」では96.3%、「ひとり親世帯全体」では85.7%、「母子世帯のみ」では86.7%となっている。

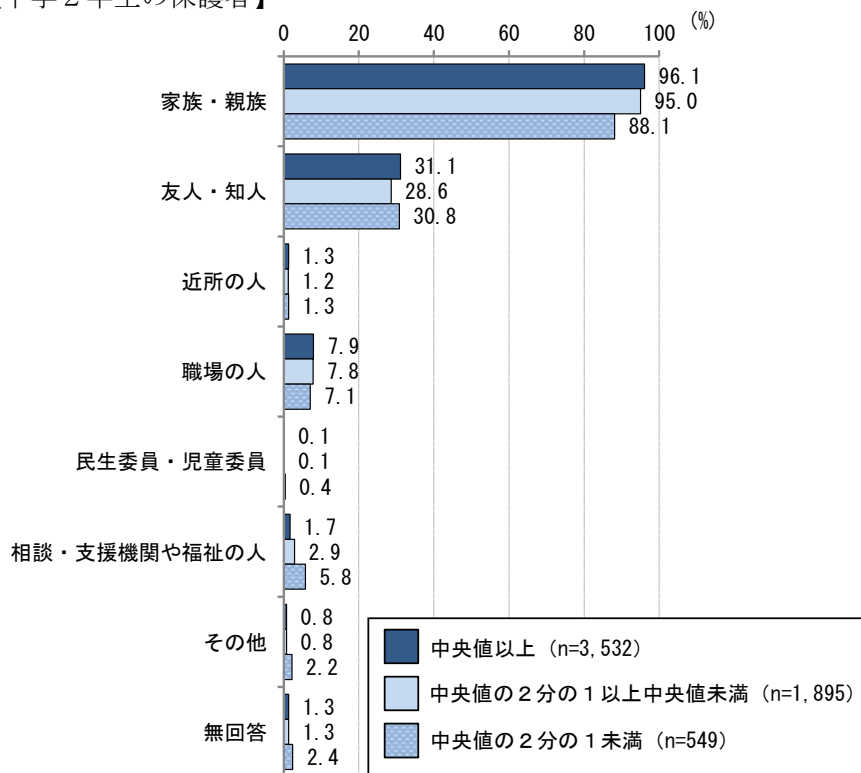
※世帯の状況（ふたり親世帯であるかひとり親世帯であるか）別の集計結果について、「民生委員・児童委員」、「相談・支援機関や福祉の人」の2項目については5%水準で統計的に有意な差ではなかった。

保護者票問 18. あなたは次に挙げる事柄で頼れる人はいますか。(単数回答)  
 また、「1 頼れる人がいる」場合、それはだれですか。(複数回答)

= 重要な事柄の相談 =

< 「頼れる人がいる」と回答した場合の相談相手 >

【等価世帯収入の水準別\_中学2年生の保護者】



等価世帯収入の水準別にみると、「家族・親族」は、「中央値以上」では96.1%、「中央値の2分の1以上中央値未満」では95.0%、「中央値の2分の1未満」では88.1%となっている。

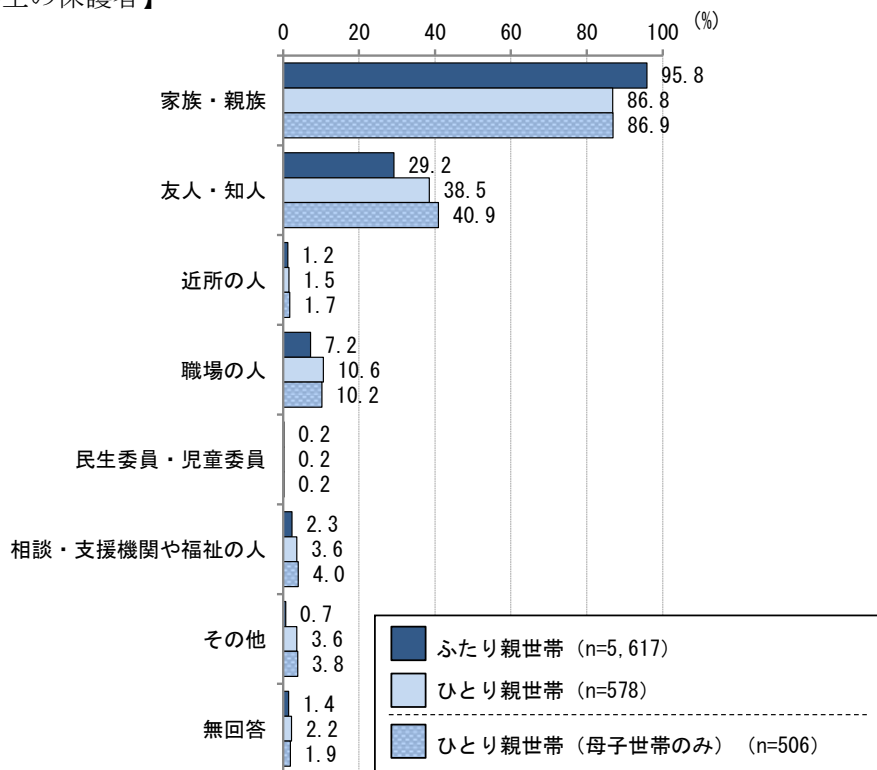
※等価世帯収入の水準別の集計結果について、「友人・知人」、「近所の人」、「職場の人」、「民生委員・児童委員」の4項目については5%水準で統計的に有意な差ではなかった。

保護者票問 18. あなたは次に挙げる事柄で頼れる人はいますか。(単数回答)  
 また、「1 頼れる人がいる」場合、それはだれですか。(複数回答)

= 重要な事柄の相談 =

< 「頼れる人がいる」と回答した場合の相談相手 >

【世帯の状況別\_中学2年生の保護者】




世帯の状況別にみると、「家族・親族」は、「ふたり親世帯」では95.8%、「ひとり親世帯全体」では86.8%、「母子世帯のみ」では86.9%となっている。

※世帯の状況（ふたり親世帯であるかひとり親世帯であるか）別の集計結果について、「近所の人」、「民生委員・児童委員」の2項目については5%水準で統計的に有意な差ではなかった。

保護者票問 18. あなたは次に挙げる事柄で頼れる人はいますか。(単数回答)  
 また、「1 頼れる人がいる」場合、それはだれですか。(複数回答)

= いざという時のお金の援助 =

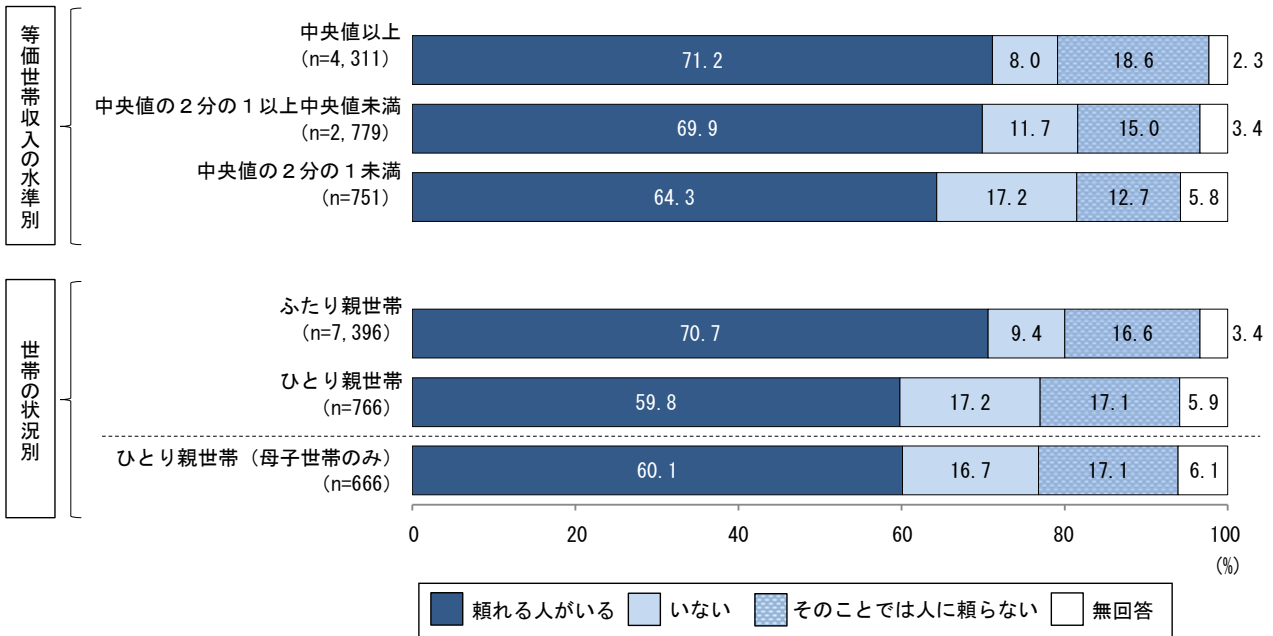
【全体】



いざという時のお金の援助について、小学5年生の保護者では、「頼れる人がいる」が69.6%、「いない」が10.1%、「そのことでは人に頼らない」が16.6%となっている。

中学2年生の保護者では、「頼れる人がいる」が66.5%、「いない」が11.6%、「そのことでは人に頼らない」が17.1%となっている。国と比較すると、大きな差はみられない。

【等価世帯収入の水準別・世帯の状況別\_小学5年生の保護者】



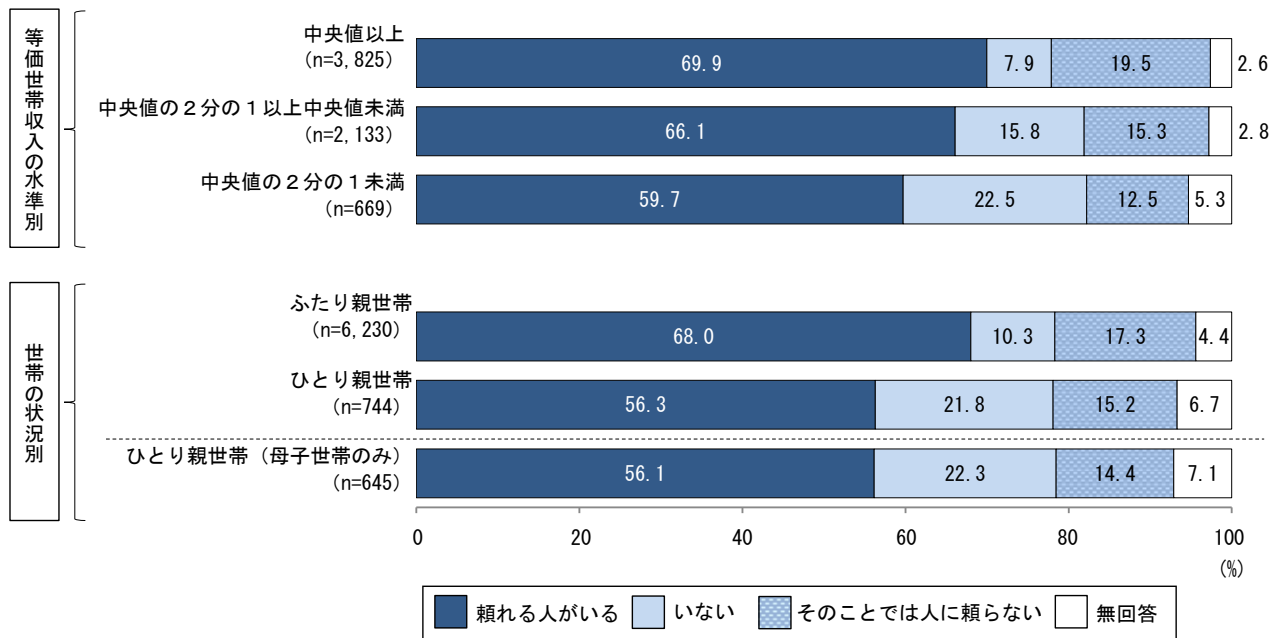
等価世帯収入の水準別にみると、「いない」は、「中央値以上」では8.0%、「中央値の2分の1以上中央値未満」では11.7%、「中央値の2分の1未満」では17.2%となっている。

世帯の状況別にみると、「いない」は、「ふたり親世帯」では9.4%、「ひとり親世帯全体」では17.2%、「母子世帯のみ」では16.7%となっている。

保護者票問 18. あなたは次に挙げる事柄で頼れる人はいますか。(単数回答)  
 また、「1 頼れる人がいる」場合、それはだれですか。(複数回答)

= いざという時のお金の援助 =

【等価世帯収入の水準別・世帯の状況別\_中学2年生の保護者】



等価世帯収入の水準別にみると、「いない」は、「中央値以上」では 7.9%、「中央値の2分の1以上中央値未満」では 15.8%、「中央値の2分の1未満」では 22.5%となっている。

世帯の状況別にみると、「いない」は、「ふたり親世帯」では 10.3%、「ひとり親世帯全体」では 21.8%、「母子世帯のみ」では 22.3%となっている。

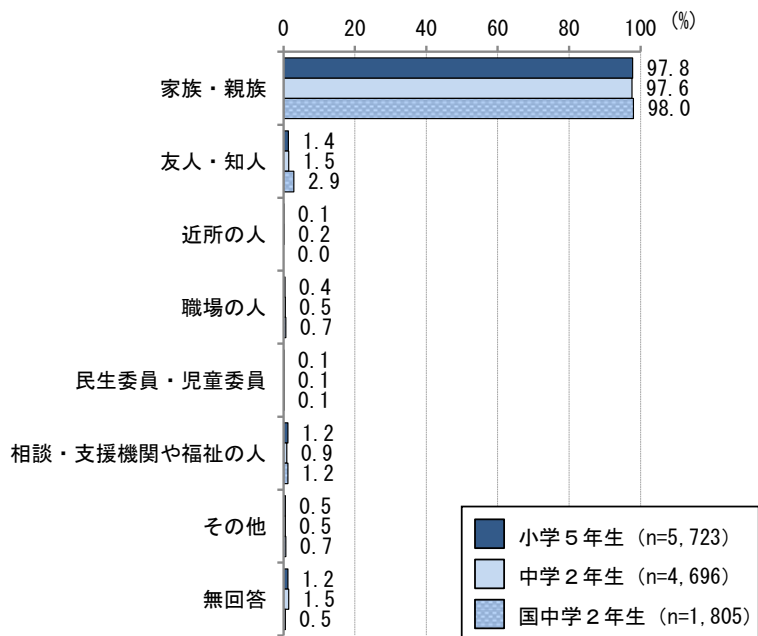


保護者票問 18. あなたは次に挙げる事柄で頼れる人はいますか。(単数回答)  
また、「1 頼れる人がいる」場合、それはだれですか。(複数回答)

= いざという時のお金の援助 =

< 「頼れる人がいる」と回答した場合の相談相手 >

【全体】



「頼れる人がいる」と回答した場合の相談相手について、小学5年生の保護者では、「家族・親族」が97.8%と最も高くなっている。

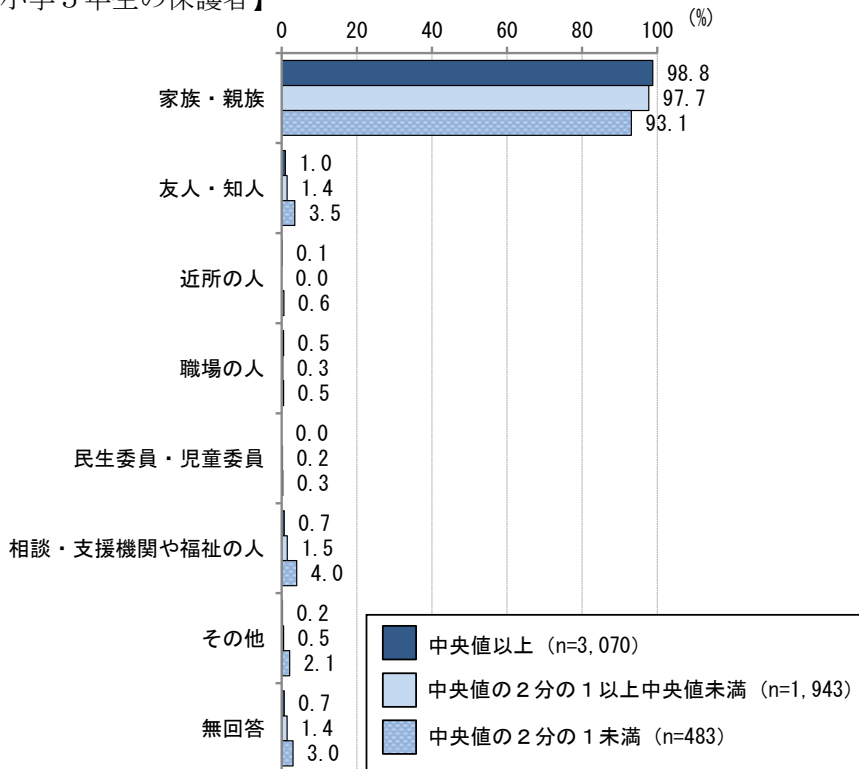
中学2年生の保護者では、「家族・親族」が97.6%と最も高くなっている。国と比較すると、大きな差はみられない。

保護者票問 18. あなたは次に挙げる事柄で頼れる人はいますか。(単数回答)  
 また、「1 頼れる人がいる」場合、それはだれですか。(複数回答)

= いざという時のお金の援助 =

< 「頼れる人がいる」と回答した場合の相談相手 >

【等価世帯収入の水準別\_小学5年生の保護者】



等価世帯収入の水準別にみると、「家族・親族」は、「中央値以上」では98.8%、「中央値の2分の1以上中央値未満」では97.7%、「中央値の2分の1未満」では93.1%となっている。

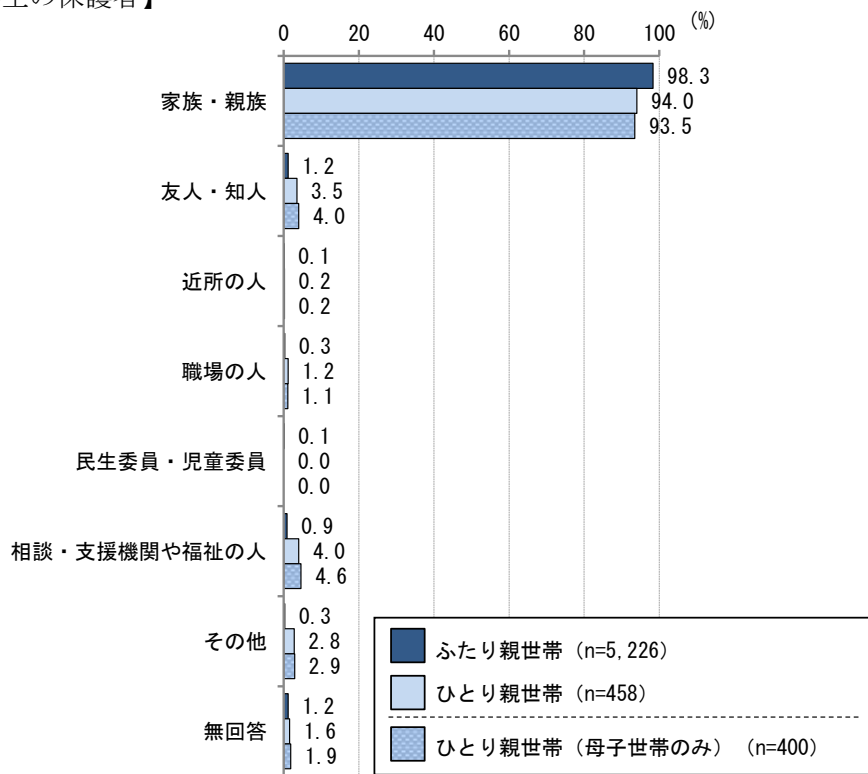
※等価世帯収入の水準別の集計結果について、「職場の人」の1項目については5%水準で統計的に有意な差ではなかった。

保護者票問 18. あなたは次に挙げる事柄で頼れる人はいますか。(単数回答)  
 また、「1 頼れる人がいる」場合、それはだれですか。(複数回答)

= いざという時のお金の援助 =

< 「頼れる人がいる」と回答した場合の相談相手 >

【世帯の状況別\_小学5年生の保護者】



世帯の状況別にみると、「家族・親族」は、「ふたり親世帯」では98.3%、「ひとり親世帯全体」では94.0%、「母子世帯のみ」では93.5%となっている。

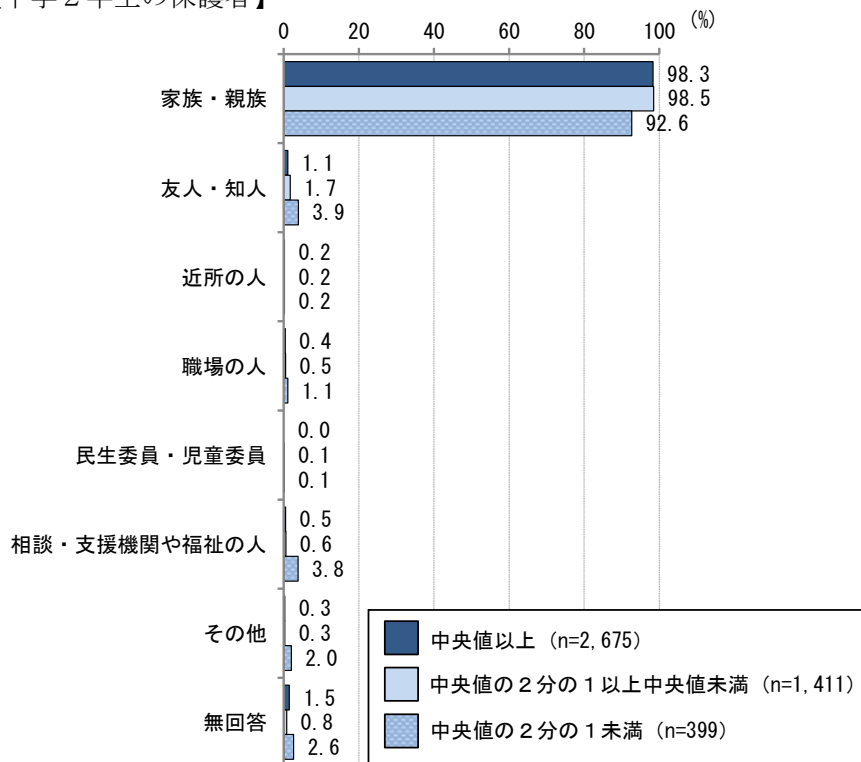
※世帯の状況（ふたり親世帯であるかひとり親世帯であるか）別の集計結果について、「近所の人」、「民生委員・児童委員」の2項目については5%水準で統計的に有意な差ではなかった。

保護者票問 18. あなたは次に挙げる事柄で頼れる人はいますか。(単数回答)  
 また、「1 頼れる人がいる」場合、それはだれですか。(複数回答)

= いざという時のお金の援助 =

< 「頼れる人がいる」と回答した場合の相談相手 >

【等価世帯収入の水準別\_中学2年生の保護者】



等価世帯収入の水準別にみると、「家族・親族」は、「中央値以上」では98.3%、「中央値の2分の1以上中央値未満」では98.5%、「中央値の2分の1未満」では92.6%となっている。

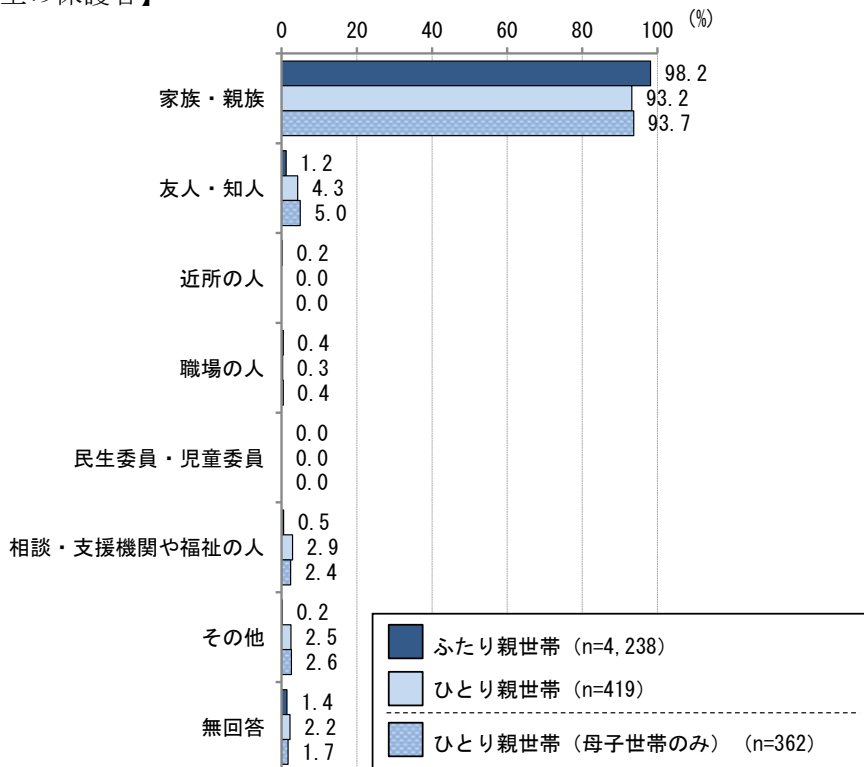
※等価世帯収入の水準別の集計結果について、「近所の人」、「職場の人」、「民生委員・児童委員」の3項目については5%水準で統計的に有意な差ではなかった。

保護者票問 18. あなたは次に挙げる事柄で頼れる人はいますか。(単数回答)  
 また、「1 頼れる人がいる」場合、それはだれですか。(複数回答)

= いざという時のお金の援助 =

< 「頼れる人がいる」と回答した場合の相談相手 >

【世帯の状況別\_中学2年生の保護者】



世帯の状況別にみると、「家族・親族」は、「ふたり親世帯」では98.2%、「ひとり親世帯全体」では93.2%、「母子世帯のみ」では93.7%となっている。

※世帯の状況（ふたり親世帯であるかひとり親世帯であるか）別の集計結果について、「近所の人」、「職場の人」、「民生委員・児童委員」の3項目については5%水準で統計的に有意な差ではなかった。

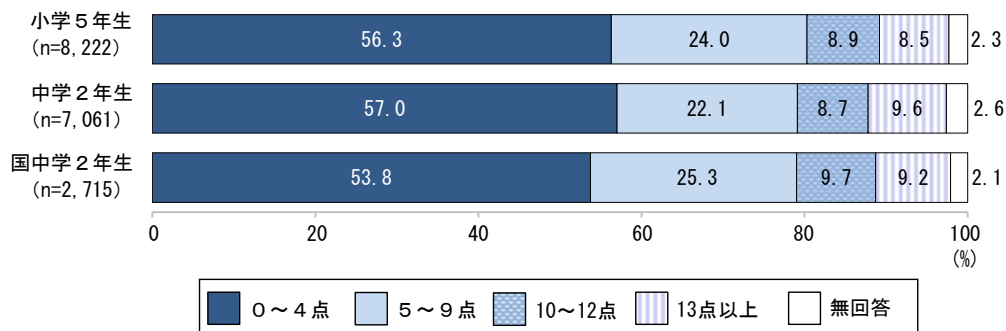
## (8) 保護者の心理的な状態

保護者票問 24. 次の a~f の質問について、この 1 か月間のあなたの気持ちはどのようでしたか。  
(単数回答)

- a. 神経過敏に感じた
- b. 絶望的だと感じた
- c. そわそわ、落ち着かなく感じた
- d. 気分が沈み込んで、何が起ころっても気が晴れないように感じた
- e. 何をするのも面倒だと感じた
- f. 自分は価値のない人間だと感じた

「保護者の心理的な状態」に関して、本調査では「K6」と呼ばれる指標を把握するための 6 つの項目を設定した。採点方法は、1 つの質問ごとに 0 点（「5 まったくない」）から 4 点（「1 いつも」）を振り、0 点から 24 点で合計を計算した。高くなるほど抑うつ状態が強いことを示している。

## 【全体】

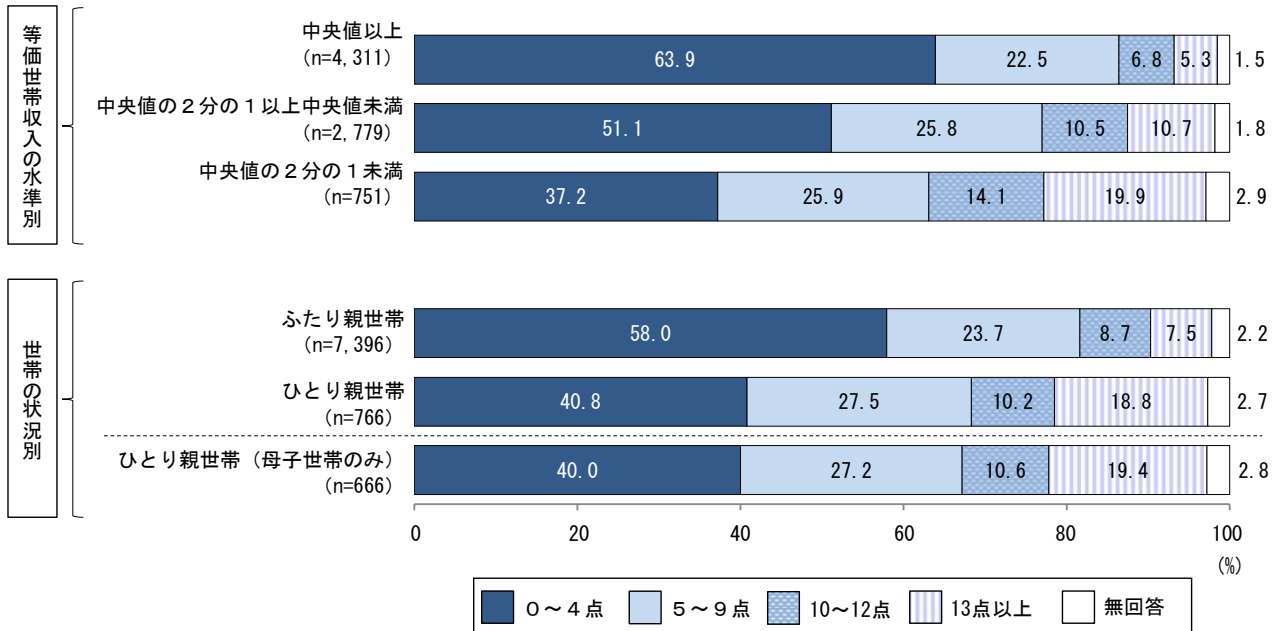


K6 のスコアについて、小学 5 年生の保護者では、「うつ・不安障害相当」とされている「13 点以上」は 8.5% となっている。

中学 2 年生の保護者では、「13 点以上」は 9.6% となっている。国と比較すると、大きな差はみられない。

保護者票問 24. 次の a~f の質問について、この 1 か月間のあなたの気持ちはどのようでしたか。  
 (単数回答)  
 (※選択肢の内容、採点方式については P. 98 を参照)

【等価世帯収入の水準別・世帯の状況別\_小学5年生の保護者】

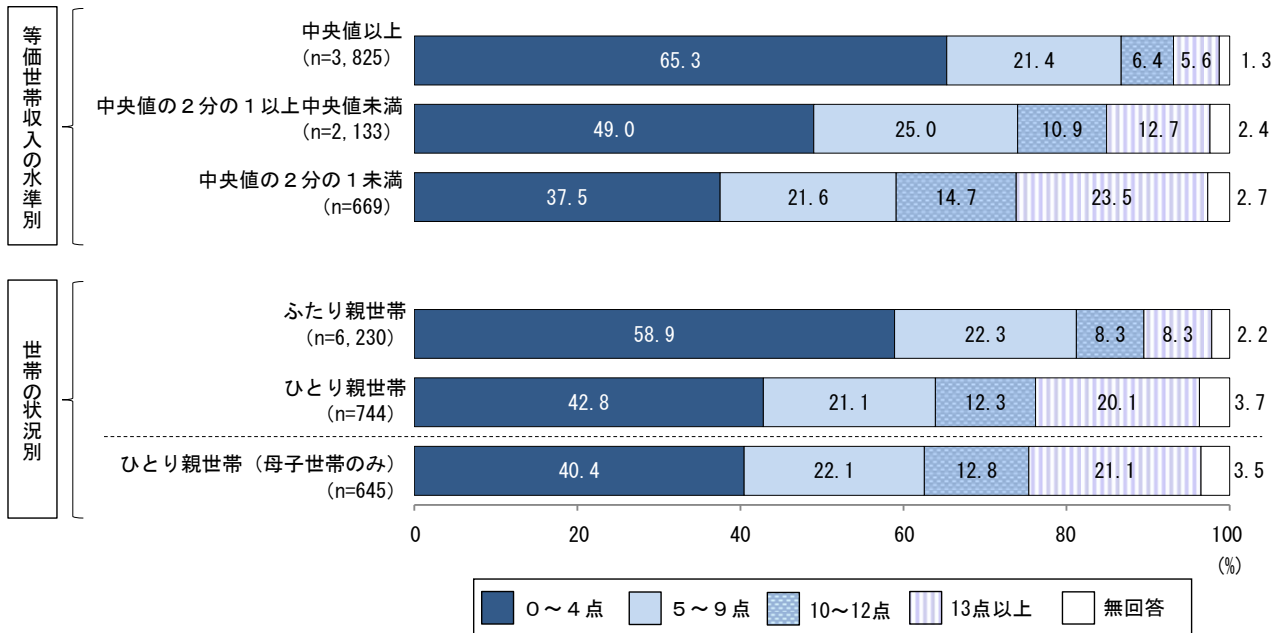


等価世帯収入の水準別にみると、「13点以上」は、「中央値以上」では5.3%、「中央値の2分の1以上中央値未満」では10.7%、「中央値の2分の1未満」では19.9%となっている。

世帯の状況別にみると、「13点以上」は、「ふたり親世帯」では7.5%、「ひとり親世帯全体」では18.8%、「母子世帯のみ」では19.4%となっている。

保護者票問 24. 次の a~f の質問について、この 1 か月間のあなたの気持ちはどのようでしたか。  
 (単数回答)  
 (※選択肢の内容、採点方式については P. 98 を参照)

【等価世帯収入の水準別・世帯の状況別\_中学 2 年生の保護者】



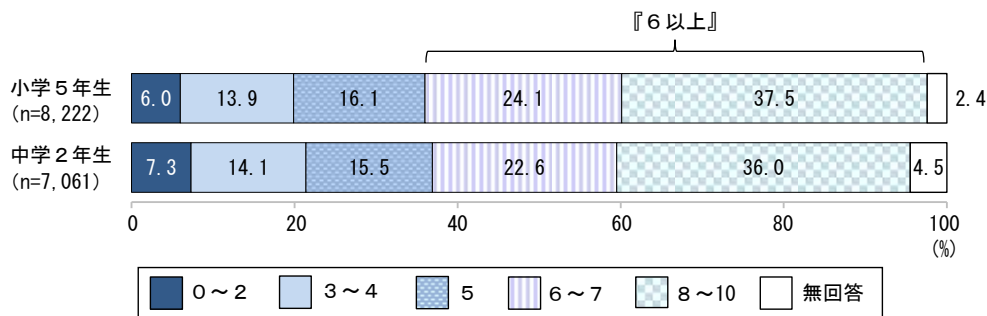
等価世帯収入の水準別にみると、「13 点以上」は、「中央値以上」では 5.6%、「中央値の 2 分の 1 以上中央値未満」では 12.7%、「中央値の 2 分の 1 未満」では 23.5%となっている。

世帯の状況別にみると、「13 点以上」は、「ふたり親世帯」では 8.3%、「ひとり親世帯全体」では 20.1%、「母子世帯のみ」では 21.1%となっている。



保護者票問 25. 全体として、あなたは最近の生活に、どのくらい満足していますか。(単数回答)  
 「0」(まったく満足していない) から「10」(十分に満足している) の数字で答えてください。

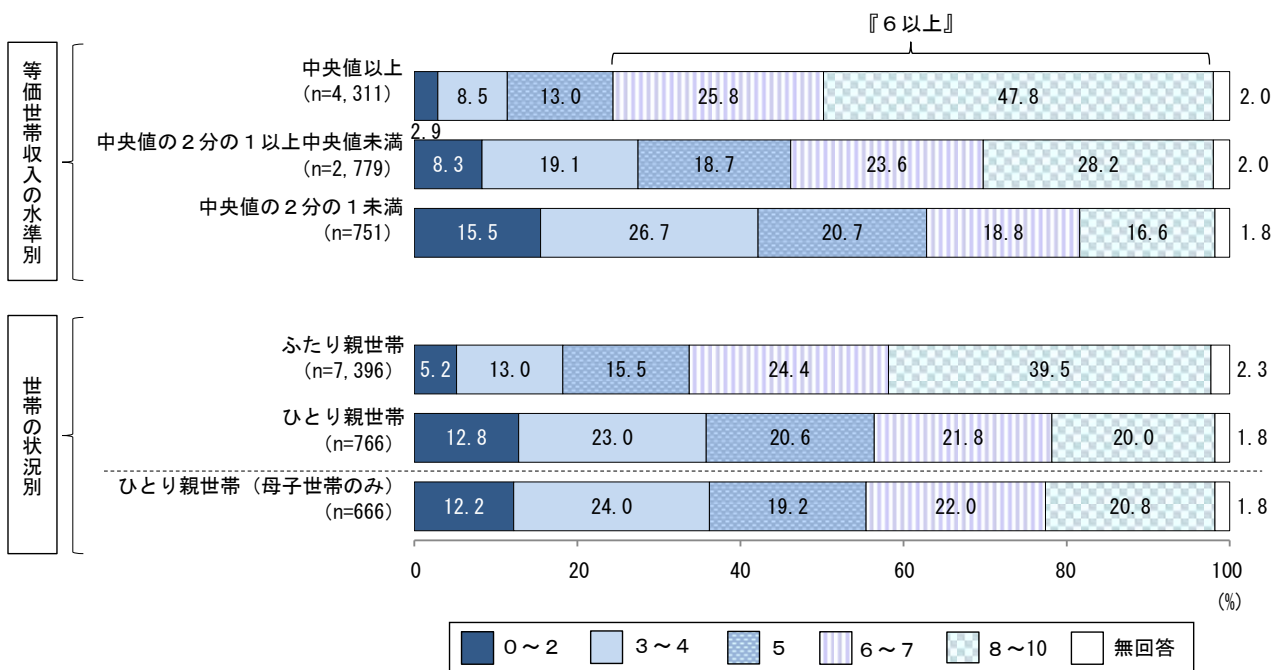
【全体】



最近の生活満足度について、小学5年生の保護者では、「0~2」が6.0%、「3~4」が13.9%、「5」が16.1%、「6~7」が24.1%、「8~10」が37.5%となっている。

中学2年生の保護者では、「0~2」が7.3%、「3~4」が14.1%、「5」が15.5%、「6~7」が22.6%、「8~10」が36.0%となっている。

【等価世帯収入の水準別・世帯の状況別\_小学5年生の保護者】

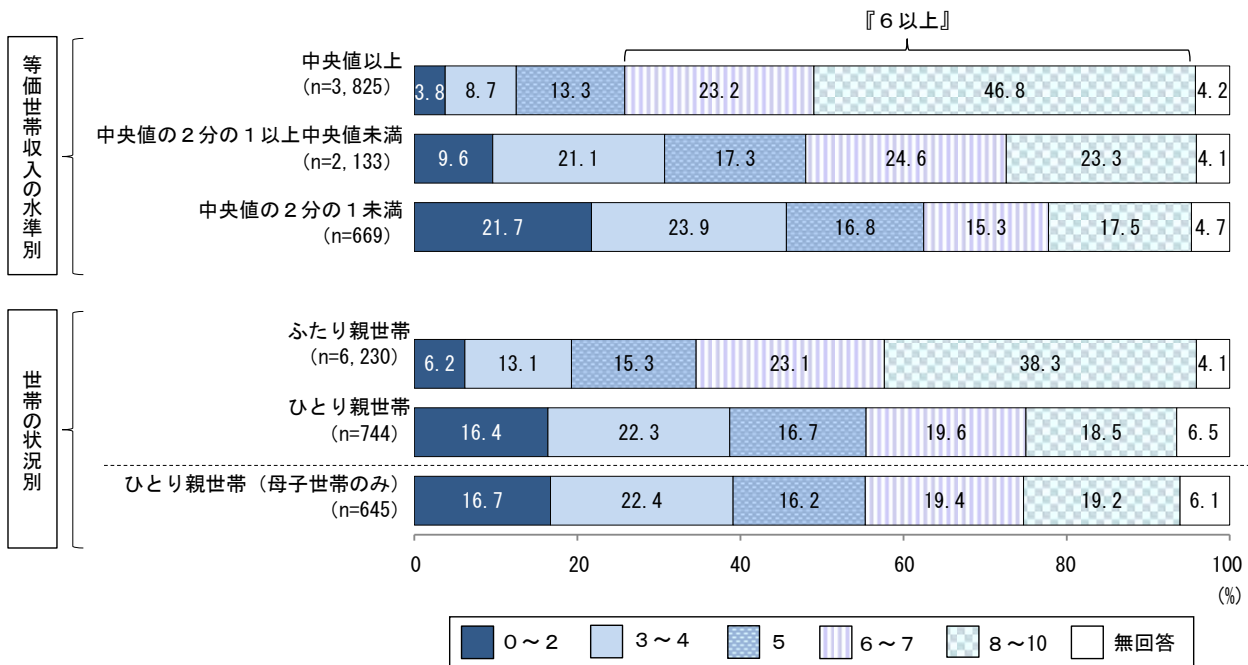


等価世帯収入の水準別にみると、『6以上(「6~7」と「8~10」を合わせた割合)』は、「中央値以上」では73.6%、「中央値の2分の1以上中央値未満」では51.8%、「中央値の2分の1未満」では35.4%となっている。

世帯の状況別にみると、『6以上』は、「ふたり親世帯」では63.9%、「ひとり親世帯全体」では41.8%、「母子世帯のみ」では42.8%となっている。

保護者票問 25. 全体として、あなたは最近の生活に、どのくらい満足していますか。(単数回答)  
 「0」(まったく満足していない) から「10」(十分に満足している) の数字で答えてください。

【等価世帯収入の水準別・世帯の状況別\_中学2年生の保護者】



等価世帯収入の水準別にみると、『6以上』は、「中央値以上」では70.0%、「中央値の2分の1以上中央値未満」では47.9%、「中央値の2分の1未満」では32.8%となっている。

世帯の状況別にみると、『6以上』は、「ふたり親世帯」では61.4%、「ひとり親世帯全体」では38.1%、「母子世帯のみ」では38.6%となっている。