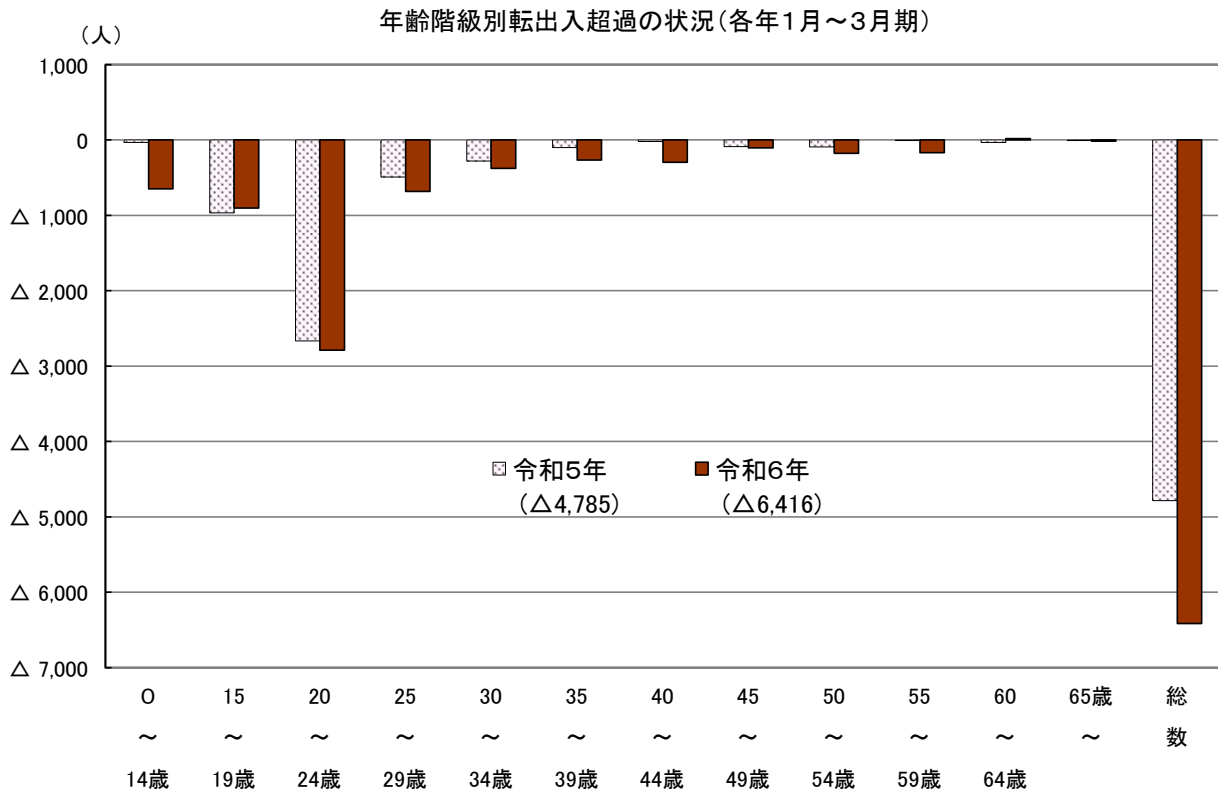
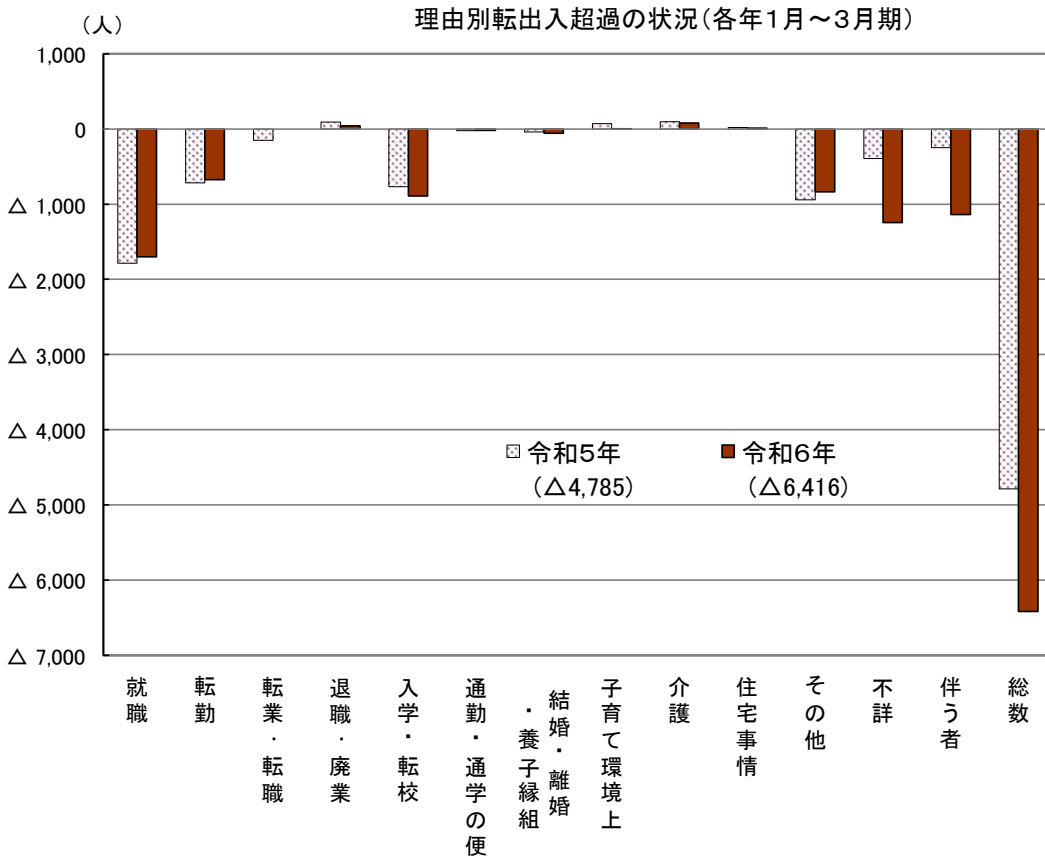


# 広島県の人口移動(日本人)の状況(令和6年1月～3月)

～広島県人口移動統計調査結果(乙調査)～



■ 理由別転出入の状況(県外移動、主因者) ※「その他」及び「不詳」を除く

○転入、転出ともに、「就職」による移動者が最も多い  
 ○転入超過が多いのは、「介護」(80人)  
 ○転出超過が多いのは、「就職」(△1,698人)、「入学・転校」(△888人)

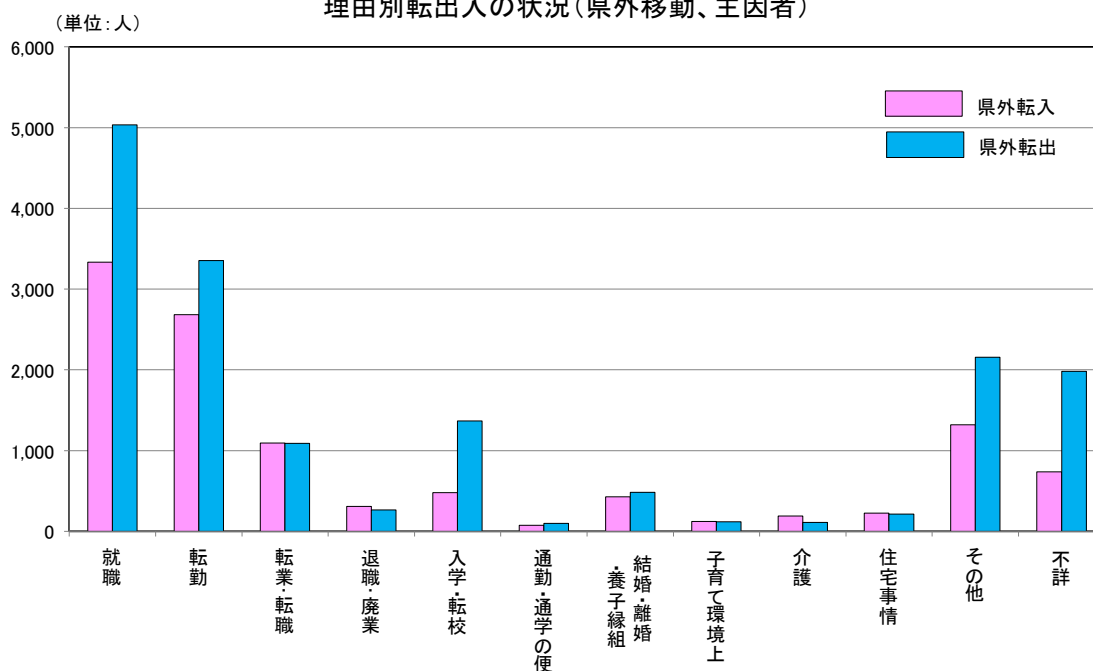
第1表 理由別移動者数〔試算値〕(令和6年1月～3月)

(単位:人、%)

区 分	総数	県 外 移 動			県内移動
		転入	転出	転出入超過	
<b>総 数</b> (内 自発的に移動した者)	<b>49,734</b>	<b>13,835</b>	<b>20,251</b>	<b>△6,416</b>	<b>15,648</b>
(令和5年1～3月)	50,817	14,707	19,492	△4,785	16,618
前年同期比	△2.1	△5.9	3.9	—	△5.8
<b>移 動 の 主 因 者</b>	<b>39,448</b>	<b>11,001</b>	<b>16,278</b>	<b>△5,277</b>	<b>12,170</b>
就 職	10,576	3,335	5,034	△1,698	2,207
転 勤	7,716	2,684	3,355	△671	1,676
転業・転職	2,824	1,091	1,091	1	642
退職・廃業	704	309	266	43	128
入学・転校	2,266	480	1,367	△888	419
通勤・通学の便	826	76	98	△22	653
結婚・離婚・養子縁組	2,174	428	482	△53	1,264
子育て環境上の理由	451	123	119	3	208
介 護	598	192	112	80	294
住宅事情	1,664	225	215	10	1,225
そ の 他	5,521	1,319	2,156	△837	2,047
不 詳	4,128	739	1,983	△1,244	1,406
<b>主 因 者 に 伴 う 者</b>	<b>10,286</b>	<b>2,834</b>	<b>3,973</b>	<b>△1,139</b>	<b>3,478</b>

【参考】県外転入者(13,835人)のうち、県や市町が提供している移住・定住に関する情報を知っており利用した人は547人

理由別転出入の状況(県外移動、主因者)



■ 年齢階級別転出入の状況

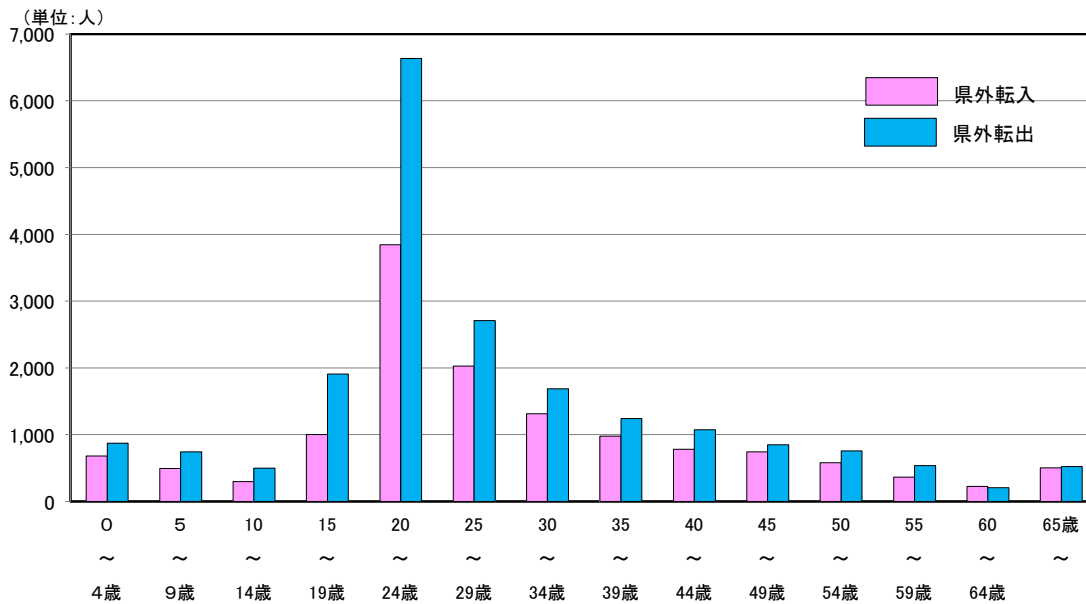
○転入、転出ともに、「20～24歳」の移動者が最も多い  
 ○転入超過は、「60～64歳」（18人）のみ  
 ○転出超過が多いのは、「20～24歳」（△2,790人）、「15～19歳」（△904人）

第2表 年齢階級別移動者数〔試算値〕（令和6年1月～3月）

（単位：人）

区 分	総数	県 外 移 動			県内移動
		転入	転出	転出入超過	
総 数	49,734	13,835	20,251	△ 6,416	15,648
0～4歳	2,450	678	873	△ 195	898
5～9歳	1,795	492	745	△ 253	558
10～14歳	1,097	298	500	△ 202	298
15～19歳	3,809	1,003	1,907	△ 904	899
20～24歳	14,334	3,846	6,636	△ 2,790	3,853
25～29歳	7,572	2,027	2,711	△ 683	2,834
30～34歳	4,691	1,311	1,685	△ 374	1,694
35～39歳	3,261	977	1,244	△ 266	1,039
40～44歳	2,581	781	1,075	△ 295	725
45～49歳	2,261	741	849	△ 107	671
50～54歳	1,936	582	760	△ 178	594
55～59歳	1,255	365	535	△ 170	354
60～64歳	720	227	209	18	284
65歳以上	1,974	506	522	△ 16	946

年齢階級別転出入の状況（県外移動）



■ 年齢階級、理由別の状況(主因者) ※「その他」及び「不詳」を除く

○転入、転出ともに、「20～24歳」の「就職」による移動者が最も多い  
 ○転入超過が多いのは、「15～19歳」の「就職」(108人)  
 ○転出超過が多いのは、「20～24歳」の「就職」(△1,686人)

第3表 年齢階級、理由別移動者数[試算値](令和6年1月～3月)

(県外転入) (単位:人)

区分	総数	移動の主因者													主因者に伴う者
		総数	就職	転勤	転業・転職	退職・廃業	入学・転校	通勤・通学の便	結婚・離婚・養子縁組	子育て環境上	介護	住宅事情	その他	不詳	
総数	13,835	11,001	3,335	2,684	1,091	309	480	76	428	123	192	225	1,319	739	2,834
0～4歳	678	6	0	0	0	0	0	0	0	4	0	0	2	0	672
5～9歳	492	17	0	0	0	0	6	0	0	2	0	0	6	2	475
10～14歳	298	19	0	0	0	0	15	0	2	0	0	0	0	2	279
15～19歳	1,003	901	409	34	11	6	261	23	4	6	0	4	84	58	102
20～24歳	3,846	3,730	2,285	336	211	86	123	17	59	2	2	25	385	200	116
25～29歳	2,027	1,820	352	528	340	90	17	10	164	19	0	21	169	110	207
30～34歳	1,311	1,062	98	431	187	27	11	9	67	19	2	25	126	59	250
35～39歳	977	785	67	332	103	13	15	0	44	23	10	17	95	65	192
40～44歳	781	617	42	276	70	4	19	6	38	19	9	13	63	57	164
45～49歳	741	617	30	290	74	0	11	6	30	13	6	19	84	55	124
50～54歳	582	491	23	265	53	10	0	2	13	2	19	21	47	38	91
55～59歳	365	310	19	135	19	17	0	0	2	4	17	12	44	40	55
60～64歳	227	193	6	38	15	30	0	2	2	2	17	21	40	21	34
65歳以上	506	432	4	19	9	25	2	0	4	6	110	46	175	32	74

(県外転出) (単位:人)

区分	総数	移動の主因者													主因者に伴う者
		総数	就職	転勤	転業・転職	退職・廃業	入学・転校	通勤・通学の便	結婚・離婚・養子縁組	子育て環境上	介護	住宅事情	その他	不詳	
総数	20,251	16,278	5,034	3,355	1,091	266	1,367	98	482	119	112	215	2,156	1,983	3,973
0～4歳	873	7	0	0	0	0	0	0	0	4	0	0	3	0	866
5～9歳	745	34	0	0	0	0	14	0	5	4	0	2	4	5	711
10～14歳	500	50	0	0	0	0	37	0	0	2	0	0	9	2	451
15～19歳	1,907	1,717	301	9	5	12	1,044	21	4	5	0	2	139	173	190
20～24歳	6,636	6,528	3,971	296	234	87	202	35	75	2	2	18	840	767	108
25～29歳	2,711	2,457	443	669	359	49	30	13	180	20	2	22	370	303	253
30～34歳	1,685	1,393	122	553	191	17	10	11	94	34	2	18	164	176	292
35～39歳	1,244	935	66	431	109	9	12	9	34	14	5	23	103	119	309
40～44歳	1,075	838	43	399	85	7	7	3	35	11	2	25	115	106	237
45～49歳	849	662	37	360	40	13	3	3	29	7	2	15	87	65	186
50～54歳	760	600	16	330	30	2	4	0	18	9	11	21	69	92	160
55～59歳	535	458	11	240	21	25	4	0	4	2	9	13	67	64	77
60～64歳	209	177	9	42	13	30	0	2	2	4	5	7	32	32	32
65歳以上	522	422	14	26	3	16	0	0	2	3	73	51	155	78	100

(転出入超過) (単位:人)

区分	総数	移動の主因者													主因者に伴う者
		総数	就職	転勤	転業・転職	退職・廃業	入学・転校	通勤・通学の便	結婚・離婚・養子縁組	子育て環境上	介護	住宅事情	その他	不詳	
総数	△ 6,416	△ 5,277	△ 1,698	△ 671	1	43	△ 888	△ 22	△ 53	3	80	10	△ 837	△ 1,244	△ 1,139
0～4歳	△ 195	△ 0	0	0	0	0	0	0	0	1	0	0	△ 1	0	△ 194
5～9歳	△ 253	△ 17	0	0	0	0	△ 8	0	△ 5	△ 2	0	△ 2	3	△ 3	△ 236
10～14歳	△ 202	△ 30	0	0	0	0	△ 22	0	2	△ 2	0	0	△ 9	0	△ 172
15～19歳	△ 904	△ 816	108	25	5	△ 6	△ 783	2	0	1	0	2	△ 55	△ 115	△ 88
20～24歳	△ 2,790	△ 2,799	△ 1,686	40	△ 23	△ 1	△ 79	△ 19	△ 17	0	0	8	△ 455	△ 567	8
25～29歳	△ 683	△ 637	△ 91	△ 141	△ 19	42	△ 13	△ 2	△ 16	△ 1	△ 2	△ 1	△ 201	△ 193	△ 46
30～34歳	△ 374	△ 331	△ 25	△ 122	△ 4	10	0	△ 2	△ 26	△ 15	0	8	△ 38	△ 117	△ 43
35～39歳	△ 266	△ 149	1	△ 99	△ 6	4	3	△ 9	10	9	5	△ 6	△ 7	△ 54	△ 117
40～44歳	△ 295	△ 222	△ 1	△ 122	△ 15	△ 2	12	3	2	8	7	△ 13	△ 52	△ 49	△ 73
45～49歳	△ 107	△ 45	△ 8	△ 70	34	△ 13	7	3	1	5	5	4	△ 3	△ 10	△ 63
50～54歳	△ 178	△ 108	7	△ 65	23	9	△ 4	2	△ 5	△ 6	8	△ 0	△ 22	△ 55	△ 69
55～59歳	△ 170	△ 148	8	△ 105	△ 2	△ 8	△ 4	0	△ 2	3	8	△ 0	△ 23	△ 23	△ 22
60～64歳	18	16	△ 3	△ 5	2	△ 0	0	0	0	△ 2	11	14	8	△ 11	2
65歳以上	△ 16	10	△ 10	△ 7	5	9	2	0	2	3	37	△ 5	20	△ 47	△ 26

■ 都道府県別転出入の状況

(1) 移動者数(総数)

《上位5都道府県》

(単位:人)

順位	転入者数		順位	転出者数		順位	転入超過数		順位	転出超過数	
1	山口県	1,436	1	東京都	2,614	1	山口県	198	1	東京都	△ 1,640
2	岡山県	1,430	2	大阪府	2,086	2	愛媛県	113	2	大阪府	△ 1,048
3	大阪府	1,038	3	岡山県	1,620	3	熊本県	58	3	神奈川県	△ 750
4	東京都	973	4	福岡県	1,387	4	高知県	45	4	兵庫県	△ 622
5	福岡県	847	5	神奈川県	1,385	5	鳥取県	29	5	福岡県	△ 539

第4表 都道府県別県外移動者数[試算値](令和6年1月~3月)

(単位:人)

地域	広島県への転入			広島県からの転出			転出入超過		
	総数	男	女	総数	男	女	総数	男	女
総数	13,835	8,235	5,600	20,251	11,433	8,818	△ 6,416	△ 3,197	△ 3,219
北海道	177	109	68	209	140	69	△ 32	△ 32	△ 0
青森県	66	40	26	58	42	16	8	△ 2	10
岩手県	21	11	11	25	21	4	△ 3	△ 11	7
宮城県	88	58	30	88	61	27	0	△ 3	3
秋田県	23	11	13	16	9	7	7	2	5
山形県	28	19	9	14	5	9	14	14	△ 0
福島県	38	21	17	41	32	9	△ 3	△ 11	8
茨城県	78	53	26	165	117	48	△ 87	△ 64	△ 22
栃木県	57	34	23	82	52	30	△ 25	△ 18	△ 7
群馬県	40	23	17	70	41	30	△ 30	△ 17	△ 13
埼玉県	346	207	138	526	294	232	△ 180	△ 86	△ 94
千葉県	358	200	159	691	382	309	△ 333	△ 183	△ 151
東京都	973	609	364	2,614	1,453	1,161	△ 1,640	△ 844	△ 797
神奈川県	635	427	207	1,385	872	513	△ 750	△ 444	△ 306
新潟県	47	28	19	69	42	26	△ 22	△ 15	△ 7
富山県	36	23	13	45	28	18	△ 9	△ 4	△ 5
石川県	66	34	32	90	51	39	△ 24	△ 18	△ 7
福井県	21	13	9	28	14	14	△ 7	△ 1	△ 5
山梨県	17	15	2	46	23	23	△ 29	△ 8	△ 21
長野県	59	38	21	89	49	40	△ 30	△ 11	△ 19
岐阜県	87	57	29	91	71	20	△ 4	△ 13	9
静岡県	155	110	45	229	137	92	△ 74	△ 27	△ 47
愛知県	452	308	144	814	478	336	△ 362	△ 170	△ 192
三重県	103	57	47	180	114	66	△ 77	△ 58	△ 19
滋賀県	117	79	38	167	106	61	△ 50	△ 27	△ 22
京都府	358	196	163	622	328	294	△ 264	△ 133	△ 131
大阪府	1,038	569	469	2,086	986	1,100	△ 1,048	△ 417	△ 630
兵庫県	665	397	268	1,287	702	585	△ 622	△ 305	△ 317
奈良県	80	40	40	153	71	81	△ 72	△ 31	△ 41
和歌山県	32	19	13	53	41	12	△ 21	△ 22	1
鳥取県	245	136	109	217	141	76	29	△ 4	33
島根県	648	386	262	632	346	286	16	40	△ 24
岡山県	1,430	810	620	1,620	853	767	△ 190	△ 43	△ 147
山口県	1,436	801	634	1,238	707	531	198	94	104
徳島県	127	80	46	172	99	73	△ 45	△ 18	△ 27
香川県	211	121	89	291	178	112	△ 80	△ 57	△ 23
愛媛県	761	464	297	648	394	253	113	69	44
高知県	160	109	51	115	70	45	45	39	6
福岡県	847	516	331	1,387	779	608	△ 539	△ 263	△ 277
佐賀県	56	41	15	100	61	39	△ 44	△ 20	△ 24
長崎県	269	160	108	339	230	109	△ 71	△ 70	△ 1
熊本県	248	142	106	191	116	75	58	26	32
大分県	116	72	44	184	102	82	△ 68	△ 31	△ 37
宮崎県	117	72	45	113	66	46	5	6	△ 1
鹿児島県	132	79	53	185	100	85	△ 53	△ 21	△ 32
沖縄県	117	78	38	228	112	116	△ 111	△ 33	△ 78
外国	538	291	246	479	257	222	58	34	25
不詳	114	70	44	82	57	25	32	12	20

(2) 理由別移動者数 (主因者)

◇ 転入

《各理由別の上位5都道府県》

(単位:人)

順位	就職		順位	転勤		順位	転業・転職		順位	退職・廃業		順位	入学・転校	
1	山口県	511	1	神奈川県	256	1	東京都	112	1	大阪府	48	1	山口県	38
2	岡山県	324	2	岡山県	241	2	山口県	103	2	東京都	38	1	愛媛県	36
3	島根県	275	3	山口県	214	3	岡山県	101	3	兵庫県	27	3	福岡県	34
4	愛媛県	240	4	東京都	187	4	大阪府	97	4	愛知県	23	4	大阪府	32
5	福岡県	225	5	福岡県	175	5	福岡県	74	5	岡山県	19	4	島根県	32

順位	通勤・通学の便		順位	結婚・離婚・養子縁組		順位	子育て環境上		順位	介護		順位	住宅事情	
1	山口県	19	1	岡山県	82	1	岡山県	19	1	東京都	25	1	岡山県	46
2	岡山県	15	2	山口県	54	2	東京都	13	1	大阪府	25	2	山口県	34
3	兵庫県	9	3	大阪府	44	3	大阪府	11	3	山口県	23	3	東京都	27
4	大阪府	6	4	福岡県	27	3	山口県	11	4	岡山県	17	4	大阪府	17
4	愛媛県	6	5	兵庫県	25	5	千葉県・神奈川県 兵庫県・福岡県	6	5	兵庫県	14	5	愛知県	13

第5表 都道府県理由別転入者数[試算値] (令和6年1月~3月)

(単位:人)

都道府県	総数	移動の主因者														主因者に伴う者
		総数	就職	転勤	転業・転職	退職・廃業	入学・転校	通勤・通学の便	結婚・離婚・養子縁組	子育て環境上	介護	住宅事情	その他	不詳		
総数	13,835	11,001	3,335	2,684	1,091	309	480	76	428	123	192	225	1,319	739	2,834	
北海道	177	130	43	40	13	2	6	0	2	2	2	0	9	11	47	
青森県	66	57	8	21	8	0	4	0	2	0	0	0	4	9	9	
岩手県	21	15	0	4	4	0	2	0	0	0	0	0	2	2	6	
宮城県	88	64	13	22	2	0	2	0	4	0	0	0	15	6	24	
秋田県	23	13	6	0	0	0	2	0	0	2	0	0	2	0	11	
山形県	28	24	13	2	0	0	2	0	0	2	0	0	4	0	4	
福島県	38	34	6	8	8	4	2	0	2	0	0	0	0	2	4	
茨城県	78	68	15	28	11	2	4	0	2	0	0	0	4	2	11	
栃木県	57	44	4	21	2	6	0	0	4	0	0	2	2	2	13	
群馬県	40	36	4	9	2	6	0	0	2	2	0	0	4	6	4	
埼玉県	346	252	48	97	23	8	8	0	10	4	4	8	25	15	94	
千葉県	358	271	39	74	38	6	4	0	17	6	11	2	52	22	87	
東京都	973	756	124	187	112	38	21	2	19	13	25	27	139	51	217	
神奈川県	635	492	55	256	51	14	11	0	13	6	8	8	42	28	142	
新潟県	47	38	15	8	2	2	2	0	0	0	2	0	4	2	9	
富山県	36	26	11	0	6	0	6	0	0	2	0	0	0	0	11	
石川県	66	42	19	9	0	0	0	0	0	2	2	2	6	2	23	
福井県	21	21	11	0	2	0	4	0	2	0	0	0	0	2	0	
山梨県	17	15	6	0	2	2	0	0	0	0	0	0	4	0	2	
長野県	59	51	15	8	10	0	2	0	6	2	0	0	4	2	9	
岐阜県	87	74	21	17	8	0	0	2	4	2	0	2	2	15	13	
静岡県	155	114	38	17	10	0	11	0	2	2	4	4	15	10	41	
愛知県	452	354	98	106	40	23	11	2	8	0	4	13	25	23	98	
三重県	103	76	17	30	6	6	4	0	0	0	4	0	4	4	28	
滋賀県	117	100	41	19	19	0	4	0	6	0	0	4	2	4	17	
京都府	358	278	84	44	40	4	8	2	13	0	2	6	57	17	80	
大阪府	1,038	805	221	163	97	48	32	6	44	11	25	17	110	32	233	
兵庫県	665	547	176	144	59	27	15	9	25	6	14	13	32	27	118	
奈良県	80	70	17	6	4	6	6	4	2	0	2	0	11	11	11	
和歌山県	32	28	4	13	0	0	4	0	2	2	0	0	0	2	4	
鳥取県	245	207	58	49	36	6	21	0	4	0	0	2	15	15	38	
島根県	648	554	275	72	66	2	32	0	13	2	9	4	44	36	94	
岡山県	1,430	1,116	324	241	101	19	19	15	82	19	17	46	146	86	315	
山口県	1,436	1,191	511	214	103	10	38	19	54	11	23	34	134	38	245	
徳島県	127	114	43	40	0	4	0	0	6	0	0	2	6	13	13	
香川県	211	181	83	38	10	0	17	0	4	2	0	0	15	11	30	
愛媛県	761	596	240	127	38	11	36	6	17	2	6	4	74	34	165	
高知県	160	147	66	26	13	2	13	0	2	0	2	0	17	6	13	
福岡県	847	679	225	175	74	17	34	4	27	6	11	8	70	28	168	
佐賀県	56	47	24	6	6	0	6	0	0	0	0	0	2	2	9	
長崎県	269	211	73	72	8	0	9	0	9	2	8	2	17	11	58	
熊本県	248	163	51	47	15	6	15	0	4	0	2	0	15	8	85	
大分県	116	110	30	40	4	6	2	0	4	0	0	2	9	13	6	
宮崎県	117	94	32	13	4	2	19	0	0	4	0	2	13	4	24	
鹿児島県	132	104	58	19	4	2	4	2	2	0	0	2	8	2	27	
沖縄県	117	85	26	19	9	2	13	0	2	0	0	0	13	2	32	
外国	538	412	42	130	17	8	19	0	4	6	2	6	132	44	126	
不詳	114	95	0	4	2	2	0	2	0	0	0	0	8	76	19	

◇ 転出

《各理由別の上位5都道府県》

(単位:人)

順位	就職	順位	転勤	順位	転業・転職	順位	退職・廃業	順位	入学・転校
1	東京都 952	1	神奈川県 340	1	大阪府 153	1	福岡県 27	1	大阪府 177
2	大阪府 715	2	東京都 332	2	東京都 144	2	岡山県 24	2	東京都 147
3	岡山県 417	3	岡山県 237	3	福岡県 80	3	島根県 23	3	福岡県 122
4	神奈川県 353	4	山口県 236	4	神奈川県 69	4	山口県 21	4	京都府 111
5	兵庫県 335	5	兵庫県 220	4	岡山県 69	5	愛媛県 17	5	岡山県 100
順位	通勤・通学の便	順位	結婚・離婚・養子縁組	順位	子育て環境上	順位	介護	順位	住宅事情
1	東京都 14	1	岡山県 82	1	大阪府 16	1	大阪府 15	1	岡山県 43
2	山口県 14	2	山口県 63	2	岡山県 15	2	埼玉県 14	2	山口県 38
3	岡山県 12	3	大阪府 36	3	島根県 9	3	福岡県 12	3	東京都 18
4	京都府 7	4	東京都 32	3	愛媛県 9	4	岡山県 11	4	愛媛県 14
5	神奈川県 5	5	神奈川県 25	5	東京都 7	5	静岡県 7	5	大阪府 13
5	愛媛県 5	5	愛媛県 25	5	山口県 7	5	兵庫県・山口県 7		

第6表 都道府県理由別転出者数[試算値] (令和6年1月～3月)

(単位:人)

都道府県	総数	移動の主因者													主因者に伴う者
		総数	就職	転勤	転業・転職	退職・廃業	入学・転校	通勤・通学の便	結婚・離婚・養子縁組	子育て環境上	介護	住宅事情	その他	不詳	
総数	20,251	16,278	5,034	3,355	1,091	266	1,367	98	482	119	112	215	2,156	1,983	3,973
北海道	209	178	25	68	10	0	9	0	9	0	0	0	26	30	32
青森県	58	47	0	40	0	0	0	0	2	0	0	0	3	2	10
岩手県	25	19	5	4	2	0	2	0	4	0	0	0	3	0	5
宮城県	88	66	13	23	5	0	2	2	0	0	2	0	15	5	21
秋田県	16	14	3	7	0	0	0	0	0	0	0	0	0	4	2
山形県	14	14	3	4	4	0	0	0	0	0	0	0	2	2	0
福島県	41	35	2	5	3	2	0	0	2	0	0	0	5	15	7
茨城県	165	117	25	23	11	2	16	0	2	0	0	0	23	16	48
栃木県	82	61	12	16	15	0	2	0	6	0	0	0	5	5	21
群馬県	70	53	14	9	4	0	5	0	3	0	0	4	11	3	18
埼玉県	526	400	128	79	16	5	19	2	18	3	14	2	59	54	126
千葉県	691	539	183	108	32	11	34	2	13	0	5	7	79	66	153
東京都	2,614	2,283	952	332	144	14	147	14	32	7	2	18	311	310	331
神奈川県	1,385	1,139	353	340	69	9	59	5	25	0	5	5	114	154	246
新潟県	69	51	11	13	2	2	12	0	2	0	2	2	3	4	18
富山県	45	31	9	9	0	2	4	0	0	0	0	0	7	2	14
石川県	90	55	16	14	2	2	11	0	0	0	2	0	5	4	35
福井県	28	18	7	2	0	0	0	0	2	0	0	0	5	0	10
山梨県	46	42	12	12	0	0	7	0	4	0	0	0	5	2	4
長野県	89	59	21	5	6	4	2	0	2	0	0	2	11	7	30
岐阜県	91	80	30	14	2	0	7	0	2	0	2	0	10	12	11
静岡県	229	179	53	36	4	4	9	3	5	0	7	2	34	23	50
愛知県	814	617	200	144	47	13	36	2	20	4	0	2	85	66	198
三重県	180	122	33	23	11	3	2	0	0	4	0	2	21	23	58
滋賀県	167	136	41	25	20	0	11	2	7	0	0	0	21	10	31
京都府	622	539	173	87	27	2	111	7	5	3	0	4	67	54	82
大阪府	2,086	1,753	715	207	153	11	177	3	36	16	15	13	191	217	333
兵庫県	1,287	1,009	335	220	53	11	81	4	18	4	7	5	116	157	278
奈良県	153	102	18	23	5	0	14	0	2	2	0	2	23	14	50
和歌山県	53	44	14	7	3	2	4	0	0	3	0	0	6	5	9
鳥取県	217	171	53	37	11	4	19	0	5	2	2	0	21	18	46
島根県	632	465	128	97	34	23	53	4	15	9	2	12	57	31	167
岡山県	1,620	1,316	417	237	69	24	100	12	82	15	11	43	183	124	304
山口県	1,238	1,008	252	236	64	21	97	14	63	7	7	38	110	99	230
徳島県	172	128	16	41	17	9	14	0	2	4	3	3	7	13	44
香川県	291	231	51	65	14	9	16	2	7	4	2	3	36	23	60
愛媛県	648	568	169	89	32	17	65	5	25	9	4	14	61	78	80
高知県	115	96	18	19	2	5	12	0	4	4	0	5	18	11	19
福岡県	1,387	1,029	301	210	80	27	122	3	22	0	12	12	115	125	358
佐賀県	100	81	21	16	10	4	7	0	4	3	0	2	12	2	18
長崎県	339	246	24	149	12	4	7	4	5	0	0	0	14	27	93
熊本県	191	151	42	39	16	0	11	0	5	2	2	0	18	16	39
大分県	184	138	33	25	12	7	10	0	7	2	2	5	21	12	46
宮崎県	113	88	18	9	13	6	5	0	2	0	0	0	25	11	25
鹿児島県	185	135	21	23	13	0	10	0	2	6	4	2	30	25	50
沖縄県	228	180	30	41	15	5	23	2	5	4	0	0	29	27	48
外国	479	367	26	118	28	9	13	5	9	2	0	3	117	38	113
不詳	82	75	7	7	0	0	4	0	0	2	0	2	15	39	7

◇ 転出入超過

《各理由別の上位5都道府県》

(単位:人)

	順位	就職		順位	転勤		順位	転業・転職		順位	退職・廃業		順位	入学・転校	
		順位	人数		順位	人数		順位	人数		順位	人数		順位	人数
転入超過	1	山口県	259	1	愛媛県	38	1	山口県	40	1	大阪府	38	1	宮崎県	14
	2	鳥根県	147	2	埼玉県	18	2	岡山県	33	2	東京都	23	2	青森県	4
	3	愛媛県	71	3	大分県	15	3	鳥根県	31	3	兵庫県	17	2	福井県	4
	4	高知県	49	4	鳥取県	12	4	鳥取県	25	4	愛知県	11	2	熊本県	4
	4	長崎県	49	5	三重県	7	5	京都府	13	5	栃木県	6	5	富山県	3
											群馬県・神奈川県 奈良県・熊本県	6			
転出超過	1	東京都	△ 828	1	東京都	△ 145	1	大阪府	△ 56	1	鳥根県	△ 21	1	大阪府	△ 145
	2	大阪府	△ 495	2	神奈川県	△ 84	2	東京都	△ 32	2	山口県	△ 10	2	東京都	△ 126
	3	神奈川県	△ 298	3	長崎県	△ 77	3	神奈川県	△ 19	2	福岡県	△ 10	3	京都府	△ 103
	4	兵庫県	△ 159	4	兵庫県	△ 75	4	徳島県	△ 17	4	香川県	△ 9	4	福岡県	△ 88
	5	千葉県	△ 145	5	大阪府	△ 44	5	栃木県	△ 13	5	愛媛県	△ 6	5	岡山県	△ 81

	順位	通勤・通学の便		順位	結婚・離婚・養子縁組		順位	子育て環境上		順位	介護		順位	住宅事情	
		順位	人数		順位	人数		順位	人数		順位	人数		順位	人数
転入超過	1	兵庫県	5	1	大阪府	8	1	千葉県	6	1	東京都	23	1	愛知県	11
	2	奈良県	4	2	兵庫県	8	1	東京都	6	2	山口県	16	2	東京都	9
	2	山口県	4	3	京都府	7	1	神奈川県	6	3	大阪府	11	3	埼玉県	7
	4	大阪府	3	4	長野県	5	1	福岡県	6	4	長崎県	8	3	兵庫県	7
	4	岡山県	3	4	徳島県	5	5	岡山県	4	5	兵庫県	7	5	滋賀県	4
				4	福岡県	5	5	宮崎県	4	5	鳥根県	7	5	大阪府	4
転出超過	1	東京都	△ 12	1	東京都	△ 13	1	鳥根県	△ 7	1	埼玉県	△ 10	1	愛媛県	△ 10
	2	神奈川県	△ 5	2	神奈川県	△ 12	1	愛媛県	△ 7	2	鹿児島県	△ 4	2	鳥根県	△ 8
	3	京都府	△ 5	3	愛知県	△ 11	3	大阪府	△ 6	3	静岡県	△ 3	3	千葉県	△ 5
	4	鳥根県	△ 4	4	山口県	△ 9	3	鹿児島県	△ 6	3	徳島県	△ 3	3	高知県	△ 5
	4	長崎県	△ 4	5	埼玉県	△ 8	5	愛知県	△ 4	5	宮城県・岐阜県	△ 2	5	群馬県	△ 4
				5	愛媛県	△ 8	5	三重県・徳島県	△ 4	5	鳥取県・香川県	△ 2	5	山口県	△ 4
				5	高知県・沖縄県	△ 4	5	高知県・沖縄県	△ 4	5	福岡県・大分県	△ 2	5	福岡県	△ 4

第7表 都道府県理由別転出入超過数[試算値] (令和6年1月～3月)

(単位:人)

都道府県	総数	移動の主因者													主因者に伴う者
		総数	就職	転勤	転業・転職	退職・廃業	入学・転校	通勤・通学の便	結婚・離婚・養子縁組	子育て環境上	介護	住宅事情	その他	不詳	
総数	△ 6,416	△ 5,277	△ 1,698	△ 671	1	43	△ 888	△ 22	△ 53	3	80	10	△ 837	△ 1,244	△ 1,139
北海道	△ 32	△ 47	18	△ 28	2	2	△ 2	0	△ 7	2	2	0	△ 18	△ 20	15
青森県	8	10	8	△ 19	8	0	4	0	0	0	0	0	1	7	△ 2
岩手県	△ 3	△ 5	△ 5	1	2	0	0	0	△ 4	0	0	0	△ 1	2	1
宮城県	0	△ 2	0	△ 1	△ 3	0	0	△ 2	4	0	△ 2	0	0	1	3
秋田県	7	△ 2	3	△ 7	0	0	2	0	0	2	0	0	2	△ 4	9
山形県	14	10	9	△ 2	△ 4	0	2	0	0	2	0	0	3	△ 2	4
福島県	△ 3	△ 1	5	3	5	3	2	0	0	0	0	0	△ 5	△ 13	△ 2
茨城県	△ 87	△ 50	△ 10	5	△ 0	0	△ 12	0	0	0	0	0	△ 19	△ 14	△ 37
栃木県	△ 25	△ 16	△ 8	5	△ 13	6	△ 2	0	△ 1	0	0	2	△ 3	△ 3	△ 9
群馬県	△ 30	△ 17	△ 10	△ 0	△ 1	6	△ 5	0	△ 1	2	0	△ 4	△ 7	3	△ 13
埼玉県	△ 180	△ 148	△ 80	18	7	3	△ 11	△ 2	△ 8	1	△ 10	7	△ 34	△ 39	△ 32
千葉県	△ 333	△ 268	△ 145	△ 34	6	△ 4	△ 29	△ 2	4	6	6	△ 5	△ 26	△ 44	△ 65
東京都	△ 1,640	△ 1,527	△ 828	△ 145	△ 32	23	△ 126	△ 12	△ 13	6	23	9	△ 172	△ 259	△ 113
神奈川県	△ 750	△ 646	△ 298	△ 84	△ 19	6	△ 48	△ 5	△ 12	6	3	3	△ 73	△ 126	△ 104
新潟県	△ 22	△ 13	5	△ 4	0	0	△ 10	0	△ 2	0	0	△ 2	1	△ 1	△ 9
富山県	△ 9	△ 6	2	△ 9	6	△ 2	3	0	0	2	0	0	△ 7	△ 2	△ 3
石川県	△ 24	△ 13	3	△ 6	△ 2	△ 2	△ 11	0	0	2	0	2	1	△ 2	△ 12
福井県	△ 7	4	4	△ 2	2	0	4	0	0	△ 2	0	0	△ 5	2	△ 10
山梨県	△ 29	△ 28	△ 6	△ 12	2	2	△ 7	0	△ 4	0	0	0	△ 1	△ 2	△ 1
長野県	△ 30	△ 8	△ 6	3	5	△ 4	0	0	5	2	0	△ 2	△ 6	△ 5	△ 21
岐阜県	△ 4	△ 6	△ 9	3	6	0	△ 7	2	2	2	△ 2	2	△ 8	3	2
静岡県	△ 74	△ 65	△ 15	△ 19	7	△ 4	2	△ 3	△ 3	2	△ 3	2	△ 19	△ 13	△ 9
愛知県	△ 362	△ 263	△ 102	△ 38	△ 7	11	△ 25	0	△ 11	△ 4	4	11	△ 60	△ 43	△ 99
三重県	△ 77	△ 47	△ 16	7	△ 5	3	2	0	0	△ 4	4	△ 2	△ 17	△ 19	△ 30
滋賀県	△ 50	△ 36	0	△ 5	△ 1	0	△ 6	△ 2	△ 1	0	0	4	△ 19	△ 6	△ 14
京都府	△ 264	△ 261	△ 89	△ 42	13	2	△ 103	△ 5	7	△ 3	2	2	△ 10	△ 36	△ 2
大阪府	△ 1,048	△ 948	△ 495	△ 44	△ 56	38	△ 145	3	8	△ 6	11	4	△ 81	△ 185	△ 99
兵庫県	△ 622	△ 462	△ 159	△ 75	6	17	△ 66	5	8	3	7	7	△ 84	△ 130	△ 160
奈良県	△ 72	△ 32	△ 0	△ 17	△ 1	6	△ 8	4	0	△ 2	2	△ 2	△ 12	△ 4	△ 40
和歌山県	△ 21	△ 17	△ 10	6	△ 3	△ 2	1	0	2	△ 1	0	0	△ 6	△ 3	△ 4
鳥取県	29	36	5	12	25	3	2	0	△ 1	△ 2	△ 2	2	△ 6	△ 3	△ 7
島根県	16	89	147	△ 25	31	△ 21	△ 21	△ 4	△ 2	△ 7	7	△ 8	△ 13	5	△ 73
岡山県	△ 190	△ 200	△ 93	4	33	△ 5	△ 81	3	△ 0	4	6	3	△ 37	△ 38	11
山口県	198	183	259	△ 22	40	△ 10	△ 59	4	△ 9	3	16	△ 4	25	△ 61	15
徳島県	△ 45	△ 14	27	△ 1	△ 17	△ 4	△ 14	0	5	△ 4	△ 3	△ 1	△ 1	△ 0	△ 31
香川県	△ 80	△ 50	33	△ 27	△ 4	△ 9	1	△ 2	△ 3	△ 2	△ 2	△ 3	△ 21	△ 12	△ 30
愛媛県	113	28	71	38	6	△ 6	△ 29	1	△ 8	△ 7	3	△ 10	13	△ 44	85
高知県	45	51	49	7	11	△ 3	1	0	△ 1	△ 4	2	△ 5	△ 1	△ 4	△ 6
福岡県	△ 539	△ 350	△ 76	△ 34	△ 6	△ 10	△ 88	1	5	6	△ 2	△ 4	△ 45	△ 98	△ 190
佐賀県	△ 44	△ 34	3	△ 10	△ 4	△ 4	△ 1	0	△ 4	△ 3	0	△ 2	△ 10	0	△ 10
長崎県	△ 71	△ 35	49	△ 77	△ 4	△ 4	2	△ 4	3	2	8	2	3	△ 16	△ 35
熊本県	58	12	9	7	△ 2	6	4	0	△ 1	△ 2	0	0	△ 3	△ 8	46
大分県	△ 68	△ 28	△ 3	15	△ 8	△ 1	△ 8	0	△ 3	△ 2	△ 2	△ 3	△ 13	1	△ 40
宮崎県	5	6	15	4	△ 9	△ 4	14	0	△ 2	4	0	2	△ 12	△ 6	△ 1
鹿児島県	△ 53	△ 31	37	△ 4	△ 8	2	△ 6	2	0	△ 6	△ 4	0	△ 22	△ 22	△ 22
沖縄県	△ 111	△ 95	△ 4	△ 22	△ 6	△ 3	△ 10	△ 2	△ 3	△ 4	0	0	△ 16	△ 24	△ 16
外国	58	45	16	12	△ 11	△ 0	7	△ 5	△ 4	4	2	3	15	7	13
不詳	32	20	△ 7	△ 3	2	2	△ 4	2	0	△ 2	0	△ 2	△ 6	37	12



■ U・Iターン転入者の状況

○U・Iターンによる転入者数は3,986人（Uターン2,242人、Iターン1,745人）  
 ○「20～24歳」の「就職」（534人）、「15～19歳」の「就職」（144人）、  
 「25～29歳」の「転業・転職」（130人）が多い

第8表 年齢階級、理由別U・Iターン転入者数[試算値]（令和6年1月～3月）

(Uターン) (単位：人)

区分	総数	移動の主因者													主因者に伴う者
		総数	就職	転勤	転業・転職	退職・廃業	入学・転校	通勤・通学の便	結婚・離婚・養子縁組	子育て環境上	介護	住宅事情	その他	不詳	
総数	2,242	1,526	445	279	247	78	47	4	78	43	59	75	168	4	715
0～4歳	172	0	0	0	0	0	0	0	0	0	0	0	0	0	172
5～9歳	148	0	0	0	0	0	0	0	0	0	0	0	0	0	148
10～14歳	60	0	0	0	0	0	0	0	0	0	0	0	0	0	60
15～19歳	100	77	43	4	2	0	17	0	2	2	0	0	6	0	24
20～24歳	411	388	273	19	51	17	4	0	6	0	0	4	15	0	23
25～29歳	265	234	51	34	92	8	0	2	23	6	0	4	13	0	31
30～34歳	212	157	21	46	36	2	4	2	13	9	0	8	13	2	55
35～39歳	170	119	21	24	19	0	6	0	13	6	8	9	13	0	51
40～44歳	130	89	13	21	13	0	9	0	6	6	2	6	13	0	41
45～49歳	147	119	11	42	17	0	4	0	9	9	2	8	17	0	28
50～54歳	101	80	8	29	6	2	0	0	4	0	8	10	8	2	21
55～59歳	101	74	2	38	2	13	0	0	0	2	8	0	8	0	27
60～64歳	80	71	2	17	6	19	0	0	0	0	6	11	10	0	8
65歳以上	145	120	0	4	2	17	2	0	2	2	23	15	53	0	25

(Iターン) (単位：人)

区分	総数	移動の主因者													主因者に伴う者
		総数	就職	転勤	転業・転職	退職・廃業	入学・転校	通勤・通学の便	結婚・離婚・養子縁組	子育て環境上	介護	住宅事情	その他	不詳	
総数	1,745	1,244	460	240	190	17	30	6	93	30	38	44	90	6	500
0～4歳	87	0	0	0	0	0	0	0	0	0	0	0	0	0	87
5～9歳	85	0	0	0	0	0	0	0	0	0	0	0	0	0	85
10～14歳	90	0	0	0	0	0	0	0	0	0	0	0	0	0	90
15～19歳	129	116	101	0	0	0	11	2	0	0	0	0	2	0	13
20～24歳	352	320	261	13	15	0	6	2	15	2	0	0	2	4	32
25～29歳	204	182	53	36	38	0	2	0	40	2	0	2	8	0	21
30～34歳	142	108	15	38	32	0	0	0	10	2	0	6	4	0	34
35～39歳	129	95	11	32	36	0	4	0	4	4	0	4	0	0	34
40～44歳	123	89	8	38	13	0	4	0	15	6	0	0	4	0	34
45～49歳	89	79	2	32	21	0	2	2	4	4	0	4	6	0	11
50～54歳	104	76	4	30	25	2	0	0	2	2	2	4	4	0	27
55～59歳	42	40	2	17	6	4	0	0	0	2	0	2	6	0	2
60～64歳	37	29	0	4	2	4	0	0	0	0	4	8	4	2	8
65歳以上	130	109	2	0	2	6	0	0	2	4	32	13	48	0	21

(U・Iターン合計) (単位：人)

区分	総数	移動の主因者													主因者に伴う者
		総数	就職	転勤	転業・転職	退職・廃業	入学・転校	通勤・通学の便	結婚・離婚・養子縁組	子育て環境上	介護	住宅事情	その他	不詳	
総数	3,986	2,770	905	519	437	95	77	11	171	72	97	120	258	10	1,216
0～4歳	260	0	0	0	0	0	0	0	0	0	0	0	0	0	260
5～9歳	233	0	0	0	0	0	0	0	0	0	0	0	0	0	233
10～14歳	150	0	0	0	0	0	0	0	0	0	0	0	0	0	150
15～19歳	229	193	144	4	2	0	28	2	2	2	0	0	8	0	37
20～24歳	763	708	534	32	66	17	11	2	21	2	0	4	17	4	55
25～29歳	469	416	104	70	130	8	2	2	63	9	0	6	21	0	53
30～34歳	354	265	36	85	68	2	4	2	23	11	0	15	17	2	89
35～39歳	299	213	32	55	55	0	11	0	17	11	8	13	13	0	85
40～44歳	253	178	21	59	26	0	13	0	21	13	2	6	17	0	75
45～49歳	236	197	13	74	38	0	6	2	13	13	2	13	23	0	38
50～54歳	204	156	13	59	32	4	0	0	6	2	10	15	13	2	49
55～59歳	144	114	4	55	8	17	0	0	0	4	8	2	15	0	30
60～64歳	117	100	2	21	8	23	0	0	0	0	10	19	15	2	17
65歳以上	275	229	2	4	4	23	2	0	4	6	55	27	101	0	46

## (参考) 理由別転出入状況の推移

年月	総数			移動の主因者																		
	総数			就職			転勤			転業・転職			退職・廃業			入学・転校						
	転入	転出	転出入超過	転入	転出	転出入超過	転入	転出	転出入超過	転入	転出	転出入超過	転入	転出	転出入超過	転入	転出	転出入超過	転入	転出	転出入超過	
H30	1	2,723	2,824	△ 93	2,113	2,261	△ 148	270	404	△ 134	679	650	29	260	257	3	98	68	29	40	115	△ 75
	2	2,795	3,285	△ 482	2,220	2,657	△ 438	339	628	△ 288	698	716	△ 18	268	252	15	97	110	△ 13	68	125	△ 57
	3	9,872	14,076	△ 4,180	7,033	10,472	△ 3,439	2,880	4,093	△ 1,213	1,889	3,022	△ 1,133	526	560	△ 34	116	150	△ 34	360	1,348	△ 988
	4	9,903	7,298	2,600	7,686	5,730	1,955	2,249	1,261	987	2,549	1,696	853	495	418	77	206	151	56	910	705	205
	5	3,635	3,303	340	3,014	2,732	282	727	645	82	865	774	91	308	253	56	110	72	38	73	126	△ 53
	6	2,884	2,798	86	2,274	2,271	3	294	394	△ 100	857	727	130	225	228	△ 3	101	88	13	36	87	△ 51
	7	3,393	3,443	△ 48	2,505	2,506	△ 1	251	327	△ 76	923	965	△ 42	275	265	10	136	110	26	42	60	△ 18
	8	3,189	3,664	△ 459	2,367	2,802	△ 435	215	394	△ 179	910	959	△ 49	251	303	△ 51	101	88	12	43	134	△ 91
	9	2,533	3,237	△ 700	2,043	2,537	△ 495	189	352	△ 163	672	900	△ 228	239	293	△ 54	73	68	6	37	102	△ 65
	10	3,246	3,257	△ 2	2,483	2,556	△ 73	273	395	△ 122	1,029	830	199	287	274	13	114	88	26	26	65	△ 40
	11	2,229	2,468	△ 230	1,736	2,094	△ 358	187	258	△ 71	528	745	△ 217	213	235	△ 22	76	86	△ 10	29	43	△ 14
	12	2,349	2,628	△ 268	1,869	2,005	△ 136	233	269	△ 37	500	636	△ 136	240	261	△ 21	111	75	36	35	54	△ 20
H31	1	2,612	2,929	△ 309	2,083	2,274	△ 190	252	370	△ 118	653	638	14	253	270	△ 17	104	84	20	40	92	△ 52
	2	2,802	3,272	△ 463	2,213	2,649	△ 436	279	717	△ 439	676	702	△ 26	252	258	△ 6	110	93	18	48	152	△ 104
	3	9,488	14,289	△ 4,794	7,111	10,915	△ 3,804	2,880	4,315	△ 1,435	1,758	2,968	△ 1,211	511	632	△ 121	104	175	△ 71	402	1,323	△ 921
	4	9,518	7,224	2,294	7,503	5,792	1,710	2,036	1,248	788	2,448	1,712	735	368	439	△ 71	272	207	66	954	686	267
	5	3,508	3,479	29	2,802	2,854	△ 52	551	664	△ 113	866	867	△ 1	321	238	83	118	88	30	60	133	△ 73
	6	2,890	2,977	△ 72	2,341	2,398	△ 56	301	481	△ 181	804	830	△ 26	232	242	△ 10	98	110	△ 12	61	63	△ 2
	7	3,567	3,707	△ 135	2,767	2,801	△ 34	341	382	△ 41	1,161	1,077	84	280	328	△ 48	143	88	55	23	86	△ 63
	8	2,893	3,622	△ 722	2,192	2,753	△ 560	224	426	△ 202	867	911	△ 44	221	309	△ 88	83	95	△ 13	56	140	△ 84
	9	2,911	3,246	△ 299	2,283	2,527	△ 244	208	357	△ 149	892	911	△ 18	255	328	△ 73	98	103	△ 4	73	107	△ 35
	10	2,938	3,244	△ 329	2,238	2,486	△ 248	231	304	△ 73	816	883	△ 67	252	276	△ 24	115	92	23	38	68	△ 30
	11	2,088	2,120	△ 32	1,717	1,723	△ 6	189	226	△ 37	520	502	19	199	193	6	79	62	17	53	44	9
	12	2,487	2,809	△ 313	1,875	2,121	△ 247	211	273	△ 63	538	669	△ 131	250	305	△ 55	114	103	11	27	55	△ 28
R2	1	2,661	2,827	△ 166	2,129	2,278	△ 149	243	346	△ 103	630	618	12	286	361	△ 75	96	93	3	48	104	△ 56
	2	2,728	3,245	△ 507	2,161	2,604	△ 442	372	721	△ 349	563	663	△ 100	234	326	△ 92	84	76	8	59	137	△ 79
	3	10,132	14,146	△ 4,005	7,630	10,952	△ 3,322	3,157	4,692	△ 1,535	2,000	2,845	△ 845	520	641	△ 121	152	125	28	507	1,297	△ 790
	4	9,376	6,407	2,969	7,461	5,304	2,157	1,717	1,117	600	2,559	1,687	872	421	432	△ 11	201	177	24	1,043	489	553
	5	2,425	2,253	172	1,985	1,894	92	423	492	△ 69	600	498	102	209	176	32	87	64	22	42	98	△ 56
	6	2,909	2,891	18	2,465	2,430	34	419	502	△ 83	945	809	136	202	240	△ 38	116	92	23	125	154	△ 29
	7	2,965	2,901	64	2,346	2,288	58	261	318	△ 57	859	907	△ 48	261	187	74	132	81	51	62	87	△ 25
	8	2,974	3,195	△ 217	2,273	2,548	△ 275	253	369	△ 116	834	757	77	241	246	△ 5	114	70	44	75	233	△ 157
	9	2,797	3,037	△ 229	2,204	2,406	△ 202	204	314	△ 110	764	874	△ 110	236	278	△ 42	141	64	76	142	159	△ 17
	10	2,615	2,946	△ 311	2,030	2,389	△ 358	186	320	△ 135	701	863	△ 161	236	252	△ 16	119	96	22	67	54	13
	11	2,033	2,202	△ 169	1,621	1,831	△ 210	180	259	△ 80	467	542	△ 75	183	205	△ 22	101	81	20	63	67	△ 4
	12	2,176	2,448	△ 272	1,690	1,950	△ 260	186	247	△ 61	503	637	△ 134	222	258	△ 37	114	100	14	41	67	△ 26
R3	1	2,364	2,603	△ 239	1,895	2,137	△ 242	210	391	△ 181	639	676	△ 38	233	257	△ 24	94	75	19	82	88	△ 6
	2	2,553	3,203	△ 650	2,078	2,708	△ 629	401	803	△ 402	616	623	△ 6	228	284	△ 56	105	58	47	74	146	△ 72
	3	10,334	13,976	△ 3,642	7,946	10,930	△ 2,984	3,123	4,400	△ 1,277	2,083	2,737	△ 654	562	582	△ 20	154	195	△ 40	584	1,502	△ 918
	4	8,590	6,793	1,797	6,857	5,584	1,273	1,423	1,146	277	2,403	1,676	727	369	404	△ 35	243	178	66	1,182	629	553
	5	2,774	3,142	△ 368	2,257	2,677	△ 421	373	508	△ 135	740	785	△ 45	190	276	△ 86	101	93	8	100	192	△ 92
	6	2,572	2,846	△ 274	2,155	2,356	△ 201	239	379	△ 140	795	752	43	202	242	△ 40	127	81	46	85	112	△ 27
	7	2,920	3,214	△ 294	2,353	2,437	△ 83	278	324	△ 46	964	945	19	209	241	△ 33	140	116	23	52	65	△ 13
	8	2,920	2,974	△ 54	2,186	2,454	△ 268	199	312	△ 114	831	867	△ 36	220	274	△ 54	114	80	35	57	134	△ 76
	9	2,541	2,866	△ 325	2,087	2,290	△ 203	220	256	△ 36	815	851	△ 36	218	292	△ 73	105	94	11	77	104	△ 28
	10	2,444	3,166	△ 722	1,960	2,572	△ 612	169	258	△ 88	699	1,027	△ 328	232	268	△ 36	133	97	36	51	52	△ 1
	11	2,123	2,245	△ 122	1,717	1,888	△ 171	170	246	△ 76	530	502	28	189	269	△ 81	104	71	33	38	68	△ 30
	12	2,216	2,691	△ 475	1,800	2,116	△ 316	190	207	△ 18	540	702	△ 162	199	288	△ 90	153	97	57	28	48	△ 20
R4	1	2,448	2,816	△ 368	1,974	2,319	△ 345	216	400	△ 184	622	645	△ 23	281	318	△ 37	117	87	29	70	113	△ 44
	2	2,500	3,075	△ 575	1,987	2,618	△ 631	355	811	△ 456	583	564	20	205	301	△ 96	111	67	44	51	148	△ 97
	3	10,128	14,001	△ 3,873	7,709	10,941	△ 3,232	3,071	4,236	△ 1,165	2,061	2,781	△ 720	514	607	△ 93	152	145	7	547	1,446	△ 899
	4	7,999	6,976	1,023	6,446	5,606	840	1,118	1,025	93	2,353	1,597	756	350	530	△ 180	223	194	29	1,243	560	683
	5	3,091	3,218	△ 127	2,525	2,743	△ 219	438	562	△ 124	766	754	12	271	288	△ 16	119	72	47	118	145	△ 27
	6	2,594	2,661	△ 67	2,158	2,223	△ 66	268	366	△ 98	732	712	20	233	262	△ 29	110	83	27	71	69	2
	7	2,865	3,203	△ 338	2,219	2,467	△ 249	239	321	△ 82	786	797	△ 10	267	305	△ 38	120	102	17			

(単位:人)

年月	移動の主因者																				主因者に伴う者					
	通勤・通学の便			結婚・離婚・養子縁組			子育て環境上			介護			住宅事情			その他			不詳							
	転入	転出	転出入超過	転入	転出	転出入超過	転入	転出	転出入超過	転入	転出	転出入超過	転入	転出	転出入超過	転入	転出	転出入超過	転入	転出	転出入超過	転入	転出	転出入超過	転入	転出
H30・1	17	30	△12	170	197	△27	48	33	15	42	30	12	73	63	10	381	274	106	36	140	△103	610	563	47		
	2	27	21	6	181	215	△33	35	44	△9	71	46	26	46	75	△30	345	301	43	44	125	△81	575	628	△52	
	3	24	39	△15	346	365	△18	90	68	22	73	71	2	123	96	27	516	502	14	90	159	△69	2,839	3,604	△765	
	4	45	51	△6	340	452	△112	51	56	△5	98	102	△4	81	85	△4	592	615	△23	69	139	△70	2,217	1,568	650	
	5	26	26	0	255	199	56	22	24	△2	79	65	13	110	69	41	393	423	△30	47	57	△10	621	571	50	
	6	19	22	△3	201	168	33	33	23	9	67	50	17	64	68	△5	316	323	△7	62	92	△30	610	527	83	
	7	22	16	6	225	201	24	35	31	4	53	49	4	75	56	19	401	330	71	68	96	△29	888	937	△49	
	8	21	15	6	215	234	△19	54	46	8	62	44	18	66	65	0	375	458	△84	54	61	△7	822	862	△40	
	9	9	27	△18	193	214	△21	29	25	4	66	50	16	73	70	4	389	332	57	72	105	△34	490	700	△209	
	10	16	34	△18	189	237	△48	26	34	△8	57	50	7	55	80	△25	338	347	△9	73	121	△48	763	701	62	
	11	25	17	9	151	172	△21	24	22	2	60	53	7	73	58	15	311	323	△12	58	83	△25	493	374	119	
	12	27	10	18	162	165	△3	29	24	5	67	54	13	78	85	△7	322	258	64	67	114	△46	480	623	△143	
H31・1	22	22	△0	164	185	△21	35	38	△3	60	33	28	69	77	△8	368	368	0	64	98	△34	529	655	△127		
	2	30	13	17	225	157	69	39	23	16	53	56	△2	82	60	22	344	319	25	75	101	△27	589	623	△34	
	3	47	51	△4	357	386	△29	93	60	34	85	84	2	148	115	33	554	591	△37	173	216	△44	2,377	3,374	△997	
	4	34	48	△14	414	459	△45	50	36	15	135	110	25	94	100	△6	547	584	△38	151	163	△12	2,015	1,432	583	
R元・5	14	11	4	249	243	5	29	24	5	60	38	22	72	86	△13	383	313	70	79	150	△71	706	625	81		
	6	20	21	△1	226	178	48	43	17	26	81	68	13	85	51	34	324	254	70	67	82	△15	549	579	△31	
	7	14	15	△1	216	242	△26	31	37	△6	64	42	22	103	70	33	336	356	△20	56	80	△24	800	906	△106	
	8	26	19	8	192	220	△29	26	28	△2	51	61	△9	58	80	△22	321	392	△71	67	72	△5	701	869	△169	
	9	23	18	4	202	172	30	10	34	△24	58	44	14	68	67	0	311	290	22	86	95	△10	628	719	△91	
	10	21	26	△5	218	219	△1	34	33	1	62	66	△4	74	73	1	326	343	△18	52	104	△52	700	758	△58	
	11	23	20	3	186	172	14	16	36	△20	61	46	15	59	52	8	287	292	△5	44	79	△35	371	397	△26	
	12	7	14	△7	194	166	28	34	35	△1	77	47	29	71	60	11	299	297	2	53	96	△44	612	688	△75	
R2・1	19	22	△3	198	178	20	36	17	19	64	43	20	182	64	119	270	304	△34	57	129	△72	532	549	△17		
	2	19	15	4	208	151	58	36	32	4	43	44	△1	134	75	60	365	236	129	43	128	△85	567	641	△75	
	3	47	34	14	303	333	△30	101	89	12	66	66	1	110	100	11	518	456	62	147	276	△129	2,502	3,194	△692	
	4	38	39	△1	336	329	7	47	39	8	67	55	12	103	94	9	755	499	257	175	347	△172	1,915	1,103	812	
	5	17	17	△0	129	125	4	20	20	△0	46	46	0	57	49	8	268	200	68	87	107	△20	440	359	80	
	6	14	17	△3	166	141	25	36	20	16	47	36	11	67	47	20	271	277	△6	56	94	△38	444	461	△16	
	7	24	24	0	164	187	△24	41	32	9	66	39	27	58	56	2	357	300	57	60	69	△9	619	613	5	
	8	17	34	△17	133	195	△62	42	28	14	73	38	36	56	66	△10	372	382	△10	62	131	△69	701	647	54	
	9	23	17	6	137	156	△19	34	27	7	47	48	△1	79	42	37	339	348	△9	58	78	△20	593	631	△38	
	10	19	28	△9	160	167	△7	28	35	△8	62	50	12	62	87	△25	349	354	△5	43	83	△40	585	557	27	
	11	20	16	4	131	146	△15	22	7	14	61	61	0	61	68	△7	282	277	5	50	101	△50	412	371	41	
	12	14	11	3	135	149	△14	32	35	△2	56	27	29	72	59	13	263	287	△24	53	73	△20	486	498	△12	
R3・1	23	22	1	194	152	42	14	28	△14	44	40	4	47	40	7	259	301	△42	56	67	△11	469	466	3		
	2	30	18	11	138	150	△12	33	29	4	60	44	15	58	67	△10	277	357	△81	60	127	△68	475	495	△21	
	3	50	62	△12	308	327	△19	74	62	12	98	63	34	154	113	41	555	673	△118	202	212	△10	2,388	3,046	△658	
	4	37	27	10	298	364	△66	34	31	3	73	85	△12	111	110	0	507	645	△138	177	288	△111	1,733	1,209	524	
	5	25	15	10	151	161	△10	20	15	5	55	48	8	68	97	△29	340	335	5	94	154	△59	517	465	53	
	6	33	30	3	141	169	△27	23	33	△10	52	47	6	73	86	△13	305	286	20	78	140	△62	417	490	△73	
	7	19	24	△5	175	159	16	26	38	△12	37	39	△2	114	87	26	255	298	△42	84	99	△15	567	777	△211	
	8	30	36	△6	162	147	14	27	24	3	56	42	14	104	90	14	301	326	△25	84	121	△37	734	520	214	
	9	15	28	△13	132	141	△10	32	23	9	42	52	△11	95	92	3	270	238	32	67	118	△52	454	576	△122	
	10	27	24	3	111	144	△33	29	28	1	50	64	△15	79	113	△35	297	339	△42	82	157	△75	484	594	△110	
	11	21	20	1	151	140	11	28	18	10	62	58	4	89	94	△5	245	274	△29	91	127	△37	406	357	49	
	12	26	16	10	134	147	△13	33	17	16	89	67	22	85	103	△18	265	288	△23	57	136	△79	416	575	△159	
R4・1	14	13	1	150	165	△15	31	36	△4	52	55	△3	108	96	12	233	279	△45	80	112	△32	474	497	△23		
	2	25	26	△1	117	119	2	42	14	29	58	32	26	90	105	△15	265	298	△33	83	133	△50	513	457	56	
	3	30	48	△19	297	289	8	72	60	12	77	45	32	173	192	△19	481	696	△215	236	396	△160	2,419	3,060	△641	
	4	49	52	△3	265	308	△44	36	57	△21	113	95	19	119	169	△50	392	701	△310	185	318	△133	1,553	1,370	183	
	5	22	37	△15	159	167	△7	24	20	3	71	67	3	87	76	11	338	406	△67	112	150	△38	566	475	92	
	6	21	23	△2	130	150	△20	30	21	8	85	60	25	71	73	△2	322	299	23	85	106	△20	436	438	△1	
	7	24	23	1	164	156	8	30	27	3	50	47	4	82	84	△2	310	397	△87	103	127	△25	646	736	△89	
	8	19	21	△2	171	152	19	37	32	5	65	64	1	93	77	16	343	392	△49	106	143	△38	725	817	△93	
	9	25	20	5	156	149	7	28	22	7	60	50	11	53	80	△26	314	364	△50	78	108	△30	536	562	△26	
	10	12	12	△0	141	160	△19	29	30	△1	83	84	△1	60	78	△18	363	441	△78	85	128	△43	564	501	63	
	11	18	13	5	150	106	44	29	33	△4	49	34	15	70	101	△30	267	338	△71	81	88	△7	404	450	△46	
	12	15	16	△1	152	121	31	17	22	△6	70	50	20	76	78	△2	301	369	△68	100	91	8	508	579	△71	
R5・1	21	27	△6	151	148	3	32	21	12	67	41	26	73	65	7	294	378	△84	84	151	△67	462	531	△69		
	2	21	18	2	96	100	△4	26	17	10	49	43	6	77	90	△13	327	386	△58	105	151					

## (参考) 年齢階級別転出入状況の推移

年月	総数			0～14歳			15～19歳			20～24歳			25～29歳			30～34歳		
	転入	転出	転出入超過	転入	転出	転出入超過	転入	転出	転出入超過	転入	転出	転出入超過	転入	転出	転出入超過	転入	転出	転出入超過
H30・1	2,723	2,824	△ 93	323	285	38	132	110	22	394	608	△ 214	499	543	△ 44	426	355	72
2	2,795	3,285	△ 482	273	321	△ 49	136	139	△ 4	554	859	△ 305	491	603	△ 112	440	390	50
3	9,872	14,076	△ 4,180	1,666	2,039	△ 373	867	1,663	△ 795	2,638	4,052	△ 1,414	1,234	1,585	△ 351	952	1,115	△ 163
4	9,903	7,298	2,600	1,065	751	314	1,860	749	1,111	1,755	1,538	217	1,221	1,111	110	916	780	136
5	3,635	3,303	340	218	251	△ 33	155	153	2	802	830	△ 29	745	598	146	440	380	60
6	2,884	2,798	98	321	225	96	98	130	△ 32	450	642	△ 192	536	514	22	404	320	84
7	3,393	3,443	△ 48	465	544	△ 79	167	101	65	430	543	△ 112	639	590	49	427	433	△ 7
8	3,189	3,664	△ 459	473	533	△ 60	187	265	△ 78	465	700	△ 236	494	555	△ 61	388	383	6
9	2,533	3,237	△ 700	211	350	△ 139	130	112	18	369	580	△ 211	479	661	△ 181	327	464	△ 137
10	3,246	3,257	△ 2	346	366	△ 20	96	99	△ 2	435	563	△ 129	598	662	△ 64	468	403	65
11	2,229	2,468	△ 230	251	174	77	51	81	△ 30	311	541	△ 230	389	530	△ 140	320	285	36
12	2,349	2,628	△ 268	285	359	△ 74	85	72	13	343	455	△ 111	427	484	△ 57	296	288	8
H31・1	2,612	2,929	△ 309	273	322	△ 48	93	99	△ 6	390	578	△ 188	496	614	△ 118	312	371	△ 60
2	2,802	3,272	△ 463	264	273	△ 9	126	181	△ 55	529	892	△ 364	541	548	△ 7	367	401	△ 34
3	9,488	14,289	△ 4,794	1,404	1,923	△ 518	865	1,650	△ 785	2,701	4,384	△ 1,682	1,268	1,700	△ 432	865	1,090	△ 226
4	9,518	7,224	2,304	963	649	315	1,704	781	923	1,736	1,600	136	1,304	1,100	204	801	755	45
R元・5	3,508	3,479	38	312	280	33	130	192	△ 61	661	923	△ 263	632	640	△ 8	427	402	24
6	2,890	2,977	△ 72	250	258	△ 8	122	128	△ 6	539	717	△ 178	511	507	4	381	437	△ 56
7	3,567	3,707	△ 135	407	498	△ 91	204	115	88	600	622	△ 22	651	633	18	468	498	△ 30
8	2,893	3,622	△ 722	400	498	△ 98	146	201	△ 55	464	730	△ 266	431	629	△ 198	344	382	△ 38
9	2,911	3,246	△ 329	274	347	△ 72	173	166	7	463	575	△ 112	484	586	△ 102	384	429	△ 45
10	2,938	3,244	△ 299	317	359	△ 42	88	78	10	432	522	△ 90	532	604	△ 72	406	425	△ 19
11	2,088	2,120	△ 17	164	190	△ 26	69	58	11	338	391	△ 53	408	404	4	254	254	0
12	2,487	2,809	△ 313	347	387	△ 40	54	77	△ 23	342	435	△ 93	483	531	△ 48	369	346	23
R2・1	2,661	2,827	△ 164	262	274	△ 13	103	90	13	480	586	△ 106	522	587	△ 66	344	363	△ 18
2	2,728	3,245	△ 506	281	282	△ 1	146	151	△ 4	598	928	△ 330	420	506	△ 86	357	384	△ 27
3	10,132	14,146	△ 4,005	1,416	1,753	△ 337	1,143	1,618	△ 475	2,810	4,695	△ 1,884	1,199	1,718	△ 519	842	1,107	△ 265
4	9,376	6,407	2,979	934	475	458	1,605	547	1,058	1,686	1,496	190	1,315	1,124	192	916	763	153
5	2,425	2,253	180	185	149	36	105	134	△ 29	526	631	△ 104	489	442	47	281	261	20
6	2,909	2,891	26	210	222	△ 12	201	190	11	603	731	△ 127	553	533	20	379	334	45
7	2,965	2,901	74	307	321	△ 15	120	94	27	513	618	△ 105	515	528	△ 12	325	363	△ 38
8	2,974	3,195	△ 217	384	339	46	104	265	△ 161	517	622	△ 105	454	513	△ 59	369	397	△ 29
9	2,797	3,037	△ 229	257	277	△ 19	220	204	16	431	572	△ 141	532	560	△ 28	348	387	△ 39
10	2,615	2,946	△ 331	268	287	△ 18	83	87	△ 5	423	604	△ 181	481	585	△ 104	380	385	△ 5
11	2,033	2,202	△ 169	203	185	18	67	83	△ 16	381	445	△ 64	370	378	△ 8	243	236	7
12	2,176	2,448	△ 272	244	283	△ 40	51	76	△ 25	346	471	△ 125	454	441	13	266	323	△ 57
R3・1	2,364	2,603	△ 239	234	222	13	103	75	28	415	613	△ 198	443	538	△ 95	322	331	△ 9
2	2,553	3,203	△ 650	219	239	△ 20	100	146	△ 46	527	1,119	△ 592	476	492	△ 16	336	343	△ 7
3	10,334	13,976	△ 3,642	1,347	1,699	△ 352	993	1,796	△ 803	3,107	4,604	△ 1,497	1,465	1,669	△ 205	911	1,060	△ 148
4	8,590	6,793	1,797	827	508	319	1,447	679	769	1,658	1,620	38	1,201	1,128	73	828	701	127
5	2,774	3,142	△ 368	233	198	35	142	181	△ 39	569	836	△ 267	455	561	△ 106	336	347	△ 11
6	2,572	2,846	△ 274	176	225	△ 49	117	128	△ 11	516	674	△ 158	520	552	△ 33	337	314	23
7	2,920	3,214	△ 294	259	430	△ 171	157	98	59	530	649	△ 119	522	553	△ 31	395	384	12
8	2,920	2,974	△ 54	407	293	114	130	201	△ 72	475	647	△ 172	478	543	△ 65	397	328	69
9	2,541	2,866	△ 325	218	283	△ 64	223	146	78	432	550	△ 118	482	505	△ 23	293	356	△ 63
10	2,444	3,166	△ 722	217	287	△ 70	91	82	9	417	614	△ 197	472	674	△ 202	309	414	△ 105
11	2,123	2,245	△ 122	174	167	7	60	68	△ 7	336	453	△ 117	377	461	△ 83	287	297	△ 11
12	2,216	2,691	△ 475	195	326	△ 131	78	70	9	378	493	△ 115	411	513	△ 102	301	296	5
R4・1	2,448	2,816	△ 368	232	254	△ 23	136	99	37	460	606	△ 146	411	587	△ 175	310	378	△ 67
2	2,500	3,075	△ 575	255	209	45	90	174	△ 84	591	1,046	△ 456	371	501	△ 130	313	313	△ 0
3	10,128	14,001	△ 3,873	1,347	1,709	△ 362	1,049	1,744	△ 696	2,997	4,578	△ 1,580	1,246	1,657	△ 410	898	1,072	△ 173
4	7,999	6,976	1,023	783	619	164	1,313	679	634	1,545	1,534	11	1,057	1,206	△ 149	683	714	△ 31
5	3,091	3,218	△ 127	223	195	27	145	194	△ 49	657	919	△ 262	554	582	△ 29	333	358	△ 26
6	2,594	2,661	△ 67	202	185	16	99	89	10	372	628	△ 256	527	496	31	370	354	17
7	2,865	3,203	△ 338	327	397	△ 70	84	124	△ 40	478	641	△ 162	540	624	△ 85	319	361	△ 41
8	3,097	3,454	△ 357	387	470	△ 84	199	220	△ 21	484	728	△ 244	547	555	△ 8	415	394	22
9	2,716	3,114	△ 398	229	270	△ 41	167	162	4	506	624	△ 119	474	619	△ 146	321	394	△ 73
10	2,763	3,046	△ 283	286	210	76	83	84	△ 1	398	637	△ 239	475	643	△ 168	367	383	△ 16
11	2,073	2,279	△ 206	200	221	△ 21	61	67	△ 5	333	432	△ 99	388	402	△ 14	245	291	△ 46
12	2,347	2,630	△ 283	268	319	△ 51	78	59	19	347	493	△ 145	405	527	△ 123	292	329	△ 37
R5・1	2,476	2,921	△ 445	218	247	△ 30	90	103	△ 13	409	682	△ 274	483	570	△ 87	300	357	△ 58
2	2,605	3,297	△ 692	235	244	△ 9	98	145	△ 47	638	1,014	△ 377	444	582	△ 138	288	354	△ 66
3	9,626	13,274	△ 3,648	1,370	1,363	8	808	1,713	△ 905	2,728	4,744	△ 2,016	1,253	1,521	△ 268	847	1,002	△ 155
4	8,092	7,493	599	705	492	214	1,449	829	620	1,685	1,749	△ 64	1,020	1,338	△ 318	748	724	24
5																		

## (参考) 年齢階級別転出入状況の推移

(単位:人)

年月	35～39歳			40～44歳			45～49歳			50～54歳			55～59歳			60～64歳			65歳以上		
	転入	転出	転出入超過	転入	転出	転出入超過	転入	転出	転出入超過	転入	転出	転出入超過	転入	転出	転出入超過	転入	転出	転出入超過	転入	転出	転出入超過
H30・1	249	264	△15	172	166	6	155	147	8	120	105	16	71	65	6	54	65	△11	128	112	16
2	275	265	9	180	190	△10	119	136	△17	115	108	7	64	59	5	40	61	△20	108	154	△46
3	841	986	△145	632	849	△217	400	702	△302	234	460	△227	149	270	△122	97	155	△58	163	201	△38
4	731	583	148	629	474	155	550	365	186	448	304	144	309	197	112	167	129	38	252	318	△67
5	291	279	12	196	198	△1	206	158	48	169	119	50	120	84	36	88	57	32	204	196	8
6	273	200	73	230	185	45	153	145	8	106	107	0	70	78	△8	70	53	17	172	198	△27
7	284	322	△38	234	235	△1	244	222	21	165	160	5	108	80	28	77	65	12	154	146	8
8	324	345	△21	253	232	21	203	209	△7	128	131	△3	76	90	△14	71	57	14	125	162	△37
9	224	257	△33	224	204	21	171	179	△8	110	130	△20	61	79	△18	61	70	△9	165	152	14
10	350	306	44	252	231	21	207	192	14	165	118	48	100	86	15	77	54	23	151	177	△26
11	222	207	15	209	147	62	129	131	△2	98	109	△11	64	58	6	49	48	1	135	157	△23
12	240	237	3	187	208	△21	144	162	△18	96	94	2	58	66	△8	56	40	16	131	163	△33
H31・1	261	269	△8	199	190	9	168	144	24	129	89	40	98	77	21	64	51	12	129	125	5
2	241	248	△6	201	204	△3	156	157	△0	106	101	5	73	70	3	53	57	△4	144	141	3
3	731	986	△255	568	826	△258	365	629	△264	276	465	△189	136	285	△149	114	157	△43	195	194	1
4	615	549	67	496	472	24	586	370	216	421	316	104	400	168	232	204	122	81	288	342	△54
R元・5	257	229	28	244	161	83	191	165	26	188	146	42	106	82	23	95	71	24	265	188	77
6	230	202	28	220	166	54	171	156	15	128	99	28	92	73	20	79	46	33	167	189	△22
7	275	360	△86	230	235	△6	223	209	13	176	161	15	136	112	24	52	70	△18	146	192	△45
8	305	301	4	229	234	△5	195	203	△8	140	128	12	73	86	△13	51	51	0	114	178	△64
9	273	285	△12	216	195	21	178	189	△11	140	153	△13	110	101	9	61	55	6	155	166	△11
10	268	314	△46	204	239	△35	182	179	3	164	120	44	101	108	△6	75	76	△1	168	220	△52
11	207	173	34	147	140	7	109	117	△8	92	103	△11	66	76	△10	56	49	7	179	166	14
12	236	264	△28	163	199	△36	136	149	△13	105	114	△8	61	98	△37	58	68	△10	131	141	△10
R2・1	246	246	△0	184	191	△6	151	141	10	131	95	36	76	82	△6	46	46	△0	115	126	△10
2	241	259	△18	191	171	21	133	187	△55	95	96	△1	72	82	△10	43	67	△24	152	133	19
3	723	830	△107	702	745	△43	511	617	△106	324	471	△147	185	271	△86	114	123	△9	164	199	△35
4	658	480	177	600	308	292	569	377	192	439	365	74	320	147	173	136	119	16	199	205	△6
5	222	170	52	148	112	36	129	88	41	103	76	27	59	63	△4	68	34	34	109	93	16
6	220	209	12	159	151	8	179	163	16	101	96	6	103	71	32	70	56	14	130	138	△8
7	271	247	24	226	190	35	182	144	39	150	110	41	141	95	46	70	56	13	145	136	9
8	278	236	41	237	199	39	168	182	△14	149	146	3	91	81	9	71	61	11	152	155	△3
9	281	270	11	148	165	△17	162	166	△4	121	154	△34	74	81	△8	72	64	8	151	137	14
10	222	233	△12	148	169	△21	150	144	5	126	139	△13	89	72	17	74	69	5	172	172	0
11	182	184	△2	122	155	△33	137	122	14	84	115	△31	56	85	△29	41	65	△23	147	149	△2
12	188	231	△44	140	159	△19	113	143	△30	99	79	20	82	68	14	58	48	10	136	125	11
R3・1	226	232	△6	149	120	29	126	129	△3	96	107	△11	103	73	30	44	33	10	103	130	△27
2	219	227	△8	166	130	36	149	152	△3	110	101	9	67	72	△6	61	58	3	123	123	0
3	709	813	△103	553	666	△113	474	608	△134	295	444	△150	164	313	△149	99	142	△43	216	161	54
4	614	499	115	474	344	131	439	375	64	437	353	84	327	213	113	128	119	8	211	254	△43
5	263	247	16	158	168	△10	169	148	21	148	135	12	98	84	14	55	69	△14	148	166	△19
6	206	237	△31	141	153	△12	148	154	△6	124	139	△15	87	100	△13	73	67	6	127	103	24
7	255	286	△31	179	202	△23	173	176	△3	157	147	9	97	79	18	73	74	△1	123	137	△14
8	274	224	51	167	199	△33	192	158	34	119	109	10	91	87	4	56	47	9	135	139	△4
9	218	213	5	135	218	△83	158	161	△3	135	138	△3	77	72	5	53	54	△0	115	169	△54
10	212	284	△72	181	164	18	156	221	△66	111	122	△11	72	78	△7	60	38	22	147	188	△41
11	170	167	3	153	102	50	147	91	56	102	111	△9	85	86	△1	87	45	42	145	198	△53
12	185	244	△59	125	171	△46	110	141	△31	92	133	△41	105	84	21	66	46	20	169	174	△5
R4・1	204	225	△21	176	157	19	122	154	△32	138	110	27	98	73	25	59	50	9	103	123	△20
2	202	214	△12	170	154	15	157	127	31	133	112	21	62	66	△4	57	38	18	101	121	△20
3	687	861	△174	549	664	△115	502	591	△89	357	478	△122	206	278	△72	108	159	△51	182	211	△29
4	530	487	42	494	361	133	446	358	88	426	336	90	312	211	101	149	184	△35	261	286	△25
5	300	207	93	156	125	31	190	141	49	186	150	37	83	86	△3	80	67	12	185	194	△9
6	242	194	47	127	150	△23	146	141	5	136	116	19	123	80	44	63	34	29	188	194	△7
7	245	235	10	187	154	32	181	194	△13	164	161	3	114	93	21	69	57	12	157	161	△5
8	292	315	△23	199	220	△21	169	161	8	120	116	3	84	77	8	70	43	27	132	156	△24
9	238	257	△19	199	181	18	153	179	△26	122	109	13	101	103	△2	76	58	18	131	157	△26
10	292	222	70	191	180	12	182	162	20	137	108	29	85	116	△31	77	68	9	189	234	△44
11	182	202	△20	159	124	35	119	127	△8	108	117	△9	56	73	△17	56	52	4	166	172	△6
12	216	222	△6	168	159	10	139	112	27	135	105	30	79	86	△7	50	62	△12	170	157	13
R5・1	242	242	0	183	172	11	139	139	0	105	122	△17	111	82	28	59	70	△11	137	132	5
2	218	223	△5	175	175	0	122	156	△34	118	133	△15	71	62	10	58	60	△2	139	150	△10
3	646	741	△95	566	598	△32	488	543	△55	359	421	△62	203	249	△46	133	155	△22	224	224	△0
4	487	489	△1	422	296	126	452	334	118	422	404	18	337	290	47	153	195	△43	211	354	△143
5	266	236	29	186	176	10	186	159	27	168	159	9	97	116	△19	73	84	△11	213	258	△45
6	224	200	24	152	153	△2	152	168	△17	138	142	△4	89	87	2	85	68	17	195	195	0
7	254	269	△15	203	225	△23	230	162	68	210	153	56	127	127	0	62	74	△12	174	173	1
8	264	270	△6	204	229	△25	194	197	△2	142	150	△7	84	117	△33	48	47	1	142	205	△63
9	243	255	△12	117	170	△53	141	186	△44	106	182	△75	110	82	29	63	64	△0	157	174	△16
10	257	229	28	204	178	25	167	197	△30	163	144	19	107	121	△14	69	74	△6			

## 調査の説明

### 1 調査方法（広島県人口移動統計調査乙調査による）

住民基本台帳法に基づいて転出入の届出をする際に、転入者又は転出者が申告した調査票を1か月ごとにとりまとめて集計する。

なお、乙調査の対象は日本人のみである。

### 2 「試算値」等について

乙調査の回収率（調査票記入者数／転出入者数）は100%でないため（令和6年1月～3月の回収率：50.7%）、この資料では、回収率が100%であった場合の転出入者数を推計するための補正処理を行った「試算値」を使用している。このため、端数処理により表中の内訳の計と総数が合わないことがある。

### 3 用語の定義

#### (1) 移動者

- 県内移動 県内の市区町から県内の他の市区町への移動
- 県外転入 県外から県内の市区町への移動
- 県外転出 県内の市区町から県外への移動
- 移動の主因者 転入又は転出を要する原因となった者
- 主因者に伴う者 移動の主因者に従って転入又は転出する家族など

#### (2) 移動の理由

- 就職 新たな就職、卒業と同時に就職
- 転勤 同一企業内の勤務場所の変更
- 転業・転職 現在の仕事・勤め先の変更
- 退職・廃業 退職や廃業
- 入学・転校 学校に入学、転校
- 通勤・通学の便 通勤・通学の事情
- 結婚・離婚・養子縁組 結婚、離婚、養子縁組など
- 子育て環境上の理由 子どもの通園・通学事情、子育てのための親との同居・近居など
- 介護 現在又は将来において親族等の介護を行うため
- 住宅事情 新築、転宅など
- その他 上記のどの区分にも該当しないもの

#### (3) U・Iターン転入者

- 県外転入者のうち、県内に5年以上居住する見込みがある者
- Uターン 15歳時の住所が県内で、県外から転入
  - Iターン 15歳時の住所が県外で、県外から転入

#### (4) 転出入超過

転入者数から転出者数を差し引いた数をいい、プラスの場合は転入超過、マイナス（△）の場合は転出超過を示す。

#### (5) 自発的に移動した者

自らの選択により、新たに住む地域を決めて移り住む者

---

令和6年5月発行

編集発行 広島県総務局統計課

〒730-8511 広島市中区基町10-52

TEL (082) 513-2533 (ダイヤルイン)

この報告書の内容は、広島県のホームページでも提供しています。

「広島県統計課」で検索してください。

ホームページアドレス <https://www.pref.hiroshima.lg.jp/soshiki/21/>

---