

令和5年

非行少年等検挙・補導状況

令和5年 暴走族・非行少年グループ加入防止等ポスター及び標語コンクール表彰作品

踏み出すな 人生狂わす その一歩

【令和6年 広島県暴走族・非行少年グループ加入防止等標語】

◆広島県知事賞 清水ヶ丘高等学校 1年 芝 桜綾



◆広島県知事賞 東広島市立西条中学校 2年 齋藤 亜美



◆広島市長賞 広島市立高輪中学校 3年 陳越 明花



◆広島県警察本部長賞 広島市立高輪中学校 1年 田上 結愛



NO!暴走 県立交通安全シンボルデザイン



「ちーすけ君」 県立交通安全マスコットキャラクター



◆広島県教育委員会賞 東広島市立西条中学校 2年 横山 陽介



◆広島市教育委員会賞 広島市立祥中学校 3年 上野 直



◆広島県交通安全協会長賞 広島市立祥中学校 3年 齊村 直美

広島県暴走族・少年非行防止対策会議 / 広島県 / 広島市 / 広島県警察本部 / 広島県教育委員会 / 広島市教育委員会 / 公益財団法人 広島県交通安全協会

令和6年
暴走族・非行少年グループ
加入防止等ポスター

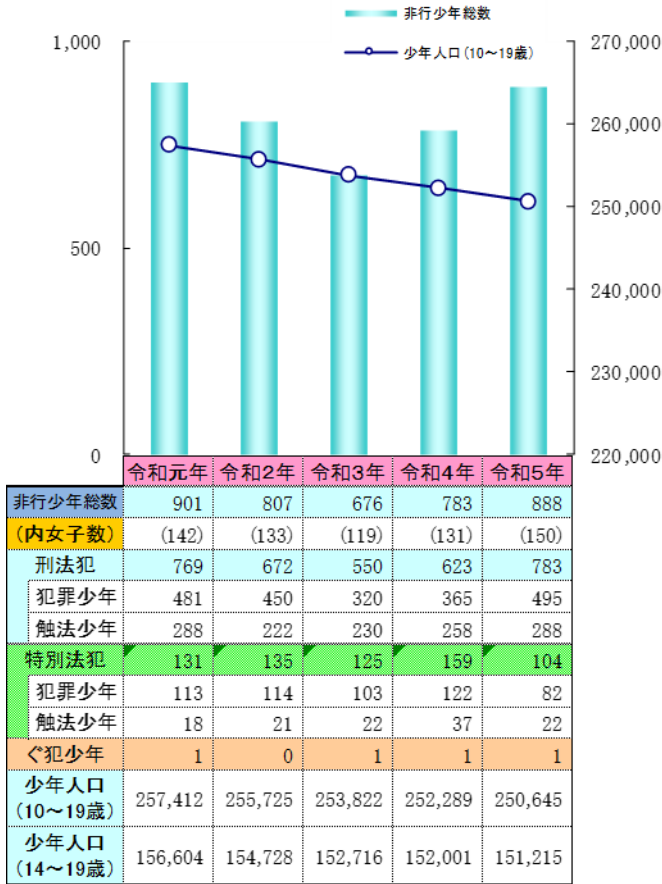


広島県警察本部
生活安全部少年対策課

非行少年(犯罪少年・触法少年・ぐ犯少年)

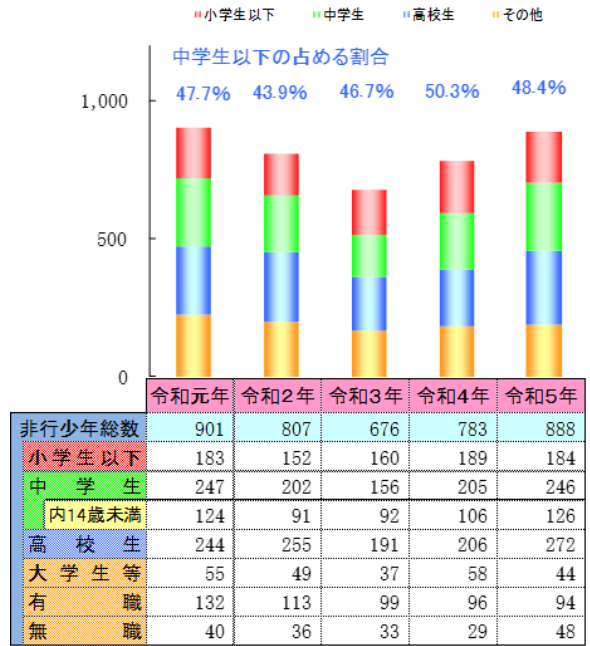
(1) 概況

○ 非行少年総数は、前年対比 105 人(13.4%)増加



(2) 学業・職業別

○ 中学生以下が全体の 48.4%



※ 交通関係事件、交通関係法令違反を除く
 ※ 犯罪少年～14歳以上20歳未満で罪を犯した少年
 触法少年～14歳未満で刑罰法令に触れる行為をした少年
 ぐ犯少年～少年法第3条第1項第3号に定められた事由に該当する、将来罪を犯し、又は刑罰法令に触れる行為をするおそれのある少年
 ※ 少年人口は令和2年の国勢調査結果をもとに算出した広島県のもの

刑法犯少年(犯罪少年・触法少年)

(1) 犯罪少年(14歳～19歳)

- 前年対比 130 人(35.6%)増加
- 粗暴犯が前年対比 35 人(44.3%)増加

区分	令和元年	令和2年	令和3年	令和4年	令和5年
総数	481	450	320	365	495
(内女子数)	(67)	(72)	(67)	(60)	(82)
凶悪犯	13	13	6	9	10
殺人	0	0	1	0	0
強盗	1	8	1	4	3
放火	0	2	0	0	0
不同意性交等	12	3	4	5	7
粗暴犯	98	80	69	79	114
暴行	33	23	20	25	32
傷害	39	46	32	38	62
恐喝	18	5	13	8	10
その他	8	6	4	8	10
窃盗犯	264	221	164	175	240
侵入窃盗	12	12	8	8	2
乗り物盗	65	74	53	68	78
ひったくり	0	0	0	0	0
万引き	131	90	72	65	130
その他	56	45	31	34	30
知能犯	10	14	12	9	16
風俗犯	10	9	10	7	18
その他	86	113	59	86	97
占有離脱物横領	49	43	17	32	39
その他	37	70	42	54	58

※ 不同意性交等は、強制性交を含む

(2) 触法少年(14歳未満)

- 前年対比 30 人(11.6%)増加
- 窃盗犯が前年対比 11 人(6.8%)増加

区分	令和元年	令和2年	令和3年	令和4年	令和5年
総数	288	222	230	258	288
(内女子数)	(64)	(47)	(41)	(53)	(58)
凶悪犯	1	0	0	2	5
殺人	0	0	0	0	1
強盗	0	0	0	0	0
放火	0	0	0	0	3
不同意性交等	1	0	0	2	1
粗暴犯	57	38	62	55	53
暴行	25	21	34	25	23
傷害	25	12	20	26	22
恐喝	4	2	4	3	0
その他	3	3	4	1	8
窃盗犯	183	124	111	161	172
侵入窃盗	7	4	5	6	2
乗り物盗	17	23	14	20	32
ひったくり	1	0	0	0	0
万引き	136	87	79	114	120
その他	22	10	13	21	18
知能犯	4	1	1	0	1
風俗犯	9	14	11	8	8
その他	34	45	45	32	49
占有離脱物横領	8	6	8	6	10
その他	26	39	37	26	39

※ 不同意性交等は、強制性交を含む

(3) 学業・職業別

○ 中学生以下が全体の51.2%



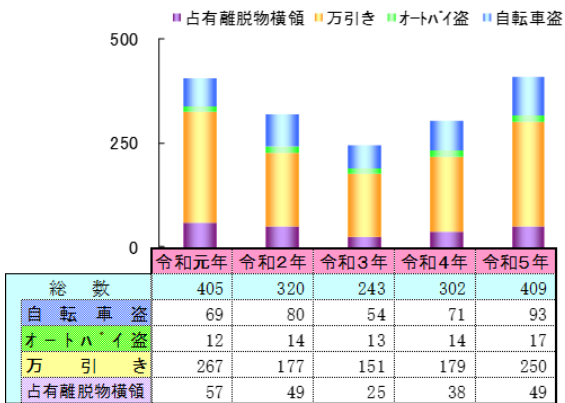
(4) 凶悪・粗暴犯

○ 中学生が全体の37.4%

区分	令和元年	令和2年	令和3年	令和4年	令和5年
総数	169	131	137	145	182
小学生以下	30	15	29	23	29
中学生	55	47	51	57	68
内14歳未満	28	23	33	34	29
高校生	46	35	21	28	48
大学生等	5	5	7	7	5
有職	28	22	20	25	19
無職	5	7	9	5	13

(5) 初発型非行

- 初発型非行が刑法犯少年総数の52.2%
- 前年対比107人(35.4%)増加



※ 初発型非行は犯行の動機・手口が比較的単純な犯罪

(6) 不安に感じる犯罪

○ 不安に感じる犯罪総検挙・補導人員の30.1%が少年

区分	令和元年	令和2年	令和3年	令和4年	令和5年	少年の割合
総数	166	208	145	170	209	30.1%
自転車盗	69	80	54	71	93	69.4%
車上ねらい	4	4	2	3	6	15.8%
器物損壊等	26	32	35	27	43	29.3%
侵入強盗	0	1	0	0	1	7.1%
侵入窃盗	19	16	13	14	4	3.5%
住居侵入	19	53	22	34	35	33.3%
不同意性交等	13	3	4	7	8	18.6%
不同意わいせつ	16	19	15	14	19	19.2%

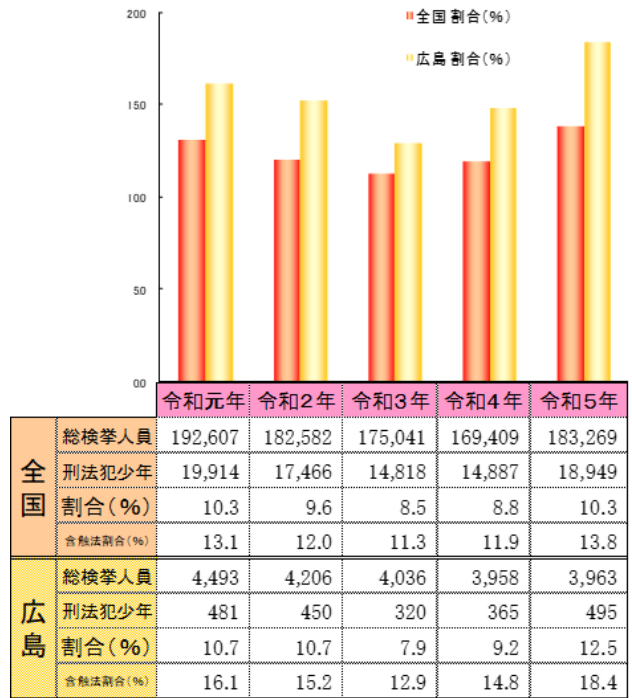
(1) 少年人口1,000人当たりの検挙人員(14~19歳)

○ 全国平均を0.4ポイント上回る

	広島県人口比	全国平均	全国順位
令和元年	3.1	2.9	9位
令和2年	2.9	2.6	9位
令和3年	2.1	2.2	18位
令和4年	2.4	2.3	14位
令和5年	3.3	2.9	13位

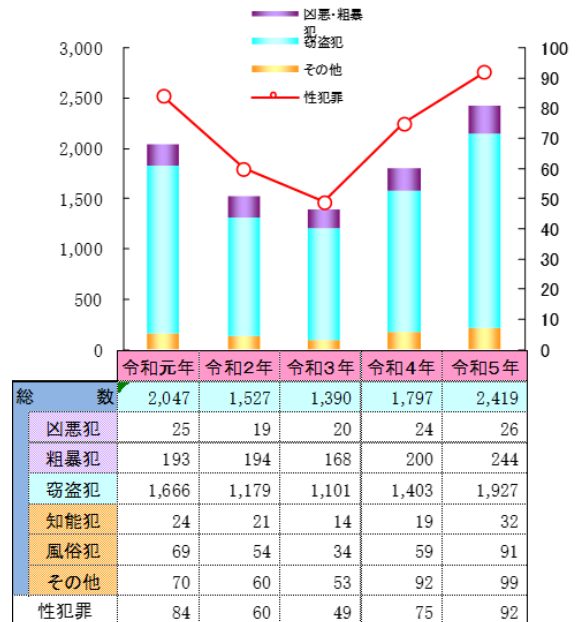
(2) 刑法犯総検挙人員に占める少年の割合

○ 全国平均を4.6ポイント上回る(含触法割合)



4 少年の犯罪被害(刑法犯)

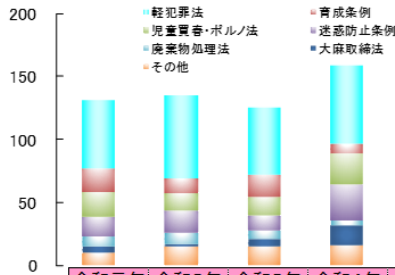
○ 性犯罪被害が17件(22.7%)増加



※ 性犯罪は凶悪犯のうちの不同意性交等と風俗犯のうちの不同意わいせつを示す

5 特別法犯少年(犯罪少年・触法少年)

○ 前年対比 55 人(34.6%) 減少

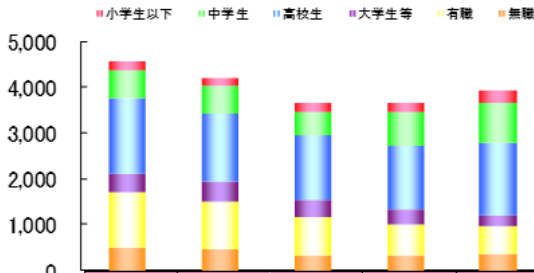


	令和元年	令和2年	令和3年	令和4年	令和5年
総数	131	135	125	159	104
軽犯罪法	54	66	53	62	31
育成条例	19	12	17	8	8
児童買春・ポルノ法	19	13	15	25	16
迷惑防止条例	16	18	12	28	14
廃棄物処理法	8	9	7	4	5
大麻取締法	5	2	6	16	17
その他	10	15	15	16	13

6 不良行為少年

(1) 学業・職業別

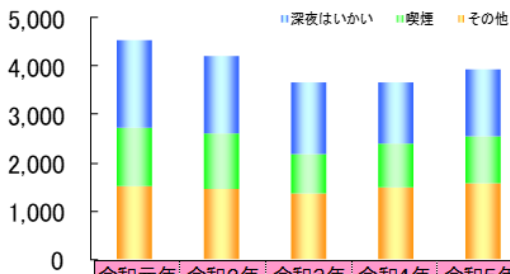
○ 高校生が全体の 40.2%



	令和元年	令和2年	令和3年	令和4年	令和5年
総数	4,550	4,193	3,667	3,667	3,930
男子	3,500	3,202	2,707	2,692	3,033
女子	1,050	991	960	975	897
小学生以下	178	159	202	218	258
中学生	607	605	529	748	907
高校生	1,658	1,498	1,405	1,374	1,579
大学生等	411	443	375	338	237
有職	1,203	1,030	829	659	594
無職	493	458	327	330	355

(2) 行為別

○ 深夜はいかがいが全体の 35.3%、次いで喫煙が 24.1%

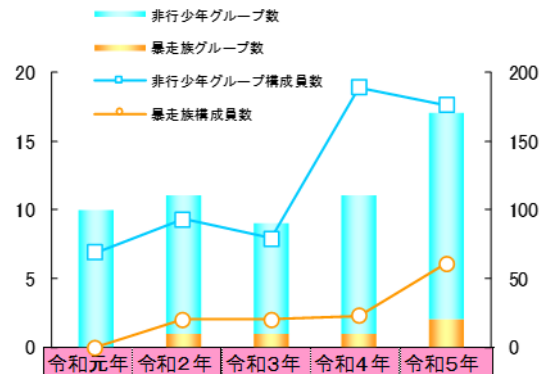


	令和元年	令和2年	令和3年	令和4年	令和5年
総数	4,550	4,193	3,667	3,667	3,930
深夜はいがい	1,831	1,597	1,469	1,275	1,388
喫煙	1,190	1,148	839	902	946
不良交友	295	425	236	309	270
飲酒	383	222	279	307	279
粗暴行為	112	153	185	233	286
家出	151	115	150	165	177
不健全娯楽	93	112	96	88	124
不健全性的行為	52	37	33	55	42
金品持ち出し	54	39	42	36	38
暴走行為	98	72	59	34	45
その他	291	273	279	263	335

7 暴走族・非行少年グループ等

(1) 構成員

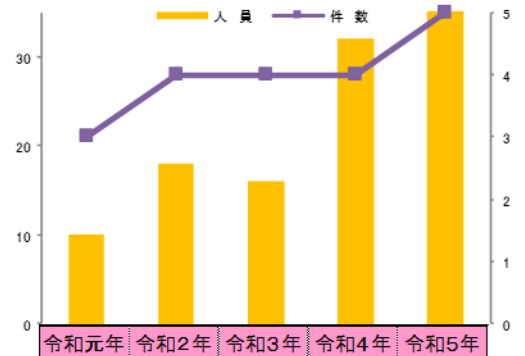
○ 暴走族 2 グループ(令和 5 年 12 月末現在)



	令和元年	令和2年	令和3年	令和4年	令和5年
暴走族グループ数	0	1	1	1	2
非行少年グループ数	10	10	8	10	15
暴走族構成員数	0	20	20	23	61
非行少年グループ構成員数	69	93	79	189	176

(2) 共同危険行為の検挙状況

○ 検挙人員は、前年対比 8 人(25.0%) 増加



	令和元年	令和2年	令和3年	令和4年	令和5年
件数	3	4	4	4	5
人員	10	18	16	32	40

※ 検挙人員は、20 歳以上の者を含む

～少年に関する警察の相談窓口～

ヤングテレホン広島	(082)228-3993	24時間
少年サポートセンターひろしま	広島県警察 (082)242-5110	9:00～18:00 (土日・祝祭日、年末年始を除く)
	広島市 (082)242-7867	10:00～17:00 (土日・祝祭日、8/6、年末年始を除く)
少年サポートセンターふくやま	(084)925-7011	9:00～17:00 (土日・祝祭日、年末年始を除く)
少年サポートセンターひがしひろしま (準備室)	(082)422-0390	9:00～17:00 (土日・祝祭日、年末年始を除く)

～広島県警察ホームページ「少年情報」のお知らせ～

【<http://www.pref.hiroshima.lg.jp/site/police7/>】

少年に関する情報を掲載しています。アクセスしてください。
また、前記アドレスからメールによる相談を受け付けています。
※メールでの返信はしていません。電話でお答えします。