

令和6年度

広島県教育委員会職員（学芸員）採用選考試験

## 受 験 案 内

令和6年6月19日  
広島県教育委員会事務局  
管 理 部 総 務 課

- 受付期間 令和6年6月19日（水）～令和6年8月7日（水）17時
- 第1次試験 令和6年8月31日（土）
- 試験会場 広島
- 受験申込手続 広島県職員採用試験ポータルにより申込みを行ってください。詳しくは5～6ページを御覧ください。

### 1 職種、専門分野、採用予定人員、職務内容及び勤務先

職 種	専門分野	採用予定人員	主な職務内容及び勤務予定先
学芸員	考古学	2名程度	広島県立歴史民俗資料館、広島県立歴史博物館等において学芸業務等に従事する。

### 2 受験資格（国籍要件はありません。）

次の（１）から（３）までの要件を全て満たす者に限る。

- （１） 昭和 55 年 4 月 2 日から平成 15 年 4 月 1 日までに生まれた者
- （２） 博物館法（昭和 26 年法律第 285 号）に定める学芸員資格を有する者又は令和 7 年 3 月 31 日までに学芸員資格を取得する見込みの者。なお、資格を取得できない場合は、採用される資格を失います。
- （３） 学校教育法に基づく大学（大学院を含み、短期大学を除く。）において考古学、歴史学その他これらに類する学科等の課程を卒業又は修了した者又は令和 7 年 3 月 31 日までに卒業又は修了見込みの者で、埋蔵文化財の調査について知識及び技能を有する者。
- （４） （１）から（３）までの要件を全て満たす者であっても、次のいずれかに該当する場合は、受験できません。
  - ア 禁錮以上の刑に処せられ、その執行を終わるまで又はその執行を受けることがなくなるまでの者
  - イ 広島県の機関から懲戒免職の処分を受け、その処分の日から 2 年を経過しない者
  - ウ 日本国憲法施行の日以後において、日本国憲法又はその下に成立した政府を暴力で破壊することを主張する政党その他の団体を結成し、又はこれに加入した者

### 3 試験の方法

区分	試験項目	問題形式	配点	内 容
第 1 次試験	専門試験	記述式 ※ 2 時間 30 分	100	博物館学、考古学、埋蔵文化財に関する専門的知識
	実技試験	— ※ 2 時間	50	埋蔵文化財調査に関する実技（土器の実測）
第 2 次試験	面接試験	個別面接	100	学芸員としての専門的知識・能力、県職員としての使命感、信頼感、コミュニケーション力、判断力、積極性等

- (注) 1 第 2 次試験は第 1 次試験合格者についてのみ行います。  
 2 最終合格者は、第 1 次試験と第 2 次試験の成績を総合して決定します。  
 3 各試験項目において、その結果が一定の基準に達しない試験項目が一つでもある場合、他の試験項目の結果にかかわらず不合格となります。  
 4 これまでに実施した専門試験及び実技試験の問題は、行政情報コーナー（広島県庁南館）、県立図書館及び広島県ホームページで閲覧できます。  
 5 試験当日実施する全ての試験項目を受験した場合に限り、有効に受験したものとします。

#### 4 試験の期日、場所及び合格発表

区 分	期 日	場 所
第1次試験	8月31日(土) 午前9時から (受付開始 午前8時30分)	広島県庁(広島市中区基町10-52)内 広島県自治会館
第1次試験 合格発表	9月12日(木)	(第1次試験受験者全員に合否を通知します。)
第2次試験	9月30日(月)から10月11日(金) のうち第1次試験合格通知で指定する日	広島市内
最終合格発表	10月18日(金)	(第2次試験受験者全員に合否を通知します。)

- (注) 1 第1次試験の終了時間は午後3時10分頃を予定しています。  
 2 第2次試験の日時・場所等の詳細は、第1次試験の合格通知の際、お知らせします。  
 3 各試験の合格発表は次のとおり行います。  
 【本人通知】合否にかかわらず受験者全員に広島県職員採用試験ポータル「マイページ」で結果を通知します。  
 【インターネット】午前9時から1時間以内に広島県ホームページに合格者の受験番号を掲載します。

#### 5 合格から採用まで

- (1) 原則として令和7年4月1日以降に採用します。  
 (2) 給与等は、各人の経歴によって異なりますが、令和6年4月1日現在で次のとおりです。  
 大学卒(研究職)初任給 約238,200円(地域手当含む)  
 ・ これは、広島市内に勤務した場合です。  
 ・ 学歴や経歴などにより増減されることがあります。  
 ・ 上記の給与のほか、諸手当として、期末・勤勉手当(1年間に給料月額などの4.5月分)、扶養手当、住居手当、通勤手当、時間外勤務手当等が支給されます。  
 (3) 採用後は、「公権力の行使又は公の意思の形成への参画に携わる公務員となるためには日本国籍を必要とし、それ以外の公務員となるためには日本国籍を必要としない。」という公務員に関する基本原則に基づいた任用が行われます。  
 (4) 採用辞退等があった場合、追加の合格発表を行うことがあります。

#### 6 試験成績の通知

この採用試験を有効に受験して不合格となった場合は、合格発表の際に、広島県職員採用試験ポータルの「マイページ」で試験成績をお知らせします。

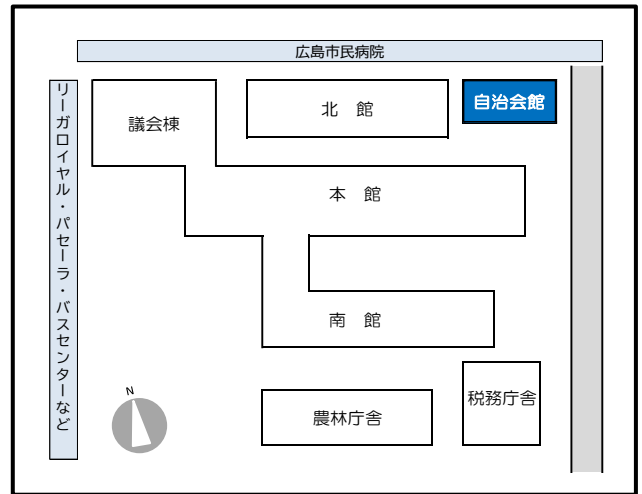
対 象 者	通 知 内 容
第1次試験 不 合 格 者	第1次試験の総合得点、総合順位及び試験項目ごとの得点 ※試験項目ごとの得点は、専門試験及び実技試験の得点となります。
第2次試験 不 合 格 者	第1次試験と第2次試験の各総合得点、各総合順位及び試験項目ごとの得点

## 第 1 次 試 験 会 場 案 内 図

### ◆ 広島県庁（広島市中区基町10—52）内

#### 広島県自治会館

- ◇ 路面電車 立町電停から徒歩3分
- ◇ 各社バス 紙屋町バス停又はバスセンターから徒歩5分
- ◇ アストラムライン 県庁前駅から徒歩5分
- ◇ 広島駅又は新白島駅から徒歩25分



### 第 1 次試験受験上の注意事項

- ダウンロードした受験票を印刷して、試験当日持参してください。  
(受験番号は、試験当日に指定します。)
- 試験会場には、駐車場はありません。
- 試験会場への問合せは厳禁します。
- 第1次試験当日は、昼食休憩があります（昼食は各自で御用意ください。）。

#### ■ 注意事項

- ① 障害等の事情により、試験会場で配慮を必要とする場合は、申込みの際に必ず広島県教育委員会事務局管理部総務課に連絡してください。
- ② 申込内容に関して不明な点があれば、広島県教育委員会事務局管理部総務課から電話又はメールにより問合せを行う場合があります。

#### ■ その他お知らせ

試験当日、自然災害等により会場の変更、試験の延期、開始時刻の繰下げ等を実施する場合は、広島県職員採用試験ポータル「マイページ」(<https://saiyou.pref.hiroshima.lg.jp/>)でお知らせします。（その他、広島県ホームページにも掲載します。）

#### 申込み・問合せ先

広島県教育委員会事務局管理部総務課

〒730-8514 広島市中区基町9-42

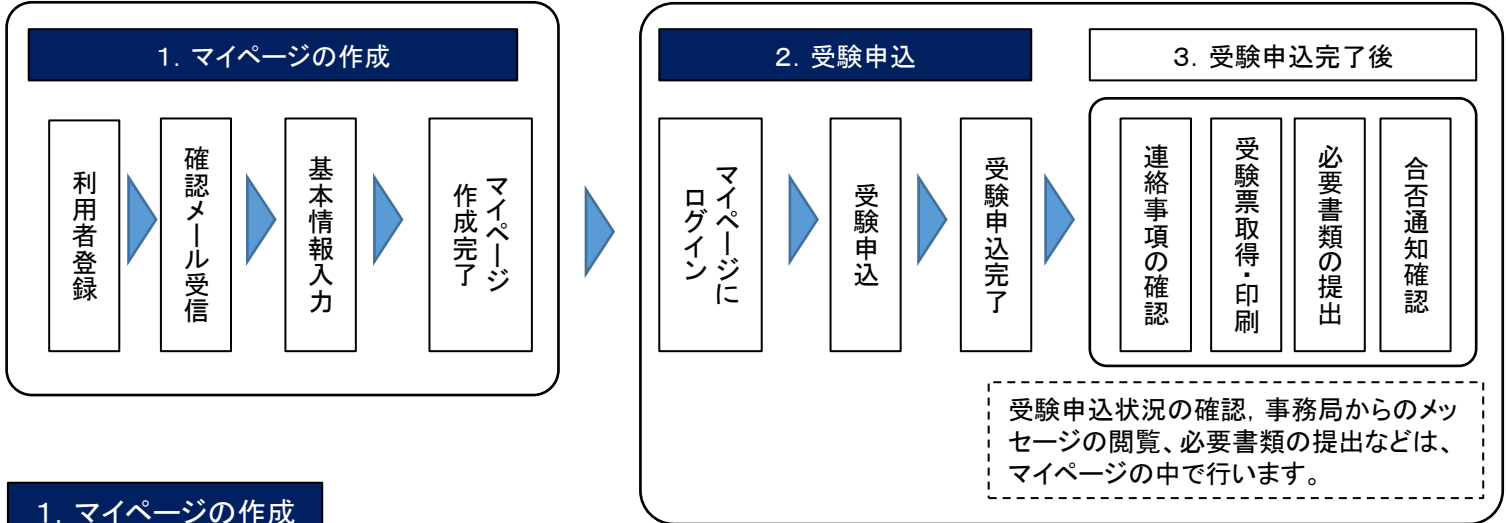
電話 082-513-4911

ホームページ <https://www.pref.hiroshima.lg.jp/site/kyouiku/>

# 申込方法

この試験では、受験申込や可否通知の確認等の手続を「広島県職員採用試験ポータル」のマイページにより行います。

(手続の流れ)



## 1. マイページの作成

① 広島県採用試験情報 HP (<https://www.pref.hiroshima.lg.jp/site/recruit/>)のトップページにアクセスし、トップ画面にある「広島県職員採用試験ポータル」のバナーをクリックしてください。(または「広島県職員採用試験ポータル」(<https://saiyou.pref.hiroshima.lg.jp/>)に直接アクセスしてください。)

② 広島県職員採用試験ポータルのトップ画面に進みますので、「マイページを新規に作成」をクリックしてください。(作成済の場合は、この画面でメールアドレスとパスワードを入力すればマイページにログインして⑥に進みます。)

③ マイページ利用者登録画面に進みますので、ログインで使用するメールアドレスとパスワードを設定し、利用規約を確認の上、「利用者登録する」をクリックしてください。(パスワードは確認のため再入力が必要です。)

④ 設定したメールアドレスに利用者登録確認メールが送信されますので、受信し、本文に記載されている「こちらをクリック」をクリックしてください。

⑤ ログイン画面から設定したメールアドレスとパスワードでログインすると、利用者情報を設定する画面に進みますので、氏名・生年月日等を入力・選択し、「登録する」をクリックしてください。

⑥ マイページが作成されます。(マイページにログインした状態になります。)

(注意) マイページの利用終了時には必ずログアウトしてください。

## 2. 受験申込



①マイページにログインし、申込試験情報の「新たに受験を申し込む」をクリックします。



②その時点で申込可能な試験区分が一覧表示されますので、受験案内を確認の上、受験したい試験区分を選択してください。

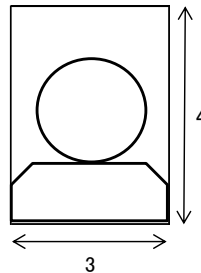


③選択した試験区分の基本情報が表示されますので、申込を希望する試験であることを確認の上、ページ最下部の「この試験に申し込む」をクリックしてください。



④利用者情報の各項目に入力し、顔写真を登録し、右下の「申込内容を確認する」をクリックしてください。その後、確認画面が出ますので、入力誤りがないか確認の上、「申し込む」をクリックしてください。

(顔写真の登録における注意事項)



受験者本人の顔写真のデータを登録してください。

なお、次の点に注意してください。

- ・データ形式は、jpg、jpeg、png
- ・データ容量は、3MB以内
- ・縦横比は おおむね4:3
- ・申込前6ヶ月以内
- ・無帽上半身正面向
- ・カラー・白黒はいずれも可
- ※登録した顔写真は受験票に表示されます。



⑤受験申込が完了します。(申し込んだ試験が「申込済」と表示され、後日、事務局で確認後、「受理」に切り替わります。)

(注意)マイページの利用終了時には必ずログアウトしてください。

### 【注意事項】

- ・申込期間の6月19日(水)～8月7日(水)17時に正常に受信したものを有効としますので、時間に余裕をもってお申し込みください。予期せぬ機器停止や通信障害などによるトラブルについての責任は一切負いませんので、予め御了承ください。
- ・申込で不明な点がある場合は、広島県職員採用試験ポータル右上の「ヘルプ」を確認の上、広島県教育委員会事務局管理部総務課に連絡してください。

## 3. 受験申込完了後

※受験申込完了後の「受験票の取得・印刷」、「合否通知」、「必要書類の提出方法」等については、マイページの中の「広島県からのメッセージ」に掲載することにより御案内しますので、必ず御確認ください。(メッセージ掲載予定日は次のとおりです。)

<メッセージ掲載予定日>

- 受験票の取得・印刷について……………8月21日(水)までに受験票を掲載
- 合否通知、必要書類の提出方法……………各合格発表日 午前9時以降に掲載
- その他の連絡事項……………随時