掲載元（「ひろしま病害虫情報　トラップデータ」で検索 ）
https://www.pref.hiroshima.lg.jp/site/byogaichu/yosatsu-data.html

令和6年度　フェロモントラップ調査結果（シロイチモジヨトウ）

※調査データはグラフの下にあります。

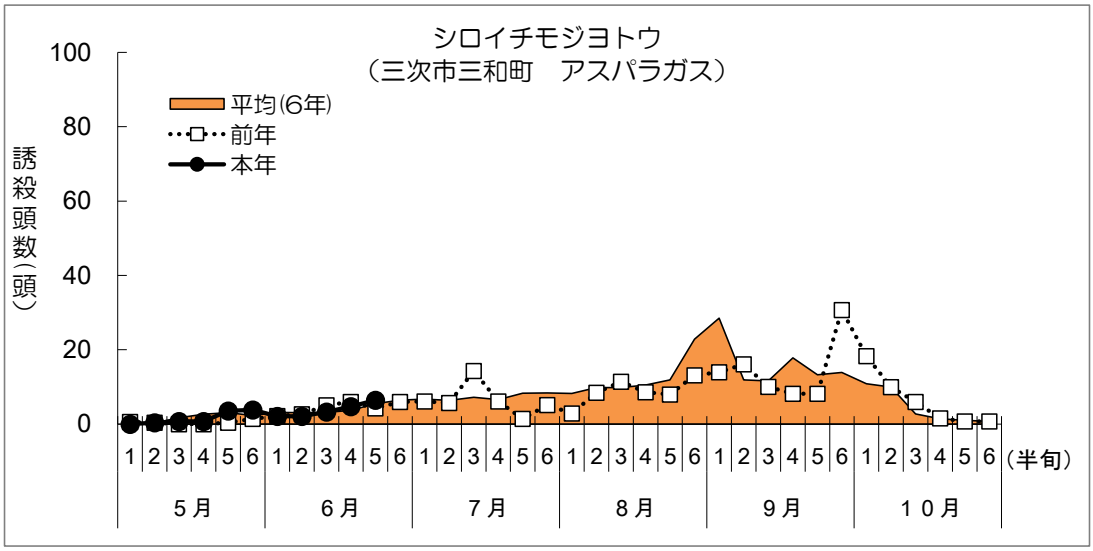

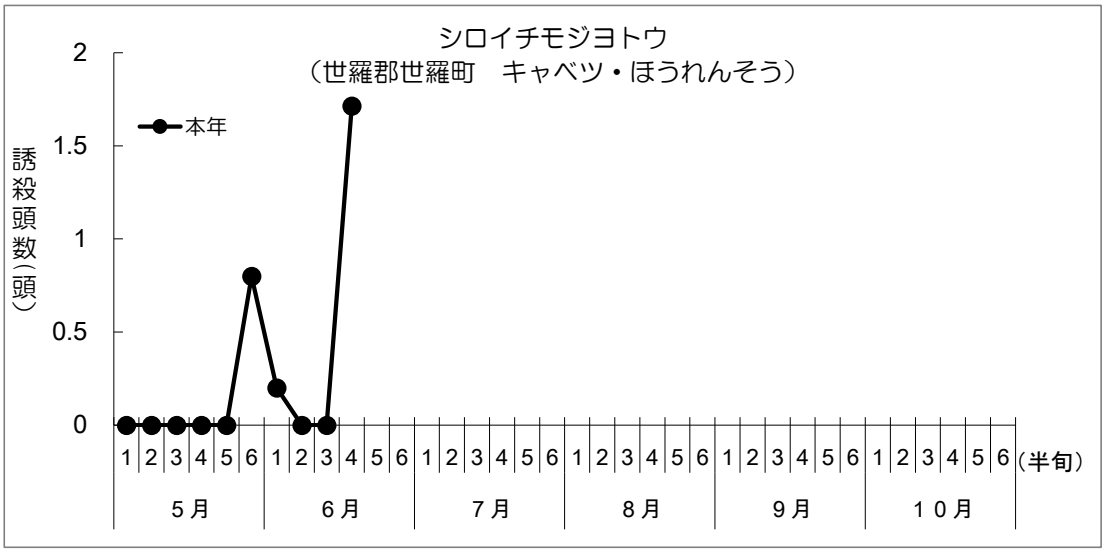

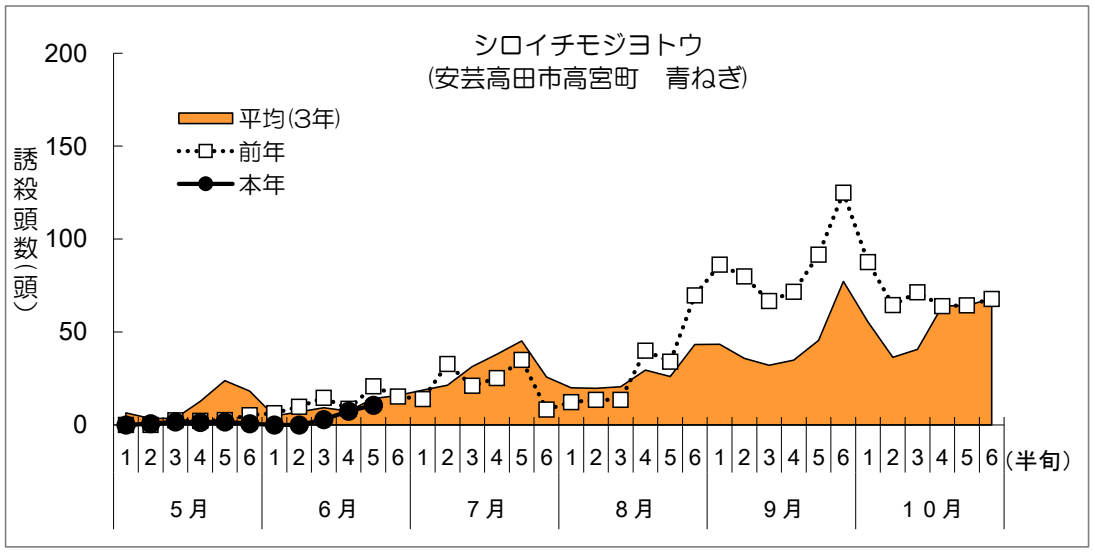

掲載元（「ひろしま病害虫情報　トラップデータ」で検索 ）
https://www.pref.hiroshima.lg.jp/site/byogaichu/yosatsu-data.html

調査データ

地帯区分		中東部			中東部			北西部		
設置場所		三次市三和町			世羅郡世羅町山中福田			安芸高田市高宮町		
周辺作物		アスパラガス			キャベツ・ほうれんそう			青ねぎ		
月	半旬	本年	平均(6年)	前年	本年	平均(0年)	前年	本年	平均(3年)	前年
5月	1	0	0.2	0.6	0	―	―	0	6.5	―
	2	0.4	0.3	0.4	0	―	―	0.7	3.4	―
	3	0.7	1.7	0	0	―	―	1.6	3.6	2.5
	4	0.7	2.6	0	0	―	―	1.4	12.6	2.2
	5	3.6	3.1	0.4	0	―	―	1.6	23.8	2.6
	6	3.9	2.3	1.5	0.8	―	―	0.7	18.2	5.2
6月	1	2.1	3.1	2.2	0.2	―	―	0	4.8	6.4
	2	2.1	3.1	2.7	0	―	―	0	7.0	9.8
	3	3.3	3.1	5.1	0	―	―	2.9	9.3	14.6
	4	4.7	3.7	6.0	1.7	―	―	7.5	7.4	8.8
	5	6.4	5.5	4.3		―	―	10.6	14.2	20.8
	6		6.4	6.0		―	―		15.9	15.4
7月	1		6.7	6.1		―	―		18.7	14.0
	2		6.4	5.7		―	―		21.4	32.8
	3		7.2	14.3		―	―		31.4	21.1
	4		6.6	6.1		―	―		38.1	25.3
	5		8.3	1.4		―	―		45.3	35.0
	6		8.4	5.1		―	―		25.8	8.3
8月	1		8.3	2.9		―	―		20.0	12.2
	2		9.8	8.4		―	―		19.8	13.6
	3		9.8	11.4		―	―		20.5	13.6
	4		10.5	8.6		―	―		29.5	40.0
	5		11.9	8.0		―	―		26.0	34.0
	6		22.9	13.1		―	―		43.3	69.8
9月	1		28.5	14.0		―	―		43.5	86.3
	2		11.9	16.1		―	―		35.9	80.0
	3		11.6	10.1		―	―		32.2	66.7
	4		17.8	8.2		―	―		34.9	71.7
	5		13.3	8.2		―	―		45.5	91.7
	6		13.9	30.7		―	―		77.3	125.0
10月	1		10.8	18.3		―	―		55.4	87.7
	2		10.0	10.0		―	―		36.5	64.6
	3		2.7	6.0		―	―		40.7	71.4
	4		1.4	1.6		―	―		64.0	64.0
	5		1.0	0.7		―	―		64.4	64.4
	6		0.7	0.7		―	―		67.9	67.9
11月	1									
	2									
	3									
	4									
	5									
	6									