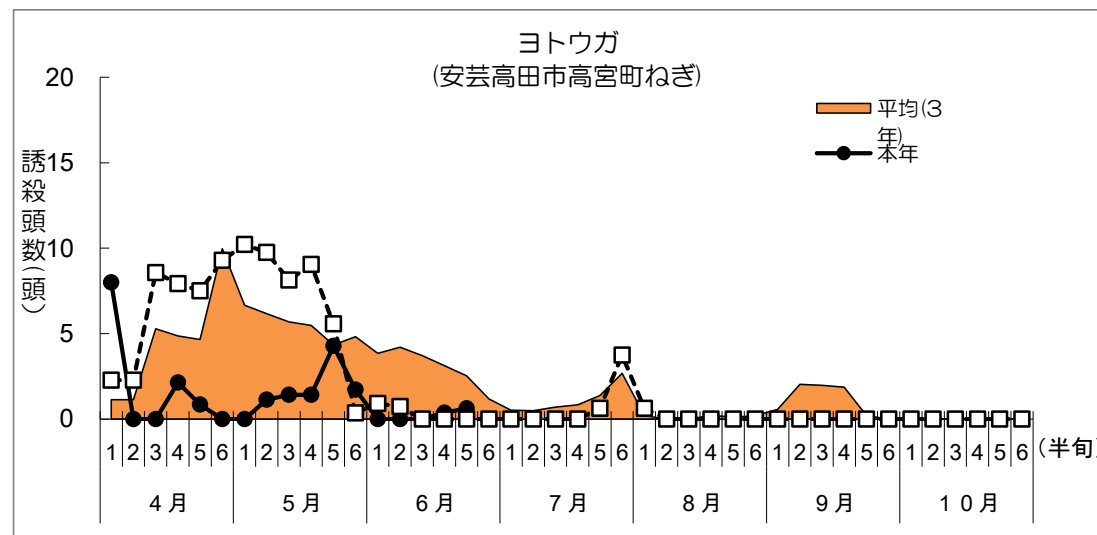
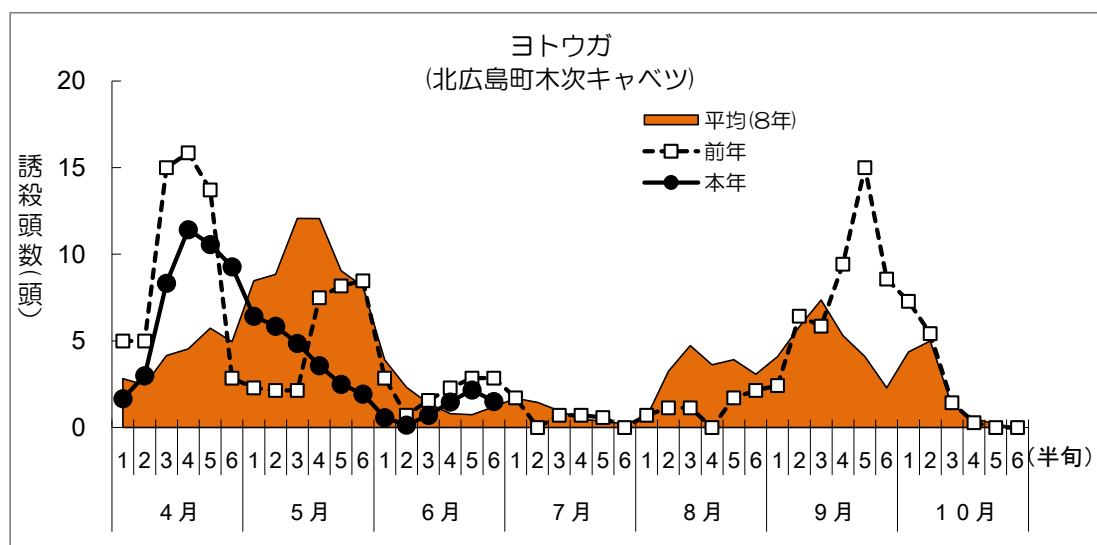
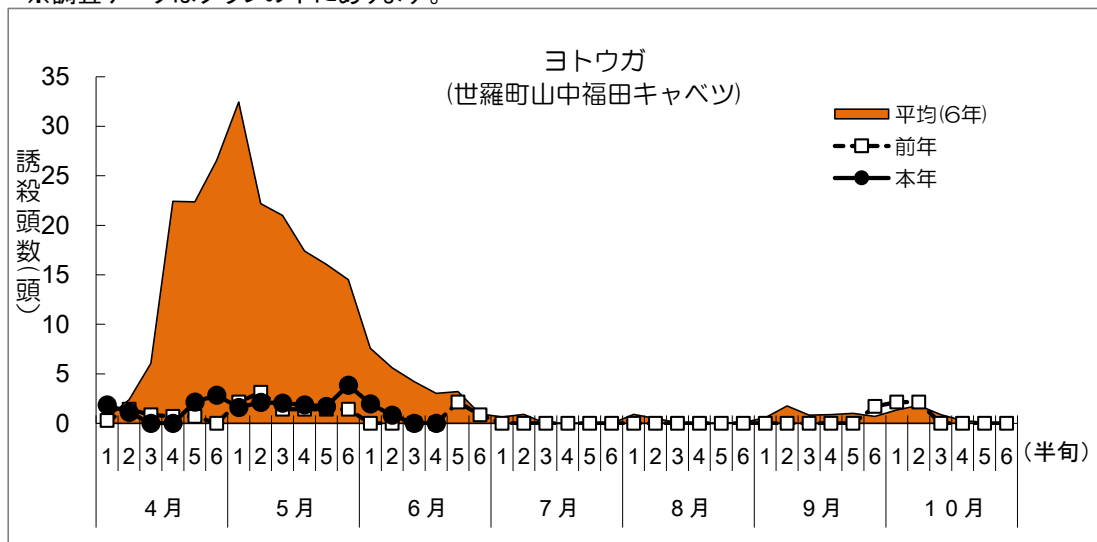


令和6年度 フェロモントラップ調査結果(ヨトウガ)

※調査データはグラフの下にあります。



調査データ

地帯区分		中東部			北西部			北西部		
設置場所		世羅町山中福田			北広島町木次			安芸高田市高宮町		
周辺作物		キャベツ			キャベツ			ねぎ		
月	半旬	本年	平均(6年)	前年	本年	平均(8年)	前年	本年	平均(3年)	前年
4月	1	1.9	0.6	0.3	1.7	2.8	5.0	8.0	1.1	2.3
	2	1.1	2.4	1.4	3.0	2.5	5.0	0	1.1	2.3
	3	0	6.0	0.9	8.3	4.1	15.0	0	5.3	8.6
	4	0	22.4	0.7	11.4	4.5	15.9	2.1	4.9	7.9
	5	2.1	22.4	0.7	10.6	5.7	13.7	0.9	4.7	7.5
	6	2.9	26.6	0.0	9.3	5.0	2.9	0	10.0	9.3
5月	1	1.6	32.4	2.1	6.4	8.5	2.3	0	6.7	10.2
	2	2.1	22.2	3.1	5.9	8.8	2.1	1.1	6.2	9.8
	3	2.0	21.0	1.4	4.9	12.1	2.1	1.4	5.7	8.1
	4	1.9	17.4	1.4	3.6	12.1	7.5	1.4	5.5	9.1
	5	1.7	16.1	1.4	2.5	9.0	8.2	4.3	4.3	5.6
	6	3.9	14.5	1.4	1.9	8.1	8.5	1.7	4.8	0.4
6月	1	2.0	7.6	0.0	0.6	3.9	2.9	0	3.8	0.9
	2	0.8	5.6	0.0	0.1	2.3	0.7	0	4.2	0.7
	3	0	4.2	0.0	0.7	1.4	1.6	0	3.7	0
	4	0	3.0	0.0	1.5	0.8	2.3	0.4	3.1	0
	5		3.2	2.1	2.2	0.7	2.9	0.6	2.5	0
	6		1.0	0.9	1.5	1.2	2.9		1.2	0
7月	1		0.7	0.0		1.7	1.7		0.5	0
	2		0.9	0.0		1.4	0		0.5	0
	3		0.0	0		1.0	0.7		0.7	0
	4		0.0	0		0.5	0.7		0.8	0
	5		0.0	0		0.4	0.6		1.4	0.6
	6		0.0	0		0.2	0		2.7	3.8
8月	1		0.9	0		0.6	0.7		0.2	0.6
	2		0.5	0		3.3	1.1		0	0
	3		0.1	0		4.7	1.1		0	0
	4		0.0	0		3.6	0		0.2	0
	5		0.0	0		3.9	1.7		0.1	0
	6		0.1	0		3.1	2.1		0.2	0
9月	1		0.6	0.0		4.1	2.4		0.6	0
	2		1.8	0.0		5.8	6.4		2.0	0
	3		0.8	0.0		7.4	5.9		2.0	0
	4		0.9	0		5.3	9.4		1.9	0
	5		1.0	0		4.1	15.0		0.2	0
	6		0.7	2		2.3	8.6		0	0
10月	1		1.3	2.1		4.4	7.3		0	0
	2		1.8	2.1		5.0	5.4		0	0
	3		0.9	0.0		1.3	1.4		0	0
	4		0.3	0.0		0.5	0.3		0	0
	5		0.1	0		0.2	0		0	0
	6		0.0	0		0	0		0	0