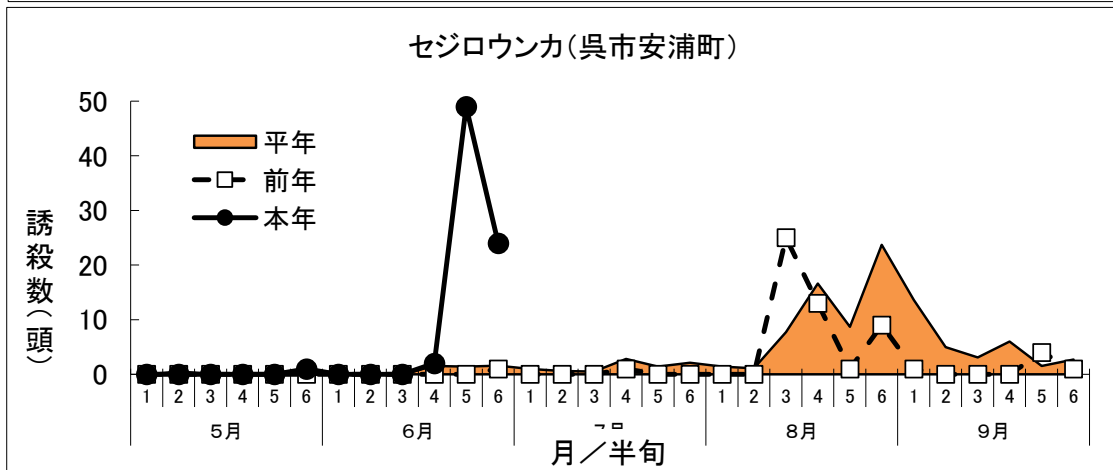
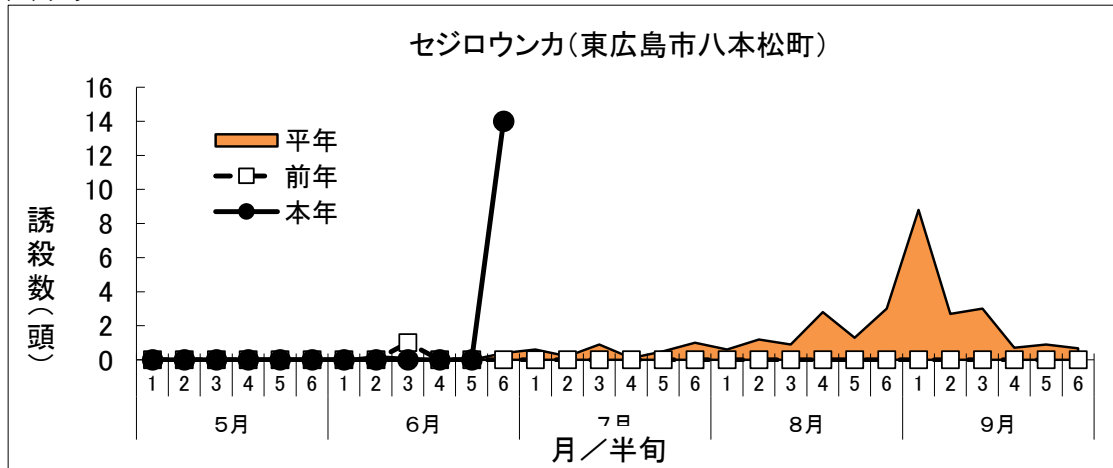


令和6年度 フェロモントラップ等調査結果

セジロウンカ(予察灯)

1 調査結果

(1) グラフ



(2) 調査データ

地帯区分		中西部			南部		
設置場所		東広島市八本松原			呉市安浦町		
周辺作物		水稻			水稻		
月	半旬	本年	平年	前年	本年	平年	前年
5月	1	0	0	0	0	0	0
	2	0	0	0	0	0.5	0
	3	0	0	0	0	0.1	0
	4	0	0	0	0	0	0
	5	0	0	0	0	0	0
	6	0	0	0	1.0	0	0
6月	1	0	0	0	0	0	0
	2	0	0.2	0	0	0	0
	3	0	0.1	1	0	0	0
	4	0	0	0	2.0	1.5	0
	5	0	0	0	49.0	1.4	0
	6	14.0	0.4	0	24.0	1.6	1
7月	1		0.6	0		1.0	0
	2		0.2	0		0.6	0
	3		0.9	0		0.5	0
	4		0.1	0		2.8	1
	5		0.5	0		1.4	0
	6		1.0	0		2.1	0
8月	1		0.6	0		1.4	0
	2		1.2	0		1.1	0
	3		0.9	0		7.7	25
	4		2.8	0		16.6	13
	5		1.3	0		8.7	1
	6		3.0	0		23.7	9
9月	1		8.8	0		13.6	1
	2		2.7	0		5.0	0
	3		3.0	0		3.1	0
	4		0.7	0		6.0	0
	5		0.9	0		1.5	4
	6		0.7	0		2.7	1

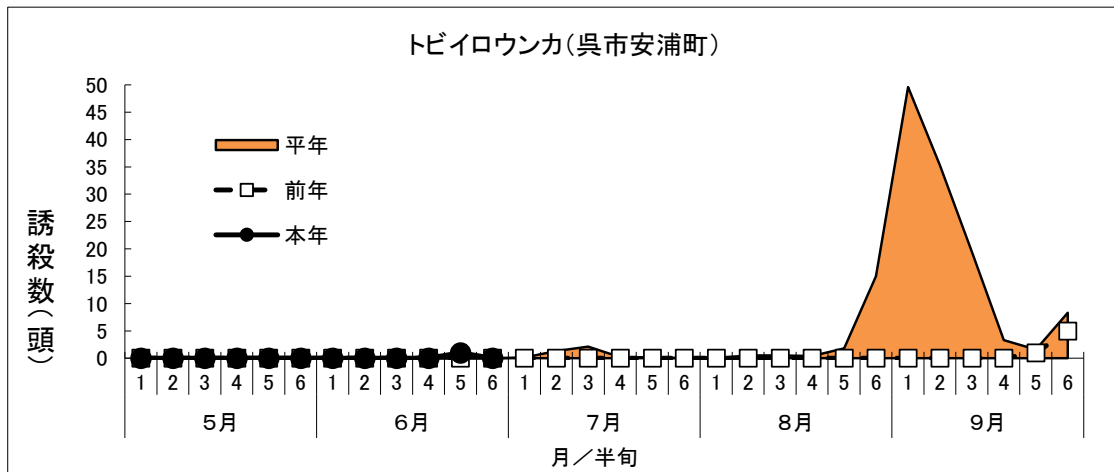
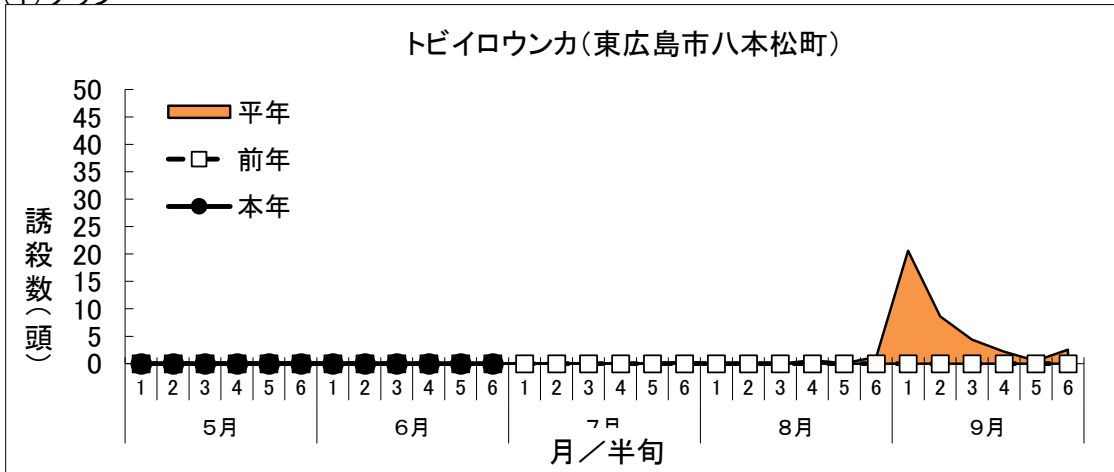
※八本松6/21~6/25欠測

令和6年度 フェロモントラップ等調査結果

トビイロウンカ(予察灯)

1 調査結果

(1) グラフ



(2) 調査データ

地帯区分		中西部			南部		
設置場所		東広島市八本松原			呉市安浦町		
周辺作物		水稻			水稻		
月	半旬	本年	平年	前年	本年	平年	前年
5月	1	0	0	0	0	0	0
	2	0	0	0	0	0	0
	3	0	0	0	0	0	0
	4	0	0	0	0	0	0
	5	0	0	0	0	0	0
	6	0	0	0	0	0	0
6月	1	0	0	0	0	0	0
	2	0	0	0	0	0	0
	3	0	0	0	0	0	0
	4	0	0	0	0	0	0
	5	0	0	0	1.0	0	0
	6	0	0	0	0	0	0
7月	1		0	0		0.1	0
	2		0	0		1.3	0
	3		0	0		2.1	0
	4		0	0		0.2	0
	5		0	0		0.2	0
	6		0	0		0	0
8月	1		0	0		0	0
	2		0	0		0.5	0
	3		0	0		0.5	0
	4		1	0		0.4	0
	5		0	0		1.8	0
	6		1.2	0		15.0	0
9月	1		20.6	0		49.6	0
	2		8.6	0		35.3	0
	3		4.4	0		19.4	0
	4		2.2	0		3.3	0
	5		0.5	0		1.6	1.0
	6		2.6	0		8.3	5.0

※八本松6/21～6/25欠測