

狩猟免許試験 電子申請手続きの流れ

電子申請には、スマートフォンやパソコン等が必要です。
お持ちでない方・手続きが分からない方は、紙による申請を行ってください。
複数の免許種類を別々の会場で受験する場合は、この申請が複数回必要となります。



広島県電子申請システム

「令和6年度 広島県狩猟免許試験 事前申込ページ」

事前申込

- ① 利用者登録を行う
「広島県電子申請システム」の利用者登録を行う
※登録を行うと一部情報が自動入力されます。
- ② 申込ページにアクセス
「広島県電子申請システム」内で「狩猟免許」と検索し、事前申込ページを見つける
- ③ 事前申込をする
必要な項目を入力して申込する。
(氏名、生年月日、メールアドレス、第1～第3希望など)
- ④ 申込完了メールが届く
メールが届くと事前申込完了です。
※申込内容の修正が必要な場合は、メールが届きます。

- ⑤ 先着順で会場決定
会場に空きが無い場合は、別途通知が届きます。

本申請

- ⑥ 書類のダウンロード
「狩猟免許試験 本申請案内」のメールが届いたら、システムの申請状況ページから書類をダウンロードする。
- ⑦ 診断書の取得
「医師の診断書」を印刷し、病院にて診断書を取得する。
※銃猟・空気銃所持許可証を持っている場合は不要。
- ⑧ 申請用データの準備
スマートフォンのカメラ等を使い、医師の診断書(もしくは銃猟・空気銃所持許可証)と顔写真を撮影する。
- ⑨ 本申請ページにアクセス
⑥でダウンロードした「狩猟免許本申請の手引き」に記載されているアドレスから本申請ページにアクセスする。
- ⑩ 本申請をする
必要な項目を入力、⑧で用意したデータを添付し、申請する。
- ⑪ 手数料を支払う
県で申請内容を確認後、手数料支払いメールが届くので、案内に従い手数料を支払う
- ⑫ 手続き完了
県から手続き完了メールが届くと申請完了です。
メールには試験当日の案内が添付されます。

受験当日へ (医師の診断書もしくは銃猟の所持許可証を持参)

① 利用者登録手続き

手順 1 - 3 **利用者区分**、**利用者ID**（メールアドレス）を入力し、**「登録する」**を選択する

 申請書ダウンロード

> 手続き申込

> 申込内容照会

> 職責署名検証

利用者管理

利用者ID入力（利用者登録）

連絡がとれるメールアドレスを入力して送信してください。登録いただいたメールはそのまま利用者IDとなります。入力いただいたアドレスに申込画面のURLを記載したメールを送信しますので、URLにアクセスし、残りの情報を入力して登録を完了させてください。

○迷惑メール対策等を行っている場合には、「pref-hiroshima@apply.e-tumo.jp」からのメール受信が可能な設定に変更してください。

○携帯電話のメールでは、初期設定でURLリンク付きメールを拒否する設定をされている場合がありますので、URLリンク付きメール受信が可能な設定に変更してください。

○上記の対策を行っても、申込画面のURLを記載したメールが返信されて来ない場合には、別のメールアドレスを使用して申込を行ってください。

○送信元のメールアドレスに返信しても問い合わせには対応できません。

※現在、SoftBankメールをお使いの方におきまして、電子申請サービスからの通知メールが届かない事象を確認しております。

SoftBankメールユーザーの方は、受信許可リストに「pref-hiroshima@apply.e-tumo.jp」を登録ください。

SoftBankメール受信許可リスト設定方法

<https://www.softbank.jp/mobile/support/mail/antispam/email-i/white/>

（検索サイトにて、「ソフトバンク 受信許可リスト設定方法」で検索可能です。）

利用者ID入力

利用者区分を選択してください **必須**

個人

法人

利用者ID（メールアドレス）を入力してください **必須**

利用者ID（確認用）を入力してください **必須**

登録する



① 利用者登録手続き

手順 1 - 4 「登録する」を選択すると、登録したメールアドレスに確認メールが届くので、メールに記載のURLをクリックする。

広島県電子申請システム



ログイン

利用者登録

申請書ダウンロード

手続き申込

申込内容照会

職責署名検証

利用者管理

メール送信完了（利用者登録）

メールを送信しました。
受信したメールに記載されているURLにアクセスして、残りの情報を入力してください。
利用者登録画面に進めるのはメールを送信してから24時間以内です。
この時間を過ぎた場合はメールアドレスの入力からやり直してください。

【登録アドレス確認メール】

受信トレイ



pref-hiroshim... 午後1:41

To: 自分

このメールは広島県・市町共同利用型電子申請システムが発行しております。

利用者登録画面へのURLをお届けします。

◆パソコン、スマートフォンはこちらから
https://apply.e-tumo.jp/pref-hiroshima-u/profile/inputUser_initDisplay?userId=salvelinus.imbrius%40gmail.com&t=1706071288570&code=0&id=e22a4c0931eedd9545e3c2479920da92

登録したメールアドレスに
左の画像のようなメールが届きます。

←のアドレスをクリックしてください。

上記のURLにアクセスして残りの情報を入力してください。

※このメールは自動配信メールです。
※返信等されましても応答できませんのでご注意ください。

① 利用者登録手続き

手順 1 - 5 メールに記載されているURLを選択すると、「利用者管理」ページに移動するので、情報を入力し、ページ下の「確認へ進む」を選択。
※ここで入力した氏名や住所等の情報が申請時に自動で入力されるようになります。



申請書ダウンロード

手順書申込 > 申込内容照会 > 職責署名検証

利用者管理

利用者登録

登録された個人情報、本電子申込に係る事務以外には利用致しません。

利用者区分

個人

利用者ID

salvelinus.imbrius@gmail.com

パスワードを入力してください 必須

パスワードは6~20文字、1種類以上の文字で入力してください。
使用可能文字は、英小文字、数字です。

パスワード（確認用）を入力してください 必須

同じものをもう一度入力してください。

氏名（フリガナ）を入力してください 必須

氏（フリガナ）: 名（フリガナ）:

氏名を入力してください 必須

氏: 名:

性別を選択してください

- 男性
 女性

選択解除

ログイン

郵便番号を入力してください 必須

利用者登録

ハイフンなしで入力してください。
入力例) 730-0000は7300000と入力

郵便番号 住所検索

住所を入力してください 必須

住所

電話番号1を入力してください 必須

ハイフンは任意で入力してください。
入力例) 012-345-6789 または 0123456789と入力

電話番号2を入力してください

ハイフンは任意で入力してください。
入力例) 012-345-6789 または 0123456789と入力

メールアドレス1

salvelinus.imbrius@gmail.com

メールアドレス2を入力してください

各種通知メールを受信したいメールアドレスを登録できます。
※携帯電話のメールアドレスの場合、迷惑メール対策等の受信拒否設定により、
受取れない可能性がありますので、携帯の設定をご確認ください。

通知メッセージ送信先

確認へ進む >

① 利用者登録手続き

手順 1 - 6 入力した登録内容を確認し、問題無ければ「登録する」を選択。

利用者登録確認

以下の内容で登録してよろしいですか？

入力した内容が表示されます。

< 入力へ戻る

登録する >

手順 1 - 7 登録完了となります。

> 手続き申込

> 申込内容照会

> 職責署名検証

利用者管理

利用者登録完了

利用者： さまを登録しました。

※申込は完了していません。

申込を行いたい方は、登録した利用者IDでログインし、申込を行ってください。

○ 利用者登録の確認・修正（必要な場合）

「ログイン」後に右上の「利用者情報」から登録内容の確認・修正が行えます

広島県電子申請システム

ログイン

利用者登録

申請書ダウンロード

手続き申込 > 申込内容照会 > 職責署名検証

お知らせ

【2022年09月01日】 電子申請に係る質問に自動で応答するAIチャットボットの運用を開始しました。
○起動リンク（別ウィンドウで起動）
<https://webchat.bebot.io/chat/29d256aa>
※詳細はこちら
<https://www.pref.hiroshima.lg.jp/soshiki/265/denshi-shinsei-aichat.html>



広島県電子申請システム

ログアウト

利用者情報

申請書ダウンロード

手続き申込 > 申込内容照会

利用者管理

利用者詳細

利用者区分	登録した情報が表示されます。
利用者ID	
氏名（フリガナ）	
氏名	
性別	
郵便番号	
住所	
電話番号1	
電話番号2	
メールアドレス1	
メールアドレス2	
通知メッセージ送信先	

メールアドレス1を変更する > パスワードを変更する >

その他情報を変更する > 削除する >

② 申請ページにアクセス

手順 2 - 1 「広島県電子申請システム」HPにアクセスする。

・下記のQRコードを読み取るか、URLからアクセスしてください。

広島県電子申請システム内

「令和6年度 広島県狩猟免許試験 事前申込ページ」



手順 2 (補足) 広島県電子申請システムのトップページからの移動する場合は、検索欄で「狩猟免許試験」と入力、検索し、事前申込ページを選択する。




- ① 検索キーワードに「狩猟免許試験」と入力
- ② 「絞り込みで検索する」をクリック



- ③ 検索結果が表示されるので、「R6年度 広島県狩猟免許試験 事前申込」を選択。

③ 事前申込をする

手順3-1 利用者ログインページが表示されるので、「利用者ID」と「パスワード」を入力してログインする。

試験環境 **広島県電子申請システム** 

[ログイン](#)
[利用者登録](#)

[申請団体選択](#) [申請書ダウンロード](#)

[手続き申込](#) [申込内容照会](#) [職責署名検証](#)

手続き申込

利用者ログイン

手続き名	令和6年度 広島県狩猟免許試験 事前申込
受付時期	2023年12月26日12時00分～

[利用者登録せずに申し込む方はこちら >](#)

[利用者登録される方はこちら](#)

既に利用者登録がお済みの方

利用者IDを入力してください

利用者登録時に使用したメールアドレス、または各手続の担当部署から受領したIDをご入力ください。

パスワードを入力してください

利用者登録時に設定していただいたパスワード、または各手続の担当部署から受領したパスワードをご入力ください。
忘れた場合、「パスワードを忘れた場合はこちら」より再設定してください。

メールアドレスを変更した場合は、ログイン後、利用者情報のメールアドレスを変更ください。

[パスワードを忘れた場合はこちら](#)

[ログイン >](#)

「利用者ID」と「パスワード」を入力して、「ログイン」を選択
※利用者IDは登録したメールアドレスで可

③ 事前申込をする

手順3-2 申請ページで必要な項目を入力して申請する

1. 申請ページで各種情報を入力する

- 入力内容**
- ①氏名
 - ②氏名(ふりがな)
 - ③住所
 - ④連絡先(電話番号、E-mail)
 - ⑤生年月日
 - ⑥受験種類
 - ⑦第1～第3希望会場(選択式)
 - ⑧狩猟免許の有無・免許番号
 - ⑨免許の取り消しや罰則
 - ⑩初心者講習会に関する注意

※ 利用者登録をした場合、①～④の情報は自動で入力されます。

※ 「⑥受験種類」について、同日に複数の狩猟免許を受験する場合は、受けようとする免許種類全てにチェックを入れてください。

※ 複数の狩猟免許を別々の会場を受験する場合は、事前申込みを別々に行ってください。
(例:安芸高田で第一種銃猟、広島でわな猟を受験する場合など)

※ 「⑦第1～第3希望会場」は、⑥で選択した受験種類によって選べる会場が変わります。
(例:第一種銃猟を選択した場合は、第一種銃猟が開催される会場のみ表示されます。)

※ 「⑦第1～第3希望会場」について、既に定員に達している会場は、選択に出できません。
(受付のタイミング等によって表示される場合もございます)

※ 「⑧狩猟免許の有無・免許番号」について、既に狩猟免許を有している場合は、持っている免許種類と番号を記入してください。

2. 入力が終わったら「確認へ進む」をクリック

試験環境 広島県電子申請システム

プレビュー 令和6年度 広島県狩猟免許試験 事前申込 (Ver.3)

令和6年度 広島県狩猟免許試験 事前申込 (Ver.3)

申請者を入力してください。 **必須**

申請者の氏名を入力してください。

氏: 名:

氏名(フリガナ)を入力してください。

氏 名

郵便番号を入力してください。 **必須**

郵便番号 住所検索

住所を入力してください。 **必須**

住所

電話番号を入力してください。 **必須**

電話番号

連絡先メールアドレスを入力してください。 **必須**

利用者の連絡先メールアドレスを入力してください。

メールアドレス

生年月日を入力してください。 **必須**

カレンダー

受けようとする免許の種類を選択してください。 **必須**

網猟
 わな猟
 第一種銃猟
 第二種銃猟

第1希望会場を選択してください。 **必須** 選択の結果によって入力条件が変わります

※事前に会場の空き状況を確認の上で選択してください。
<https://www.pref.hiroshima.lg.jp/saise/huntip/licence/huntip/license01.html>

選択してください

第2希望会場を選択してください。 選択の結果によって入力条件が変わります

選択してください

第3希望会場を選択してください。 選択の結果によって入力条件が変わります

選択してください

免許所持の有無を選択してください。 **必須**

既に他の狩猟免許を持っている
 今は狩猟免許を持っていない

選択解除

既に持っている狩猟免許の種類についてを選択してください。
選択の結果によって入力条件が変わります

網猟
 わな猟
 第一種銃猟
 第二種銃猟

既に持っている狩猟免許の免許番号 選択の結果によって入力条件が変わります

狩猟免許の左上の数字を入力してください。
※「第」「号」は記入する必要はありません。

狩猟免許の取り消しや罰則の有無について **必須**

免許の廃止及び管理並びに狩猟の適正化に関する法律に關して、以下の2点に該当するかお答えください。
1. 法律に違反し、狩猟免許を取り消されてから3年以上経過していない
2. 法律に違反し、罰金以上の刑を受けて現在も執行中である

該当する事例はありません
 該当する事例がある

初心者講習会について

この申請は狩猟免許試験に関する事前申込です。
初心者講習会の申込ではありません。
初心者講習会の受講を希望される場合は、「広島県猟友会 (082-227-7890)」に別添お申込みください。

理解しました

確認へ進む >

③ 事前申込をする～ ④ 申込完了メールが届く

手順3-3 申請内容の確認を行う。

「申込確認」ページが表示されるため、内容が問題無ければ「申込む」をクリック

申込確認	
狩猟免許試験事前申込み（8月27日広島会場）	
申請番号	
氏（フリガナ）	
名（フリガナ）	
性別	
生年月日	
電話番号	
連絡先メールアドレス	
郵便番号	
住所	
受けようとする免許の種類	
免許所持の有無	
免許の種類	
免許を取得した都道府県名	
交付年月日	
狩猟免許の番号	

手順4 事前申込み完了メールが届く。

※この時点では、システムでの受付が完了した段階となりますが、**県での内容確認・会場決定は行っていない状態**です。

この後、申請内容の確認、会場を決定します。

申込完了

狩猟免許試験事前申込み（8月27日広島会場）の手続きの申込を受付しました。

下記の整理番号とパスワードを記載したメールを送信しました。

メールアドレスが誤っていたり、フィルタ等を設定されている場合、メールが届かない可能性があります。

整理番号

パスワード

整理番号とパスワード
が出力される。

整理番号とパスワードは、今後申込状況を確認する際に必要となる大切な番号です。特にパスワードは他人に知られないように保管してください。

なお、内容に不備がある場合は別途メール、または、お電話にてご連絡を差し上げる事があります。

「一覧へ戻る」 「返信」 「転送」 「移動」 「コピー」 「削除」 「ラベル」 「その他」 「印刷」 「本文ダウンロード」

送信者 pref-hiroshima@test.e-tumo.jp

送信日時 2023-08-08 09:58

宛先

件名 事前申込み完了通知

広島県電子申請サービス（インターネット側試験環境）

事前申込み完了通知メール
申請時に入力したメールアドレスに届く。

受け付けました。

○ 事前申込手続き（その他）

申請内容を変更・取消したい場合

申請内容を間違えた、修正したいという場合には、以下の手続きを行ってください。
(この変更は、県による会場決定が行われるまで可能です。
決定後は変更できませんのでご注意ください。)

The screenshot shows the '広島県電子申請システム' (Hiroshima Prefecture Electronic Application System) interface. The user is in the '事前申込' (Advance Application) section, specifically on the '申込内容照会' (Application Content Confirmation) page. The page has a green header with the system name and a 'ログイン' (Login) button. Below the header, there are navigation tabs: '申請団体選択' (Select Application Organization) and '申請書ダウンロード' (Download Application Form). The main content area is titled '申込照会' (Application Confirmation) and contains two input fields: '整理番号を入力してください' (Please enter the application number) and 'パスワードを入力してください' (Please enter the password). Below these fields, there is a note: '整理番号は半角数字、パスワードは半角英数字（英字：大前後にスペースが入ると正しく認識されず、照会で...）' (Application number is half-width numbers, password is half-width alphanumeric characters (English: large characters followed by a space will not be recognized correctly, check with confirmation...)). At the bottom, there is a '照会する' (Check) button. Three numbered callouts point to the '申込内容照会' tab, the input fields, and the '照会する' button.

①「申込内容照会」を選択

②申請時に出た整理番号とパスワードを入力

③「照会する」を選択

システムの利用者登録をした人は右上からログインした後に「申込内容照会」を選択すると、この手続きを行う必要がありません。



The screenshot shows a table of applications. The table has columns for '整理番号' (Application Number), '手続き名' (Application Name), '問い合わせ先' (Contact Information), '申込日時' (Application Date/Time), '処理状況' (Processing Status), and '操作' (Action). The first application is highlighted. A red box highlights the '詳細 >' button in the '操作' column for the first application. A callout points to this button.

④申込状況が表示されるので、「詳細」を選択。

整理番号	手続き名	問い合わせ先	申込日時	処理状況	操作
154109399429	令和6年度 広島県狩猟免許試験 事前申込 (Ver.2)	広島県環境県民局自然環境課 野生生物グループ	2024年1月30日18時	処理待ち	詳細 >
968822658956	令和6年度 広島県狩猟免許試験 事前申込 (Ver.2)	広島県環境県民局自然環境課 野生生物グループ	2024年1月29日17時	処理中 (返信済)	詳細 >
620386122939	令和6年度 広島県狩猟免許試験 事前申込	広島県環境県民局自然環境課 野生生物グループ	2023年12月25日16時	完了	詳細 >

○ 事前申込手続き（その他）

申請内容を変更・取消したい場合

申請内容が表示されるため、ページ下の「修正する」「取り下げる」を選択すると申請内容の修正や申請の取り消しが出来ます。

試験環境 **広島県電子申請システム** ラクラク! ログアウト 利用者情報

申請団体選択 申請書ダウンロード

手続き申込 申込内容照会

申込内容照会

申込詳細

申込内容を確認してください。

手続き名	令和6年度 広島県狩猟免許試験 事前申込 (Ver.2)
整理番号	154109399429
処理状況	処理待ち
処理履歴	2024年1月30日18時3分 申込

伝達事項

日時	内容
伝達事項はありません。	

申込内容

申込内容印刷

申請者	申請した内容が表示されます。
氏名 (フリガナ)	
郵便番号	
住所	
電話番号	
連絡先メールアドレス	
生年月日	
受けようとする免許の種類	
第1希望会場	
第2希望会場	
第3希望会場	
免許所持の有無	
初心者講習会について	

※確認後、必ずブラウザを閉じてください。
※申込んだ内容を修正する場合は、【修正する】ボタンを選択してください。

< 一覧へ戻る 再申込する >
修正する > 取下げる >

⑥ 書類のダウンロード

手順 6 - 1

県より本申請案内メールが届く

事前申込完了後、県から受験会場決定と本申請に関する案内メールが届きます。

案内メール(参考)

◀一覧へ戻る

✉ 返信

📧 転送

📱 移動

📄 コピー

🗑️ 削除

🏷️ ラベル

💬 その他

🖨️ 印刷

📄 本文ダウンロード

送信者 pref-hiroshima@test.e-tumo.jp

送信日時 2024-04-01 17:03

宛先

件名 狩猟免許試験 本申請の案内

広島県電子申請サービス (インターネット側試験環境)

手続き名:

令和6年度 広島県狩猟免許試験 事前申込 (Ver. 3)

整理番号: 872685587086

狩猟免許試験にお申込みいただきありがとうございます。
事前申込の結果、下記の試験日程での御案内となりましたのでお知らせします。

令和6年8月20日 広島会場
受験種類 わな猟、第一種銃猟

つきましては、広島県電子申請システム内の申込内容照会に添付されておりますデータをダウンロード頂き、申請に必要な書類を揃えた上で本申請手続きを行ってください。

申込内容照会URL: ◆パソコン、スマートフォンはこちらから
https://test.e-tumo.jp/pref-hiroshima-u/inquiry/inquiry_initDisplay

なお、添付されているデータは以下のとおりです。

- ・狩猟免許試験本申請の御案内 (電子申請用)
- ・医師の診断書 (様式)
- ・本申請の具体的な手引き

問い合わせ先

広島県環境県民局自然環境課野生生物グループ

電話: 082-513-2933

FAX: なし

メール: なし

※このメールは自動配信メールです。

※返信等されましても応答できませんのでご注意ください。

◀一覧へ戻る

⑥ 書類のダウンロード

手順 6 - 2

申込内容照会ページにアクセスする。

案内メールが届いたら、広島県電子申請システム内の「**申込内容照会**」ページ内に表示される「**事前申込**」の「**詳細**」を選択します。

[広島県電子申請システムHP](#)



①「ログイン」から自分の申請情報に入る

ログイン

利用者情報

申請団体選択

申請書ダウンロード

> 手続き申込

申込内容照会

②「申込内容照会」をクリック

申込内容照会

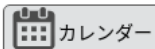
申込一覧

キーワードで探す

整理番号

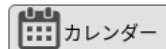
手続き名

申込日



カレンダー

~



カレンダー

入力例) 2000年1月23日は20000123と入力

検索



2024年01月22日 16時10分 現在

並び替え

申込日時 降順



表示数変更

20件ずつ表示



③ 申込した情報が表示されるため、「詳細」をクリック

整理番号

手続き名

問い合わせ先

申込日時

処理状況

操作

620386122939

令和6年度 広島県狩猟免許
試験 事前申込

広島県環境県民局自然環境課
野生生物グループ

2023年12月25日16時

完了

詳細 >

⑥ 書類のダウンロード

手順 6 - 3

本申請に必要な書類をダウンロードする

自身の「事前申込」ページ照会に入ると、「返信添付ファイル」欄に以下のPDFファイルが入っているので、ダウンロードしてください。

- ① 狩猟免許試験 本申請(電子)の手引き
- ② 医師の診断書(様式)
- ③ 電子申請手続きの流れ(本申請用)

試験
環境

広島県電子申請システム

ラクラク!

ログアウト

利用者情報

申請団体選択

申請書ダウンロード

> 手続き申込

> 申込内容照会

申込内容照会

申込詳細

申込内容を確認してください。

※添付ファイルは一度パソコンに保存してから開くようにしてください。

手続き名	令和6年度 広島県狩猟免許試験 事前申込
整理番号	620386122939
処理状況	完了
処理履歴	2023年12月26日10時38分 伝達事項記入 2023年12月25日16時22分 修正 2023年12月25日16時21分 返却 2023年12月25日16時19分 仮受付 2023年12月25日16時16分 申込
返信添付ファイル1	【原稿】狩猟免許本申請の手引き(電子申請用).docx
返信添付ファイル2	【原稿】R6診断書【★確定】.docx
返信添付ファイル3	2 電子申請の手続き方法について.pptx

ここにあるファイルをダウンロードします。

⑦ 診断書の取得

手順7 ダウンロードした「医師の診断書」を印刷し、病院にて診断書を取得する。

※診断書を取得する病院について、専門は問いません。

※県で病院を紹介することはできません。

※自宅等の環境で印刷することが出来ない場合は、コンビニのネットプリント等をご活用ください。

※以下のどちらかに該当する方は、この手続きは必要ありません。

①警察による「銃猟・空気銃所持許可証」を既にお持ちの方

②警察による「銃猟・空気銃所持許可証」を申請中の方で、申請に必要な診断書(左上に様式第4号(第5関係)と記載)を持っている方

診断書様式(参考)

可証の2ページ目(顔写真のページ)の写しを提出する場合は、

医師の診断書の提出が免除されます。

様式第7号(第4条関係)

診 断 書 (狩猟免許申請用)

住 所	市 町 郡			
氏 名		性 別	男	女
生年月日	年 月 日生	年 齢	歳	
上記の者は、次の各号に該当しないと診断します。 1 統合失調症 2 そううつ病(そう病及びうつ病を含む。) 3 てんかん(発作が再発しても意識障害がもたらされないもの及び発作が睡眠中に限り再発するものを除く。) 4 麻薬、大麻、アヘン又は覚醒剤の中毒者 5 自己の行為の是非を判別し、又はその判別に従って行動する能力がなく、又は著しく低い者(前各号に該当する者を除く。)				
診断年月日	令和 年 月 日			
医 師	施 設 名			
	住 所			
	氏 名	印		

鳥獣の保護及び管理並びに狩猟の適正化に関する法律抜粋

(狩猟免許の欠格事由)

第40条 次の各号のいずれかに該当する者に対しては、狩猟免許(第6号の場合にあっては、取消しに係る種類のものに限る。)を与えない。

一 (略)

二 精神障害又は発作による意識障害をもたらし、その他の狩猟を適正に行うことに支障を及ぼすおそれがある病気として環境省令で定めるものにかかっている者

三 麻薬、大麻、アヘン又は覚醒剤の中毒者

四 自己の行為の是非を判別し、又はその判別に従って行動する能力がなく、又は著しく低い者(前3号に該当する者を除く。)

五及び六 (略)

鳥獣の保護及び管理並びに狩猟の適正化に関する法律施行規則抜粋

(狩猟免許の欠格事項)

第47条 法第40条第2号の環境省令で定める病気は、次に掲げるとおりとする。

一 統合失調症

二 そううつ病(そう病及びうつ病を含む。)

三 てんかん(発作が再発するおそれがないもの、発作が再発しても意識障害がもたらされないもの及び発作が睡眠中に限り再発するものを除く。)

四 前三号に掲げるもののほか、自己の行為の是非を判別し、又はその判別に従って行動する能力を失わせ、又は著しく低下させる症状を呈する病気

(狩猟免許の申請等)

第48条 (略)

2 前項の免許申請書には、次に掲げる資料を添えなければならない。

一 (略)

二 申請者が銃砲刀剣類所持等取締法第4条第1項第1号の規定による許可を現に受けていない場合にあっては、その者が法第40条第2号から第4号までに該当するかどうかについての医師の診断書

⑧ 申請用データの準備

手順8 - 2 顔写真の電子データを取得する

スマートフォンのカメラ等を用いて自分の顔写真を撮影します。

- ※1 6カ月以内に撮影したものに限りです。
- ※2 顔写真は肩から上の全体が写るように撮影してください。
- ※3 サングラスや帽子、マスク等は外して撮影してください。
- ※4 普段眼鏡をかけている人は眼鏡をかけて撮影してください。
- ※5 画像の乱れがあるもの、画像が粗いものは受付出来ません。
- ※6 画像編集ソフトで加工された画像は受付できません。

ファイル形式	Jpg, jpeg png
カラーモード	RGBカラー
ファイルサイズ	10MBまで
ピクセルサイズ	幅480～6000ピクセル、高さ480～6000ピクセル

※スマートフォンで撮影したものであれば、上記の規格に収まります。

撮影例



⑨ 本申請ページにアクセスする

手順 9 - 1 本申請ページにアクセスする

手順6-3でダウンロードした「**狩猟免許試験 本申請(電子)の手引き**」に記載されているURLもしくはQRコードより本申請ページに入る。

※本申請ページは「**広島県電子申請システム**」内で検索しても出て来ません

手引き(参考)

ページについて

本申請は事前申込の備考欄に記載の申請アドレスもしくは添付のQRコードよりアクセスしてください。

事前申込1件につき、本申請1件です。

(同じ会場で複数の免許種類を受験する場合も本申請は1件です。)

←

https://~~~~ (確定後記入) ←

←



※「**広島県電子申請システム**」内で検索しても出てきませんのでご注意ください※

手順 9 - 2 「利用者ログイン」ページが表示されるので、ログインする。

手続き申込

利用者ログイン

手続き名 令和6年度 広島県狩猟免許試験 事前申込

受付時期 2023年12月26日12時00分～

[利用者登録せずに申し込む方はこちら >](#)

[利用者登録される方はこちら](#)

既に利用者登録がお済みの方

利用者IDを入力してください

利用者登録時に使用したメールアドレス、
または各手続の担当部署から受領したIDをご入力ください。

パスワードを入力してください

利用者登録時に設定していただいたパスワード、
または各手続の担当部署から受領したパスワードをご入力ください。
忘れた場合、「パスワードを忘れた場合はこちら」より再設定してください。

メールアドレスを変更した場合は、ログイン後、利用者情報のメールアドレスを変更ください。

[パスワードを忘れた場合はこちら](#)

[ログイン >](#)

「利用者ID(メールアドレス)」と
「パスワード」を入力して、
「ログイン」を選択

⑩ 本申請をする

手順 10 - 1 申請ページで必要な項目を入力・データを添付して申請する

1. 申請ページで各種情報を入力しデータを添付します。

入力内容

- ①氏名（ふりがな）
- ②氏名
- ③住所
- ④連絡先（電話番号、E-mail）
- ⑤免許種類
- ⑥試験会場
- ⑦支払い方法の選択

添付するデータ

- ①医師の診断書もしくは銃猟・空気銃所持許可証
- ②顔写真

※ ①～④の情報は自動で入力されます。

※ 「⑤受験種類」「⑥受験会場」は、本申請案内時に通知されたものを選択してください。

※ 納付方法は「電子納付」を選択してください。

※ 納付額は申請後に県で入力します。

※ この段階では手数料の支払いは行いません

2. 入力が終わったらページ下の「確認へ進む」をクリック

The screenshot shows a web application form titled "申込" (Application). At the top, it indicates the process name: "選択中の手続き名: 令和6年度 広島県狩猟免許試験(本申請用) (Ver.3)". There is a "問合せ先 +開く" (Contact info + open) button.

The form is divided into several sections, each with a "必須" (Required) label:

- 申請者情報** (Applicant Information):
 - 氏名(フリガナ)** (Name in Kana): Two input fields for "氏" (Surname) and "名" (Given name).
 - 氏名** (Name): Two input fields for "氏" and "名".
 - 住所** (Address): Includes "郵便番号" (Postal code) and "住所検索" (Address search) buttons.
 - 住所** (Address): A single input field for the address.
 - 電話番号** (Phone number): An input field for the phone number.
 - メールアドレス** (Email address): An input field for the email address.
- 受験する免許種類を選択してください。** (Select the license type you wish to take):
 - 狩猟 (Hunting)
 - わな猟 (Trap hunting)
 - 第一種銃猟 (Type 1 Gun hunting)
 - 第二種銃猟 (Type 2 Gun hunting)
- 受験する試験会場を選択してください。** (Select the exam venue you wish to take):
 - Text: "本申請案内時に記載されていた会場を選択してください。" (Select the venue listed in the application guide.)
 - Dropdown menu: "会場を選択してください。" (Select a venue.)
- 納付情報** (Payment Information):
 - 納付方法** (Payment method):
 - Text: "「電子納付」を必ず選択してください" (You must select "Electronic payment").
 - 電子納付 (Electronic payment)
 - 郵送又は窓口 (※選択しないでください※) (Mail or counter (do not select, please))
 - Button: "選択解除" (Cancel selection)
- 納付額** (Payment Amount):
 - Text: "納付方法は、Pay-easy、クレジットカード、PayPay、LINE Pay、Apple Pay、メルペイネット決済から選択できます。お支払い頂く期日は、手続きの担当課による審査後に確定されます。審査後、申込内容照会からお支払い期日をご確認ください。受理時に確定します。 2025年01月31日までに支払ってください。" (Payment methods include Pay-easy, credit cards, PayPay, LINE Pay, Apple Pay, and Mercari Paynet. Payment dates will be determined after review. After review, please check the payment date via inquiry. Payment will be confirmed at acceptance. Please pay by 2025/01/31.)
- 顔写真** (Portrait Photo):
 - Text: "肩から上の顔写真を添付してください。" (Attach a portrait photo from the shoulders up.)
 - Buttons: "ファイルの選択" (Select file) and "削除" (Delete). Note: "ファイルが選択されていません" (No file selected).
- 医師の診断書** (Physician's Certificate):
 - Text: "診断書もしくは銃猟所持許可証の写しを添付してください。" (Attach a copy of the certificate or license.)
 - Buttons: "ファイルの選択" (Select file) and "削除" (Delete). Note: "ファイルが選択されていません" (No file selected).

At the bottom of the page, there is a blue button labeled "確認へ進む" (Proceed to confirmation) with a right-pointing arrow, which is highlighted with a red box and a red arrow pointing from the text in the second step of the instructions.

⑩ 本申請をする

手順 10 - 2 申込内容の確認を行う。

「申込確認」ページが表示されるため、内容が問題無ければ「申込み」をクリック

申込確認

まだ申込みは完了していません。
※下記内容でよろしければ「申込み」ボタンを、修正する場合は「入力へ戻る」ボタンを押してください。

令和6年度 広島県狩猟免許試験（本申請用）（Ver.3）

申請者情報

氏名(フリガナ)	入力した内容が表示されます。
氏名	
住所	
住所	
電話番号	
メールアドレス	
受験する免許種別	
受験する試験会場	
納付情報	
納付方法	

納付額

機写真

医師の診断書

< 入力へ戻る

申込み >



試験環境 広島県電子申請システム

ログアウト 利用者情報

申請団体選択 申請書ダウンロード

手続き申込 申込内容検索

手続き申込

手続の更新をする メールアドレスの登録 内容をinputする 申込みをする

申込完了

令和6年度 広島県狩猟免許試験（本申請用）（Ver.3）の手続きの申込を受けました。

申込みが完了しました。
下記の整理番号とパスワードを記載したメールを送信しました。

メールアドレスが誤っていたり、フィルタ等を設定されている場合、
整理番号とパスワード
が出力される。

整理番号とパスワード
特にパスワードは他人に知られないように保管してください。

なお、内容に不備がある場合は別途メール、または、お電話にてご連絡を差し上げる事があります。

< 入力へ戻る

手順 10 - 3 申込み完了メールが届く。

※この時点では、システムでの受付が完了した段階となりますが、
県での内容確認・手数料支払い手続きは終わっていない状態です。

< 入力へ戻る 返信 転送 移動 コピー 削除 ラベル その他 印刷 本文ダウンロード

送信者 pref-hiroshima@test.e-turno.jp

送信日時 2024-04-02 16:58

宛先

件名 申込み完了通知

広島県電子申請サービス（インターネット創試験環境）

申込み完了通知メール
申請時に入力したメールアドレスに届く。

しばらくお待ちください。

掲示板記事

⑩ 本申請をする

手順 10 - 4 県で申請内容を確認後、手数料支払い案内メールが届く

送信者	pref-hiroshima@test.e-tumo.jp
送信日時	2024-04-10 11:18
宛先	
件名	狩猟免許試験 手数料支払い通知
広島県電子申請サービス（インターネット側試験環境）	
手続き名： 令和6年度 広島県狩猟免許試験（本申請用）（Ver.3）	
整理番号：792721637998	
様	
申請内容の確認が完了しましたので、広島県電子申請システムの申込内容照会ページより手数料をお支払い下さい。	
問い合わせ先 広島県自然環境課 電話：082-513-2933 FAX：なし メール：なし	

手順 10 - 5 申込内容照会ページに移動する。

試験環境 広島県電子申請システム

ログアウト 利用者情報

申請団体選択 申請書ダウンロード

①「ログイン」から自分の申請情報に入る

②「申込内容照会」をクリック

申込内容照会

申込一覧

キーワードで探す

整理番号 手続き名

申込日 カレンダー ~ カレンダー

入力例) 2000年1月23日は20000123と入力

検索 >

2024年04月10日 11時21分 現在

並び替え 申込日時降順 ▼ 表示数変更 20件ずつ表示 ▼

1

整理番号	手続き名	問い合わせ先	申込日時	処理状況	操作
792721637998	令和6年度 広島県狩猟免許試験（本申請用）（Ver.3）	広島県自然環境課	2024年4月2日16時	処理中（返信未）	詳細 >

支払い前処理中

③ 申込した情報が表示されるため、「詳細」をクリック

⑪ 手数料を支払う

手順 1 1 (1) - 1 クレジットカード/QRコードによる支払いの場合

「納付情報」⇒「オンライン決済」欄の【SBペイメントでお支払い】を選択する。
支払い方法の選択欄が表示されるため、希望する支払い方法を選択する。

手数料の支払いの詳細については、以下のリンク先もご覧下さい。

[電子申請システムにおける電子納付について | 広島県 \(hiroshima.lg.jp\)](https://hiroshima.lg.jp)

6. 電子納付の利用手順 (クレジットカード/QRコード決済等)



申込内容照会

申込詳細

申込内容を確認してください。
※添付ファイルは一度パソコンに保存してから開くようにしてください。

手続き名	電子申請システム (クレカ・コード) / デジタル県庁推進担当テスト様式
整理番号	603388622757
処理状況	完了
処理履歴	2023年3月16日 8時36分 受理 2023年3月16日 8時36分 修正 (担当者) 2023年3月16日 8時35分 申込

納付情報

オンライン決済	【SBペイメントでお支払い】
納付方法	電子納付
収納機関番号	34000 【インターネットバンクでお支払いされる方はこちら】
納付番号	
確認番号	
納付区分	

最新データ表示

「SBペイメントでお支払い」をクリックします。



広島県電子申請システム

支払い方法を選択してください

- クレジットカード >
- PayPay >
- LINE Pay >
- Apple Pay >
- メルペイネット決済 >

利用する決済手段をクリックすると、
支払画面に遷移しますので、
画面の表示に従って、納付を行ってください。

⑪ 手数料を支払う

手順 1 1 (1) - 2 クレジットカード/QRコードによる支払いの場合

手数料の支払いの詳細については、以下のリンク先もご覧ください。

[電子申請システムにおける電子納付について | 広島県 \(hiroshima.lg.jp\)](https://www.sbpayment.jp/support/how_to_pay/creditcard/)



6. 電子納付の利用手順 (クレジットカード/QRコード決済等)

【支払画面例:クレジットカード】

支払手順の詳細は下記のリンクをご覧ください。
https://www.sbpayment.jp/support/how_to_pay/creditcard/

広島県電子申請システム

支払い情報を入力してください

VISA JCB

カード番号

有効期限 月 年 セキュリティコード 123

画像認証

12345 **52026**

上記画像に表示された文字を入力してください

確認

< 戻る

クレジットカードの場合

- ・カード番号
- ・有効期限
- ・セキュリティコード等を入力します。

6. 電子納付の利用手順 (クレジットカード/QRコード決済等)



【支払画面例:PayPay】

支払手順の詳細は下記のリンクをご覧ください。
https://www.sbpayment.jp/support/how_to_pay/paypay_online/

広島県電子申請システム

支払い詳細

支払い金額 450円

オーダーID 57197730812432

PayPayアプリで QRコードをスキャンして支払い

QRコードが表示されます

PayPay ログイン

PayPayに登録した携帯電話番号でログイン

登録済みの携帯電話番号

パスワード

パスワードをお忘れですか?

ログイン

外部のアカウントでログイン

Yahoo! JAPAN ID

アカウントをお持ちでない場合 新規登録

QRコード決済の場合
表示されるQRコードを読み取る
もしくは
・携帯番号
・パスワード
などを入力してログインします。

⑪ 手数料を支払う

手順 1 1 (2) - 1 ペイジーによる金融機関での支払いの場合

- ①「納付情報」欄に記載されている「**収納機関番号**」「**納付番号**」「**確認番号**」「**納付区分**」をメモする
- ②「納付情報」の「**収納機関番号**」欄に表示されている「**インターネットバンキングでお支払いされる方はこちら**」をクリックする。

手数料の支払いの詳細については、以下のリンク先をご覧ください。

[電子申請システムにおける電子納付について | 広島県 \(hiroshima.lg.jp\)](https://hiroshima.lg.jp)

5. 電子納付の利用手順 (ペイジー)



申込内容照会

申込詳細

申込内容を確認してください。

※添付ファイルは一度パソコンに保存してから開くようにしてください。

手続き名	電子申請システム (クレカ・コード) / デジタル県庁推進担当テスト様式
整理番号	603388622757
処理状況	完了
処理履歴	2023年3月16日 8時36分 受理 2023年3月16日 8時36分 修正 (担当者訂正) 2023年3月16日 8時35分 申込

納付情報

オンライン決済	[SBペイメントでお支払い]
納付方法	電子納付
収納機関番号	34000 [インターネットバンクでお支払いされる方はこちら]
納付番号	
確認番号	
納付区分	

納付情報に記載されている「**収納機関番号**」「**納付番号**」「**確認番号**」「**納付区分**」を控えたのち、「**インターネットバンキングでお支払いされる方はこちら**」をクリックします。

⑪ 手数料を支払う

手順 1 1 (2) - 2 ペイジーによる金融機関での支払いの場合

- ③ 県ホームページが表示されるので、「**広島県においてペイジーに対応している金融機関**」の一覧が表示されている部分までスクロールする。
- ④ 利用する金融機関の名前を選択すると、各金融機関のページに移動するので、支払い手続きを行います。



5. 電子納付の利用手順 (ペイジー)

元気、美味しい、暮らしやすい ENERGY OF PEACE ひろしま

[トップページ](#) > [組織でさがす](#) > [総務局](#) > [デジタル県庁推進担当](#)
> 電子申請システムにおけるPay-easy (ペイジー) 支払いについて

電子申請システムにおけるPay-easy (ペイジー) 支払いについて

 [印刷用ページを表示する](#) 掲載日：2022年10月1日

Pay-easy (ペイジー) を利用した電子納付の開始について



5. 電子納付の利用手順 (ペイジー)

元気、美味しい、暮らしやすい ENERGY OF PEACE ひろしま

広島県においてペイジーに対応している金融機関

広島県においては、次の金融機関を利用してペイジー
なお、対応サービスの種類や取扱い時間帯などは金融
問い合わせください。

(広島県においてペイジーに対応している金融機関)

No	金融機関名	インターネット バンキング	ATM
1	みずほ銀行	○	○
2	三菱UFJ銀行	○	○
3	三井住友銀行	○	○
4	りそな銀行	○	○
5	島根銀行	○	×
6	山陰合同銀行	○	×
7	中国銀行	○	×
8	広島銀行	○	○

「広島県においてペイジーに対応している金融機関」の中から
利用する金融機関の名前をクリックします。
(金融機関名をクリックすると、各金融機関のページに転送されます。
正しく転送されなかった場合は、お手数ですが、検索サイトなどから
該当の金融機関のページにアクセスしてください。)

⑪ 手数料を支払う

手順 1 1 (3) 支払い完了メールが届く

支払いが完了すると登録したメールアドレスに支払い完了の自動配信メールが届きます。

7. 電子納付後の確認方法



【メールでの確認】

件名	【申込の処理状況確認依頼】
広島県・市町共同利用型電子申請サービス	
手続き名：	
整理番号：	
のお支払いが完了致しましたので、お知らせします。	
このメールは自動配信メールです。 返信等されましても応答できませんのでご注意ください。	

電子納付が完了すると、電子申請システムから支払い完了のお知らせメールが届きます。
※こちらに記載している件名及び内容は、あくまで一事例であり、申請した手続によって、異なる場合があります。

支払いが完了すると「申込内容照会」ページの納付情報が更新されます。

7. 電子納付後の確認方法



【電子申請システムでの確認】

申込詳細	
申込内容を確認してください。	
手続き名	【後納】電子収納AGSテスト1
整理番号	187455408908
処理状況	完了
処理履歴	2020年11月10日17時38分 納付状況を支払済 2020年11月10日17時36分 変更 2020年11月6日17時15分 回復 2020年11月2日17時13分 納付状況を支払済 2020年10月29日14時36分 変更 2020年10月29日13時4分 申込
納付情報	
収納機関番号	
納付番号	
確認番号	
納付区分	
支払可能期限	
納付内容(漢字)	連携テスト1
納付内容(カナ)	レンケイテスト1
納付額	¥1,000
納付済額	¥1,000
納付状況	支払済

電子申請システムから申込詳細を確認することで、正常に電子納付が完了していることが確認できます。

納付状況が更新されます。

⑫ 手続き完了・試験案内

手順 1 2 - 1 県で支払い確認後、申請手続き完了メールが届きます。

送信者	pref-hiroshima@test.e-tumo.jp
送信日時	2024-04-10 13:20
宛先	
件名	狩猟免許試験 本申請手続き完了・試験案内通知

広島県電子申請サービス（インターネット側試験環境）

手続き名：
令和6年度 広島県狩猟免許試験（本申請用）（Ver.3）
整理番号：792721637998

〇〇様

狩猟免許試験の申し込み手続きは完了しました。
申込内容照会ページに試験当日に関する案内を添付しましたので、ダウンロードし内容についてご確認の上、当日試験会場にお越しください。
なお、受験票につきましては当日に医師の診断書の原本と交換になりますので、試験当日に医師の診断書を忘れないようにしてください。

問い合わせ先
広島県自然環境課

手順 1 2 - 2 完了メールが届いた後、申込内容照会ページ内に試験当日の案内が入っているので、ダウンロードしてください。

申請団体選択	申請書ダウンロード
> 手続き申込	> 申込内容照会
申込内容照会	
申込詳細	
申込内容を確認してください。	
※添付ファイルは一度パソコンに保存してから開くようにしてください。	
手続き名	令和6年度 広島県狩猟免許試験（本申請用）（Ver.3）
整理番号	792721637998
処理状況	処理中（返信済）
処理履歴	2024年4月10日11時36分 ファイルアップロード 2024年4月10日11時18分 受理 2024年4月10日11時16分 修正（担当者） 2024年4月2日16時58分 申込
返信添付ファイル1	【原稿】受験案内（〇〇会場）（電子用）【★確定】.docx

受験案内が添付されています。

以上で手続きは終了です。
試験当日の案内をご一読の上、試験当日に会場にお越しください。