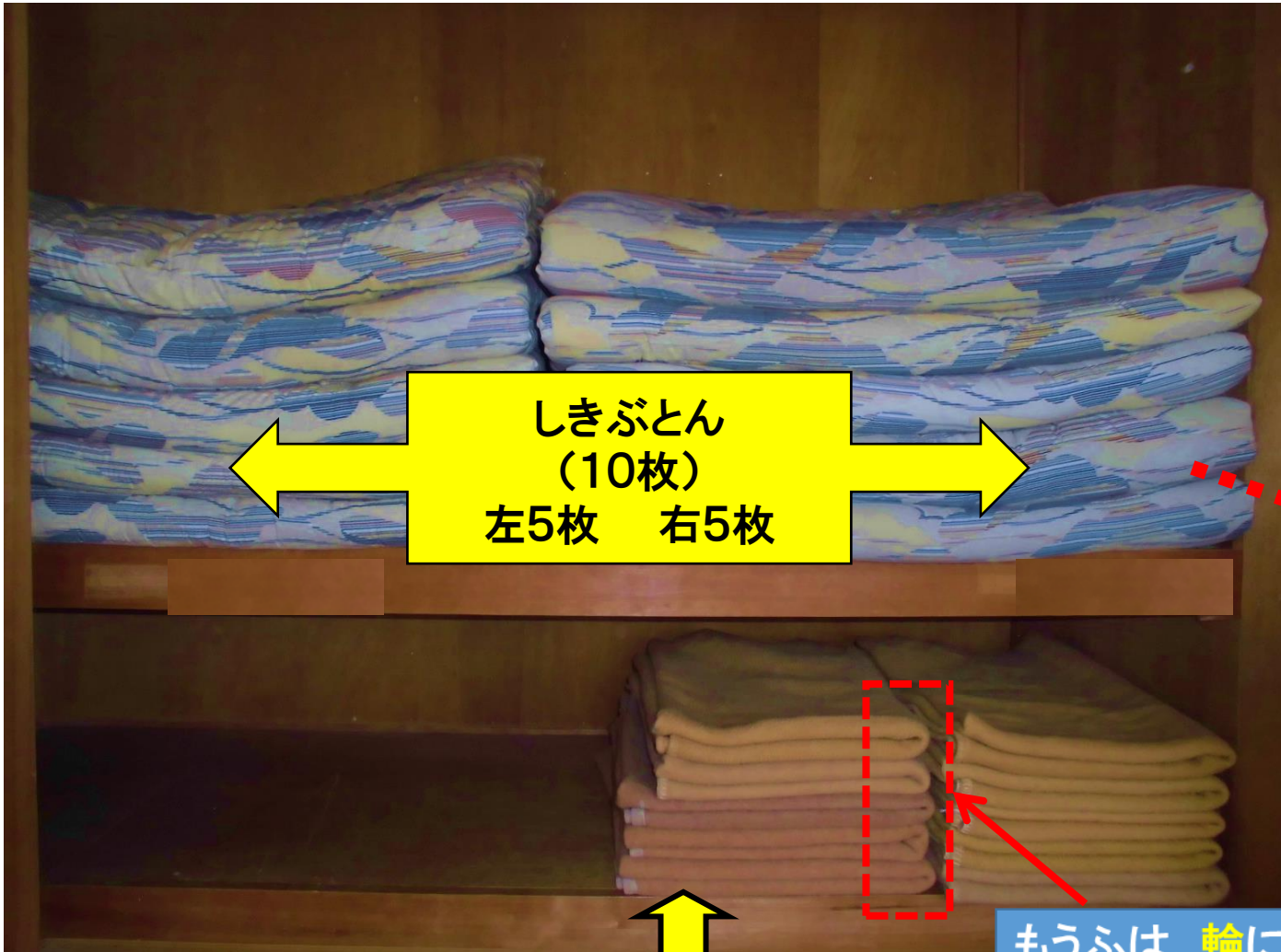


もうふ と しきぶとんの置き方(和室)



しきぶとん
(10枚)
左5枚 右5枚

もうふ(10枚)2列×5段

写真のように**半分**にたたんで、
輪を手前にして置いてください。

かくだい
拡大した写真



もうふは、輪になっているほうを**右向き**にそろえる。

もうふ と かけぶとんの置き方

もうふは、**輪**になっているほうを**右向き**にそろえる。

かけぶとんは、**輪**になっているほうを**左向き**にそろえる。

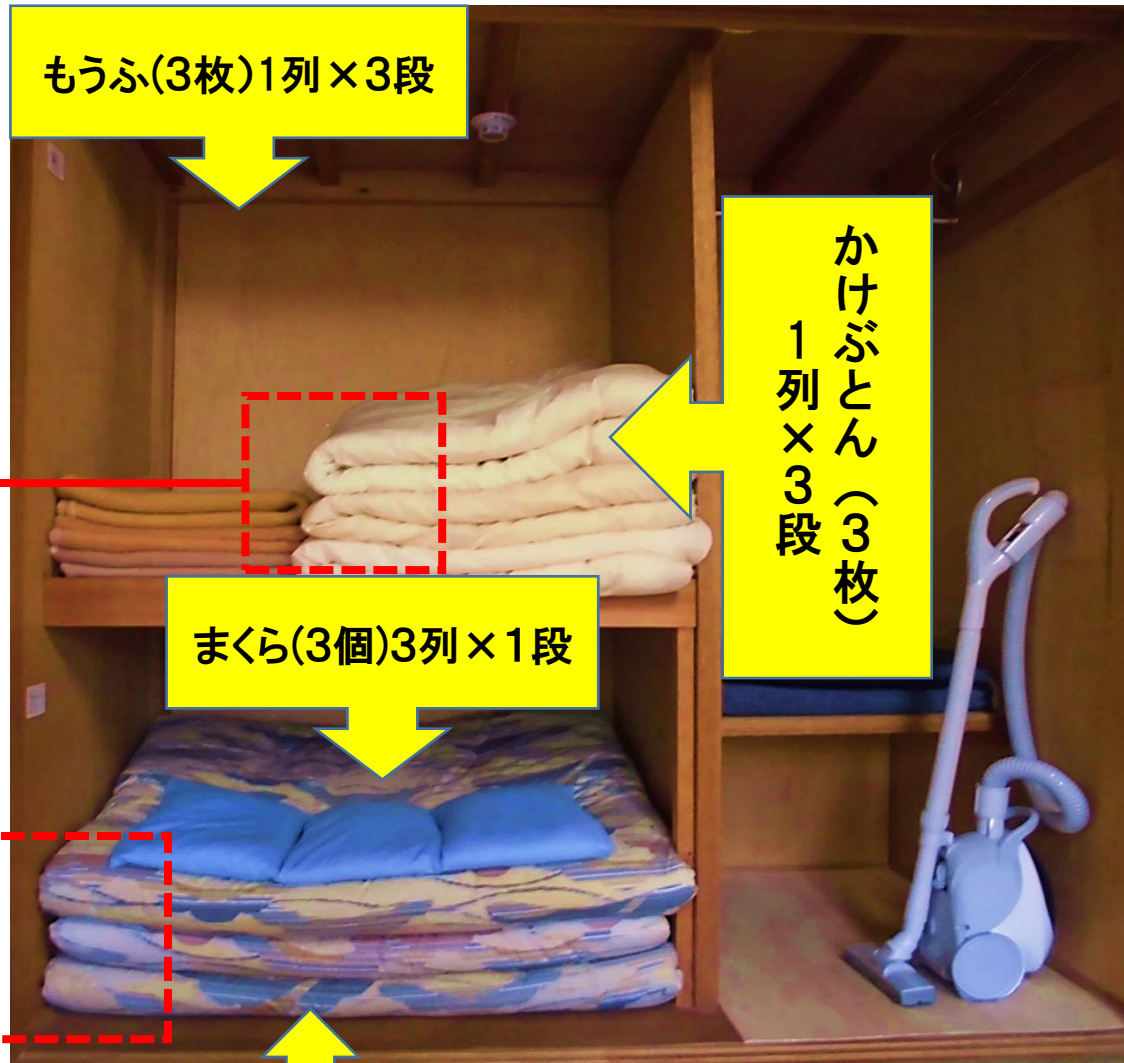


しきぶとん のたたみ方

写真のように**半分**にたたんで置いてください。



もうふ(3枚)1列×3段



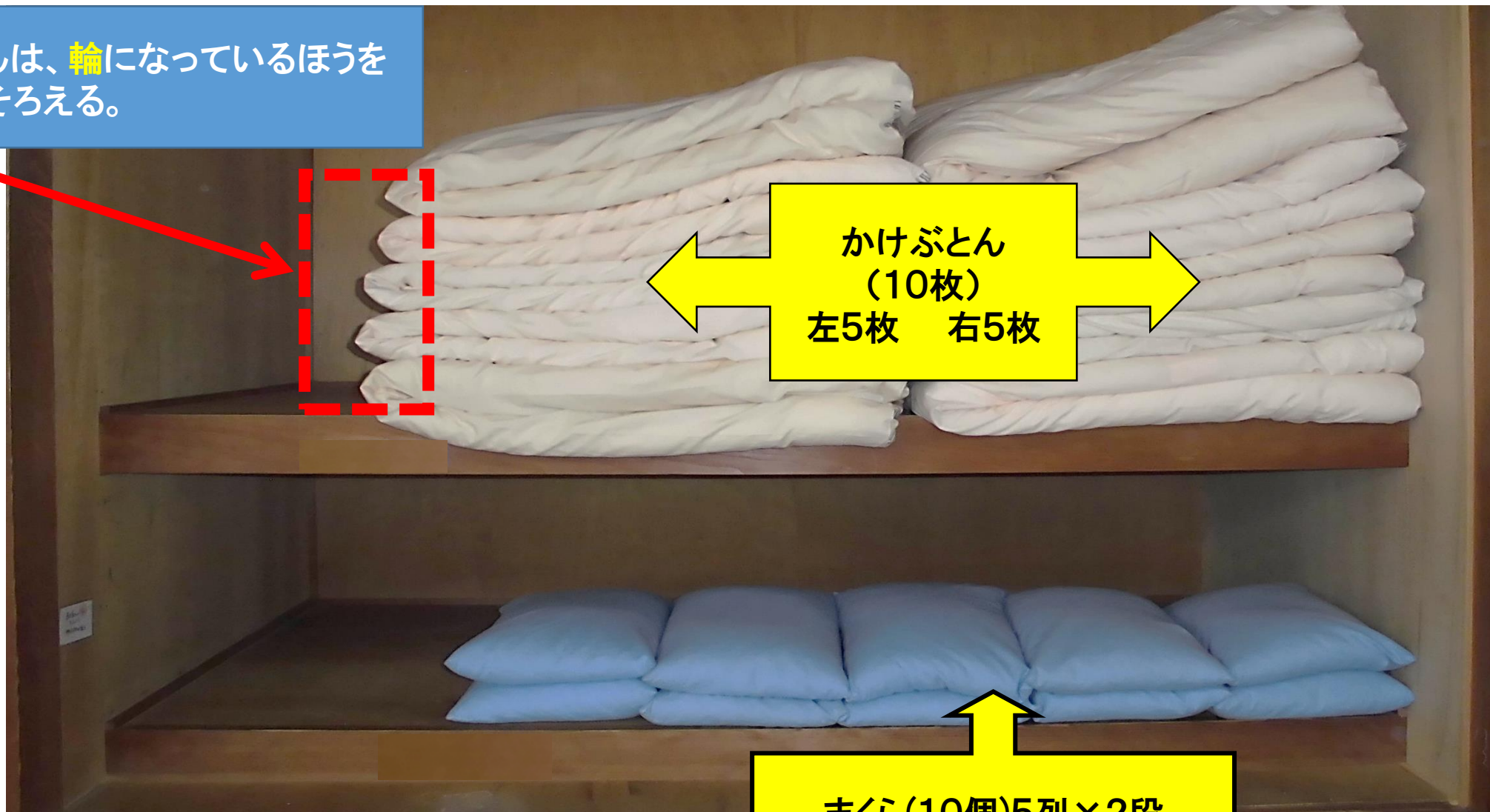
かけぶとん
1列×3段
(3枚)

まくら(3個)3列×1段

かけぶとん(3枚)1列×3段

かけぶとん と まくらの置き方(和室)

かけぶとんは、**輪**になっているほうを
左向きにそろえる。



かけぶとん
(10枚)
左5枚 右5枚

まくら(10個)5列×2段

ふとんの置き方(洋室)



①しきぶとんを半分にたたむ。広げやすいように、輪を手前にする。



②かけぶとんを2回折りたたむ。折り返し部分をしきぶとんにそろえて置く。



③もうふを3回折りたたむ。折り返し部分をかけぶとんに、そろえて置く。



④まくらを見えるように、手前の角に置く。

ふとんの置き方(三角棟)



①しきぶとんを半分にたたむ。広げやすいように、輪を手前にする。置き場所は、荷物棚の前。



②かけぶとんを2回折りたたむ。折り返し部分をしきぶとんに、そろえて置く。



③もうふを3回折りたたむ。折り返し部分をかけぶとんに、そろえて置く。



④まくらを見えるように、手前の角に置く。