

令和5年度

「業務の実績に関する報告書」 附属資料

令和6年6月

広島県公立大学法人

## 1 基礎的業務実績数値

① 教員数、職員数（県派遣、法人職員、契約職員など）、 専任教員一人当たりの学生数	1
② 研究生等の在籍者数（科目等履修生、聴講生、研究生、研修員）	2
③ 学部・大学院入試状況（募集人員・志願者数・志願倍率・入学者数など）	3
④ 国際化に関する状況（派遣・受入学生数、協定締結校数）	13
⑤ 標準修業年限内及び標準修業年限の1.5倍以内の卒業率	15
⑥ 退学者の割合（入学から標準修業年限内、入学から1年以内）	16
⑦ 就職支援に係る卒業時の満足度	17
⑧ 公開講座の開催状況等	18
⑨ 地域連携事業の実施状況	20
⑩ 地域貢献・連携活動への学生の参加状況（主な活動）	23
⑪ 産学官連携の状況	26
⑫ 入試広報の状況と成果	27

## 2 業務実績関係資料

① 学部生の授業満足度	28
② 学部生の学生生活充実度（学生生活満足度）	29
③ 就職等状況	30

# 1 基礎的業務実績数値

## ① 教員数、職員数(県派遣、法人職員など)、専任教員一人当たりの学生数

令和5年5月1日現在

### 【県立広島大学】

#### 専任教員数

(単位:人)

	R元年度	R2年度	R3年度	R4年度	R5年度
地域創生学部地域創生学科	-	57	59	59	58
地域文化コース	-	18	20	20	18
地域産業コース	-	24	24	24	25
健康科学コース	-	15	15	15	15
人間文化学部	35	-	-	-	-
国際文化学科	19	-	-	-	-
健康科学科	16	-	-	-	-
経営情報学部	26	3	-	-	-
経営学科	11	-	-	-	-
経営情報学科	15	3	-	-	-
生物資源科学部	-	41	41	39	38
地域資源開発学科	-	12	12	12	12
生命環境学科	-	4	4	4	3
生命科学コース	-	13	13	11	11
環境科学コース	-	12	12	12	12
生命環境学部	42	-	-	-	-
生命科学科	27	-	-	-	-
環境科学科	15	-	-	-	-
保健福祉学部保健福祉学科	-	-	99	95	90
看護学コース	-	-	31	31	26
理学療法学コース	-	-	16	14	14
作業療法学コース	-	-	16	16	15
コミュニケーション障害学コース	-	-	15	15	15
人間福祉学コース	-	-	21	19	20
保健福祉学部	96	98	-	-	-
看護学科	32	32	-	-	-
理学療法学科	15	16	-	-	-
作業療法学科	14	14	-	-	-
コミュニケーション障害学科	15	15	-	-	-
人間福祉学科	20	21	-	-	-
助産学専攻科	4	4	4	3	3
総合学術研究科	0	0	0	0	0
経営管理研究科	9	9	8	8	8
その他(機構・センター等)	20	22	19	16	16
総 計	232	234	230	220	213

注) 専任教員数は学長を除く。

#### 専任教員一人当たりの学生数

(単位:人)

	R元年度	R2年度	R3年度	R4年度	R5年度
専任教員一人当たりの学生数	11.23	10.74	10.64	10.91	11.20
学生数	2,460	2,374	2,320	2,281	2,263
専任教員数	219	221	218	209	202

注) 専任教員数は、学校基本調査における教員数のうち、学長及び助産学専攻科、経営管理研究科の教員を除く。

### 【叡啓大学】

#### 専任教員数

(単位:人)

	R3年度	R4年度	R5年度
ソーシャルシステムデザイン学部	13	19	23
その他	1	1	1
総 計	14	20	24

注) 専任教員数は学長を除く。

#### 専任教員一人当たりの学生数

(単位:人)

	R3年度	R4年度	R5年度
専任教員一人当たりの学生数	6.14	8.60	10.63
学生数	86	172	255
専任教員数	14	20	24

### 【法人】

#### 専任職員数

(単位:人)

区 分	R元年度	R2年度	R3年度	R4年度	R5年度
県派遣職員	24	23	22	21	19
法人職員	60	70	71	74	77
契約職員	39	41	45	47	46
小 計	123	134	138	142	142
民間派遣職員	0	1	1	2	2
総 計	123	135	139	144	144

② 研究生等の在籍者数

【県立広島大学】

区 分	令和元年度								令和2年度								令和3年度								令和4年度								令和5年度												
	科目等履修生		聴講生		研究生		研修員		科目等履修生		聴講生		研究生		研修員		科目等履修生		聴講生		研究生		研修員		科目等履修生		聴講生		研究生		研修員														
	前期	後期	前期	後期	通期	前期のみ	後期のみ	前期	後期	前期	後期	通期	前期のみ	後期のみ	前期	後期	前期	後期	前期	後期	通期	前期のみ	後期のみ	前期	後期	前期	後期	通期	前期のみ	後期のみ	前期	後期													
全学共通教育					-	-	-	-	-			2	1	-	-	-	-			-	-	-	-					-	-	-	-			-	-	-	-								
地域創生学部	-	-	-	-	-	-	-	-	-									4	3	1	1					2	5	1	4					2	2	2	3								
人間文化学部			3	4	1					3	3			2			1																												
経営情報学部			1	1									1																																
生物資源科学部	-	-	-	-	-	-	-	-	-		1						10	12									5					15	5												
生命環境学部																	2	2							1	1																			
保健福祉学部			1	1	2						1	2	3	1				3	3	5						1	1	2	2					2	2	1	1								
総合学術研究科	1	3	2	1	5		4			3	1	1	2	2	3		2	2	1	2	5		3			2	2	7	1		1	1	2	6	3										
経営管理研究科	9	7	-	-	-	-	-	-	11	5	-	-	-	-	-	-	5	10	-	-	-	-	-	-	-	23	22	-	-	-	-	-	-	13	31	-	-	-	-						
合 計	10	10	7	7	8	0	4	0	0	11	9	7	7	5	2	7	0	0	23	29	5	6	11	0	3	0	0	27	34	5	8	7	0	1	0	0	31	38	5	7	6	1	4	0	0
	20	14			12			0		20	14	14	0				52	11	14	0				61	13	8	0			69	12	11								0					
	46								48								77								82								92												

科目等履修生: 本学の学生以外の者で本学において特定の授業科目の履修を志願する者(単位認定あり)

聴講生: 本学の学生以外の者で本学において特定の授業科目の聴講を志願する者(単位認定なし)

研究生: 本学の学生以外の者で本学において特定の専門事項に関し研究することを志願する者

研修員: 学校、医療機関その他学長が別に定める機関から派遣され、本学において特定の専門事項の研究を志願する者

【観啓大学】

区 分	令和3年度								令和4年度								令和5年度																									
	科目等履修生		聴講生		研究生		研修員		科目等履修生		聴講生		研究生		研修員		科目等履修生		聴講生		研究生		研修員																			
	前期	後期	前期	後期	通期	前期のみ	後期のみ	前期	後期	前期	後期	通期	前期のみ	後期のみ	前期	後期	前期	後期	前期	後期	通期	前期のみ	後期のみ	前期	後期																	
ソーシャルシステムデザイン学部	0	0	0	0	0	0	0	0	0	1	0	0	0	0	0	0	0	0	0	0	0	0	0	0	0	0	0	0	0	0	0	0	0	0	0	0	0	0	0			
合 計	0	0	0	0	0	0	0	0	0	1	0	0	0	0	0	0	0	0	0	0	0	0	0	0	0	0	0	0	0	0	0	0	0	0	0	0	0	0	0	0	0	0
	0	0			0			0		1	0	0			0			0	0			0			0	0			0													
	0								1								0																									

令和6年度県立広島大学入学者選抜結果【学部】

(単位:人、%)

学部	学科・コース等		募集人員	志願者数							受験者数							合格者数							追加合格者数	入学者数						
				志願倍率	内 訳				前年度	受験倍率	内 訳				前年度	実質倍率	内 訳				前年度		内 訳				前年度					
					男性	女性	県内	比率			男性	女性	県内	比率			男性	女性	県内	比率			男性	女性		県内		比率				
																													男性	女性	県内	比率
地域創生学部	地域創生学科	地域文化コース	165	675	4.1	286	389	547	81.0	580	483	2.9	202	281	394	81.6	436	188	2.6	71	117	158	84.0	194	0	176	69	107	149	84.7	186	
		地域産業コース																														
		健康科学コース	35	110	3.1	12	98	91	82.7	88	100	2.9	11	89	82	82.0	79	37	2.7	4	33	28	75.7	37	0	37	4	33	28	75.7	37	
	小 計	200	785	3.9	298	487	638	81.3	668	583	2.9	213	370	476	81.6	515	225	2.6	75	150	186	82.7	231	0	213	73	140	177	83.1	223		
生物資源科学部	地域資源開発学科	生命科学コース	40	93	2.3	52	41	32	34.4	64	86	2.2	48	38	31	36.0	62	44	2.0	23	21	16	36.4	46	0	41	21	20	16	39.0	41	
		生命環境学科	100	446	4.5	242	204	128	28.7	474	261	2.6	144	117	79	30.3	261	131	2.0	70	61	48	36.6	134	2	104	59	45	41	39.4	104	
		環境科学コース																														
	小 計	140	539	3.9	294	245	160	29.7	538	347	2.5	192	155	110	31.7	323	175	2.0	93	82	64	36.6	180	2	145	80	65	57	39.3	145		
保健福祉学部	保健福祉学科	看護学コース	58	268	4.6	26	242	223	83.2	259	185	3.2	23	162	160	86.5	165	64	2.9	6	58	56	87.5	64	0	61	5	56	54	88.5	59	
		理学療法学コース	29	176	6.1	90	86	88	50.0	165	127	4.4	61	66	72	56.7	109	31	4.1	13	18	15	48.4	29	1	31	12	19	15	48.4	29	
		作業療法学コース	29	106	3.7	20	86	50	47.2	134	61	2.1	11	50	36	59.0	79	32	1.9	4	28	17	53.1	30	1	29	3	26	16	55.2	30	
		コミュニケーション障害学コース	29	114	3.9	14	100	34	29.8	102	86	3.0	11	75	25	29.1	83	30	2.9	2	28	11	36.7	29	0	30	2	28	11	36.7	29	
		人間福祉学コース	39	180	4.6	85	95	76	42.2	105	79	2.0	9	70	56	70.9	83	44	1.8	5	39	30	68.2	44	0	43	5	38	29	67.4	40	
		<<コース選択>>	6	13	2.2	4	9	5	38.5	33	13	2.2	4	9	5	38.5	31	4	3.3	3	1	2	50.0	6	0	4	3	1	2	50.0	6	
小 計	190	857	4.5	239	618	476	55.5	798	551	2.9	119	432	354	64.2	550	205	2.7	33	172	131	63.9	202	2	198	30	168	127	64.1	193			
合 計	530	2,181	4.1	831	1,350	1,274	58.4	—	1,481	2.8	524	957	940	63.5	—	605	2.4	201	404	381	63.0	—	4	556	183	373	361	64.9	—			
前年度	530	2,004	3.8	680	1,324	1,170	58.4	—	1,388	2.6	480	908	864	62.2	—	613	2.3	190	423	384	62.6	—	7	561	169	392	370	66.0	—			

※総合型選抜の合格者は第2次選抜の合格者で集計

令和6年度県立広島大学入学者選抜結果【学部内訳(一般選抜)】

(単位:人、%)

前期日程

学部	学科・コース等	募集人員	志願者数							受験者数							合格者数							追加合格者数	入学者数						
			志願倍率	内訳				前年度	受験倍率	内訳				前年度	実質倍率	内訳				前年度	内訳				前年度						
				男性	女性	県内	比率			男性	女性	県内	比率			男性	女性	県内	比率		男性	女性	県内			比率					
地域創生学部	地域文化コース	36	93	2.6	26	67	82	88.2	74	88	2.4	23	65	77	87.5	73	44	2.0	10	34	42	95.5	44	0	38	9	29	36	94.7	42	
	地域産業コース	経営志向枠	17	66	3.9	31	35	57	86.4	75	66	3.9	31	35	57	86.4	73	23	2.9	12	11	21	91.3	25	0	23	12	11	21	91.3	25
		応用情報志向枠	15	46	3.1	33	13	38	82.6	41	45	3.0	33	12	37	82.2	38	21	2.1	14	7	16	76.2	23	0	20	14	6	15	75.0	22
	健康科学コース	20	68	3.4	8	60	52	76.5	51	58	2.9	7	51	43	74.1	43	27	2.1	4	23	18	66.7	26	0	27	4	23	18	66.7	26	
小計		88	273	3.1	98	175	229	83.9	241	257	2.9	94	163	214	83.3	227	115	2.2	40	75	97	84.3	118	0	108	39	69	90	83.3	115	
生物資源科学部	地域資源開発学科	14	52	3.7	31	21	16	30.8	23	45	3.2	27	18	15	33.3	21	18	2.5	11	7	5	27.8	20	0	15	9	6	5	33.3	18	
	生命環境学科	生命科学コース	23	70	3.0	30	40	17	24.3	84	58	2.5	23	35	16	27.6	78	35	1.7	13	22	12	34.3	34	0	27	10	17	9	33.3	26
	環境科学コース	23	104	4.5	62	42	27	26.0	41	95	4.1	59	36	26	27.4	34	35	2.7	23	12	11	31.4	30	2	27	19	8	8	29.6	24	
小計		60	226	3.8	123	103	60	26.5	148	198	3.3	109	89	57	28.8	133	88	2.3	47	41	28	31.8	84	2	69	38	31	22	31.9	68	
保健福祉学部	看護学コース	31	95	3.1	11	84	76	80.0	75	92	3.0	11	81	74	80.4	72	37	2.5	5	32	30	81.1	35	0	36	4	32	29	80.6	33	
	理学療法学コース	15	69	4.6	35	34	26	37.7	48	69	4.6	35	34	26	37.7	45	19	3.6	9	10	5	26.3	17	1	19	8	11	5	26.3	17	
	作業療法学コース	15	30	2.0	6	24	13	43.3	40	29	1.9	6	23	13	44.8	40	18	1.6	3	15	8	44.4	18	1	17	3	14	7	41.2	18	
	コミュニケーション障害学コース	15	34	2.3	4	30	7	20.6	40	34	2.3	4	30	7	20.6	40	18	1.9	1	17	4	22.2	17	0	18	1	17	4	22.2	17	
	人間福祉学コース	21	37	1.8	7	30	22	59.5	26	35	1.7	5	30	21	60.0	26	25	1.4	4	21	15	60.0	24	0	25	4	21	15	60.0	22	
	<<コース選択>>	6	13	2.2	4	9	5	38.5	33	13	2.2	4	9	5	38.5	31	4	3.3	3	1	2	50.0	6	0	4	3	1	2	50.0	6	
小計		103	278	2.7	67	211	149	53.6	262	272	2.6	65	207	146	53.7	254	121	2.2	25	96	64	52.9	117	2	119	23	96	62	52.1	113	
合計		251	777	3.1	288	489	438	56.4	-	727	2.9	268	459	417	57.4	-	324	2.2	112	212	189	58.3	-	4	296	100	196	174	58.8	-	
前年度		251	651	2.6	221	430	371	57.0	-	614	2.4	209	405	359	58.5	-	319	1.9	101	218	190	59.6	-	5	296	91	205	183	61.8	-	

後期日程

学部	学科・コース	募集人員	志願者数							受験者数							合格者数							追加合格者数	入学者数						
			志願倍率	内訳				前年度	受験倍率	内訳				前年度	実質倍率	内訳				前年度	内訳				前年度						
				男性	女性	県内	比率			男性	女性	県内	比率			男性	女性	県内	比率		男性	女性	県内			比率					
地域創生学部	<<経過選択>> 地域文化コース 地域産業コース	27	310	11.5	134	176	257	82.9	213	127	4.7	56	71	110	86.6	79	35	3.6	14	21	32	91.4	36	0	32	13	19	30	93.8	35	
	健康科学コース																														
小計		27	310	11.5	134	176	257	82.9	213	127	4.7	56	71	110	86.6	79	35	3.6	14	21	32	91.4	36	0	32	13	19	30	93.8	35	
生物資源科学部	<<経過選択>> 生命科学コース 環境科学コース	20	222	11.1	120	102	68	30.6	276	62	3.1	36	26	21	33.9	77	30	2.1	16	14	12	40.0	33	0	23	13	10	11	47.8	21	
	小計	20	222	11.1	120	102	68	30.6	276	62	3.1	36	26	21	33.9	77	30	2.1	16	14	12	40.0	33	0	23	13	10	11	47.8	21	
保健福祉学部	看護学コース	6	111	18.5	8	103	85	76.6	118	31	5.2	5	26	24	77.4	27	9	3.4	0	9	8	88.9	9	0	7	0	7	7	100.0	6	
	理学療法学コース	3	74	24.7	44	30	29	39.2	74	25	8.3	15	10	13	52.0	21	3	8.3	2	1	1	33.3	3	0	3	2	1	1	33.3	3	
	作業療法学コース	3	57	19.0	13	44	18	31.6	72	13	4.3	4	9	4	30.8	17	5	2.6	1	4	0	0.0	3	0	3	0	3	0	0.0	3	
	コミュニケーション障害学コース	3	41	13.7	6	35	12	29.3	30	13	4.3	3	10	3	23.1	11	3	4.3	1	2	0	0.0	3	0	3	1	2	0	0.0	3	
	人間福祉学コース	4	37	9.3	7	30	24	64.9	25	7	1.8	2	5	5	71.4	3	5	1.4	1	4	3	60.0	3	0	4	1	3	2	50.0	1	
小計		19	320	16.8	78	242	168	52.5	319	89	4.7	29	60	49	55.1	79	25	3.6	5	20	12	48.0	21	0	20	4	16	10	50.0	16	
合計		66	852	12.9	332	520	493	57.9	-	278	4.2	121	157	180	64.7	-	90	3.1	35	55	56	62.2	-	0	75	30	45	51	68.0	-	
前年度		66	808	12.2	263	545	426	52.7	-	235	3.6	81	154	132	56.2	-	90	2.6	30	60	53	58.9	-	2	72	24	48	46	63.9	-	

前期日程・後期日程合計

学部	学科・コース等	募集人員	志願者数							受験者数							合格者数							追加合格者数	入学者数						
			志願倍率	内訳				前年度	受験倍率	内訳				前年度	実質倍率	内訳				前年度	内訳				前年度						
				男性	女性	県内	比率			男性	女性	県内	比率			男性	女性	県内	比率		男性	女性	県内			比率					
合計		317	1,629	5.1	620	1,009	931	57.2	-	1,005	3.2	389	616	597	59.4	-	414	2.4	147	267	245	59.2	-	4	371	130	241	225	60.6	-	
前年度		317	1,459	4.6	484	975	797	54.6	-	849	2.7	290	559	491	57.8	-	409	2.1	131	278	243	59.4	-	7	368	115	253	229	62.2	-	

(注)1 「志願倍率」は志願者数を募集人員で、「受験倍率」は受験者数を募集人員で、「実質倍率」は受験者数を合格者数でそれぞれ除した値。 4 健康科学コースの後期日程は、令和3年度入学者選抜以降廃止。  
 2 内訳欄の「県内」は、広島県内に所在する高等学校の出身者の人数を表す。(高校卒業程度認定試験等は「県内」に含まれない。)  
 3 「追加合格者数」の「男性数」「女性数」「県内者数」は非公表とする。



令和6年度県立広島大学入学者選抜結果【学部内訳(学校推薦型選抜を除く特別選抜)】

(単位:人、%)

総合型選抜

学部	学科	募集人員	志願者数							第1次受験者数							第1次合格者		第2次受験者数							第2次合格者数							入学者数						
			志願倍率	内訳				前年度	受験倍率	内訳				前年度	前年度	受験倍率	内訳				前年度	実質倍率	内訳				前年度	内訳				前年度							
				男性	女性	県内	比率			男性	女性	県内	比率				男性	女性	県内	比率			男性	女性	県内	比率		男性	女性	県内	比率								
生物資源科学部	地域資源開発学科	5	21	4.2	11	10	9	42.9	20	21	4.2	11	10	9	42.9	20	14	13	14	2.8	6	8	8	57.1	13	10	1.4	4	6	5	50.0	10	10	4	6	5	50.0	8	

社会人特別選抜

学部	学科・コース	募集人員	志願者数							受験者数							合格者数							入学者数											
			志願倍率	内訳				前年度	受験倍率	内訳				前年度	実質倍率	内訳				前年度	実質倍率	内訳				前年度									
				男性	女性	県内	比率			男性	女性	県内	比率			男性	女性	県内	比率			男性	女性	県内	比率										
地域創生学部	地域文化コース	2	1	0.5	0	1	0	0.0	1	1	0.5	0	1	0	0.0	1	1	1.0	0	1	0	0.0	0	1	0	1	0	0.0	0	1	0	1	0	0.0	0
	地域産業コース	4	0	-	-	-	-	-	0	0	-	-	-	-	-	0	0	-	-	-	-	-	0	0	-	-	-	-	-	0	0	-	-	0	
	健康科学コース	2	0	-	-	-	-	-	1	0	-	-	-	-	-	1	0	-	-	-	-	-	0	0	-	-	-	-	0	0	-	-	0		
小計		8	1	0.1	0	1	0	0.0	2	1	0.1	0	1	0	0.0	2	1	1.0	0	1	0	0.0	0	1	0	1	0	0.0	0	1	0	1	0	0.0	0
生物資源科学部	地域資源開発学科	2	1	0.5	1	0	0	0.0	0	1	0.5	1	0	0	0.0	0	1	1.0	1	0	0	0.0	0	1	1	0	0	0.0	0	1	1	0	0	0.0	0
	生命環境学科	2	0	-	-	-	-	-	0	0	-	-	-	-	-	0	0	-	-	-	-	-	0	0	-	-	-	-	0	0	-	-	0		
	環境科学コース	2	0	-	-	-	-	-	0	0	-	-	-	-	-	0	0	-	-	-	-	-	0	0	-	-	-	-	0	0	-	-	0		
小計		6	1	0.2	1	0	0	0.0	0	1	0.2	1	0	0	0.0	0	1	1.0	1	0	0	0.0	0	1	1	0	0	0.0	0	1	1	0	0	0.0	0
保健福祉学部	看護学コース	2	0	-	-	-	-	-	1	0	0.0	-	-	-	-	1	0	-	-	-	-	-	1	0	-	-	-	-	1	0	-	-	1		
	理学療法学コース	2	1	0.5	0	1	1	100.0	1	1	0.5	0	1	1	100.0	1	0	-	-	-	-	-	0	0	-	-	-	-	0	0	-	-	0		
	作業療法学コース	2	0	-	-	-	-	-	0	0	-	-	-	-	-	0	0	-	-	-	-	-	0	0	-	-	-	-	0	0	-	-	0		
	コミュニケーション障害学コース	2	2	1.0	0	2	1	50.0	0	2	1.0	0	2	1	50.0	0	0	-	-	-	-	-	0	0	-	-	-	-	0	0	-	-	0		
小計		8	3	0.4	0	3	2	66.7	2	3	0.4	0	3	-	-	2	0	-	0	0	-	-	1	0	0	0	-	-	1	0	0	0	-	-	1
合計		22	5	0.2	1	4	-	-	-	5	0.2	1	4	-	-	-	2	2.5	1	1	-	-	-	2	1	1	-	-	-	2	1	1	-	-	-
前年度		22	4	0.2	2	2	-	-	-	4	0.2	2	2	-	-	-	1	4.0	0	1	-	-	-	1	0	1	-	-	-	1	0	1	-	-	-

帰国生徒特別選抜

学部	学科	募集人員	志願者数							受験者数							合格者数							入学者数											
			志願倍率	内訳				前年度	受験倍率	内訳				前年度	実質倍率	内訳				前年度	実質倍率	内訳				前年度									
				男性	女性	県内	比率			男性	女性	県内	比率			男性	女性	県内	比率			男性	女性	県内	比率										
生物資源科学部	地域資源開発学科	2	1	0.5	1	0	-	-	0	1	0.5	1	0	-	-	0	0	-	0	0	-	-	0	0	0	0	-	-	0	0	0	0	-	-	0

外国人留学生特別選抜

学部	学科・コース・枠	募集人員	志願者数							受験者数							合格者数							追加合格者数	入学者数						
			志願倍率	内訳				前年度	受験倍率	内訳				前年度	実質倍率	内訳				前年度	実質倍率	内訳				前年度					
				男性	女性	県内	比率			男性	女性	県内	比率			男性	女性	県内	比率			男性	女性		県内		比率				
地域創生学部	地域文化コース	3	12	4.0	6	6	-	-	14	10	3.3	4	6	-	-	11	5	2.0	1	4	-	-	5	1	3	1	2	-	-	3	
	地域産業コース	経営志向枠	3	10	3.3	7	3	-	-	22	9	3.0	6	3	-	-	21	2	4.5	2	0	-	-	5	0	2	2	0	-	-	3
		応用情報志向枠	2	2	1.0	2	0	-	-	0	2	1.0	2	0	-	-	0	1	2.0	1	0	-	-	0	0	1	1	0	-	-	0
	健康科学コース	2	3	1.5	1	2	-	-	4	3	1.5	1	2	-	-	3	0	-	0	0	-	-	0	0	0	0	0	0	-	-	0
小計		10	27	2.7	16	11	-	-	40	24	2.4	13	11	-	-	35	8	3.0	4	4	-	-	10	1	6	4	2	-	-	6	
生物資源科学部	地域資源開発学科	2	0	-	0	0	-	-	1	0	-	0	0	-	-	1	0	-	0	0	-	-	1	0	0	0	0	0	-	-	0
	生命環境学科	生命科学コース	2	14	7.0	8	6	-	-	10	12	6.0	6	6	-	-	9	5	2.4	2	3	-	-	5	0	1	1	0	-	-	1
		環境科学コース	2	6	3.0	6	0	-	-	3	4	2.0	4	0	-	-	3	3	1.3	3	0	-	-	2	0	3	3	0	-	-	2
小計		6	20	3.3	14	6	-	-	14	16	2.7	10	6	-	-	13	8	2.0	5	3	-	-	8	0	4	4	0	-	-	3	
合計		16	47	2.9	30	17	-	-	-	40	2.5	23	17	-	-	-	16	2.5	9	7	-	-	-	1	10	8	2	-	-	-	
前年度		16	54	3.4	38	16	-	-	-	48	3.0	32	16	-	-	-	18	2.7	10	8	-	-	-	0	9	5	4	-	-	-	

(注)1「志願倍率」は志願者数を募集人員で、「受験倍率」は受験者数を募集人員で、「実質倍率」は受験者数を合格者数でそれぞれ除した値。

2 内訳欄の「県内」は、広島県内に所在する高等学校の出身者の人数を表す。(高校卒業程度認定試験等は「県内」に含まれない。)



## 令和6年度 県立広島大学入学者選抜状況【助産学専攻科】

出願期間 令和5年9月15日～22日

試験日 令和5年10月12日

合格発表 令和5年11月1日

入学手続 令和5年11月2日～11月16日

区分	募集人員	志願者数		受験者数		合格者数		追加合格者数	入学手続者数		(参考)令和5年度									
			倍率		倍率		倍率		(追合含む)	募集人員との差	区分	募集人員	志願者数	受験者数	合格者数	追加合格者数	入学者数			
本学卒	4	9	2.3	8	2.0	4	2.0	0	4	0	本学卒	4	7	7	4	0	4			
県内卒	2	0	—	0	—	0	—	0	0	-2	県内卒	2	2	2	0	0	0			
一般卒 (併願者含む)	4	併願	9	26	6.5	1	5	5.2	1	2	+2	一般卒 (併願者含む)	4	9	28	5	2	5		
		併願除く	29			7.3			0	4				29					2	5
		計	38			3.8			1	6				38					2	6
合計	10	47 (38)	3.8	42 (34)	3.4	10	3.4	1	10	0	合計	10	47 (38)	46 (37)	10	2	10			

- ※ 出願資格:看護師資格を有する者又は看護師国家試験受験資格を有する者のうち、  
 本学卒…本学の卒業者又は卒業見込みの者  
 県内卒…広島県内の医療機関で勤務している者又は勤務見込みの者  
 (また、修了後、広島県内の産科施設で助産師として勤務する見込みのある者)
- ※ 本学卒又は県内卒に出願した者は、併せて一般卒に出願したものとして取り扱う。
- ※ 一般卒及び合計の倍率は、併願者を除いた実数に対する倍率である。
- ※ 合計欄の( )内は実数である。

令和6年度県立広島大学入学者選抜結果（秋季募集含まず）【大学院総合学術研究科】

【推薦募集】

課程	専攻	募集区分	募集人員	志願者数	受験者数	合格者数	入学者数		昨年度入学者数	
							男	女		
修士	情報マネジメント	一般	3人程度	5	5	5	5	0	5	1
博士前期	生命システム科学	一般	15人程度	12	12	12	11	6	5	11
推薦募集 合計			18人程度	17	17	17	16	6	10	12

【第1次募集】

課程	専攻	募集区分	募集人員	志願者数	受験者数	合格者数	入学者数		昨年度入学者数	
							男	女		
修士	人間文化学	一般	5人程度	6	6	2	2	0	2	2
		社会人	5人程度	1	1	1	1	1	0	1
		外国人留学生	若干名	1	1	1	1	0	1	0
		専攻計	10人程度	8	8	4	4	1	3	3
修士	情報マネジメント	一般	7人程度	0	0	0	0	0	0	0
		外国人留学生	若干名	1	1	1	1	1	0	0
		専攻計	7人程度	1	1	1	1	1	0	0
博士前期	生命システム科学	一般	10人程度	2	1	1	1	1	0	2
		社会人	若干名	0	0	0	0	0	0	0
		外国人留学生	若干名	1	1	0	0	0	0	0
		専攻計	10人程度	3	2	1	1	1	0	2
博士前期	保健福祉学	一般	6人程度	2	2	2	2	2	0	0
		社会人	14人程度	9	9	9	9	4	5	8
		外国人留学生	若干名	0	0	0	0	0	0	0
		専攻計	20人程度	11	11	11	11	6	5	8
博士後期	生命システム科学	一般	5人程度	5	5	5	5	2	3	5
	保健福祉学	一般	5人程度	12	12	5	5	4	1	5
第1次募集 合計			57人程度	40	39	27	27	15	12	23

【第2次募集】

課程	専攻	募集区分	募集人員	志願者数	受験者数	合格者数	入学者数		昨年度入学者数	
							男	女		
修士	人間文化学	一般	3人程度	3	2	2	2	2	0	2
		社会人	4人程度	3	2	2	2	2	0	1
		外国人留学生	若干名	2	2	2	1	0	1	2
		専攻計	7人程度	8	6	6	5	4	1	5
修士	情報マネジメント	一般	4人程度	0	0	0	0	0	0	1
		外国人留学生	若干名	2	2	2	2	1	1	0
		専攻計	4人程度	2	2	2	2	1	1	1
博士前期	生命システム科学	一般	13人程度	2	2	2	2	2	0	2
		社会人	若干名	0	0	0	0	0	0	0
		外国人留学生	若干名	1	1	0	0	0	0	0
		専攻計	13人程度	3	3	2	2	2	0	2
博士前期	保健福祉学	一般	4人程度	1	1	1	1	0	1	0
		社会人	5人程度	9	9	9	9	3	6	11
		外国人留学生	若干名	0	0	0	0	0	0	0
		専攻計	9人程度	10	10	10	10	3	7	11
博士後期	生命システム科学	一般	—	0	0	0	0	0	0	1
	保健福祉学	一般	—	0	0	0	0	0	0	0
第2次募集 合計			33人程度	23	21	20	19	10	9	20

【追加募集】

課程	専攻	募集区分	募集人員	志願者数	受験者数	合格者数	入学者数		昨年度入学者数	
							男	女		
修士	情報マネジメント	一般	2人程度	0	0	0	0	0	0	0
		外国人留学生	若干名	0	0	0	0	0	0	0
		専攻計	2人程度	0	0	0	0	0	0	0
追加募集 合計			2人程度	0	0	0	0	0	0	0

令和6年度県立広島大学入学者選抜結果（秋季募集含まず）【大学院総合学術研究科】

【秋季入学者募集】

課程	専攻	募集区分	募集人員	志願者数	受験者数	合格者数	入学者数		昨年度入学者数
							男	女	
修士	人間文化学	一般	若干名				0		1
		社会人	若干名				0		1
		外国人留学生	若干名				0		1
		専攻計	—	0	0	0	0	0	3
修士	情報マネジメント	外国人(協定校)	若干名				0		0
		専攻計	—	0	0	0	0	0	0
博士前期	生命システム科学	一般	若干名				0		0
		社会人	若干名				0		0
		外国人留学生	若干名				0		1
		外国人(協定校)	若干名				0		0
		専攻計	—	0	0	0	0	0	1
博士後期	生命システム科学	一般	若干名						1
秋季入学者募集 合計			—	0	0	0	0	0	5

【合計】

課程	専攻	募集区分	募集人員	志願者数	受験者数	合格者数	入学者数		昨年度入学者数	
							男	女		
修士	人間文化学	一般	5	9	8	4	4	2	2	5
		社会人	5	4	3	3	3	3	0	3
		外国人留学生	若干名	3	3	3	2	0	2	3
		専攻計	10	16	14	10	9	5	4	11
修士	情報マネジメント	一般	10	5	5	5	5	0	5	2
		外国人留学生	若干名	3	3	3	3	2	1	0
		外国人(協定校)	若干名	0	0	0	0	0	0	0
		専攻計	10	8	8	8	8	2	6	2
博士前期	生命システム科学	一般	25	16	15	15	14	9	5	15
		社会人	若干名	0	0	0	0	0	0	0
		外国人留学生	若干名	2	2	0	0	0	0	1
		外国人(協定校)	若干名	0	0	0	0	0	0	0
		専攻計	25	18	17	15	14	9	5	16
博士前期	保健福祉学	一般	6	3	3	3	3	2	1	0
		社会人	14	18	18	18	18	7	11	19
		外国人留学生	若干名	0	0	0	0	0	0	0
		専攻計	20	21	21	21	21	9	12	19
博士後期	生命システム科学	一般	5	5	5	5	5	2	3	7
	保健福祉学	一般	5	12	12	5	5	4	1	5
大学院総合学術研究科 合計			75	80	77	64	62	31	31	60

**令和6年度県立広島大学大学院経営管理研究科（HBMS）  
ビジネス・リーダーシップ専攻 入学者選抜状況**

**【参考】令和5年度**

選抜区分	入学定員 (A)	志願者数 (B)	受験者数 (C)	一次選抜		二次選抜		入学手続 者数
		$\left[ \frac{B}{A} \right]$ 志願倍率 (B/A)	$\left[ \frac{C}{A} \right]$ 受験倍率 (C/A)	一次通過者数	二次受験者数	合格者数 (D)	$\left[ \frac{C}{D} \right]$ 合格倍率 (C/D)	
オープン入試	25	43	43	38	38	18	18	
企業・自治体 派遣		14	14	14	14	13	13	
合計 (倍率)		57 (2.3)	57 (2.3)	52	52	31 (1.8)	31	

選抜区分	入学定員 (A)	志願者数 (B)	受験者数 (C)	一次選抜		二次選抜		入学手続 者数
		$\left[ \frac{B}{A} \right]$ 志願倍率 (B/A)	$\left[ \frac{C}{A} \right]$ 受験倍率 (C/A)	一次通過者数	二次受験者数	合格者数 (D)	$\left[ \frac{C}{D} \right]$ 合格倍率 (C/D)	
オープン入試	25	55	55	49	48	24	24	
企業・自治体 派遣		9	9	9	9	6	6	
合計 (倍率)		64 (2.6)	64 (2.6)	58	57	30 (2.1)	30	

出願期間：令和6年1月5日（金）～18日（木） 一次選抜結果通知：令和6年1月29日（月）

試験日：令和6年2月3日（土）・4日（日）

合格発表：令和6年2月13日（火） 入学手続期間：令和6年2月14日（水）～26日（月）

令和6年度叡啓大学入学者選抜状況について  
【2024/4/4現在】

(単位：人、倍)

入学時期	選抜区分	募集人員 (A)	出願						第1次選考		第2次選考								入学者								
			志願者 (B)	志願者内訳					志願倍率 (B/A)	合格者 (C)	合格倍率 (B/C)	受験者 (D)	受験倍率 (D/A)	合格者 (E)	合格者内訳					合格倍率 (D/E)	追加合格者	入学者	内訳				
				男性	女性	県内	県外	国外							男性	女性	県内	県外	国外				男性	女性	県内	県外	国外
春入学	総合型選抜	50	77	29	48	14	61	2	1.8	71	1.1	69	1.6	63	25	38	10	51	2	1.2	0	49	18	31	7	41	1
	留学生選抜		15	11	4		2	13		11		11		5	4	1		2	3					0	5	4	1
	学校推薦型選抜	20	31	9	22	31			1.6	30	1.0	30	1.5	21	4	17	21			1.4	0	21	4	17	21		
	一般選抜	10	16	5	11	5	11		1.6	15	1.1	14	1.4	11	4	7	2	9		1.3	0	3	2	1		3	
	追加募集	若干名	5	2	3	1	4		-	-	-	5	-	3	1	2		3		1.7	0	2		2		2	
	計	80	144	56	88	51	78	15	-	-	-	129	-	103	38	65	33	65	5	1.3	0	80	28	52	28	48	4
秋入学	留学生選抜(第1回)	20	17	10	7	1		16	0.9	12	1.4	12	0.6	9	4	5	1		8	1.3	0	7	3	4	1		6
	留学生選抜(第2回)		32	25	7			32	2.5	19	1.7	19	1.5	13	8	5			13	1.5	0	10	7	3			10
	留学生選抜(第3回)																										
	計	20	49	35	14	1	0	48	2.5	31	1.6	31	1.6	22	12	10	1	0	21	1.4	0	17	10	7	1	0	16
	総計	100	193	91	102	52	78	63	1.9	158	1.2	160	1.6	125	50	75	34	65	26	1.3	0	97	38	59	29	48	20

※1 秋入学の募集人員は全3回の合計とする。第2回の志願倍率および受験倍率は、第1回の入学者を除いた人数で算出し、第3回の志願倍率および受験倍率は、第1回および第2回の入学者を除いた人数で算出する。

※2 内訳欄は、出身高等学校等の所在地により記載し、「県内」は、広島県内に所在する高等学校の出身者の人数を表す。なお、高校卒業程度認定試験等は「県外」に含み、インターナショナルスクールは「国外」に含める。

※3 秋入学については入学予定者。

■留学生の国籍（13ヶ国・25名）

【春入学】ミャンマー3、英国、ウクライナ、中国、ベトナム、フィリピン、ブラジル 計9名

【秋入学】ナイジェリア3、バングラデシュ3、パキスタン2、ミャンマー2、ベトナム2、ネパール、フィリピン、コロンビア、ボツワナ 計16名

■留学生選抜／総合型選抜（秋入学・第3回）

【出願期間】 2024年5月7日（火）～5月13日（月）

【第1次選考結果公表】 2024年5月31日（金）正午

【第2次選考】 2024年6月13日（木）

【合格発表】 2024年6月28日（金）正午

## ④ 国際化に関する状況

【県立広島大学】

	R元年度	R2年度	R3年度	R4年度	R5年度
国際交流協定締結校数	36校	38校	40校	42校	43校
派遣留学生数	88人	6人	10人	59人	88人
長期(3か月以上)	18人	6人	10人	22人	17人
短期(3か月未満)	37人	0人	0人	31人	23人
研究・交流等	30人	0人	0人	5人	47人
海外インターンシップ・ボランティア	3人	0人	0人	1人	1人
受入留学生数	144人	86人	92人	94人	108人
正規生 ※国費、ET生含む	52人	57人	56人	64人	69人
協定校 ※国費研究生含む	83人	18人	20人	24人	29人
非正規生	9人	11人	16人	6人	10人

協定締結大学 (15か国・1地域43大学)

令和6年3月31日現在

No	大学名	国・地域	締結年度
1	四川大学	中国	H7、18
2	キングモンクット工科大学ソブリン校	タイ	H10、18
3	ソウル市立大学	韓国	H11、18
4	西安交通大学	中国	H14、18
5	四川農業大学	中国	H16、18、30
6	ミドルセックス大学	英国	H17
7	ハワイ大学ヒロ校	米国	H18
8	アンダラス大学	インドネシア	H19
9	ノルライン=ヴェストファーレン州カトリック大学	ドイツ	H22
10	西南交通大学	中国	H24、28
11	シェフィールド大学	英国	H20、24
12	東フィンランド大学	フィンランド	H24
13	インドネシア教育大学	インドネシア	H24
14	上海対外経貿大学(旧:上海対外貿易学院)	中国	H24
15	ハワイ大学マノア校アウトリーチカレッジ	米国	H25
16	カセサート大学	タイ	H26
17	コンケン大学	タイ	H26
18	世新大学	台湾	H26
19	成都大学	中国	H26
20	ジュンブル大学	インドネシア	H26
21	ランガラ大学	カナダ	H27
22	ノンラム大学	ベトナム	H28
23	ジェッソール科学技術大学	バングラデシュ	H28
24	マレーシアイスラム科学大学	マレーシア	H28
25	長安大学	中国	H28
26	キャンベラ大学	オーストラリア	H28
27	大連民族大学	中国	H29
28	州立イスラム大学マラン校	インドネシア	H29
29	馬偕醫學院	台湾	H29
30	アルスター大学	英国	H25、30
31	ラージシャーヒ大学	バングラデシュ	H30
32	シリージア工科大学	ポーランド	H30
33	ボゴール農科大学	インドネシア	H30
34	ブラパー大学	タイ	R1
35	オースティン・ピー州立大学	米国	R1
36	ムハマディア大学ジュンブル校	インドネシア	R1
37	ヒューストン大学ビクトリア校	米国	R2
38	アジア工科大学院	タイ	R2
39	マレーシア国民大学	マレーシア	R3
40	亜東科技大学	台湾	R3
41	国立台北護理健康大学	台湾	R4
42	ジュンブル州立工科大学	インドネシア	R4
43	ハノイ大学	ベトナム	R5

## ④ 国際化に関する状況

### 【叡啓大学】

	R3年度	R4年度	R5年度
国際交流協定締結校数	9校	19校	32校
派遣留学生数	0人	9人	94人
長期(3か月以上)	0人	3人	7人
短期(3か月未満)	0人	3人	18人
研究・交流等	0人	0人	0人
海外インターンシップ・ボランティア	0人	3人	69人
受入留学生数	7人	15人	21人
正規生 ※国費、ET生含む	7人	11人	9人
協定校 ※国費研究生含む	0人	4人	12人
非正規生	0人	0人	0人

協定締結大学 (23か国・1地域32大学)

令和6年3月31日現在

No	大学名	国・地域	締結年度
1	ヒューストン大学ビクトリア校	米国	R3
2	義守大学	台湾	R3
3	ダフォディル国際大学	バングラデシュ	R3
4	台北市立大学	台湾	R3
5	ノーザンプトン大学	英国	R3
6	忠南大学校	韓国	R3
7	亜洲大学	台湾	R3
8	パウリスタ大学	ブラジル	R3
9	メンデル大学ブルノ	チェコ	R3
10	INTIインターナショナル大学	マレーシア	R4
11	マヒドン大学インターナショナルカレッジ	タイ	R4
12	フィンランド南東部応用科学大学	フィンランド	R4
13	カレリア応用科学大学	フィンランド	R4
14	ハワイ大学マノア校	米国	R4
15	ハワイ大学ヒロ校	米国	R4
16	スィーパトゥム大学	タイ	R4
17	アルティンバス大学	トルコ	R4
18	カウナス工科大学	リトアニア	R4
19	情報先端技術学校(EPITA)	フランス	R4
20	アル・アハワイン大学	モロッコ	R5
21	ハイルブロン応用科学大学	ドイツ	R5
22	ヴィンデスハイム応用科学大学	オランダ	R5
23	ヴィヴェス応用科学大学	ベルギー	R5
24	モンテレイ工科大学	メキシコ	R5
25	ジュネーブビジネススクール	スイス	R5
26	ドゥブロブニク大学	クロアチア	R5
27	ネブラスカ大学カーニー校	アメリカ	R5
28	アルゲブラ大学	クロアチア	R5
29	ブラッドフォード大学	英国	R5
30	嶺南大学	中国・香港	R5
31	ジェームスクック大学	オーストラリ	R5
32	セントラルミズーリー大学	米国	R5

⑤ 標準修業年限内の卒業（修了）率  
標準修業年限の1.5倍以内卒業（修了）率

	令和元年度		令和2年度		令和3年度		令和4年度		令和5年度	
	標準修業 年限内	標準修業年限 の1.5倍以内	標準修業 年限内	標準修業年限 の1.5倍以内	標準修業 年限内	標準修業年限 の1.5倍以内	標準修業 年限内	標準修業年限 の1.5倍以内	標準修業 年限内	標準修業年限 の1.5倍以内
地域創生学部	-	-	-	-	-	-	-	-	91.0%	-
地域創生学科	-	-	-	-	-	-	-	-	91.0%	-
人間文化学部	92.6%	98.4%	89.1%	95.4%	89.1%	95.9%	92.2%	96.9%	-	94.6%
国際文化学科	93.0%	98.9%	86.7%	94.6%	85.9%	95.3%	92.5%	96.7%	-	93.5%
健康科学科	91.7%	97.3%	94.7%	97.4%	97.3%	97.2%	91.7%	97.4%	-	97.3%
経営情報学部	91.0%	96.3%	95.7%	95.7%	86.4%	94.6%	94.3%	95.7%	-	92.7%
経営学科	95.4%	98.5%	94.3%	98.5%	89.9%	98.5%	96.8%	94.3%	-	97.1%
経営情報学科	84.8%	92.7%	97.9%	91.7%	80.5%	89.1%	90.7%	97.9%	-	85.4%
生物資源科学部	-	-	-	-	-	-	-	-	80.4%	-
生物資源開発学科	-	-	-	-	-	-	-	-	90.5%	-
生命環境学科	-	-	-	-	-	-	-	-	76.4%	-
生命環境学部	84.6%	93.7%	85.1%	93.0%	86.2%	89.1%	80.9%	91.1%	-	91.6%
生命科学科	84.2%	92.2%	85.0%	92.2%	88.3%	87.8%	77.8%	90.3%	-	92.8%
環境科学科	85.2%	96.7%	85.5%	94.6%	82.1%	91.7%	87.5%	92.7%	-	89.3%
保健福祉学部	96.4%	97.5%	90.5%	99.5%	96.9%	97.4%	95.4%	95.0%	93.8%	98.4%
看護学科	100%	98.4%	88.7%	98.4%	98.3%	100%	96.8%	96.8%	95.1%	100%
理学療法学科	100%	100%	93.8%	100%	86.7%	100%	93.5%	96.9%	96.7%	93.3%
作業療法学科	93.5%	100%	100%	100%	100%	93.5%	93.5%	100%	83.9%	100%
コミュニケーション障害学科	87.1%	87.1%	77.4%	100%	96.7%	93.5%	93.3%	87.1%	90.0%	96.7%
人間福祉学科	97.6%	100%	93.0%	100%	100%	97.6%	97.5%	93.0%	100%	100%
学 部 計	91.2%	96.4%	89.7%	96.1%	90.3%	94.2%	90.4%	94.4%	89.2%	94.6%
総合学術研究科	89.4%	96.6%	83.7%	79.7%	86.4%	85.5%	95.3%	75.8%	88.1%	95.4%
修士 人間文化学専攻	66.7%	100%	42.9%	40.0%	100%	90.0%	91.7%	86.7%	100%	93.8%
修士 情報マネジメント専攻	100%	100%	100%	90.0%	100%	100%	100%	100%	100%	100%
博士(前期) 生命システム科学専攻	95.7%	91.3%	100%	96.2%	73.3%	100%	95.2%	73.3%	77.8%	100%
修士 保健福祉学専攻	91.7%	100%	100%	82.1%	84.6%	69.6%	95.7%	63.0%	88.0%	90.9%
博士(後期) 生命システム科学専攻	100%	83.3%	28.6%	75.0%	66.7%	100%	22.2%	85.7%	33.3%	83.3%
経営管理研究科	100%	100%	96.7%	96.7%	100%	100%	100%	100%	100%	100%



⑥ 退学者の割合

【県立広島大学】

令和6年5月1日現在

	令和元年度		令和2年度		令和3年度		令和4年度		令和5年度	
	入学から標準 修業年限内	入学から 1年以内	入学から標準 修業年限内	入学から 1年以内	入学から標準 修業年限内	入学から 1年以内	入学から標準 修業年限内	入学から 1年以内	入学から標準 修業年限内	入学から 1年以内
地域創生学部	-	-	-	0%	-	0%	-	0.5%	1.0%	0.9%
地域創生学科	-	-	-	0%	-	0%	-	0.5%	1.0%	0.9%
人間文化学部	3.3%	1.6%	1.6%	-	2.3%	-	3.1%	-	-	-
国際文化学科	3.5%	2.2%	1.1%	-	2.2%	-	3.2%	-	-	-
健康科学科	2.8%	0%	2.6%	-	2.7%	-	2.8%	-	-	-
経営情報学部	1.8%	0.9%	3.4%	-	5.5%	-	3.8%	-	-	-
経営学科	0%	0%	5.7%	-	2.9%	-	1.6%	-	-	-
経営情報学科	4.3%	2.3%	0%	-	9.8%	-	7.0%	-	-	-
生物資源科学部	-	-	-	0.7%	-	0%	-	0.7%	1.8%	1.4%
生物資源開発学科	-	-	-	2.4%	-	0%	-	2.4%	1.2%	2.4%
生命環境学科	-	-	-	0%	-	0%	-	0%	2.0%	1.0%
生命環境学部	9.2%	1.2%	7.7%	-	7.2%	-	4.0%	-	-	-
生命科学科	10.5%	1.7%	8.8%	-	6.3%	-	5.1%	-	-	-
環境科学科	6.7%	0%	5.5%	-	8.9%	-	1.8%	-	-	-
保健福祉学部	2.1%	1.5%	5.0%	0.5%	4.9%	0%	4.6%	0%	1.0%	1.6%
保健福祉学科	-	-	-	-	-	0%	-	0%	-	1.6%
看護学科	0%	3.2%	3.2%	0%	1.0%	-	3.2%	-	0%	-
理学療法学科	0%	3.2%	3.1%	0%	0%	-	6.5%	-	0%	-
作業療法学科	3.2%	0%	0%	0%	3.3%	-	6.5%	-	3.3%	-
コミュニケーション障害学科	6.5%	0%	12.9%	3.3%	0%	-	6.7%	-	0%	-
人間福祉学科	2.4%	0%	7.0%	0%	3.3%	-	2.5%	-	0%	-
学部計	4.3%	1.3%	4.7%	0.4%	3.8%	0%	4.0%	0.4%	1.1%	1.2%
助産学専攻科	0%	0%	10.0%	0%	0%	0%	30%	30%	0%	0%
総合学術研究科	8.1%	2.9%	4.5%	5.2%	1.8%	0%	8.7%	4.3%	5.2%	1.5%
修士 人間文化学専攻	0%	0%	0%	0%	0%	0%	0%	0%	8.3%	0%
修士 情報マネジメント専攻	0%	0%	10.0%	0%	0%	0%	0%	0%	0%	0%
博士(前期) 生命システム科学専攻	20.0%	0%	8.7%	12.5%	0%	0%	4.8%	11.1%	5.7%	0%
修士 保健福祉学専攻	3.8%	5.9%	0%	5.0%	0%	0%	4.8%	4.8%	3.2%	5.3%
博士(後期) 生命システム科学専攻	25.0%	0%	0%	0%	14.3%	0%	12.5%	0%	4.8%	0%
博士(後期) 保健福祉学専攻	-	-	-	-	-	-	-	0%	-	0%
経営管理研究科	0%	0%	3.4%	0%	0%	0%	0%	0%	0%	0%

【叡啓大学】

令和6年5月1日現在

	令和3年度		令和4年度		令和5年度	
	入学から標準 修業年限内	入学から 1年以内	入学から標準 修業年限内	入学から 1年以内	入学から標準 修業年限内	入学から 1年以内
ソーシャルシステムデザイン学部	-	1.1%	-	0%	-	1.1%
ソーシャルシステムデザイン学科	-	1.1%	-	0%	-	1.1%

⑦ 就職支援に係る卒業時の満足度

	R元年度	R2年度	R3年度	R4年度	R5年度
地域創生学部	-	-	-	-	82.1%
地域創生学科	-	-	-	-	82.1%
人間文化学部	86.7%	81.3%	81.8%	78.1%	-
国際文化学科	79.5%	79.0%	78.3%	80.5%	-
健康科学科	100%	84.4%	90.0%	73.9%	-
経営情報学部	89.7%	91.1%	77.1%	78.6%	-
経営学科	92.9%	96.1%	71.0%	77.8%	-
経営情報学科	84.6%	81.5%	88.2%	80.0%	-
生物資源科学部	-	-	-	-	95.0%
生物資源開発学科	-	-	-	-	100.0%
生命環境学科	-	-	-	-	91.7%
生命環境学部	83.8%	83.8%	76.9%	90.0%	-
生命科学科	77.8%	88.3%	76.7%	90.0%	-
環境科学科	93.1%	64.3%	77.8%	90.0%	-
保健福祉学部	90.9%	98.9%	96.3%	98.8%	97.4%
看護学科	96.6%	100%	95.2%	100%	100%
理学療法学科	80.6%	100%	100%	100%	96.0%
作業療法学科	88.5%	95.7%	95.5%	100%	92.9%
コミュニケーション障害学科	100%	100%	100%	100%	100%
人間福祉学科	89.1%	100%	93.8%	92.9%	95.8%
学部計	88.5%	88.5%	85.6%	87.5%	95.9%

\* 「総合的にキャリアセンターの進路選択・就職活動支援に満足していますか」の問いに対し、「とても満足している」、「満足している」と回答した人数(卒業予定者アンケートより)

## ⑧ 公開講座の開催状況等

【県立広島大学】

開催回数・参加者数(※3キャンパスの合計)

令和6年3月31日現在

区 分		R元年度	R2年度	R3年度	R4年度	R5年度
講演会・ シンポジウム等	開催回数(回)	10	1	0	1	1
	参加者数(人)	255	98	0	117	160
公開講座	開催回数(回)	84	43	56	103	85
	参加者数(人)	2,880	816	727	1,918	1,435
三原シティ カレッジ	開催回数(回)	34	13	22	—	—
	参加者数(人)	585	75	201	—	—
高大連携 公開講座	開催回数(回)	14	0	14	12	13
	参加者数(人)	390	0	551	644	722
合 計	開催回数(回)	142	57	92	116	99
	参加者数(人)	4,110	989	1,479	2,679	2,317

受講料収入

令和6年3月31日現在

区 分		R元年度	R2年度	R3年度	R4年度	R5年度
有料公開講座	講座数(講座)	19	11	9	11	14
	参加者数(人)	507	62	87	147	107
	受講料収入(円)	820,000	347,000	151,600	176,600	271,400

## ⑧ 公開講座の開催状況等

### 【叡啓大学】

開催回数・参加者数

令和6年3月31日現在

区 分		R3年度	R4年度	R5年度
講演会・ シンポジウム等	開催回数(回)	0	0	0
	参加者数(人)	0	0	0
公開講座	開催回数(回)	0	9	7
	参加者数(人)	0	236	470
高大連携 公開講座	開催回数(回)	0	0	0
	参加者数(人)	0	0	0
合 計	開催回数(回)	0	9	7
	参加者数(人)	0	236	470

受講料収入

令和6年3月31日現在

区 分		R3年度	R4年度	R5年度
有料公開講座	講座数(講座)	0	2	1
	参加者数(人)	0	175	459
	受講料収入(円)	0	155,800	588,800

⑨令和5年度 県立広島大学地域連携センター事業の実施状況

R6.3.31

区分	講座名	講師	日時	会場等	募集定員	延べ参加者数	備考
大学主催の講演会等 (講演会、シンポジウム等) 1回 160人	第2回広島県大学生地域連携活動発表会		12月2日(土) 13:00~18:00	広島キャンパス		160	
公開講座 85回 1435人	自文化×異文化のフィールドから	上水流 久彦※ 馬本 勉	8月5日(土) 13:30~14:30、14:45~15:45	広島キャンパス +リアルタイム配信	対面:30人 オンライン:50人	31	受講料1,000円
	高校生のための経営学入門講座	村上 恵子※ 栗島 浩二 平野 実 足立 洋	8月16日(水)~22日(火)	オンデマンド	60名	40	高校生対象
	健康科学連続講座	谷本 昌太※ 山岡 雅子 鈴木 麻希	8月30日、9月6日、9月13日(水) 18:30~19:30	リアルタイム配信	50名	85	高校生対象
	応用情報学連続講座-情報学で何ができるのか-	重丸 伸二※ 市村 匠 宇野 健 小川 仁士 佐々木 宣介	7月15日、8月5日、8月19日、 9月2日(土)10:00~11:30	広島キャンパス	40名	47	高校生対象
	応用情報学連続ミニゼミナール -研究室で学ぶ応用情報学-	岡部正幸 折本寿子 富田哲治	3月28日(木)9:00~12:40	広島キャンパス	15名	12	高校生対象
	事業承継から考える起業のかたち (もみじ銀行)	足立 洋 もみじ銀行 広島県事業承継センター	2月17日(土)13:30~15:00	広島キャンパス	20~30名	28	
	ピカソを読み解く	向居 暁 森 静花(ひろしま美術館)	5月13日、27日(土) 13:30~14:30	ひろしま美術館 講堂	70名	40	
	日本文化にみる島 (広島県立図書館・文書資料館)	鈴木 康之※ 西本 寮子 目黒 将史	7月14日、21日、28日(金) 10:15~12:00	情報プラザ研修室	50名	92	
	ひろしまを考える (広島市立大学)	県大:矢澤 利弘, 卒業生 市大:脇田 航, 卒業生	7月3日、10日、24日(月) 18:30~20:00	広島キャンパス +リアルタイム配信	対面:40名 オンライン:60名	94	
	夏休みわくわく料理教室 (仁保公民館)	森脇 弘子	8月21日(月)10:00~12:00	仁保公民館 実習室	16名	14	
	世界を知る (広島市立大学)	県大:工藤 卓司 楠堀 誠司 市大:藤原 優美 山平 芳美	10月10日(火)、26日(木) 18:30~20:00	広島市立大学サテライトキャンパス +リアルタイム配信	対面:40名 オンライン:60名	93	
	読み切り文学講座その1:アメリカ文学 (南区図書館)	栗原 武士	10月25日(水)10:00~11:30	南区図書館	20名	18	
	読み切り文学講座その2:中国文学 (南区図書館)	柳川 順子	11月1日(水)10:00~11:30	南区図書館	20名	11	
	令和5年度漫画史講座 ジェンダーとまんが ~個性を活かすまんがの世界~	富田 和広	11月25日(土)14:00~16:00	まちづくり市民交流プラザ	30名	12	
	出土資料にみる日本中世の木加工技術 (宇品公民館)	鈴木 康之	11月27日、12月4日(月) 10:30~12:00	宇品公民館	25名	27	
	運動・栄養に関する講座 (廿日市市)	鍛島 秀明	3月25日(月)10:00~11:30	あいプラザ多目的ホール	20名	16	
	おもしろ理科(食品と化学)実験	吉野 智之 山本 幸弘	8月18日(金)10:00~15:00	庄原キャンパス	20名	18	
	庄原英学校の教科書:140年の節目を迎えて	馬本 勉	3月1日、8日(金) 18:00~19:30	庄原キャンパス +リアルタイム配信	30名(対面+オンライン)	29	
	遺伝子解析	松崎 秀紀	8月22日(火)10:00~15:00	庄原キャンパス	15名	15	
	庄原市民公開講座(前期)「食を総合的に見てみよう」	吉野 智之 山本 幸弘 馬淵 良太 原田 浩幸	6月30日、7月7日、7月14日、 7月21日(金)13:00~14:30	庄原キャンパス	20名	68	
	庄原市民公開講座(後期)「平和と戦争」	大草 輝政 目黒 将史 川口 隆行 上水流 久彦	11月2日(木)13:00~14:30、 11月10日(金)14:40~16:10、 11月30日(木)13:00~14:30	庄原キャンパス	20名	34	
	小学生のための理科実験教室	柳下真由子	7月24日(月)9:00~12:00	庄原キャンパス	19名	19	
	日々の生活をデザインする記録と対話	高木 雅之	6月7日、14日、21日、28日(水) 19:00~20:30	リアルタイム配信	10名	30	受講料1,000円
	医療職の仕事とは~受験生対象 (高校生対象講座)	森 大志、田口 亜紀、 積山和加子、小島理恵子、 織田 靖史、永野なおみ	5月13日、3月2日(土) 10:00~11:00	リアルタイム配信	30名	31	
	家族支援の実践実技講座	大下 由美	7月9日、16日、23日、30日(日) 10:00~16:00	前半:三原キャンパス 後半:広島キャンパス	各会場10名	40	受講料6,200円 (2会場の場合は8,200円)
	アンケート調査を企画し、調査票を作成してみよう! (高校生対象講座)	田中 聡子	7月13日(木)18:00~20:00	リアルタイム配信	20名	7	高校生対象
	児童福祉の最前線の実践について学ぼう!! (高校生対象講座)	大下 由美	8月4日(金)10:00~15:00	三原キャンパス	10名	12	
	インタビューや観察データを基にした質的調査の方法を学ぼう!	田中 聡子	8月5日(土)10:00~16:00	サテライトキャンパスひろしま	15名	4	受講料3,000円
	It's Your Life, It's Your Choice(あなたの人生はあなた次第)~生と性のハナシ~ (高校生対象講座)	金川 景子 宮下ルリ子 奥山 葉子 助産学専攻科学生	8月5日(土) 10:30~12:00、14:00~15:30	三原キャンパス	各回20名	13	高校生対象
	ヘルス・コミュニケーション入門	矢守 麻奈	8月10日、17日、24日、31日 (木) 15:00~17:00	三原キャンパス	30名	45	受講料1,000円 (高校生無料)
	GIGAスクール時代における読み書きに困難を抱える児童・生徒への学習支援	細川 淳嗣	8月17日(木)9:30~15:50	三原キャンパス	20名	7	受講料3,000円
	障害者支援とソーシャルワークの基礎知識 (高校生対象講座)	大下 由美	8月18日(金)10:00~15:00	三原キャンパス	10名	14	高校生対象
	認知症について知ろう・考えよう (高校生対象講座)	渡辺 陽子 沖西 紀代子	8月21日(月)13:30~15:30	リアルタイム配信	10名	19	高校生対象
	病気と向き合う医療職	森 大志、池内 克馬、 永野 なおみ、飯田 忠行、 田口 亜紀、佐藤 勇太、	9月2日、12月2日(土) 10:00~11:00	三原キャンパス	30名	25	

区分	講座名	講師	日時	会場等	募集定員	延べ参加者数	備考
公開講座	メンタルヘルスの視点から考えるマインドfulness講座	織田 靖史 藤巻 康一郎	9月2日(土)10:00~12:00、 9月16日、9月30日、10月14日 (土) 9:30~12:30	三原キャンパス	15名	32	受講料3,000円
	失語症・認知症のある方とより良いコミュニケーションをとるために ～言語聴覚士の視点から～	坊岡 峰子 中村 文子 三上 裕子	9月6日(水)13:00~16:00	三原キャンパス	20名	5	受講料1,000円
	創造性を育むプレイバックシアターとリスニングアワー	吉川 ひろみ 古山 千佳子 高木 雅之 織田 靖史	9月9日(土)9:20~16:30	三原キャンパス	15名	7	受講料1,000円
	手話言語による面接技術講座	大下 由美 唐澤 美加	9月10日、10月8日(日) 10:00~16:00	広島キャンパス	5名	12	受講料6,200円
	高齢者に生じるコミュニケーション障害の理解とその支援 ～言語聴覚士の視点から～	坊岡 峰子 長谷川 純 渡辺 真澄 津田 哲也 三上 裕子	9月20日(水)10:00~16:00	三原キャンパス	20名	3	受講料3,000円
	高校生と考える「子ども虐待」 (高校生以下対象講座)	田中 聡子 松宮 透高	10月4日(水)18:00~20:00	リアルタイム配信	30名	25	高校生対象
	在宅ケアの仕組みを学び、楽しいマイライフ・マイケアプランを考えよう!	田中 聡子	10月11日(水)18:30~20:30	リアルタイム配信	20名	21	受講料1,000円 (高校生無料)
	医療処置を受ける子どもと家族の小児看護リフレクション講座	松森 直美	11月9日(木)、24日(金) 13:30~15:00	リアルタイム配信	20名	6	受講料3,000円
	第10回海浜健康講座_概論編と実践編 (さぎしまを愛するボランティアガイドとの連携講座)	金井 秀作 大塚 彰(名誉教授) 田中 聡 岡村 和典	5月13日、20日(土) 9:00~12:00	リアルタイム配信	10名程度	11	
	マタニティセミナー ～子育ては妊娠期から～ (後援:三原市)	奥山 葉子 金川 景子 宮下 ルリ子 助産学専攻科学生	9月2日、9日(土) 10:30~12:00	三原キャンパス	10組	35	
	女性の健康セミナー～更年期以降を健康美人に過ごす～ (後援:三原市)	宮下 ルリ子 奥山 葉子 金川 景子 飯田 忠行 助産学専攻科学生	9月16日、23日(土) 10:30~12:00	三原キャンパス	20名	18	
	第1回「ミクロの世界からみた宮島」	森永 カ	9月16日(土)14:30~16:00	etto宮島交流館(宮島まちづくり交流センター)	50名	52	
	第2回「宮島の英学:宮島観光学入門(英語)事始」	馬本 勉	11月1日(水)14:30~16:00	etto宮島交流館(宮島まちづくり交流センター)	50名	62	
第3回「厳島神社の舞楽装束」	鄭銀 志	2月28日(水)14:30~16:00	etto宮島交流館(宮島まちづくり交流センター)	50名	56		

⑨令和5年度 叡啓大学公開講座の実施状況

R6.3.31





区分	講座名	講師	日時	会場等	募集定員	延べ参加者数	備考
公開講座	『幸せ×学び直し』～ウェルビーイング（心の幸せ）中心デザインで、実現したい未来を自ら創り出す～	保井 俊之	6/21, 6/28, 7/5, 7/12	ハイブリッド・叡啓大学	60	194	対面受講者
	Let's Enjoy English～英会話 at 叡啓～	パロウズクリスチャン	10/25, 11/22, 12/20	対面・叡啓大学	25	24	

## ⑩ 地域貢献・連携活動への学生の参加状況(主な活動)

【県立広島大学】

学部・学科等、活動の概要	公表状況(ウェブ・サイト・掲載紙等)
<b>地域創生学部</b>	
<p>1</p> <p>地域創生学部を中心に県立広島大学の学生約 80 人が、元宇品町内会と合同で宇品地区の清掃活動を行った。G7 広島サミットまで1週間を切る中、綺麗な宇品地区に各国首脳を招く最後の仕上げとして、当活動を実施した。(5/13)</p>	<p><a href="https://www.pu-hiroshima.ac.jp/site/press-release/pr230510.html">https://www.pu-hiroshima.ac.jp/site/press-release/pr230510.html</a>  <a href="https://www.pu-hiroshima.ac.jp/soshiki/32/media230515.html">https://www.pu-hiroshima.ac.jp/soshiki/32/media230515.html</a>  <a href="https://www.pu-hiroshima.ac.jp/soshiki/58/g7hiroshima.html">https://www.pu-hiroshima.ac.jp/soshiki/58/g7hiroshima.html</a>                      中国新聞(5/14、6/15)、日本テレビ「Going! Sports&amp;News」(5/13)</p> 
<p>2</p> <p>広島キャンパスのサークル江田島市応援プロジェクト YELL の学生が、江田島市役所と合同で「江田島市デジタル化推進プロジェクト」を行っている。プロジェクトの一環で幼児向けプログラミング教室を開催し、学生 2人が参加した。(7/20)                      また、プログラミング教室のほか、江田島市の公式 LINE を推進するためのパンフレットを作成した。</p>	<p><a href="https://www.pu-hiroshima.ac.jp/soshiki/32/media230802.html">https://www.pu-hiroshima.ac.jp/soshiki/32/media230802.html</a>                      中国新聞(7/21)</p> 
<p>3</p> <p>健康科学コースの学生4人が、本コース教員とともに小学生を対象とした連携公開講座「わくわく夏休み料理教室」の講師を務めた。広島県産の小松菜を使った料理など3品を作り、食事後には広島県の食材についての話をを行った。(8/21)</p>	<p><a href="https://www.pu-hiroshima.ac.jp/site/regionaldevelopmentf/kenko-cooking2023.html">https://www.pu-hiroshima.ac.jp/site/regionaldevelopmentf/kenko-cooking2023.html</a></p> 
<p>4</p> <p>地域文化コースの3年次生8人が、若者視点・よそ者視点で因島土生商店街の新たな魅力(地域資源)を探し出し、それを活用した商店街活性化策を企画、提案することを目的に、フィールドワークを行った。(9/4~9/7)                      フィールドワークで得た情報等をもとに学生が立案した4つの活性化プランを、尾道市や因島商工会議所、土生町商店街連合会、土生商店街振興組合、因島観光協会など 25 人の地元関係者に説明、提案を行った。(11/21)</p>	<p><a href="https://www.pu-hiroshima.ac.jp/site/regionaldevelopmentf/bunka230907.html">https://www.pu-hiroshima.ac.jp/site/regionaldevelopmentf/bunka230907.html</a>  <a href="https://www.pu-hiroshima.ac.jp/site/regionaldevelopmentf/bunka231122-2.html">https://www.pu-hiroshima.ac.jp/site/regionaldevelopmentf/bunka231122-2.html</a>                      中国新聞(9/8、11/28)</p> 



学部・学科等、活動の概要	公表状況(ウェブ・サイト・掲載紙等)
<b>生物資源科学部</b>	
<p>1 庄原キャンパスの学生9人が、地元のブランド和牛「比婆牛」を扱う飲食店を取材し、その魅力やこだわりをまとめた冊子を作成した。さらに、冊子を無料で閲覧できるアプリを開発し、幅広い層に対して「比婆牛」の魅力を発信している。</p>	<p><a href="https://www.pu-hiroshima.ac.jp/site/bioresourcencesf/media230627.html">https://www.pu-hiroshima.ac.jp/site/bioresourcencesf/media230627.html</a> 日本農業新聞(6/8)</p> 
<p>2 環境科学コースの学生5人が、広島県内の環境にかかわる活動を行っている組織が出展し、その取組を紹介する「環境の日ひろしま大会」に出展し、展示の説明や体験イベントのサポートを行った。環境科学コースのブースでは、水質に関する展示を行い、米のとぎ汁や水道水の COD(化学的酸素要求量)を測定する体験イベントを実施し、特に多くの子どもたちが測定を体験した。(6/18)</p>	<p><a href="https://www.pu-hiroshima.ac.jp/site/bioresourcencesf/230618.html">https://www.pu-hiroshima.ac.jp/site/bioresourcencesf/230618.html</a></p> 
<p>3 庄原キャンパスのボランティアサークル学生約20人が、庄原市内の商業施設の一角に小中高生向けの無料学習塾を開設した。1コマ90分で行われ、学生が交代で指導している。また、このボランティア活動は「名古屋つばめ塾」の広島支部として位置づけられている。(12月～)</p>	<p><a href="https://www.pu-hiroshima.ac.jp/site/bioresourcencesf/media240117.html">https://www.pu-hiroshima.ac.jp/site/bioresourcencesf/media240117.html</a> <a href="https://www.pu-hiroshima.ac.jp/site/bioresourcencesf/media231125.html">https://www.pu-hiroshima.ac.jp/site/bioresourcencesf/media231125.html</a> 中国新聞(1/14)、RCC ラジオ「本名正憲のおはようラジオ」(1/24)</p> 
<p>4 環境科学コースの学生が、庄原市の西城町観光協会、西城自治振興区、西城紫水高校等と取り組んできた、庄原市西城地域における「ニューツーリズム(環境に配慮した CO2 排出量が少ない旅行)」の推進に向けた調査研究の研究成果を活用し、「西城エコガイドマップ」を公表した。西城エコガイドマップは庄原市内の各所で配付された。(1/19)</p>	<p><a href="https://www.pu-hiroshima.ac.jp/site/bioresourcencesf/240119env.html">https://www.pu-hiroshima.ac.jp/site/bioresourcencesf/240119env.html</a> <a href="https://www.pu-hiroshima.ac.jp/site/bioresourcencesf/240129env.html">https://www.pu-hiroshima.ac.jp/site/bioresourcencesf/240129env.html</a> 中国新聞(1/26)</p> 

学部・学科等、活動の概要		公表状況(ウェブ・サイト・掲載紙等)	
<b>保健福祉学部</b>			
1	保健福祉学部の学生自治会に所属する1・2年次生約60人が、三原市芸術文化センターポポロで開催された第32回三原さつき祭りにおいて、警備や各ブースでの運営補助を担い、祭りを大いに盛り上げた。(5/27、5/28)	<a href="https://www.pu-hiroshima.ac.jp/site/healthandwelfare/miharagakuseijichikai2023satsukifesh.html">https://www.pu-hiroshima.ac.jp/site/healthandwelfare/miharagakuseijichikai2023satsukifesh.html</a>	
2	コミュニケーション障害学コースの学生有志が、吃音を抱えていても接客業に挑戦したい若者の夢をかなえるカフェ「注文に時間がかかるカフェ」の招聘を三原キャンパスにて行った。広島県内では初の試みで、本学学生やボランティアスタッフが店員となり、接客を行った。(9/9、9/10)	<a href="https://www.pu-hiroshima.ac.jp/site/healthandwelfare/media0912.html">https://www.pu-hiroshima.ac.jp/site/healthandwelfare/media0912.html</a> <a href="https://www.pu-hiroshima.ac.jp/site/communicationsscienceanddisordersc/media231019.html">https://www.pu-hiroshima.ac.jp/site/communicationsscienceanddisordersc/media231019.html</a> 中国新聞(9/10、10/17)、大阪読売新聞(9/10)	

**【叡啓大学】**

学部・学科等、活動の概要		公表状況(ウェブ・サイト・掲載紙等)	
<b>ソーシャルシステムデザイン学部・ソーシャルシステムデザイン学科</b>			
1	<p>地域の方と叡啓大学学生との交流促進を図ることを目的として、本学1階のコミュニティcommonsでの学生企画を開催した。</p> <p>回覧板へのチラシ配付など、幟町連合町内会のご協力を得て、地域の方に来場・参加いただいている。</p> <p>第1弾は、昨年度も企画に参加した「EXPRESS HIROSHIMA」が、全4回となるワークショップ「見える”へいわのワークショップ」を開催した。(令和5年10月～11月)</p> <p>また「EXPRESS HIROSHIMA」の活動は、朝日新聞に取り上げられた。</p> <p>第2弾は、本学学生プロジェクトチーム「Leverage」と「広島都心会議」様がコラボし、「若者が活気づく広島の未来について」をテーマに、システム・デザイン思考を活用した課題解決ワークショップ「叡啓大学 Leverage × 広島都心会議～未来を創るシステム・デザイン思考とは?～」を開催した。(令和5年12月)</p> <p>第3弾は、地域の方と叡啓大学の学生との交流促進を図ることを目的とし学生企画「紬糸プロジェクト」を開催した。(令和6年1月～3月)</p>	<a href="https://www.ekei.ac.jp/news/details_01140.html">https://www.ekei.ac.jp/news/details_01140.html</a>	
		メディア掲載(朝日新聞 1/15) <a href="https://www.ekei.ac.jp/news/details_01189.html">https://www.ekei.ac.jp/news/details_01189.html</a>	
		第2弾 <a href="https://www.ekei.ac.jp/news/details_01099.html">https://www.ekei.ac.jp/news/details_01099.html</a>	
		第3弾 <a href="https://www.ekei.ac.jp/news/details_01192.html">https://www.ekei.ac.jp/news/details_01192.html</a>	

学部・学科等、活動の概要	公表状況(ウェブ・サイト・掲載紙等)
<p>2</p> <p>広島県主催「ちいともやもや ジェンダー川柳コンテスト」の1次審査会で、本学学生5名が審査員を務めた。学生5名のうち4名は「多文化共生社会論」(瀬古准教授)を受講しており、授業の中でジェンダー、ダイバーシティ、インクルージョンの視点から現代の社会課題を理解し、様々な社会課題の解決にあたって不可欠となる個の尊重や男女共同参画、多様性受容などの考え方を体得しており、その視点から審査をした。(令和5年10月)</p>	<p><a href="https://www.ekei.ac.jp/life/activity/details_01093.html">https://www.ekei.ac.jp/life/activity/details_01093.html</a></p>  <p>メディア出演(広島テレビ 11/6)</p> <p><a href="https://www.ekei.ac.jp/news/details_01113.html">https://www.ekei.ac.jp/news/details_01113.html</a></p>
<p>3</p> <p>2024年2月から、産学官連携・研究推進センターにおいて、叡啓大学実践教育プラットフォーム協議会の参画企業の新規事業創出を目的として、「共創プロジェクト」に取り組んでいる。</p> <p>「共創プロジェクト」の過程で、企業と学生が共同で取り組むことが有効な課題を特定し、企業と学生がチームを編成し、産学官連携推進の教員によるサポートのもと「学生協働プロジェクト」が生まれており、3月27日には、「共創プロジェクト成果報告会」を開催し、学生協働プロジェクトの報告も合わせて行われた。この報告会は、中国新聞に取り上げられた。</p>	<p>共創プロジェクトのご紹介(動画)</p> <p><a href="https://www.ekei.ac.jp/media/details_01266.html">https://www.ekei.ac.jp/media/details_01266.html</a></p> <p>共創プロジェクト成果報告会(開催報告)</p> <p><a href="https://www.ekei.ac.jp/news/details_01234.html">https://www.ekei.ac.jp/news/details_01234.html</a></p> <p>(報告会で、参加企業様と報告を行う学生(写真右)の様子)</p>  <p>メディア掲載(中国新聞)</p> <p><a href="https://www.ekei.ac.jp/news/details_01240.html">https://www.ekei.ac.jp/news/details_01240.html</a></p> <p>その他参考 URL</p> <p>報告会開催プレスリリース</p> <p><a href="https://www.ekei.ac.jp/news/details_01223.html">https://www.ekei.ac.jp/news/details_01223.html</a></p> <p>報告会開催告知</p> <p><a href="https://www.ekei.ac.jp/news/details_01212.html">https://www.ekei.ac.jp/news/details_01212.html</a></p>

## ⑪ 産学官連携の状況

【県立広島大学】

令和6年3月31日現在

区 分		令和元年度	令和2年度	令和3年度	令和4年度	令和5年度
産学官連携 セミナー・ 研究会・相談会	開催回数(回)	8	1	1	1	1
	参加者数(人)	248	98	135	98	117

令和6年3月31日現在

区 分		令和元年度	令和2年度	令和3年度	令和4年度	令和5年度
特許出願件数 ※1	地域創生学部	—	1	0	0	0
	人間文化学部	0	—	—	—	—
	経営情報学部	1	—	—	—	—
	生物資源科学部	—	3	2	2	2
	生命環境学部	1	—	—	—	—
	保健福祉学部	1	1	1	1	0
	地域基盤研究機構	0	0	1	0	0
	計	3	5	4	3	2
技術移転件数 ※2	地域創生学部	—	0	0	0	0
	人間文化学部	0	—	—	—	—
	経営情報学部	0	—	—	—	—
	生物資源科学部	—	2	0	1	1
	生命環境学部	1	—	—	—	—
	保健福祉学部	1	0	0	1	0
	計	2	2	0	2	1

※1 本学が出願人のもののほか、(財)ひろしま産業振興機構が出願人のものを含む。  
複数の学部が関係する出願については、出願時の持分により計上。

※2 技術移転件数は、実施許諾及び譲渡の契約件数。

【叡啓大学】

令和6年3月31日現在

区 分		令和3年度	令和4年度	令和5年度
産学官連携 セミナー・ 研究会・相談会	開催回数(回)	6	4	11
	参加者数(人)	348	135	166

令和6年3月31日現在

区 分	令和3年度	令和4年度	令和5年度
特許出願件数 ※1	0	0	0
技術移転件数 ※2	0	0	0

※1、※2 県立広島大学の注記参照。

## ⑫ 入試広報の状況と成果

### 【県立広島大学】

		単位	R元年度	R2年度	R3年度	R4年度	R5年度
1	大学説明会 参加者総数	人	994	32 ※教員向け	1,021	693	716
2	オープンキャンパス 参加者総数	人	4,823	770	1,287	2,351	4,615
3	教員による模擬講義(授業体験)開催数	回	142	40	49	48	59
4	進学相談会	回	7	1	0	13	8
5	オープンキャンパス、大学説明会以外の日程で本学を訪問した高校数	件	6	0	0	1	0
6	出願校数	校	501	682	524	487	512

### 【参考】3 教員による模擬講義(授業体験)の内訳

模擬講義	回	43	40	49	48	59
県大へ行こう(H25年度から)	回	99	0	0	0	0

※「県大へ行こう」は公開科目数のうち実際に受講者のいた科目を集計

### 【叡啓大学】

		単位	R2年度	R3年度	R4年度	R5年度
1	オンライン大学説明会参加者総数	人	364	212	225	112
2	オープンキャンパス(対面・オンライン)参加者総数	人	—	355	440	482
3	現地見学会～改装前のキャンパスに入ろう～	人	68	—	—	—
4	教員による高校等での模擬講義(授業体験)開催数(オンライン含む) (※R2年度は大学主催の授業体験イベント1と一部同時開催)	回	7※	20	18	13
5	模擬授業動画制作・公開	本	7	11	10	3
6	進学相談会	回	13	6	14	12
7	出願校数(春入学のみ。高卒認定・外国の高校等含む。)	校	114	80	99	96

## 2 業務実績関係資料

### ① 学部生の授業満足度

【県立広島大学】

	アンケート 回答数 A	満足している人数* B	満足度 B/A(%)
令和元年度前期	20,003	18,353	91.8%
令和元年度後期	17,395	16,175	93.0%
令和2年度前期	11,430	10,646	93.1%
令和2年度後期	13,115	12,562	95.8%
令和3年度前期	13,281	12,601	94.9%
令和3年度後期	5,921	5,609	94.7%
令和4年度前期	8,579	8,142	94.9%
令和4年度後期	4,387	4,168	95.0%
令和5年度前期	8,030	7,626	95.0%
令和5年度後期	5,758	5,533	96.1%

\* 「総合的に判断して、この授業に満足している。」の項目に対し、  
「強くそう思う」、「そう思う」と回答した人数  
【「学生による授業評価」の全学共通・専門・教職科目の集計結果より】

【叡啓大学】

	アンケート 回答数 A	満足している人数* B	満足度 B/A(%)
令和3年度	18	16	88.9%
令和4年度	15	12	80.0%
令和5年度	66	52	78.8%

\* 「この1年間履修した本学の教育プログラムは、自身のコンピテンシー修得に役立ったと思いますか。」の問  
に対して、「強くそう思う」、「そう思う」と回答した人数 【「教育改善アンケート」集計結果より】  
(備考)

・学生への教育改善アンケートに関して、授業の満足度に関する設問がないため、同設問と類似する自身の  
コンピテンシーの修得に対する集計結果について掲載する。

## ② 学部生の学生生活充実度(学生生活満足度)

【県立広島大学】

《1年次生》

	アンケート 回答数 A	満足している人数* B	満足度 B/A(%)
令和元年度	569	478	84.0%
令和2年度	387	150	38.8%
令和3年度	342	189	55.3%
令和4年度	527	449	85.2%
令和5年度	540	476	88.1%

\* 「あなたは現在の大学生生活に満足していますか。」の問いに対し、「満足している」、「どちらかといえば満足」と回答した人数 【「新入生意識調査」集計結果より】

《2～4年次生》

		アンケート 回答数 A	満足している人数* B	満足度 B/A(%)
元 年 度	2年次生	557	464	83.3%
	3年次生	556	471	84.7%
	4年次生	474	429	90.5%
2 年 度	2年次生	356	203	57.0%
	3年次生	271	172	63.5%
	4年次生	217	155	71.4%
3 年 度	2年次生	273	135	49.5%
	3年次生	195	117	60.0%
	4年次生	218	150	68.8%
4 年 度	2年次生	524	384	73.3%
	3年次生	492	333	67.7%
	4年次生	417	305	73.2%
5 年 度	2年次生	499	430	86.2%
	3年次生	456	399	87.5%
	4年次生	392	344	87.8%

\* 「あなたは現在の大学生生活に満足していますか。」の問いに対し、「満足している」、「どちらかといえば満足」と回答した人数 【「学生意識調査」集計結果より】

## 就 職 等 状 況 (令和6年3月卒業者)

令和6年5月1日現在

学部	学科・コース		卒業者数 人(A)	進学者数 人(B)	就職 希望者数 人(C)	就職・進学以外 (A-B-C) 人(D)	就 職 決 定 者					卒業者数に 対する 就職率 (進学除く) (E/A-B)	
							総数 人(E)	就職決定率 (E/C)	(参考)就職決定率		県内 人(F)		県内比率 (F/E)
									前年同期	前年度最終			
地域創生学部	地域創生学科	地域文化コース	72	3	65	4	65	100.0%			44	67.7%	94.2%
		地域産業コース	85	5	77	3	77	100.0%			45	58.4%	96.3%
		健康科学コース	36	2	34	0	34	100.0%			20	58.8%	100.0%
	学 部 計		193	10	176	7	176	100.0%			109	61.9%	96.2%
人間文化学部	国際文化学科		8	2	5	1	5	100.0%	94.9%	94.9%	1	20.0%	83.3%
	健康科学科		0	0	0	0	0	—	100.0%	100.0%	0	—	—
	学 部 計		8	2	5	1	5	100.0%	96.3%	96.3%	1	20.0%	83.3%
経営情報学部	経営学科		2	0	1	1	1	100.0%	96.5%	96.5%	0	0.0%	50.0%
	経営情報学科		2	0	1	1	1	100.0%	100.0%	100.0%	0	0.0%	50.0%
	学 部 計		4	0	2	2	2	100.0%	97.8%	97.8%	0	0.0%	50.0%
広島キャンパス計			205	12	183	10	183	100.0%	97.0%	97.0%	110	60.1%	94.8%



学部	学科・コース	卒業生数 人 (A)	進学者数 人 (B)	就職 希望者数 人 (C)	就職・進学以外 (A-B-C) 人 (D)	就 職 決 定 者					卒業生数に 対する 就職率 (進学除く) (E/A-B)	
						総数 人 (E)	就職決定率 (E/C)	(参考)就職決定率		県内 人 (F)		県内比率 (F/E)
								前年同期	前年度最終			
生物資源科学部	地域資源開発学科	38	5	31	2	30	96.8%			13	43.3%	90.9%
	生命環境学科 生命科学コース	41	10	30	1	30	100.0%			11	36.7%	96.8%
	環境科学コース	40	10	28	2	28	100.0%			19	67.9%	93.3%
	学 部 計	119	25	89	5	88	98.9%			43	48.9%	93.6%
生命環境学部	生命環境学科	5	0	4	1	4	100.0%	100.0%	100.0%	2	50.0%	80.0%
	環境科学科	7	1	5	1	5	100.0%	100.0%	100.0%	2	40.0%	83.3%
	学 部 計	12	1	9	2	9	100.0%	99.1%	100.0%	4	44.4%	81.8%
庄原キャンパス計		131	26	98	7	97	99.0%	99.1%	100.0%	47	48.5%	92.4%
保健福祉学部	看護学科	58	9	49	0	49	100.0%	100.0%	100.0%	30	61.2%	100.0%
	理学療法学科	31	1	30	0	30	100.0%	100.0%	100.0%	19	63.3%	100.0%
	作業療法学科	26	0	25	1	25	100.0%	100.0%	100.0%	10	40.0%	96.2%
	コミュニケーション障害学科	29	0	28	1	28	100.0%	100.0%	100.0%	6	21.4%	96.6%
	人間福祉学科	43	0	43	0	43	100.0%	100.0%	100.0%	25	58.1%	100.0%
学 部 計		187	10	175	2	175	100.0%	100.0%	100.0%	90	51.4%	98.9%
合 計		523	48	456	19	455	99.8%	98.8%	98.8%	247	54.3%	95.8%

## 就職等状況（令和6年3月修了者）【大学院・助産学専攻科】

令和6年5月1日

総合学術研究科	修了者数 人(A)	進学者数 人(B)	就職 希望者数 人(C)	就職・進学以外 (うち、有職学生) (A-B-C) 人(D)	就職決定者					修了者数に対する 就職決定率 (進学除く) (E+有職学生)/(A-B)
					総数 人(E)	就職決定率 (E/C)	(参考) 前年度最終 就職率	県内 人(F)	県内比率 (F/E)	
人間文化学専攻	9	2	4	3 (2)	4	100.0%	100.0%	1	25.0%	85.7%
情報マネジメント専攻	5	0	5	0 0	5	100.0%	75.0%	1	20.0%	100.0%
生命システム科学専攻 (博士課程前期)	14	1	13	0 0	13	100.0%	100.0%	2	15.4%	100.0%
保健福祉学専攻	19	1	0	18 (16)	0	—	—	0	—	88.9%
修士課程・博士課程前期 計	<b>47</b>	<b>4</b>	<b>22</b>	<b>21 (18)</b>	<b>22</b>	<b>100.0%</b>	96.3%	<b>4</b>	18.2%	<b>93.0%</b>
生命システム科学専攻 (博士課程後期)	1	0	0	1 (1)	0	—	100.0%	0	—	100.0%
総合学術研究科 計	48	4	22	22 (19)	22	100.0%	100.0%	4	18.2%	93.2%
助産学専攻科	10	0	10	0 (0)	10	100.0%	100.0%	7	70.0%	100.0%