

広島県の財政状況

令和6年6月

広島県

■ アピールポイント	2	「参考」	
■ 広島県の人口・経済の状況と施策展開		● 令和4年度 一般会計決算の概要	26
● 広島県の概要	3	● 令和4年度 公営企業会計の決算状況	27
● 広域的な交通ネットワーク.....	4	● 令和4年度 地方公社等の決算状況	28
● 安心▷誇り▷挑戦 ひろしまビジョン.....	5	● 令和4年度 地方公会計制度に基づく財務書類	29
● 施策展開.....	6		
■ 財政健全化に向けた取組状況		● 歳入歳出の状況.....	30
● 中長期的な県政運営	18	● 県債残高、基金残高の推移	31
■ 広島県の予算		● 職員数の推移と給与水準.....	32
「令和6年度当初予算」		● 主な財政指標等の状況	33
● 令和6年度 当初予算のポイント	19		
● 令和6年度 一般会計当初予算	20		
■ 資金管理体制.....	21		
■ 令和6年度 市場公募債発行計画	22		
■ 令和6年度 グリーンボンドの発行	23		

① 中国地方における中枢拠点性

- 人口は約276万人（全国12位）で、中国・四国地方最大の都市である広島市が県庁所在地
- 製造品出荷額等が中国・四国地方で第1位（全国10位）
- 高速道路や新幹線、空港、港湾などの広域的な交通ネットワーク

② 財政健全化への着実な取組

- 平成27年度に策定した中期財政運営方針（平成28～令和2年度）に基づく取組等により、令和2年度末時点での実質的な県債残高は、平成27年度比で1,170億円を縮減
- 引き続き、令和2年度に策定した中期財政運営方針（令和3～7年度）に基づいて、県債発行額の適切なマネジメントを実施

③ 堅実な資金管理体制

- 外部の金融専門家等が参画する広島県資金管理会議を設置
- 安全性及び流動性を確保した上で、運用収益の拡大や調達コストの削減を目指す

広島県の概要

人口

人口は約273万人（全国12位）で、中国・四国地方最大の都市である広島市が県庁所在地となります。

工業

製造品出荷額等が中国・四国地方で第1位（全国10位）であり、地方圏有数の産業規模を有しています。

商業

卸売業販売額が中国地方全体の約5割を占めており（全国10位）、中国地方の中核機能を果たしています。

文化・スポーツ

広島東洋カープ、サンフレッチェ広島、広島交響楽団等の文化・スポーツ資源が、地域の活性化につながっています。

項目	広島県	都道府県順位	出所
人口	273万人	12位	総務省「人口推計」 (令和5年10月1日時点)
面積	8,479km ²	11位	国土地理院「全国都道府県市区町村別面積調」 (令和6年1月1日時点)
名目GDP	11兆5,554億円	12位	内閣府「県民経済計算」 (令和2年度)
製造品出荷額等	9兆9,439億円	10位	経済産業省「経済構造実態調査」(令和3年)
卸売業販売額	8兆3,549億円	10位	経済センサス(令和2年)
1人当たり県民所得	296.9万円	12位	内閣府「県民経済計算」 (令和2年度)
国内銀行貸出残高	11兆4,073億円	10位	日本銀行「都道府県別預金・現金・貸出金」 (令和4年度末)

二つの世界遺産



日本国内外からの観光客が多く、国際的に高い知名度があります。

知事の経歴

■ 湯崎 英彦 (ゆざき ひでひこ) (4期目)

平成 2年	通産省(現経済産業省)入省
平成 12年 3月	株式会社アッカ・ネットワークスを設立 代表取締役副社長
平成 21年 11月	広島県知事に就任

安心▷誇り▷挑戦 ひろしまビジョン

将来を展望すると、社会経済環境の変化が予測され、こうした情勢変化は、より一層激しさを増し、先行きの不確実性や不透明さが高まるものと考えられます。こうした時代においても、未来を担う次の世代にしっかりとバトンを託すため、概ね30年後の「あるべき姿」を構想し、10年後の「目指す姿」とその実現に向けた取組の方向性を描き、県民の皆様にお示しします。

予測される社会経済環境の変化

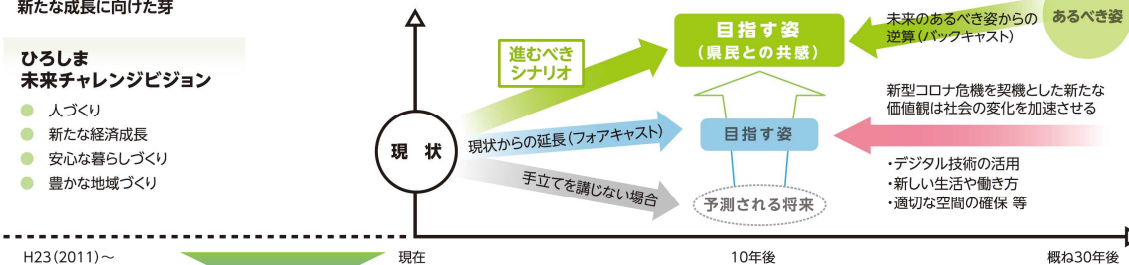


これまでの取組の成果や新たな成長に向けた芽

ひろしま 未来チャレンジビジョン

- 人づくり
- 新たな経済成長
- 安心な暮らしづくり
- 豊かな地域づくり

未来のあるべき姿を構想した上で、10年後の目指す姿を描くバックキャスト手法



基本理念

将来にわたって、「広島に生まれ、育ち、住み、働いて良かった」と心から思える広島県の実現

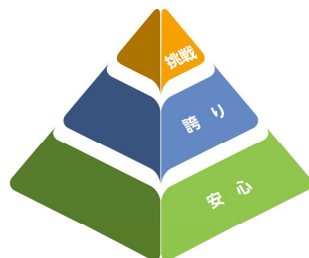
目指す姿

県民一人一人が「安心」の土台と「誇り」により、夢や希望に「挑戦」しています～仕事も暮らしも。里もまちも。それぞれの欲張りなライフスタイルの実現～

目指す姿の実現に向けた基本的な考え方

県民の挑戦を後押し

県民一人一人が暮らす環境や立場は、それぞれ異なりますが、まずは、県民が抱く不安を軽減して、「安心」につなげるとともに、県民の「誇り」につながる強みを伸ばして、安心の土台と誇りの高まりにより、県内のどこに住んでいても、県民一人一人が夢や希望に「挑戦」できる社会を目指します。



県民一人一人の夢や希望の実現に向けた「**挑戦**」を後押し

県民の「**誇り**」につながる強みを伸ばす

県民が抱く不安を軽減し「**安心**」につなげる

特性を生かした適散・適集な地域づくり

新型コロナ危機は、過度に進行した「密集・密閉・密接」を避けて、人と人の距離を保つ「分散」がもたらす価値に気づかせました。

一方で、日本が持続的に発展し続けるためには多様なイノベーションを生み出す知の集積や集合も必要であることから、分散が集中の二者択一的な選択ではなく、「適切な分散」と「適切な集中」それぞれの創造が求められます。

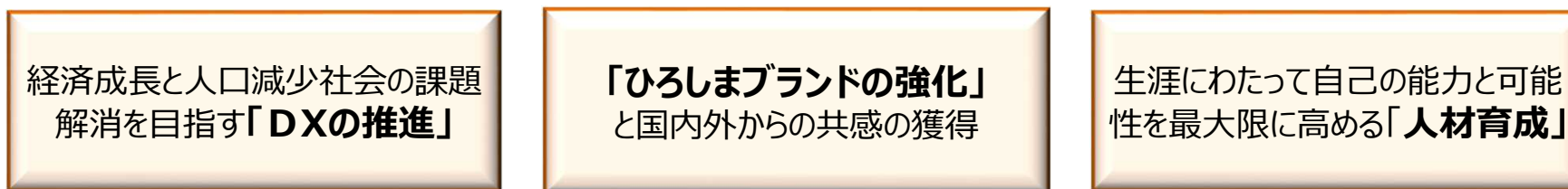
- 県全体の発展を牽引する魅力ある都市の形成
- 自然豊かで分散を生かした中山間地域の形成
- 利便性の高い集約型都市構造の形成

時間や場所にとらわれない自由度と満足度の高い暮らし方・働き方ができる「**適散・適集社会**」のフロントランナーを目指します。



「安心」「誇り」「挑戦」の実現に向けて、施策横断的な3つの視点を掲げるとともに、17の領域を相互に関連させ、相乗効果を生み出しながら、県民一人一人の新たな挑戦を後押しする取組を推進します。

施策を貫く3つの視点



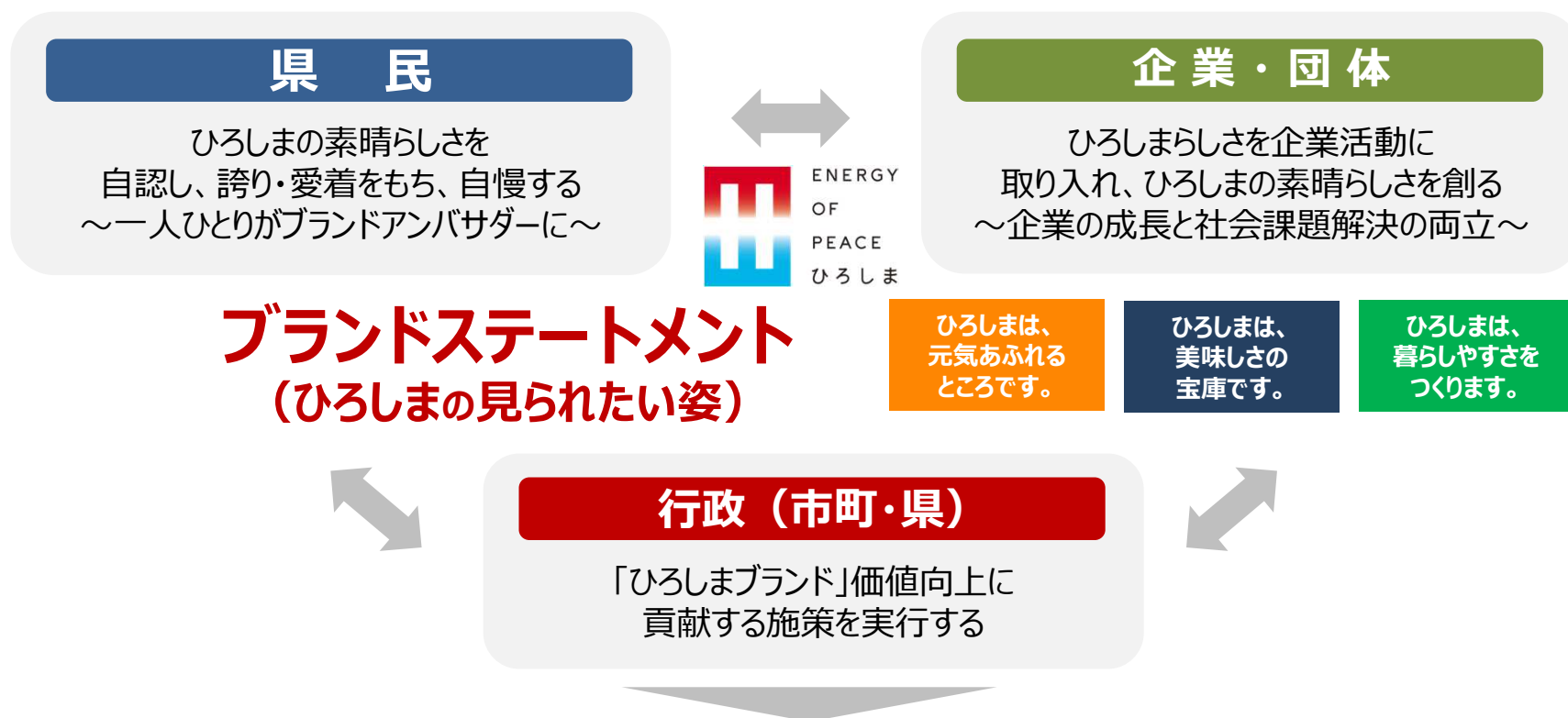
17の施策領域



ひろしまブランドの強化



- ひろしまの素晴らしさをみんなで再認識し、誇り、自慢しながら、より良いひろしまをみんなで創っていく取組。
- ひろしまの平穏と平和を「PEACE」で、ひろしまの元気や湧き上がるエネルギーを「ENERGY」で表現したシンボルマークを掲げ、みんなでひろしまの素晴らしさを磨き・発信していきます。



みんなで「ひろしま」の素晴らしさを磨き、その素晴らしさを発信

主な取組①～魅力ある観光地づくり

ブランド価値向上につながる魅力づくり

- 観光プロダクト開発促進のための**幅広い事業者が連携できるプラットフォームの形成**及び専門家による事業者支援
- 民間事業者が行う新たな観光ニーズに対応した観光プロダクト開発に対する支援

誰もが快適かつ安心して楽しめる受入環境づくり

- 誰もがストレスなく、安全・安心に周遊観光を楽しめる受入環境の整備に向けた観光施設のDX化推進や通訳案内士の育成 ほか

広島ファンの増加

■ 観光客等による自主的な広島の魅力発信の促進

- ・共感につながるメッセージの発信
(コロナ禍で観光業の本音を伝えるメッセージ「いますぐおいで、そのうちおいで」や、広島に帰省ができない首都圏の方々に向けたメッセージ(R2)など)
- ・広島の魅力を発信する**HITひろしま観光大使の登録拡大** (R6.4時点 約21,000人) やSNSでのシェアキャンペーンを実施
- ・観光客と広島県民をつなげるアプリ「KINSAI (トライアル版)」をリリースし、ユーザー間のコミュニケーションによるエンゲージメント向上の取組や、広島の魅力発信を実施



観光プロダクト開発



(採択事例)

- ・三段峡での水墨画体験、着付け体験、日本茶体験などの和文化体験
- ・しまなみ海道を原付バイクで巡り、レモンの収穫やアウトドアサウナなどを楽しむプラン など

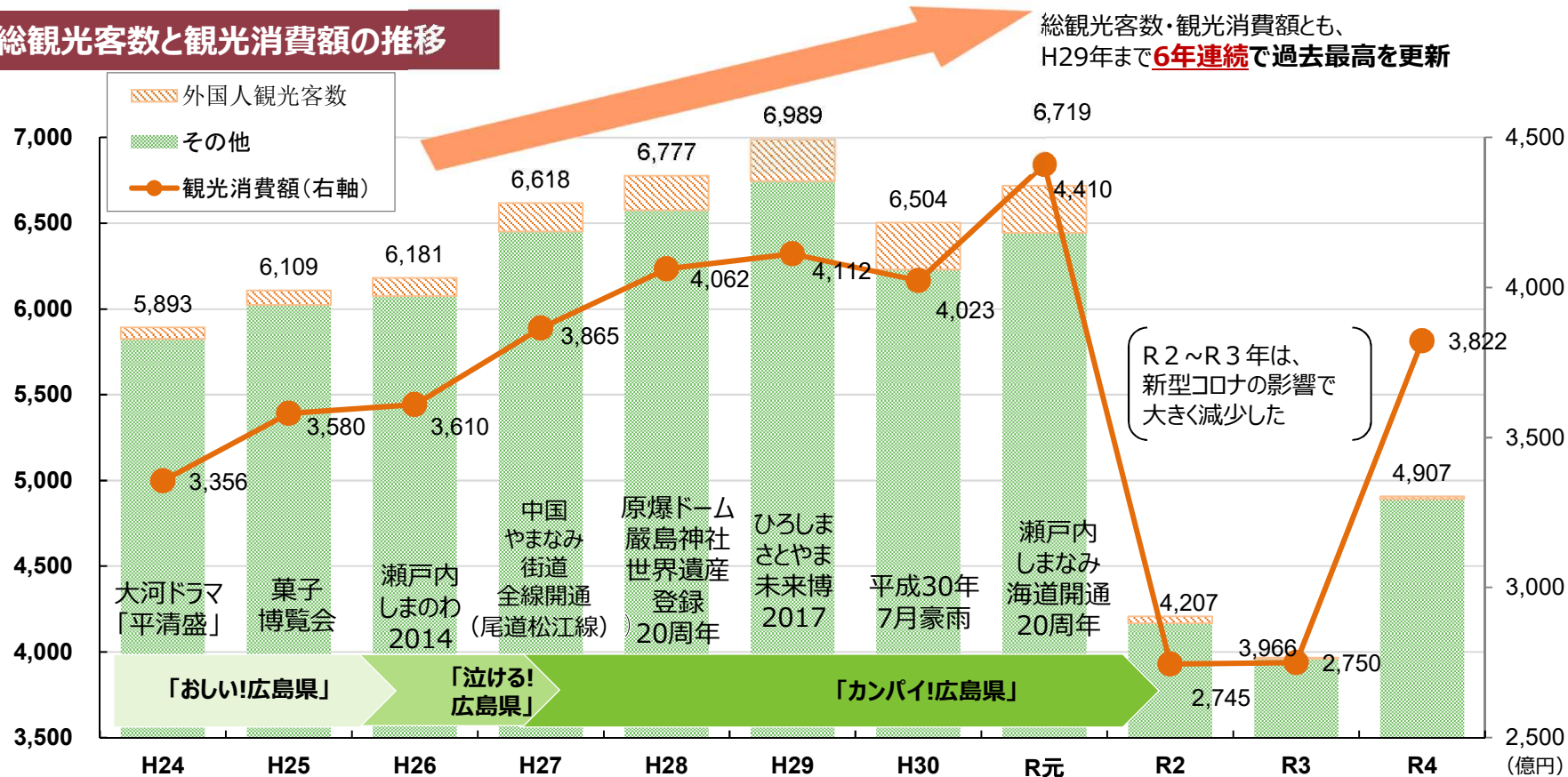
自主的な広島の魅力発信の促進



成果①～交流人口の拡大

- オバマ元米国大統領の来広や「瀬戸内しまのわ2014」、「ひろしま さとやま未来博2017」などのイベント・キャンペーンによる集客効果に加え、「カンパイ!広島県」などのインパクトのある積極的な観光プロモーションにより、広島県の観光地としての認知度・ブランド力は向上してきた。
- R2～R3年は、新型コロナウイルス感染症の影響で、観光客数・観光消費額とも大きく減少したが、R4年は県・市町による観光キャンペーンにより増加に転じ、R5年も回復傾向にある。(R5.6月時点総観光客数 3,401万人)

総観光客数と観光消費額の推移



主な取組②～子供・子育て

安心して妊娠・出産・子育てできる環境の整備

■ひろしまネウボラの構築（H29.4～）

➢ 子供と家庭に関する切れ目のない相談・支援体制である「ひろしまネウボラ」の仕組みを構築

※ ネウボラ：フィンランドにおいて、妊娠期から出産、子供の就学前までの期間で、母子とその家族を支援する目的で地方自治体が設置・運営する拠点のこと

- 実施市町：18市町

[H29：福山市、尾道市、海田町 H30：三次市、北広島町、府中町、R3：呉市、竹原市、府中市、庄原市、熊野町、世羅町、神石高原町、R4：三原市、廿日市市、安芸高田市、安芸太田町、R6：大竹市]

- 評価検証を踏まえた取組の強化・改善
- ネウボラ相談員向けの研修の実施



多様な保育サービスの充実

- 保育士人材バンクの運営等による保育士の確保
求職登録人数：3,320人 就職数：2,111人 [H24.7～ R6.3実績]
- 認可保育所以外の保育サービスの活用
- 「ひろしま自然保育認証制度」として自然保育を行う団体を認証し、活動を支援
認証団体数：64団体 [R6.4現在]

■オンラインおしゃべり広場（R2.4～）

➢ 各市町の地域子育て支援拠点での親子の交流や、母子保健窓口での育児相談などがオンラインで実施できる環境を整備

- 実施市町：23市町（うち地域子育て支援拠点数174カ所）
- 子育て家庭が自宅からでも安心して交流や相談ができる新たな子育て支援として定着しつつある
R5年度実績 実施件数 延べ1,482件 参加者 延べ4,626人

■ひろしま助産師オンライン相談（R2.7～）

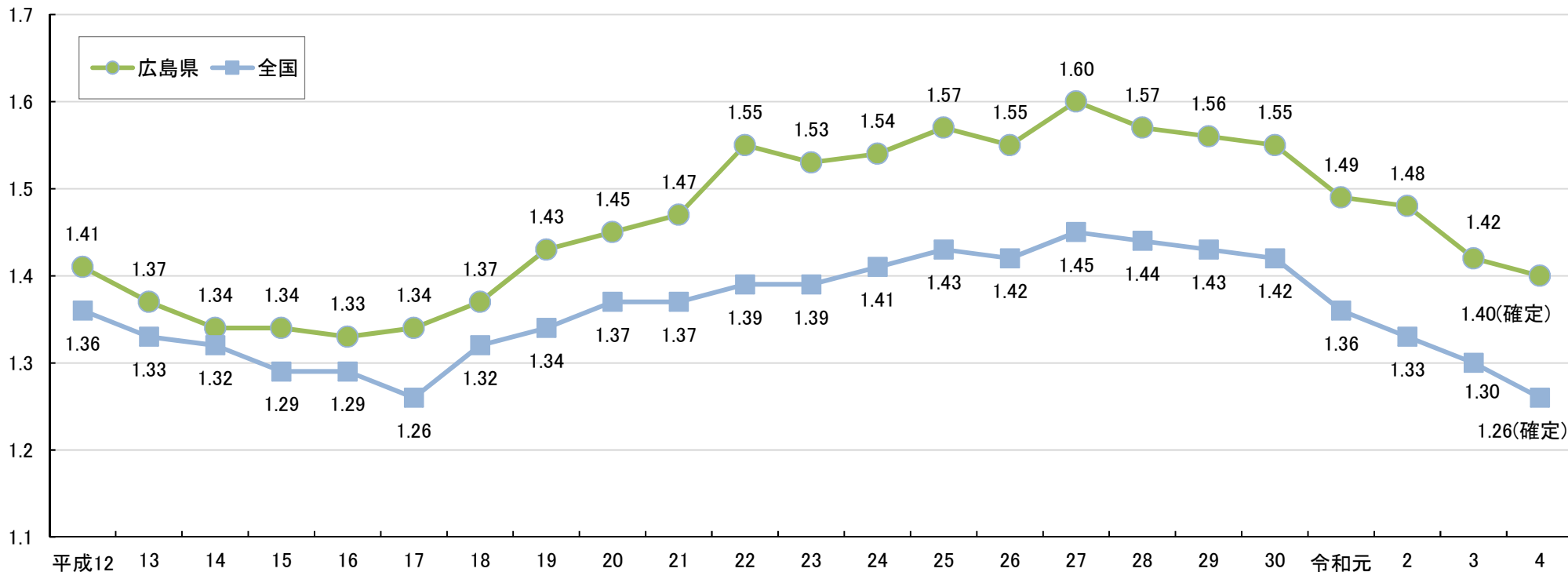
➢ 不安を抱える妊産婦が安心して妊娠・出産・育児ができるよう、助産師による無料オンライン相談体制を整備

- 自宅からでも、妊産婦や子供の様子を助産師に見てもらいながら相談でき、産前産後の不安や悩みの解消に繋がっている
R5年度実績 利用者数 延べ229人



成果②～合計特殊出生率の推移

■ 合計特殊出生率～全国水準を上回って推移



出典：厚生労働省「人口動態統計」

- 平成17年に全国の出生率が1.26まで落ち込んだ後、団塊ジュニア世代による出産件数が増加したことなどから、平成18年以降は回復してきたものの、未婚化・晩婚化などの影響による出生数の減少により、平成28年以降は全国的に減少傾向
- 令和4年は、人口200万人以上（本県と同規模）の都道府県では、広島県は第1位、全国水準を上回って推移

主な取組③～新たな経済成長を促す取組

総合的な支援等による創業・第二創業の促進

- **スタートアップ企業等の成長支援**
 - 広島からユニコーンに匹敵する企業を10年間で10社創出することを目標にした「ひろしまユニコーン10」プロジェクトを実施
 - 起業家等の交流拠点となる「イノベーション・ハブ・ひろしま Camps」の運営
- **ひろしま創業サポートセンター**
 - 専任の創業マネージャーや士業等の各種専門家が、事業計画の策定から会社の設立・経営までを一貫して支援（創業前後2年間）
 - ビジネスプラン作成や会計・税務入門等をテーマにしたセミナー・ワークショップを開催



ひろしまユニコーン10プロジェクト



専門家による相談対応

県内企業の海外ビジネス展開の促進

- **技術提携など海外企業とのマッチング支援**
 - 【米国シリコンバレー、ベトナム、インドネシア等】
- **県内企業の海外展開支援**
 - 【中国（四川省）、インド、フランス等】
- **現地政府等との連携を促進**
 - 【メキシコ・グアナフアト州、中国・四川省、米国・ハワイ州、インド・タミル・ナドゥ州等】



日本酒のトップセールス
（フランス）

成果③～新たな経済成長を促す取組

産業団地への企業誘致に加え、本社や研究開発機能、ベンチャー企業など多様な投資誘致の促進

■ 人、機能、地域活力に着目した企業立地促進助成制度の創設 (H28.4～)

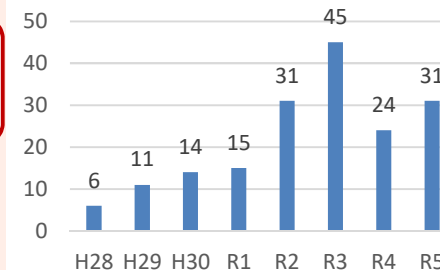
区 分	助成対象
企業人材転入助成	本社機能を移転した企業に対し、 社員や家族の異動やオフィス改修費等を支援
研究開発機能拠点化助成	研究開発部門を新設または研究開発型の子会社を新設した企業に対し、 社員や家族の異動やオフィス改修費、進出後3年間の実証開発費等を支援
地域活力創出型 オフィス誘致促進助成	情報サービス事業所、コールセンター等に対し、 <u>オフィス賃借料・通信回線使用料</u> を支援

家族を含めた支援は、
都道府県初！

- サイボウズ(株)の広島オフィス開設 (H31.4)
- Wolt Japan(株)の広島本社開設 (R2.7)
- 酒類総合研究所東京事務所の移転 (H27.7)
- 理化学研究所の機能の一部移転 (H30.3)

政府関係機関の地方移転
全国第1号！

広島県へのオフィスの
移転・拡充件数



投資誘致の成果

- 投資誘致件数622件、新規雇用7,534人[H24～R5]

主な取組④～広島県の強みを生かした新成長産業の育成

健康・医療関連産業創出支援事業

■ 付加価値が高い製品開発支援

- 専任スタッフ等による事業化支援、ビジネスマッチング
- 健康・医療関連産業創出支援事業費補助金による開発支援
- 広島大学と連携し、バイオデザインプログラムによる人材育成・ビジネス創出

■ ゲノム関連技術の社会実装の促進

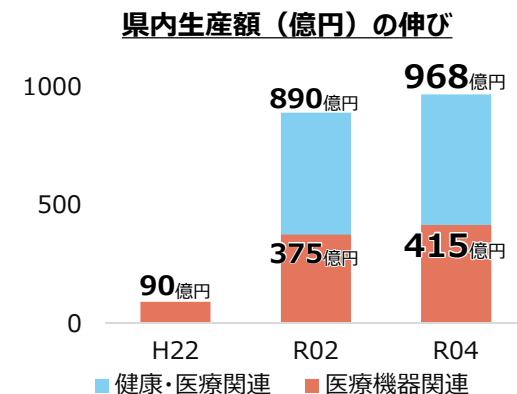
- ひろしまバイオDXコミュニティと連携し、県内外企業等とのコミュニティづくり
- ゲノム編集・解析技術を有する県内企業との共同研究の促進
- バイオエコミー産業創出支援事業費補助金による研究支援



インド・バイオデザインと連携した
人材育成



内閣府「地域バイオコミュニティ」
認定 (R4)



※ R2年度から、取組対象を健康・医療関連産業へ拡大

環境・エネルギー産業集積促進事業

■ 海外展開や新ビジネス創出を支援

- 海外スタートアップ企業等との連携による海外展開や新たなビジネスの創出を支援するプログラムを実施
- 「環境・エネルギー産業集積促進補助金」により研究開発や事業開発を資金面でサポート

■ カーボンリサイクルの研究・実証支援

- 産学官が連携した広島県カーボン・サーキュラー・エコミー推進協議会（通称：CHANCE）において、共同研究や実証案件の創出に向けたマッチング支援等を実施
- 最長2年間の研究資金 + 伴走支援を行う県独自の研究・実証支援制度「HIROSHIMA CARBON CIRCULAR PROJECT」を実施



新事業構想創出プログラム



カーボンリサイクルの研究・実証支援により
生み出されたCO2を固定したコンクリートベンチ



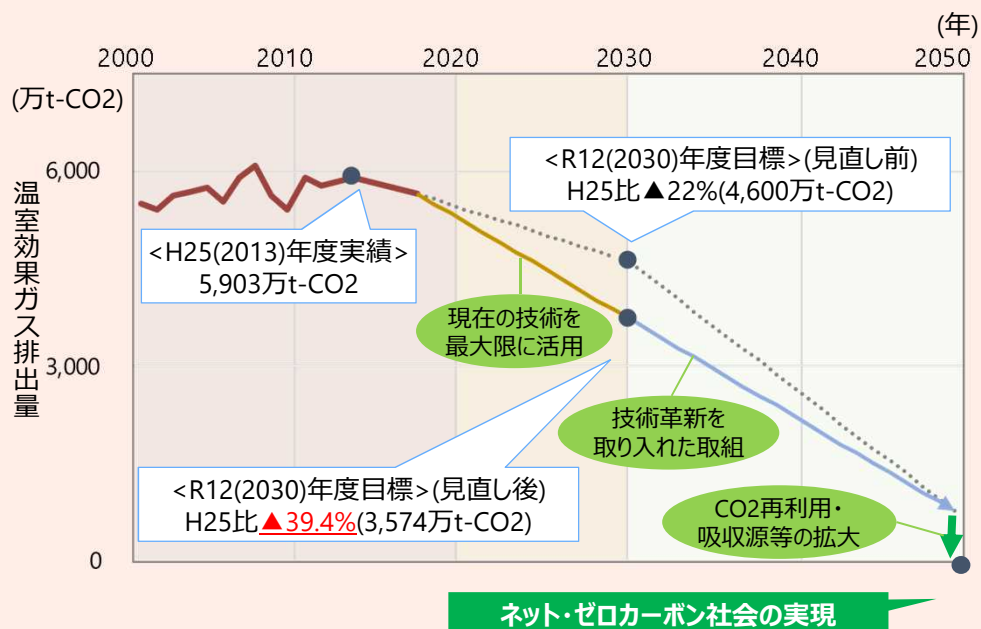
海外スタートアップ企業等との連携

主な取組⑤～ネット・ゼロカーボン社会の実現に向けた取組

第3次広島県地球温暖化防止地域計画の改定（R5（2023）年度～R12（2030）年度）

ネット・ゼロカーボン社会の実現に向け、令和12（2030）年度までの温室効果ガス削減目標を、2013年度比で▲22%から
▲39.4%に引き上げ、取組を強化します。

【ネット・ゼロカーボン社会の実現に向けた目標見直しイメージ】



【県の主な取組】

地域還元型再生可能エネルギー導入事業 再生可能エネルギーを活用した
 完全自立型EVカーシェアリング実証事業



広島県カーボン・サーキュラー・エコミー
 推進構想の策定

省エネ機器導入支援事業



主な取組⑥～平和貢献

国際平和拠点ひろしま構想 に基づき以下の取組を展開

核兵器廃絶に向けた新たな政策づくりと多国間枠組みの形成

- NPT運用検討会議等への参加（サイドイベントの開催）
- ひろしまラウンドテーブルの開催
- 核軍縮等に関する各国の取組を評価した「ひろしまレポート」を公表
- G7広島サミット関連イベント「核抑止を再考する」の開催



ひろしまラウンドテーブル議長声明を岸田首相に手交

平和の取組への賛同者の拡大と世界への働きかけ

- 「グローバル・アライアンス『持続可能な平和と繁栄をすべての人に』」を設立
- 「未来への折り鶴キャンペーン」の実施
- 国連幹部と若者の対話イベントの開催

広島が有する経験や資源を生かした復興・平和構築

- 高校生対象の人材育成事業
 - 「グローバル未来塾inひろしま」を開講
 - ひろしまジュニア国際フォーラムの開催
- オンライン学習講座の開講
- 広島－ICANアカデミーの開講

持続可能な平和推進メカニズムの構築

- 世界平和経済人会議ひろしま（旧・国際平和のための世界経済人会議）を開催
- SDGs未来都市に選定
- 国際平和拠点ひろしまウェブサイトの開設
- 「へいわ創造プラットフォームひろしま」の開設



国際平和のための世界経済人会議

平和メッセージの発信

- オバマ米国大統領の広島訪問 [H28.5]
- ローマ教皇の広島訪問 [R1.11]
- グテーレス国連事務総長の広島訪問 [R4.8]
- G7広島サミットの開催 [R5.5]
 - 配偶者プログラムの開催



オバマ米国大統領の広島訪問



ローマ教皇の広島訪問
(写真提供：L'Osservatore Romano)



G7広島サミット

主な取組⑦～G7広島サミットの開催



サミットのテーマと開催地が持つメッセージが一致した歴史的なサミット



経済波及効果

I 直接的な経済波及効果額



(推計対象期間：令和4年6月～令和5年7月)

II メディア露出件数及びその広告換算額

区分	メディア露出件数 (広告換算額)
国内	170,429件 (約2,039億円)
海外	245,073件 (約6,793億円)
合計	415,502件 (約8,832億円)

(推計対象期間：令和4年5月～令和5年5月)

III ポストサミットの経済波及効果額

総観光客数の増加により

約1,649億円の観光消費額をもたらすと推計

(推計対象期間：令和5年～令和9年)

ポストサミット事業

〔令和6年度の取組〕

G7サミットで高まった広島のパレzensを追い風に、「ひろしまブランド」の価値の更なる向上に取り組む

- 多様な食資産を生かして「広島のおいしいイメージ」を醸成
- 広島を代表する牡蠣と日本酒の新規商流を構築
- 観光地としての「ひろしまブランド」の価値向上と国内外からのさらなる来訪増の好循環を創出 等

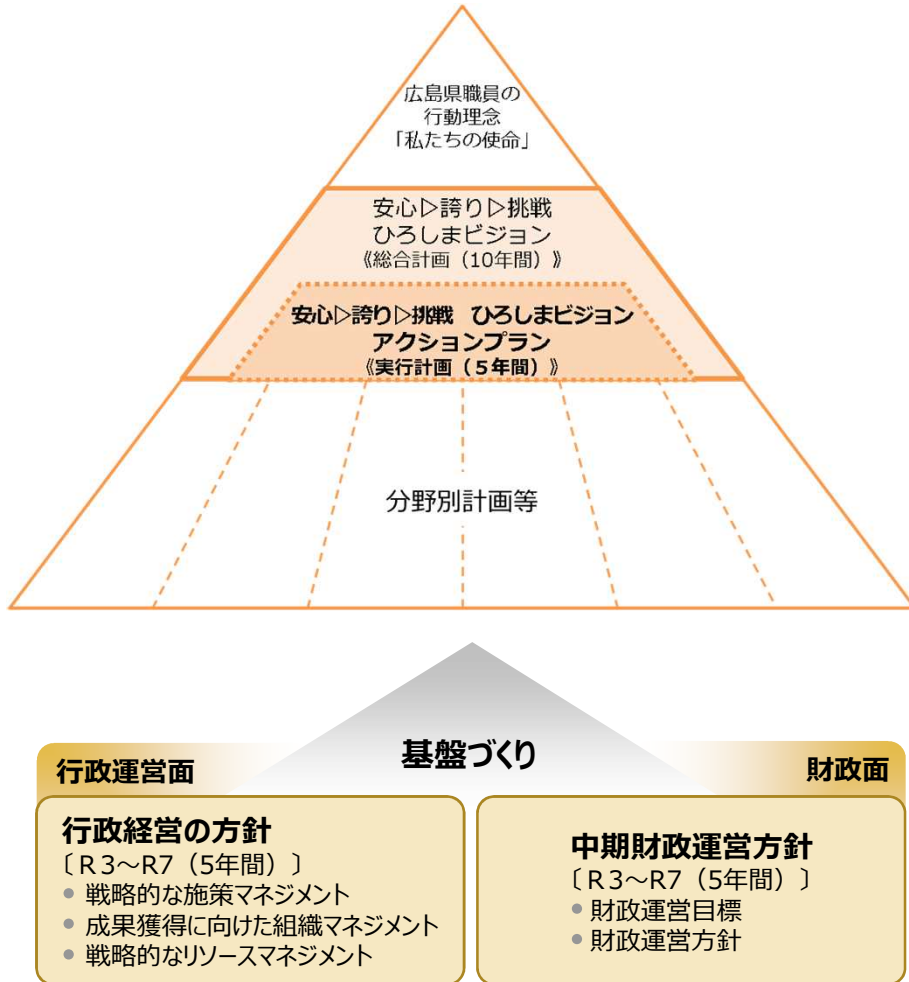
〔令和5年度の取組〕

広島サミット開催により高まった注目・関心を追い風とし、機会を逃さず対応

- G7広島サミット レガシー・プロジェクト「若者たちのピース・キャラバン」の海外派遣
- サミットで注目を集めたグルメや伝統文化をPRする冬の宿泊促進キャンペーン
- 広島の多彩な食の魅力を国内外に発信する「おいしい！広島プロジェクト」等



県政運営の全体像



中期財運営方針の概要

R2.12策定

策定の趣旨	ビジョンに掲げる「目指す姿」の実現を支えるとともに、将来において、様々な情勢が不透明な中においても、県勢発展に必要な施策を安定して推進できる、しなやかな財政運営を行っていくために策定
財政運営目標	<ul style="list-style-type: none"> ■ 財源調整的基金について、100億円以上の残高を維持 大規模災害の発生への対応を念頭に、100億円以上の残高を維持 ■ 将来負担比率を200%程度に抑制 将来負担の主要な要素である県債の発行額を適切にマネジメントすることにより、200%程度に抑制
財政運営方針	<p>【歳出の取組】</p> <ol style="list-style-type: none"> ① 経営資源マネジメントの取組 <ul style="list-style-type: none"> ● 施策や事業等のプライオリティや費用対効果の検証・評価を一層徹底した経営資源のマネジメントを実施 ② 公共事業費等 <ul style="list-style-type: none"> ● 「創造的復興による新たな広島県づくり」に必要な公共事業について、引き続き最優先で取り組むとともに、その他の公共事業について、国庫補助金の獲得や、有利な県債を最大限活用することで、防災・減災対策などの県土強靱化等の要請に応えていく ③ 臨時財政対策債の償還方法の見直し <ul style="list-style-type: none"> ● 臨時財政対策債について、償還額（積立額）と地方交付税の基準財政需要額への算入見込額との乖離を解消するため、乖離の拡大を止めるとともに、これまでの乖離額についても計画的な解消を図る <p>【歳入の取組】</p> <ol style="list-style-type: none"> ① あらゆる歳入確保に向けた取組 <ul style="list-style-type: none"> ● 利用計画のない土地等の売払いや県税の徴収強化等を実施 ② 基金の活用 <ul style="list-style-type: none"> ● 必要に応じた財源調整的基金の取崩し
自立した財政運営に向けた取組	<ul style="list-style-type: none"> ■ 地方税財源の充実強化に向けた国への働きかけ ■ 「課税自主権」の活用に向けた検討

令和6年度 当初予算のポイント

予算規模〔一般会計ベース〕

一般会計予算 1兆957億円（前年度比：▲446億円）

ポイント 重点施策への集中的な取組

■ それぞれの欲張りなライフスタイルの実現

施策体系	事業費
県民の挑戦を後押し	676億円
県民が抱く不安を軽減し『安心』につなげる	568億円
県民の『誇り』につながる強みを伸ばす	84億円
県民一人一人の夢や希望の実現に向けた『挑戦』を後押し	24億円
特性を生かした適散・適集な地域づくり	39億円
計	715億円

■ 物価高騰への対応

施策体系	事業費
物価高騰への対応	86億円

■ 人手不足への対応

施策体系	事業費
人手不足への対応	82億円

※ 各ポイントの詳細は、広島県のホームページに掲載している「令和6年度施策及び事業案の概要」を参照してください。

令和6年度 一般会計当初予算

一般会計予算の内訳

(単位：億円，%)

区分	R5年度 当初	R6年度 当初	構成比	増減額	増減率	備考	
歳入	県税	3,417	3,231	29.5	▲186	▲5.4	地方消費税の減 など
	地方交付税	1,888	1,912	17.5	23	1.2	普通交付税の増
	国庫支出金	1,483	1,087	9.9	▲395	▲26.7	新型コロナウイルス感染症対策の減 など
	県債	879	775	7.1	▲103	▲11.8	臨時財政対策債の減 など
	臨時財政対策債	130	54	0.5	▲76	▲58.4	(実質的な地方交付税)
	その他	3,736	3,952	36.0	215	5.8	地方消費税清算金収入の増 など
	計	11,403	10,957	100.0	▲446	▲3.9	
歳出	法的義務負担経費	3,807	3,647	33.3	▲159	▲4.2	
	うち 社会保障関係費	1,458	1,496	13.7	37	2.6	後期高齢者医療県負担金の増 など
	うち 市町への税交付金等	1,570	1,447	13.2	▲123	▲7.8	地方消費税清算金支出の減 など
	経常的経費	3,802	3,922	35.8	120	3.2	
	人件費	2,340	2,460	22.5	121	5.2	
	うち 職員給与費等	2,214	2,256	20.6	42	1.9	人事委員会勧告に基づく給料表改定等に伴う増 など
	うち 退職手当	126	205	1.9	79	62.6	定年引上げに伴う退職者数の減
	公債費	1,462	1,462	13.3	▲0	▲0.0	元金の減及び利子の増
	政策的経費	3,795	3,388	30.9	▲407	▲10.7	新型コロナウイルス感染症対策の減 など
	公共事業	1,181	1,044	9.5	▲138	▲11.7	災害復旧事業の減 など
	計	11,403	10,957	100.0	▲446	▲3.9	
うち 一般歳出	8,371	8,048	73.5	▲323	▲3.9	(公債費及び市町への税交付金等を除く)	

※ 端数処理により、積上げ数値と合計等が異なる場合がある。

- 公金については、安全性及び流動性を確保した上で、効率的な資金管理を行うことが求められることから、外部の金融専門家等が参画する広島県資金管理会議を設置し、適正なリスク管理のもとで、運用収益の拡大や調達コストの削減等に取り組んでいます。

資金管理会議の概要

■ 設置時期

- 平成19年5月22日

■ 協議事項

- 資金管理方針等に関する事
- 資金管理計画の策定に関する事
- 経済情勢、金融動向の分析に関する事
- 金融機関の経営状況の確認に関する事

■ 会議の構成

外部委員：3名（学識経験者、公認会計士、金融専門家）

内部委員：7名

主な取組状況

H19年度	<ul style="list-style-type: none"> ■ 資金管理方針等の策定 ■ 金融機関の監視体制の整備 ■ 債券運用の開始（2年債・5年債の購入） ■ 市場公募債のシ団見直し（証券幹事選定型へ移行） ■ 20年債の発行開始
H20年度	<ul style="list-style-type: none"> ■ 歳計現金の運用期間の長期化 ■ 10年債の年間平準発行の開始
H21年度	<ul style="list-style-type: none"> ■ 資金管理業務の一元化 ■ 県出資法人の資金管理に係るガイドラインの策定 ■ 5年債の発行開始
H22年度	<ul style="list-style-type: none"> ■ 債券運用の長期化（10年債の購入）
H23年度	<ul style="list-style-type: none"> ■ 県出資法人の資金管理のフォローアップ
H24年度	<ul style="list-style-type: none"> ■ 債券運用の長期化(20年債の購入)
H26年度	<ul style="list-style-type: none"> ■ 市場公募債表面利率の小数点以下3桁化
H27年度	<ul style="list-style-type: none"> ■ 30年債の発行 ■ 市場公募債のシ団見直し
H30年度	<ul style="list-style-type: none"> ■ フレックス枠を導入
R2年度	<ul style="list-style-type: none"> ■ 新型コロナウイルス感染症の影響を踏まえた資金管理方針
R3年度	<ul style="list-style-type: none"> ■ 債券運用の効率化
R4年度	<ul style="list-style-type: none"> ■ 広島県グリーンボンドの発行
R5年度	<ul style="list-style-type: none"> ■ 水道企業団の資金管理

令和6年度 市場公募債発行計画

調達の方考え方

- 10年債
流動性向上のため、年間平準化発行
- 5年債・20年債・30年債
起債環境に応じて機動的に発行
地球温暖化対策を推進するため、グリーンボンドを発行予定

発行方式

- 10年債・5年債（シンジケート団方式）
安定的に調達を行うことができるよう、シ団方式により発行
- 20年債・30年債（主幹事方式）
販売力に優れた金融機関を主幹事に選定し、発行

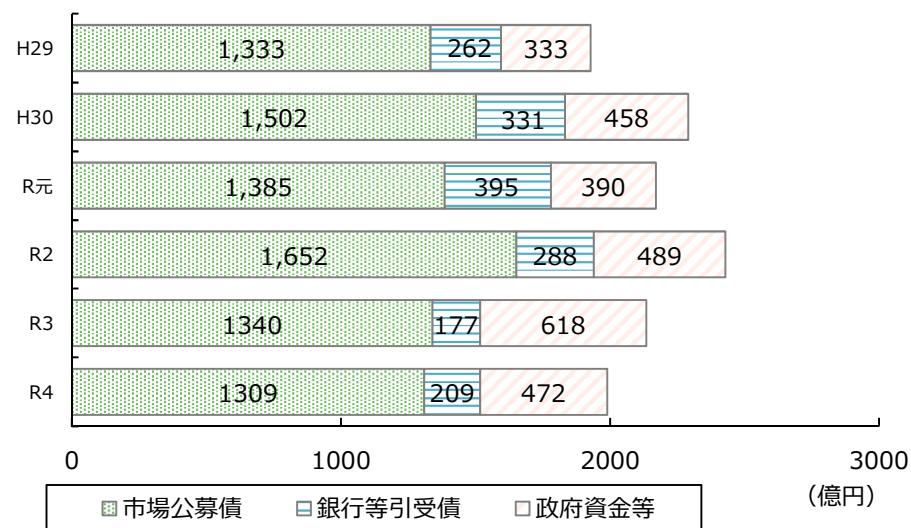
(単位：億円)

令和5年度	4月	5月	6月	7月	8月	9月	10月	11月	12月	1月	2月	3月	合計
市場公募債（10年・共同）	100		100		100			5	100			5	410
市場公募債（10年・個別）		200		100		100		100		100		100	700
市場公募債（5年）											100		100
フレックス枠（時期未定）						290							290
合計													1,500

10年債 引受 シンジケート団

銀行団		証券団	
広島銀行	13.5%	野村證券	8.0%
みずほ銀行	10.5%	大和証券	8.0%
SBI新生銀行	1.0%	SMBC日興証券	7.0%
三菱UFJ銀行	1.0%	みずほ証券	7.5%
三井住友銀行	1.0%	三菱UFJモルガン・スタンレー証券	8.0%
あおぞら銀行	1.0%	東海東京証券	3.0%
三井住友信託銀行	1.0%	岡三証券	3.0%
もみじ銀行	6.5%	しんきん証券	2.0%
広島信用金庫	2.5%	岩井コスモ証券	1.0%
呉信用金庫	1.0%	東洋証券	1.0%
		丸三証券	1.0%
		ゴールドマン・サックス証券	1.0%
		BofA証券	1.0%
		BNPパリバ証券	1.0%
		ひろぎん証券	1.0%
		(証券幹事上乘せ分)	7.5%
10行	39.0%	15証券	61.0%

県債発行額の推移（普通会計ベース）



広島県グリーンボンド

- 広島県では、「2050ネット・ゼロカーボン」の実現に向けた取組の一環として、R5年度に年限を5年としたグリーンボンドを発行しました。
- 県内外の投資家の皆様から、本県の環境施策に共感・応援いただくことで、地球温暖化対策への取組を一層推進して参ります。
- 本県グリーンボンドを購入いただいた投資家の皆様に、広島の森林づくりや海づくりに参加していただけるよう、**環境保全活動を支援するメニューも提供**して参ります（詳細p26）。

R 5 発行実績

- 発行額50億円に対し、127.6億円（発行額比約2.6倍）のお申込をいただき、前年度に続いて、即日完売
- 県内外の投資家の皆様からご購入いただき、本県の取り組みに賛同する90件（うち県内74件）の投資表明を獲得

R 6 発行概要 (予定)

年限	調整中
発行額	
発行日	
適合性評価	第三者機関である株式会社日本格付研究所より、国際資本市場協会（ICMA）によるグリーンボンド原則2021及び環境省グリーンボンドガイドライン2022年版への適合性について、最上位の評価を取得

グリーンボンド資金の使途（本県フレームワーク）

グリーンボンドにより調達した資金は、これらの環境改善効果のあるプロジェクトに充当します

プロジェクト分類（ICMA原則）	主なプロジェクト
生物自然資源及び 土地利用に係る環境持続型管理	<ul style="list-style-type: none"> 森林整備の推進をはかるために必要な林道の整備 浅海域での藻場造成等における良好な漁場環境の保全
エネルギー効率	<ul style="list-style-type: none"> 県庁舎及び県有施設の設備の更新・改修（照明のLED化等） 信号機の新設・改良（LED化）
グリーン輸送	<ul style="list-style-type: none"> 公用車の電動化
再生可能エネルギー	<ul style="list-style-type: none"> 小水力発電所の設置に対する補助 県有施設への太陽光発電設備の設置
グリーンビルディング	<ul style="list-style-type: none"> 市街地再開発事業のうち、省エネルギーに配慮した施設整備に対する補助
気候変動への適応	<ul style="list-style-type: none"> 河川改修（浸水被害の軽減） ため池の整備 土砂災害防止施設の整備 高潮に対する海岸保全



漁場環境の保全



照明のLED化



市街地再開発事業



小水力発電

グリーンボンド環境保全活動支援メニュー（前回実績）

- 広島県では、県内企業のCSR活動を後押しすることを目的として、グリーンボンドを購入いただいた投資家の皆様に、環境保全活動を支援するメニューを提供しました。
(実施メニューの一例)

県有施設（自然公園など）での 環境保全活動のサポート 及びネーミングライツ



県有施設において、一区画に「〇〇の森」と愛称を付与し、今後数年間にわたり、環境保全活動（伐採・清掃等）を行っていただく協定を締結しました

西川ゴムなど、環境債で命名権
西川ゴム工業など、広島県内の3社は22日、同県と環境保全活動に関する協定を締結した。3社は、県のグリーンボンド（環境債）を購入して、伐採、風景公園の一部区画の命名権取得など、各社の公園の保全活動へのイベントを企画、県によると環境債の購入企業共同で環境保全に取り組むのは全国で初めて。
この協定を結んだのは、保険代理業の南祿保険コンサルティング（広島市）と中国新聞社、西川ゴム工業は中央森林公園（広島県三原市）の一部の命名権を取得し、"nishikawa" などの名称を取得し、開伐や開伐材を利用した工作体験を実施し、自然保護に対する利用者の意識向上を図る。

海岸清掃を行う団体へ配布している ビズ・タオルへ企業名を掲載



「環境の日」ひろしま大会 企業ブースの出演



「環境白書」にグリーンボンド投資企業として 企業名を掲載

■ 広島県グリーンボンド投資企業
グリーンボンドの購入を通じて、本県の環境プロジェクトへの投資並びに賛同を表明した全102社のうち、グリーンボンド投資企業として「環境白書」への掲載にご協力いただいた投資家の皆様をご紹介します。

投資表明投資家一覧（54件） ※五十音順

一般財団法人土谷記念医学振興基金 株式会社もみじ銀行

環境白書



R6年度も引き続き提供予定

令和4年度 一般会計決算の概要

【 歳入 】

(単位：百万円)

区分	令和3年度		令和4年度		増減	
	決算額 a	構成比	決算額 b	構成比	増減額 b-a	増減率
県税	337,499	25.0	339,580	26.6	2,081	0.6
地方消費税清算金	133,750	9.9	139,252	10.9	5,502	4.1
地方譲与税	48,536	3.6	55,989	4.4	7,453	15.4
地方特例交付金	1,711	0.1	1,651	0.1	▲ 60	▲ 3.5
地方交付税	214,837	15.9	200,582	15.7	▲ 14,255	▲ 6.6
国庫支出金	308,050	22.8	253,723	19.9	▲ 54,327	▲ 17.6
繰入金	15,438	1.1	30,560	2.4	15,122	98.0
地方債	138,533	10.3	111,908	8.8	▲ 26,625	▲ 19.2
その他歳入	150,173	11.0	144,629	11.3	▲ 5,544	▲ 3.7
歳入合計	1,348,528	100	1,277,874	100	▲ 70,654	▲ 5.2

【 歳出 】

(単位：百万円)

区分	令和3年度		令和4年度		増減	
	決算額 a	構成比	決算額 b	構成比	増減額 b-a	増減率
義務的経費	399,045	30.2	401,774	32.0	2,729	0.7
人件費	230,891	17.5	232,132	18.5	1,241	0.5
扶助費	22,274	1.7	24,443	1.9	2,169	9.7
公債費	145,880	11.1	145,198	11.6	▲ 682	▲ 0.5
投資的経費	166,084	12.6	167,380	13.3	1,296	0.8
その他経費	754,705	57.2	687,294	54.7	▲ 67,411	▲ 8.9
うち積立金	46,493	3.5	34,950	2.8	▲ 11,543	▲ 24.8
うち投資及び出資金	1,047	0.1	3,326	0.3	2,279	217.7
うち補助費等	545,725	41.3	478,554	38.1	▲ 67,171	▲ 12.3
歳出合計	1,319,833	100	1,256,447	100	▲ 63,386	▲ 4.8

※1 その他歳入：交通安全対策特別交付金、分担金及び負担金、使用料及び手数料、財産収入、寄附金、繰越金、諸収入の計

※2 百万円未満を四捨五入しているため、合計が一致しない場合がある

令和4年度 公営企業会計の決算状況

- 病院事業は、新型コロナウイルス感染症関連の補助金等により、経常利益を計上しています。
- 水道用水供給事業及び流域下水道事業についても、引き続き、経常利益を計上しています。
- 工業用水道事業は、大口ユーザーの撤退に伴う契約水量の減少や減損損失の計上により、経常損失及び純損失を計上しています。
- 土地造成事業は、低価法によるたな卸資産の評価損を計上したこと等により、経常損失を計上しています。

(単位：百万円)

区分	病院	工業用水道	土地造成	水道用水供給	流域下水道	
損益計算書	営業収益 (A)	24,574	2,529	129	9,421	4,909
	営業費用 (B)	26,824	2,646	210	8,786	8,200
	営業損益 (C) = (A) - (B)	▲2,250	▲117	▲81	635	▲3,291
	営業外収益 (D)	4,935	198	55	1,198	3,563
	営業外費用 (E)	1,466	98	71	309	217
	経常損益 (F) = (C) + (D) - (E)	1,219	▲17	▲97	1,524	55
	特別利益 (G)	5	87	0	3	91
	特別損失 (H)	147	3,622	0	11	67
	純損益 (I) = (F) + (G) - (H)	1,077	▲3,552	▲97	1,516	79
貸借対照表	資産の部	24,542	18,558	7,512	137,810	125,192
	うち固定資産	16,164	14,672	1,598	113,780	122,617
	うち流動資産	8,378	3,886	5,914	24,030	2,575
	負債の部	21,984	12,163	16,398	41,045	85,070
	うち固定負債	12,727	9,145	9,517	13,373	12,269
	うち流動負債	6,371	1,277	6,825	5,149	2,864
	うち繰延収益	2,886	1,741	56	22,523	69,937
	資本の部	2,558	6,395	▲8,886	96,765	40,122
	資本金等	29,028	7,632	36,471	71,790	11,404
	剰余金	▲26,470	▲1,237	▲45,357	24,975	28,718
CF計算書	業務活動によるキャッシュフロー	2,155	454	▲358	4,896	754
	投資活動によるキャッシュフロー	▲841	▲744	▲1	▲3,061	▲228
	財務活動によるキャッシュフロー	▲497	▲314	▲1,152	▲1,244	▲731
	資金増加額 (又は減少額)	817	▲604	▲1,511	591	▲205
	資金期首残額	1,331	3,995	1,990	22,165	2,280
	資金期末残額	2,148	3,391	479	22,756	2,075

令和4年度 地方公社等の決算状況

地方三公社の決算状況

- 地方三公社（4団体）は、安定した経営を行っています。
- 特に、土地開発公社は約150億円の剰余金を計上しており、全国でも有数の優良団体となっています。

(単位：百万円)

区 分	土地開発公社	道路公社	高速道路公社	住宅供給公社	
損益計算書	収益	2,161	659	12,604	1,720
	費用	7,965	613	6,623	1,474
	経常利益	▲5,804	46	5,981	247
貸借対照表	資産総額	26,716	13,431	412,115	20,817
	負債総額	11,615	9,581	323,976	9,142
	資本総額	15,101	3,850	88,139	11,675
	うち剰余金	15,071	-	134	11,421
	うち県出資金	30	3,850	44,002	8
県の債務保証残高	59	0	98,362	0	
県の損失補償残高	0	0	0	0	

第三セクター等の経営状況

- 単年度の正味財産増減額（当期純利益）がマイナスとなっている団体が8団体あるものの、いずれの団体も十分な資本又は正味財産を有しています。

(単位：百万円)

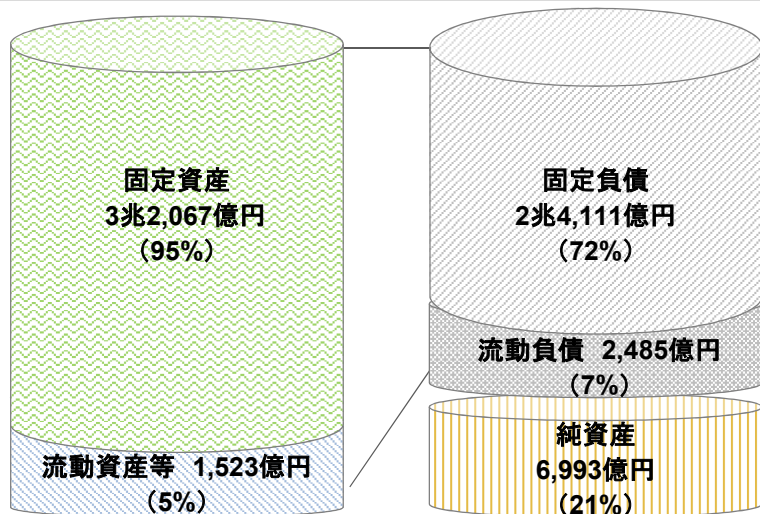
区 分	正味財産増減額 (当期純利益)	純資産又は正味財産	県の債務保証又は損失補償
(公財) 広島県スポーツ振興財団	▲1	1,060	0
(公財) ひろしま国際センター	▲11	1,154	0
(公財) ひろしま文化振興財団	▲1	534	0
(財) 広島県環境保全公社	228	4,869	0
(公財) ひろしまこども夢財団	30	124	0
(公財) 広島県地域保健医療推進機構	119	1,467	0
(公財) ひろしま産業振興機構	▲25	2,111	0
(株)ひろしまイノベーション推進機構	11	325	0
(社) 広島県野菜価格安定資金協会	▲7	512	0
(株) ひろしま港湾管理センター	15	1,414	0
(公財) 広島県下水道公社	▲8	104	0
(公財) 広島県教育事業団	▲23	130	0
(公財) 暴力追放広島県民会議	▲7	893	0

令和4年度 地方公会計制度に基づく財務書類

連結財務書類

【一般会計等（普通会計）】 一般会計及び公営企業会計以外の特別会計

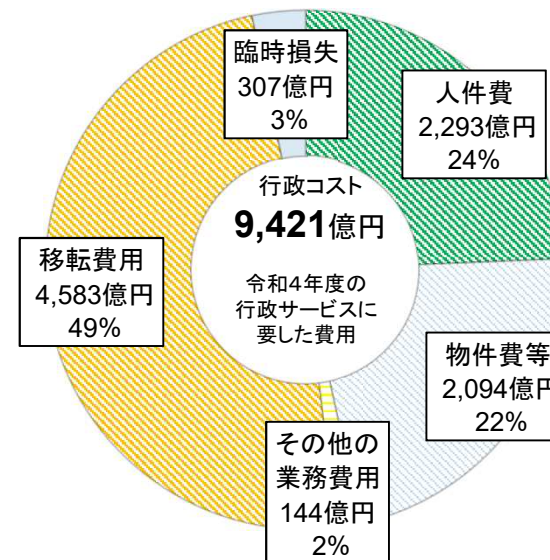
貸借対照表



(単位：億円)

【資産の部】	33,589		【負債の部】	26,596	
1 固定資産	32,067	95%	1 固定負債	24,111	72%
(1)事業用資産 (庁舎、県営住宅など)	5,913	(18%)	(地方債の内、償還期限が 翌年度以降のものなど)		
(2)インフラ資産 (道路、橋梁など)	19,512	(58%)	2 流動負債	2,485	7%
(3)投資その他の資産 (出資金、基金など)	6,514	(19%)	(地方債の内、翌年度中の 元金償還予定額など)		
(4)その他	126	(1%)			
2 流動資産等	1,523	5%	【純資産の部】	6,993	21%
(1)現金・預金	349	(1%)			
(2)基金	1,018	(3%)			
(3)その他	156	(1%)			
資産合計	33,589		負債・純資産合計	33,589	

行政コスト計算書



(単位：億円)

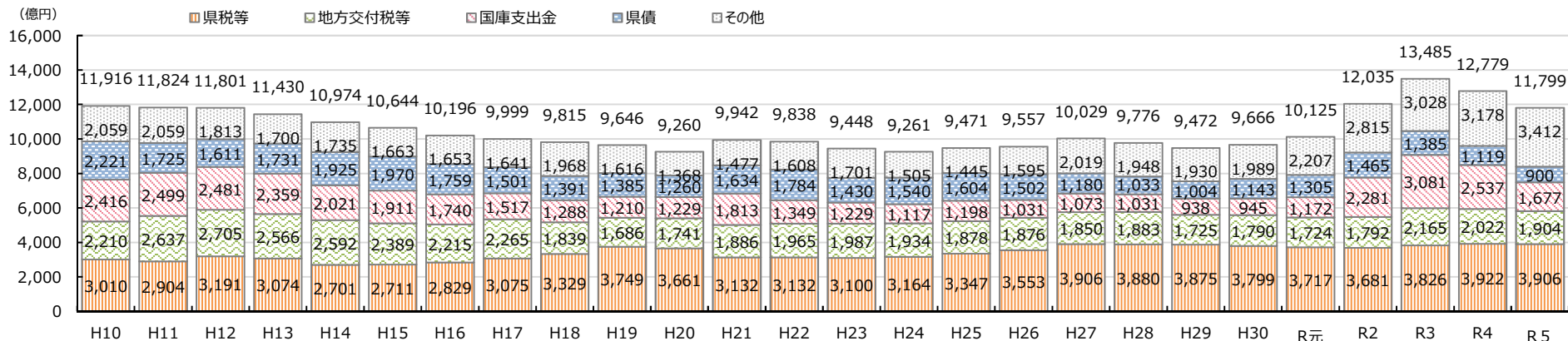
【経常費用】	9,114				
1 人件費	2,293	24%	4 移転費用	4,583	49%
(1)職員給与費	1,944	(20%)	(1)補助金等	4,172	(45%)
(2)その他	349	(4%)	(2)社会保障給付	208	(2%)
2 物件費等	2,094	22%	(3)その他	203	(2%)
(1)消耗品費、維持修繕費等	1,472	(16%)	【臨時損失】	307	3%
(2)減価償却費、その他	622	(6%)			
3 その他の業務費用	144	2%			
(1)支払利息	116	(2%)			
(2)その他	27	(0%)			
行政コスト合計 (A)	9,421		経常収益及び臨時利益(B)	413	
純行政コスト (A-B)	9,008				

※ 計数については、それぞれ端数を四捨五入しているため、合計が一致しないものがあります。

歳入歳出の状況

歳入

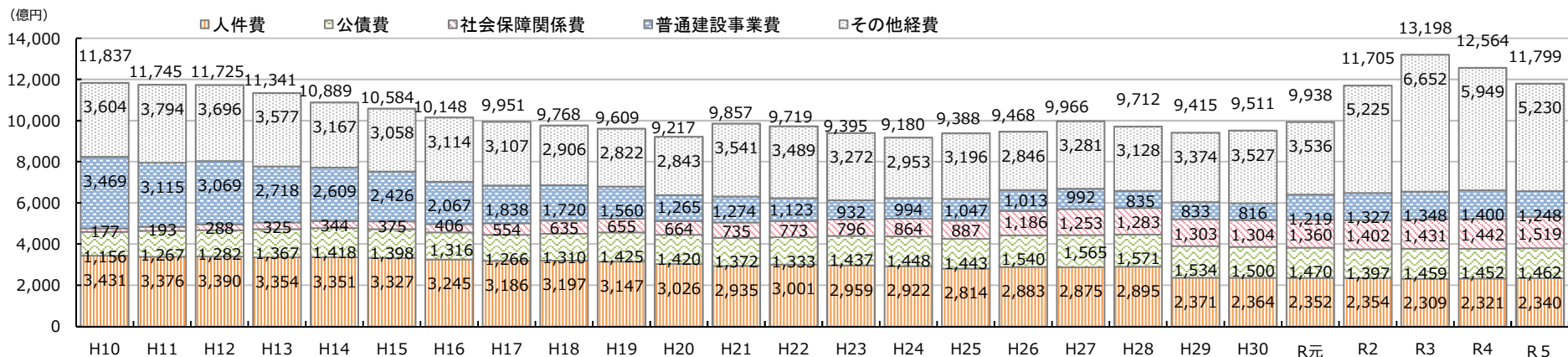
- 平成10年度以降、減少傾向にありましたが、平成21年度以降、経済対策や企業業績の回復などにより、増加に転じています。
- 平成30年度以降については、平成30年7月豪雨災害や令和3年7月・8月豪雨災害等への対応により、県債等が増加しています。
- 令和2年度以降については、新型コロナウイルス感染症や物価高騰への対応等により、国庫支出金等が増加しています。



※1 県税等は、県税と特別法人事業譲与税（H21～R元：地方法人特別譲与税，R2～法人特別事業譲与税）の合算。 ※2 R4年度までは決算額。R5年度は9月補正後の予算額。

歳出

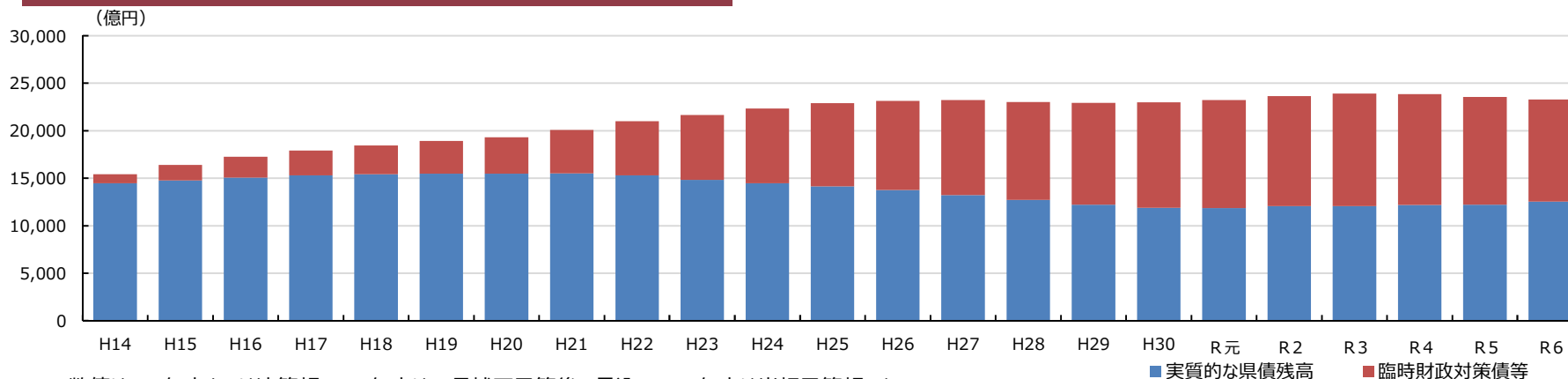
- 財政健全化の取組により、普通建設事業費及び人件費は減少傾向ですが、平成21年度以降は経済対策や税交付金などが増加しています。
- 平成30年度以降については、平成30年7月豪雨災害や令和3年7月・8月豪雨災害等への対応により、普通建設事業費が増加しています。
- 令和2年度以降については、新型コロナウイルス感染症や物価高騰への対応等により、その他経費が増加しています。



※ R4年度までは決算額。R5年度は9月補正後の予算額。

県債残高，基金残高の推移

県債残高の推移



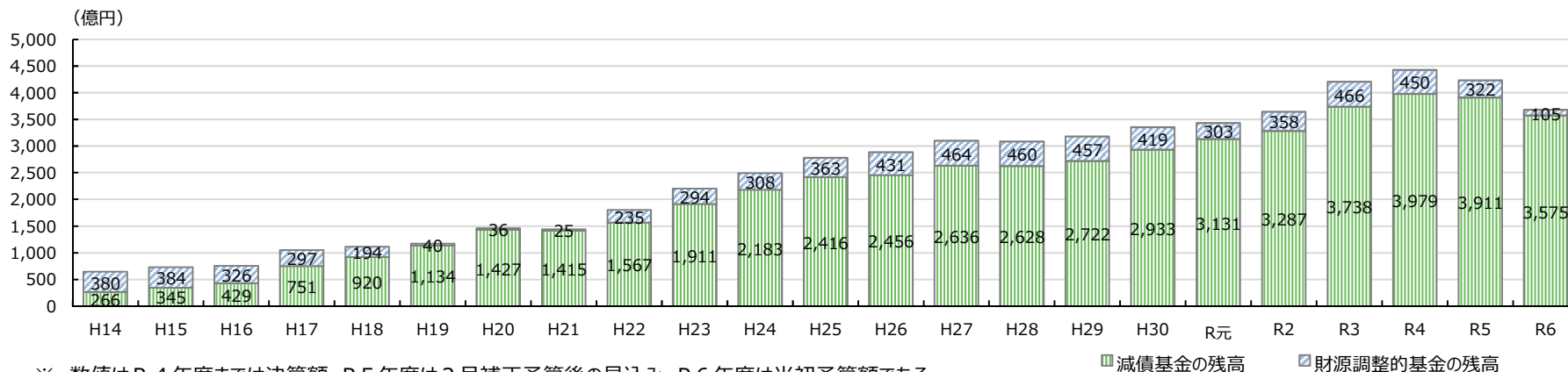
※1 数値はR4年度までは決算額、R5年度は2月補正予算後の見込み、R6年度は当初予算額である。

※2 実質的な県債残高とは、県債のうち、臨時財政対策債など全額交付税措置のある県債と、将来の満期一括償還に備えて一定のルールで減債基金に積立てた額を償還したものとみなして、その額を除いた県債残高です。今後、県の一般財源の持ち出しにより償還しなければならない県債残高を意味します。

※3 一億円未満を四捨五入しているため、合計が一致しない場合がある。

財源調整的基金・減債基金残高の推移

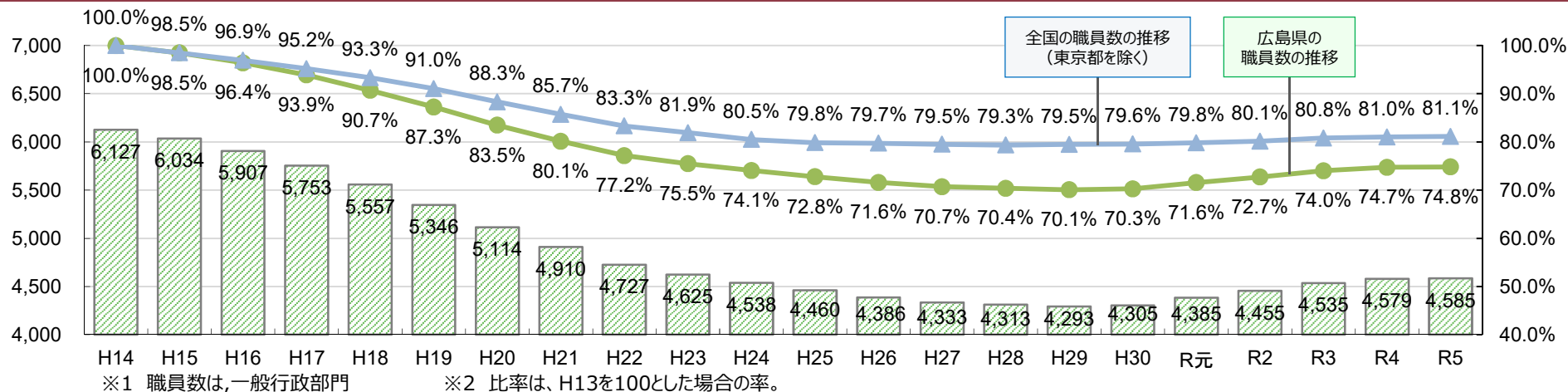
● 市場公募債の満期一括償還に備えた減債基金積立を、確実に実施



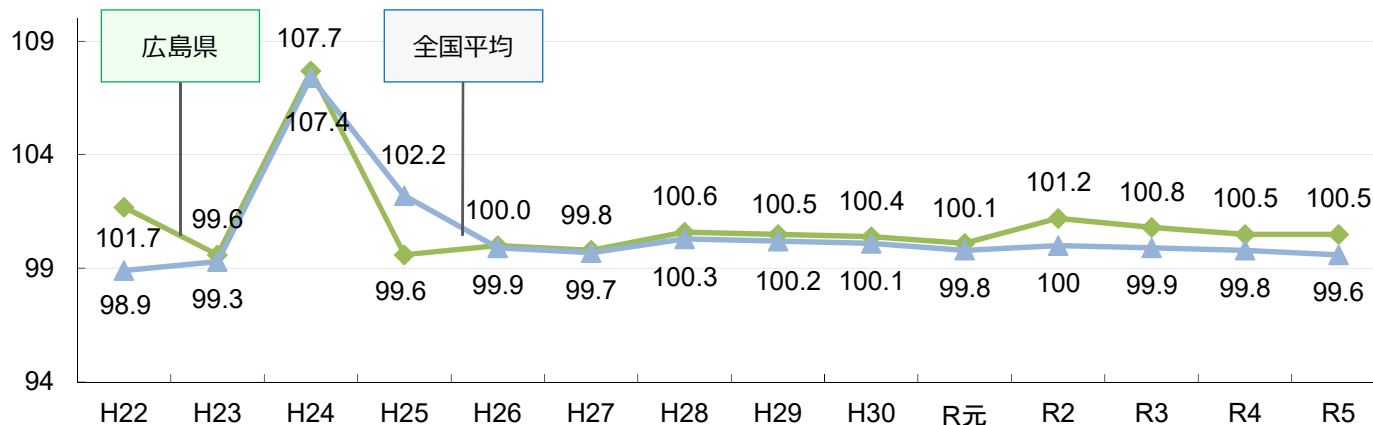
※ 数値はR4年度までは決算額、R5年度は2月補正予算後の見込み、R6年度は当初予算額である。

職員数の推移と給与水準

職員数の推移



ラスパイルス指数の推移



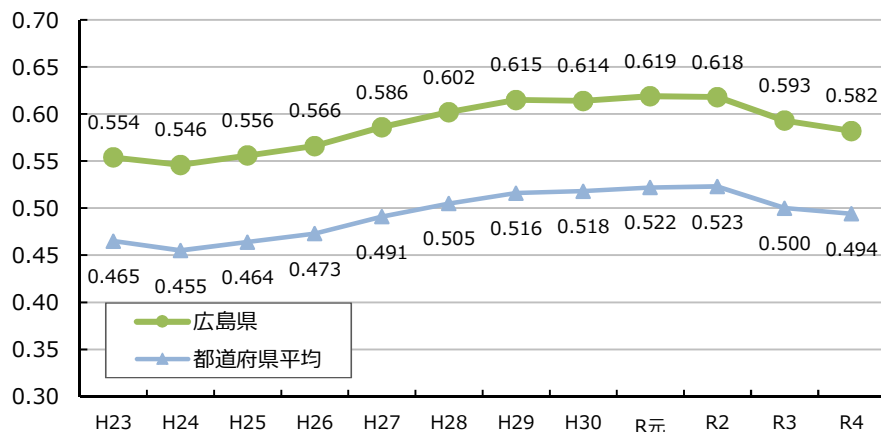
年度	全国順位
H28年度	18位
H29年度	20位
H30年度	15位
R1年度	18位
R2年度	6位
R3年度	7位
R4年度	9位
R5年度	6位

※1 ラスパイルス指数は、国家公務員の給料を100とした場合の地方公務員の給与水準を指数で表したものです。

主な財政指標等の状況

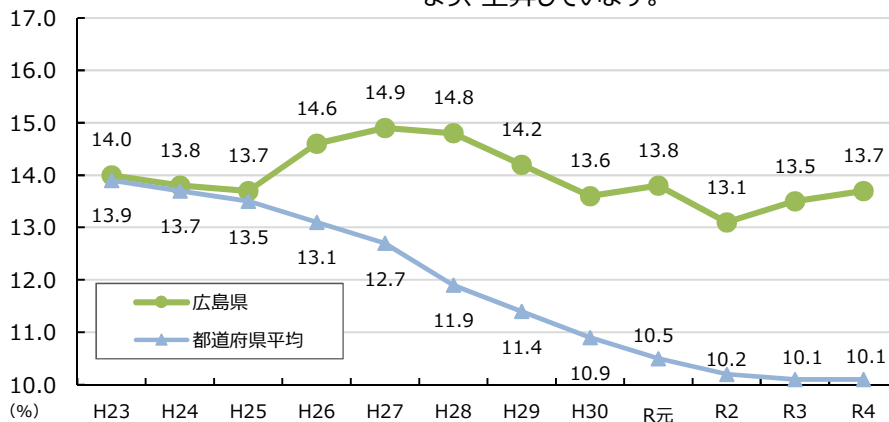
① 財政力指数

- 令和4年度は、基準財政需要額の増などにより、減少しています。



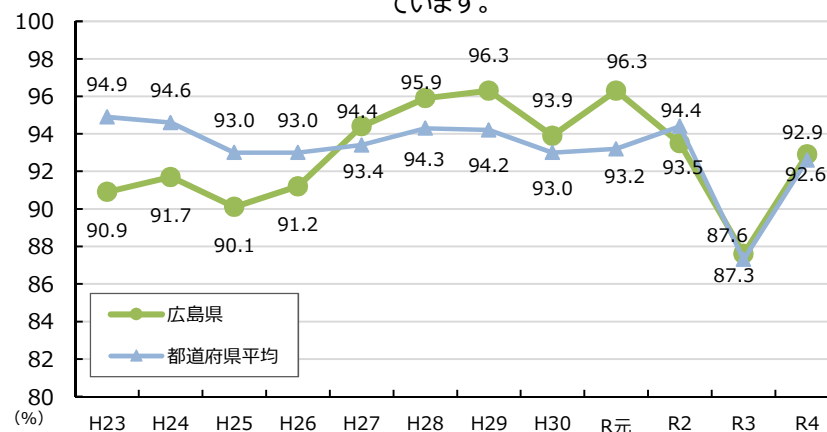
③ 実質公債費比率

- 令和4年度は、令和3年度に一時的に拡大していた標準財政規模が縮小したことなどにより、上昇しています。



② 経常収支比率

- 令和4年度は、令和3年度に一時的に拡大していた標準財政規模が縮小したことなどにより、上昇しています。



【財政力指数】 財政力を示す指標

- 基本的な財政需要に対する地方税などの収入の割合

【経常収支比率】 財政構造の弾力性を判断する代表的な指標

- 人件費、公債費など毎年度経常的に支出される経費に充当された一般財源等の額が地方税、普通交付税など毎年度経常的に収入する一般財源等に占める割合

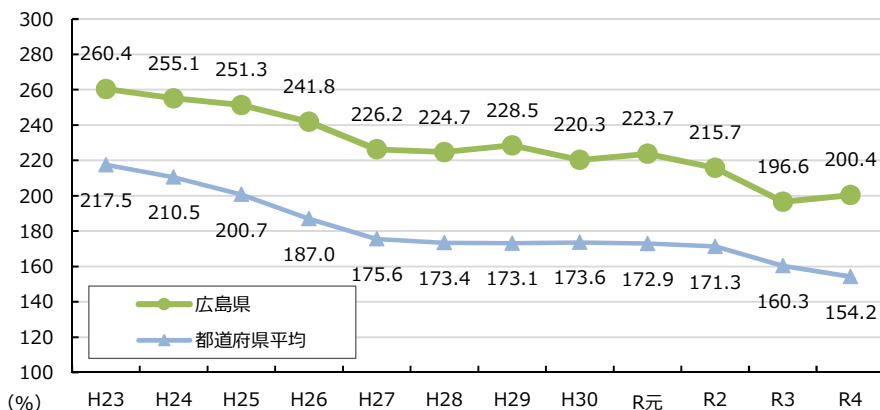
【実質公債費比率】 財政構造の弾力性を判断する指標

- 一般会計等が負担する元利償還金の標準財政規模に対する比率
- 比率が18%以上となった場合、地方債許可団体、25%以上となった場合、財政健全化に基づく早期健全化団体となる

主な財政指標等の状況

④ 将来負担比率

- 令和4年度は、令和3年度に一時的に拡大していた標準財政規模が縮小したことなどにより、上昇しています。

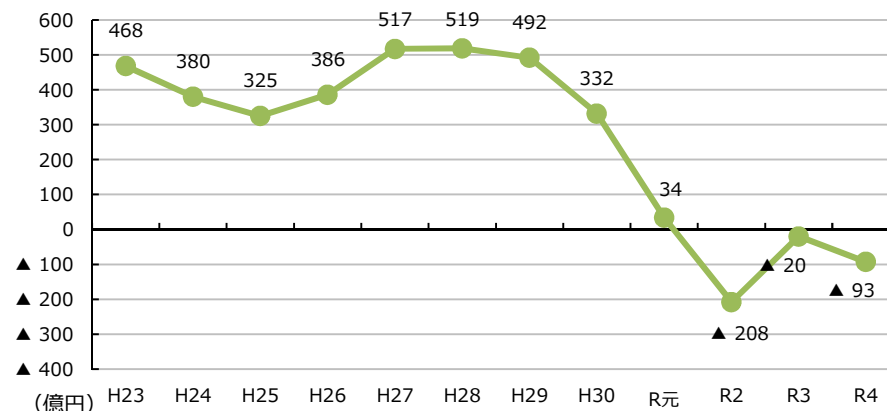


【将来負担比率】 財政構造の持続性を判断する指標

- 一般会計等が将来負担すべき実質的な負債の標準財政規模に対する比率

⑤ プライマリーバランス

- 平成23年度から令和元年度まで、9年連続で黒字を確保していましたが、頻発する豪雨災害への対応に係る県債発行などにより、令和4年度は、引き続き赤字となりました。



【プライマリーバランス】

- 県債の元金償還額と発行額（臨時財政対策債などを除く）とのバランス

⑥ 広島県債の格付け

依頼格付け会社	ムーディーズ・ジャパン株式会社
長期発行体格付け・自国通貨建	A1 (アウトルック：安定的)
BCA（ベースライン信用力評価）	a2

「評価のポイント」

- ① 財政健全化に向けた歳出削減への取組
- ② 慎重な資金管理方針とその実績
- ③ 中国地方経済の拠点としての位置づけ



元気、
美味しい、
暮らしやすい
ENERGY OF PEACE
ひろしま

お問合せ先

広島県総務局財政課 (資金グループ)

TEL : 082-513-2291

FAX : 050-3156-3480

E-mail : souzaisei@pref.hiroshima.lg.jp

URL : <http://www.pref.hiroshima.lg.jp/> (広島県のホームページ)

トップページ

県政情報

財政、予算、県債、宝くじに関することなら 財政課

県債

- 本資料は、広島県債の購入をご検討いただいている投資家の方々に、広島県の財政状況等について説明することを目的とするもので、特定の債券の売出しまたは募集を意図するものではありません。
- 本資料は信頼できるとされる各種データに基づいて作成されていますが、その正確性、完全性を保証するものではありません。また、本資料の中で示された将来の見通しまたは予測は、広島県として現時点で妥当と考えられる範囲内にあるものの、確実な実現を約束するものではありません。

