

平成27年基準 広島県鋳工業生産・出荷・在庫指数

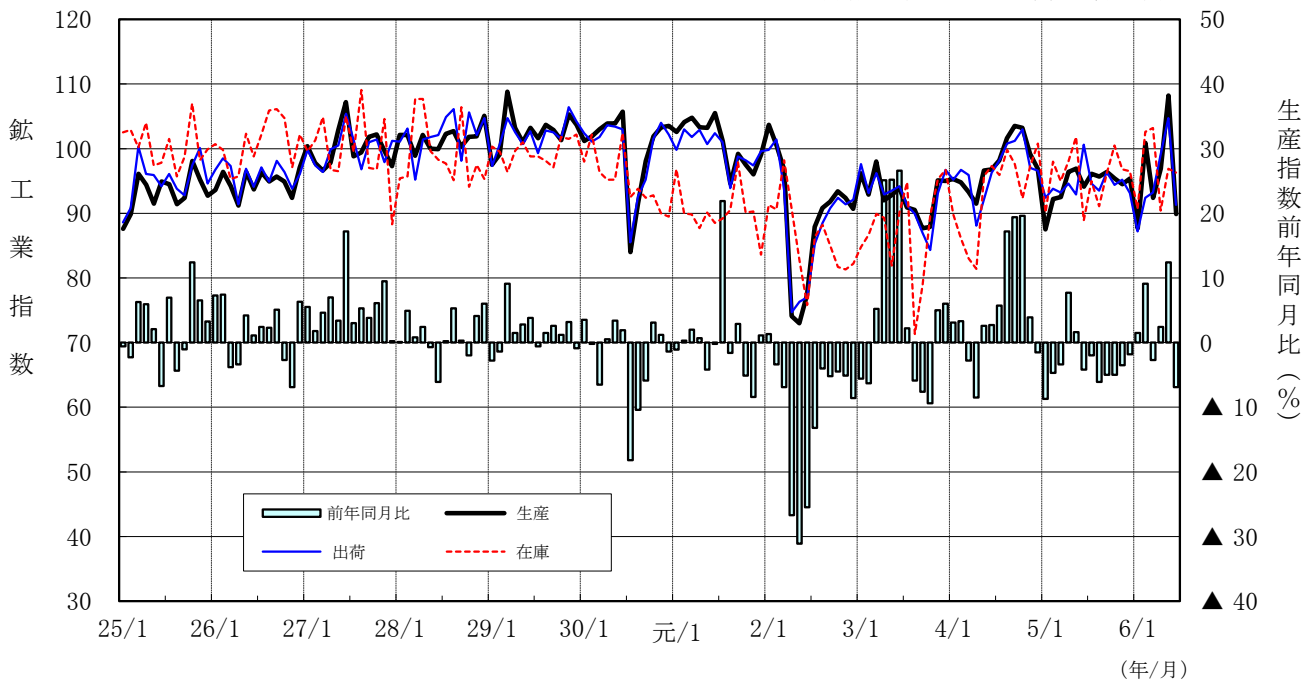
令和6年6月

生産指数	89.9 (平成27年=100)	季節調整済指数
前月比	▲16.9 % 低下	季節調整済指数
前年同月比	▲6.9 % 低下	原指数

広島県鋳工業指数の推移

(平成25年1月～令和6年6月)

(平成27年=100 季節調整済指数)



広島県

広島県の鉱工業活動動向（令和6年6月）

1 概況（指数は季節調整済指数）

- ① 鉱工業生産指数(89.9)は、化学工業、鉄鋼業などが上昇したものの、電子部品・デバイス工業、輸送機械工業などが低下に寄与し、3か月ぶりの低下となった。
- ② 鉱工業出荷指数(91.3)は、繊維工業、化学工業などが上昇したものの、電子部品・デバイス工業、一般機械工業（総合）などが低下に寄与し、5か月ぶりの低下となった。
- ③ 鉱工業在庫指数(96.3)は、金属製品工業、化学工業などが上昇したものの、繊維工業、一般機械工業（総合）などが低下に寄与し、2か月ぶりの低下となった。

(1) 生産

- 生産指数は89.9、前月比▲16.9%低下（3か月ぶり）、前年同月比▲6.9%低下（3か月ぶり）。
- 業種別にみると、前月比では、化学工業、鉄鋼業、繊維工業など5業種で上昇、電子部品・デバイス工業、輸送機械工業、一般機械工業（総合）など13業種で低下。

(2) 出荷

- 出荷指数は91.3、前月比▲12.8%低下（5か月ぶり）、前年同月比▲11.4%低下（3か月ぶり）。
- 業種別にみると、前月比では、繊維工業、化学工業、鉱業の3業種で上昇、電子部品・デバイス工業、一般機械工業（総合）、輸送機械工業など15業種で低下。

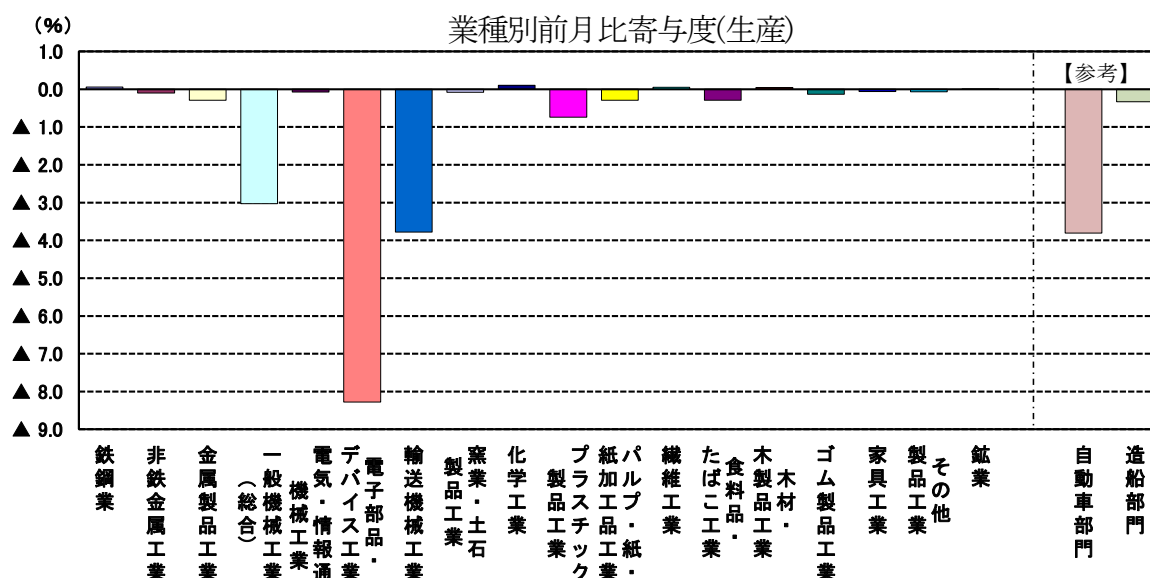
(3) 在庫

- 在庫指数は96.3、前月比▲0.6%低下（2か月ぶり）、前年同月比8.1%上昇（3か月ぶり）。
- 業種別にみると、前月比では、金属製品工業、化学工業、プラスチック製品工業など7業種で上昇、鉱業は横ばい、繊維工業、一般機械工業（総合）、鉄鋼業など9業種で低下。

生産・出荷・在庫 年 月			広 島 県			全 国		
			指 数	前月比(%)	前年同月比(%)	指 数	前月比(%)	前年同月比(%)
生 産	r p	令和6年 4月	96.9	4.9	2.4	100.8	▲ 0.9	▲ 1.8
		5月	108.2	11.7	12.4	104.4	3.6	1.1
		6月	89.9	▲ 16.9	▲ 6.9	100.6	▲ 3.6	▲ 7.3
出 荷	r p	令和6年 4月	99.1	6.3	6.6	100.0	▲ 0.4	▲ 1.4
		5月	104.7	5.7	13.5	103.9	3.9	1.3
		6月	91.3	▲ 12.8	▲ 11.4	99.4	▲ 4.3	▲ 7.7
在 庫	r p	令和6年 4月	90.4	▲ 12.4	▲ 7.1	102.4	▲ 0.2	▲ 2.4
		5月	96.9	7.2	▲ 5.2	103.3	0.9	▲ 2.1
		6月	96.3	▲ 0.6	8.1	102.7	▲ 0.6	▲ 2.6

注1 rは確報値、pは速報値

注2 「全国」は令和2年基準に改定され、「広島県」は平成27年基準と基準年が異なる。



注1 直接法による季節調整済指数の寄与度であるため、総合の寄与度 (=対前月上昇率) と業の寄与度の合計は一致しない

自動車部門：輸送機械工業、電気・情報通信機械工業
プラスチック製品工業の内数
造船部門：輸送機械工業の内数

2 生産の業種別動向（寄与度順）

(1) 前月比（季節調整済指数）（上昇5業種、低下13業種）

上昇した主な業種	前月比	上昇した主な品目
化学工業	4.2%	医薬品、マクリル酸エステル(モナー)、プラスチック樹脂
鉄鋼業	1.3%	特殊鋼冷間仕上鋼材、普通鋼冷間仕上鋼材、 特殊鋼熱間圧延鋼材
繊維工業	4.4%	再生・半合成繊維、染色整理、網類
低下した主な業種	前月比	低下した主な品目
電子部品・デバイス工業	▲32.6%	大規模集積回路、集積回路
輸送機械工業	▲14.1%	普通自動車、ガソリンエンジン、シャシー及び車体部品
一般機械工業（総合）	▲21.7%	半導体製造装置、紙工機械、ショベル系掘削機械

(2) 前年同月比（原指数）（上昇5業種、低下13業種）

上昇した主な業種	前年同月比	上昇した主な品目
木材・木製品工業	22.5%	製材品
金属製品工業	13.3%	飲料用缶、スチール・ステンレス_ドア、電気溶接棒
電気・情報通信機械工業	4.9%	自動車用電気照明器具、電気測定機、電気溶接機
低下した主な業種	前年同月比	低下した主な品目
一般機械工業（総合）	▲20.9%	ショベル系掘削機械、圧縮機、ボイラの部品・附属品
輸送機械工業	▲8.7%	普通自動車、鋼船新造、ガソリンエンジン
食料品・たばこ工業	▲5.3%	調味料（その他）、パン類、海藻加工品

3 主要業種の生産動向（指数は季節調整済指数、左側が前月分、右側が当月分）

(1) 鉄鋼業（生産指数 76.7 → 77.7）

- ・生産指数は、前月比 1.3% 上昇、前年同月比 ▲6.9% 低下。
- ・前月比で上昇した主な品目は、特殊鋼冷間仕上鋼材、普通鋼冷間仕上鋼材、特殊鋼熱間圧延鋼材。

(2) 一般機械工業（総合）（生産指数 93.8 → 73.4）

- ・生産指数は、前月比 ▲21.7% 低下、前年同月比 ▲20.9% 低下。
- ・前月比で低下した主な品目は、半導体製造装置、紙工機械、ショベル系掘削機械。

(3) 電気機械工業（総合）（生産指数 221.9 → 152.7）

- ・生産指数は、前月比 ▲31.2% 低下、前年同月比 0.3% 上昇。
- ・前月比で低下した主な品目は、大規模集積回路（電子・デバイス）、自動車用電気照明器具（電気・情報）、低圧遮断器（電気・情報）。

(4) 自動車部門（生産指数 97.7 → 81.9）

- ・生産指数は、前月比 ▲16.2% 低下、前年同月比 ▲9.3% 低下。
- ・前月比で低下した主な品目は、普通自動車、ガソリンエンジン、シャシー及び車体部品。

(5) 造船部門（生産指数 47.9 → 43.2）

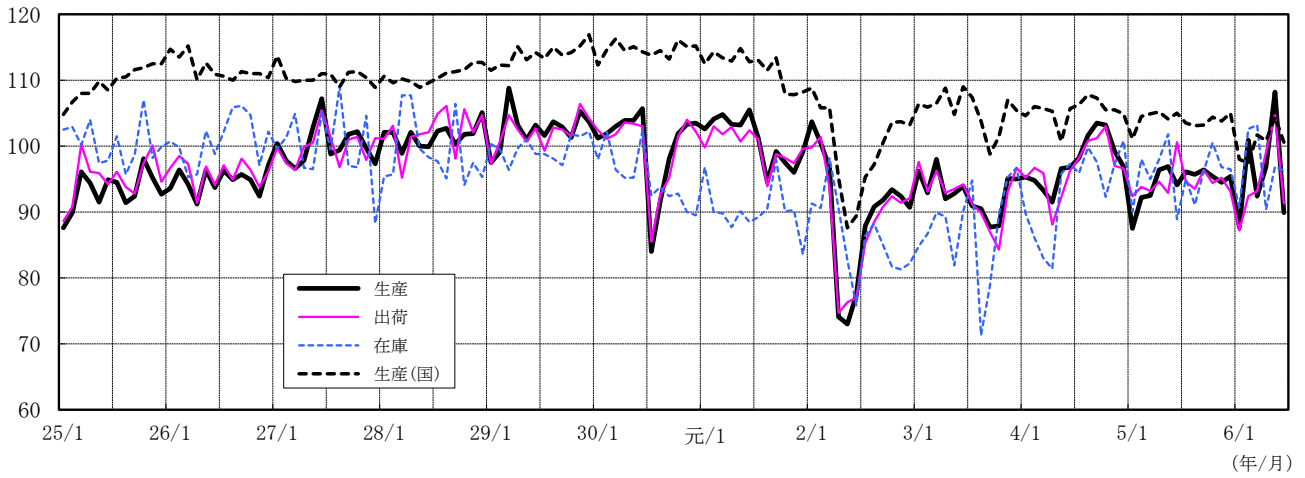
- ・生産指数は、前月比 ▲9.8% 低下、前年同月比 ▲8.2% 低下。
- ・前月比で低下した主な品目は、船用ディーゼル機関、鋼船修理、船用蒸気タービン。

主要業種別指数の推移

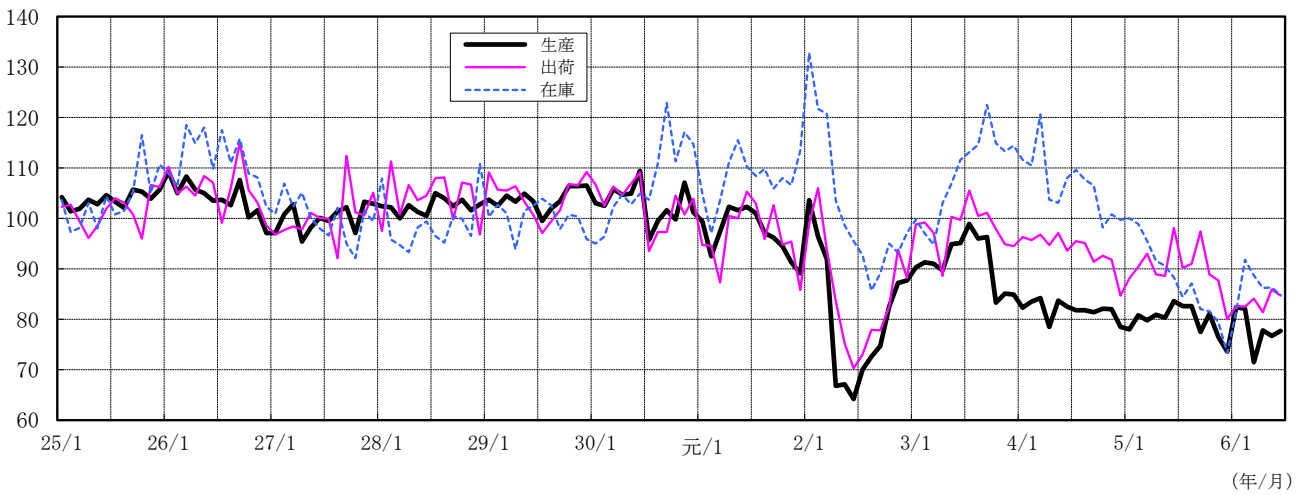
(平成27年=100、季節調整済指数)

(平成25年1月～令和6年6月)

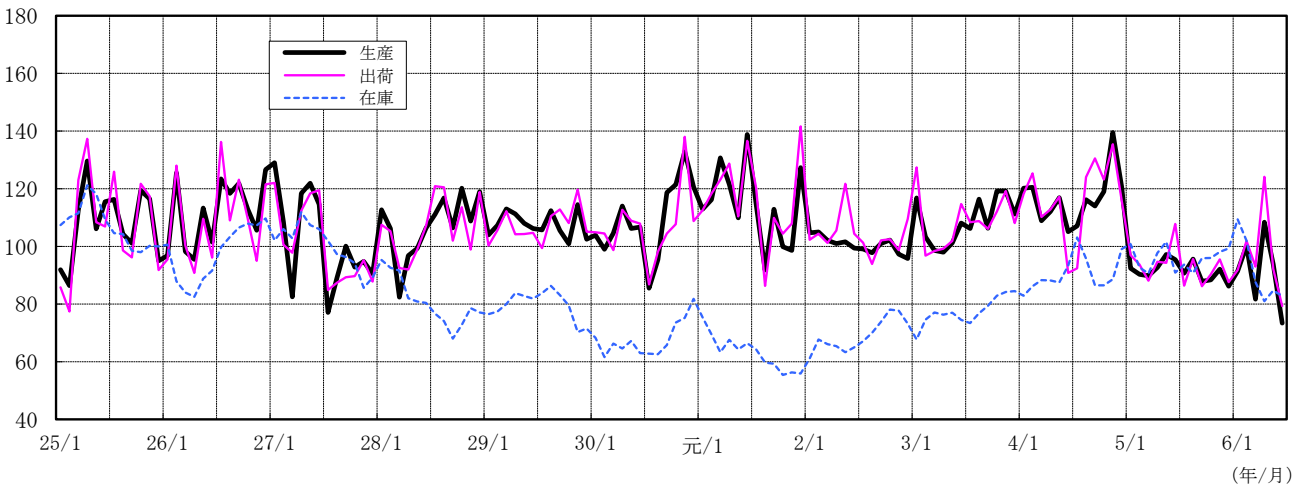
鉱工業（広島県）（付加価値額ウェイト=10000.0）



鉄鋼業（広島県）（付加価値額ウェイト=600.3）



一般機械工業（総合）（広島県）（付加価値額ウェイト=1605.0）

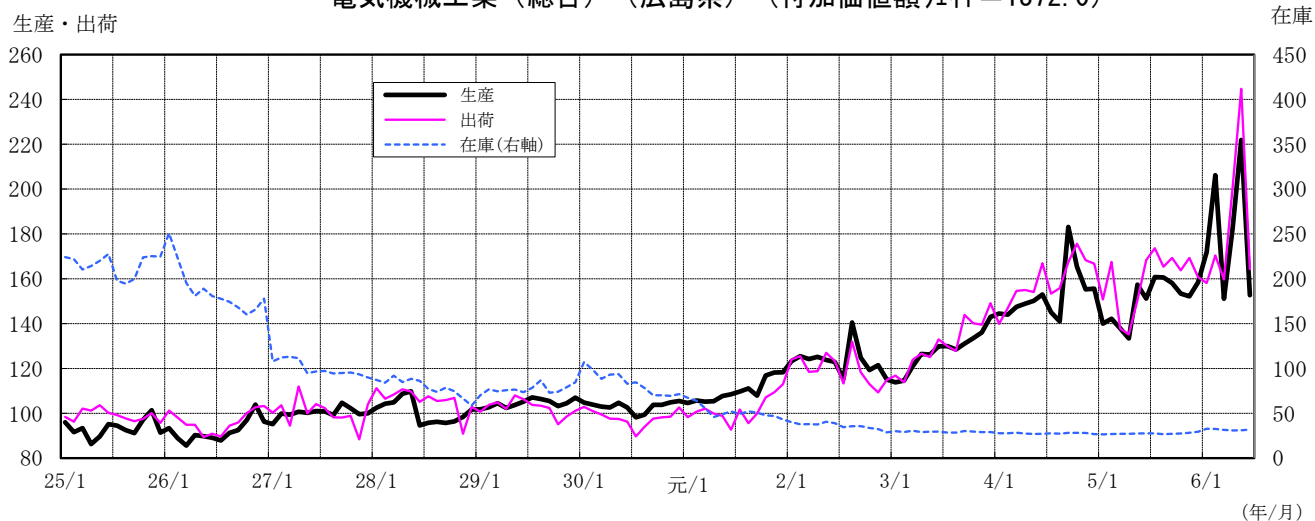


主要業種別指数の推移

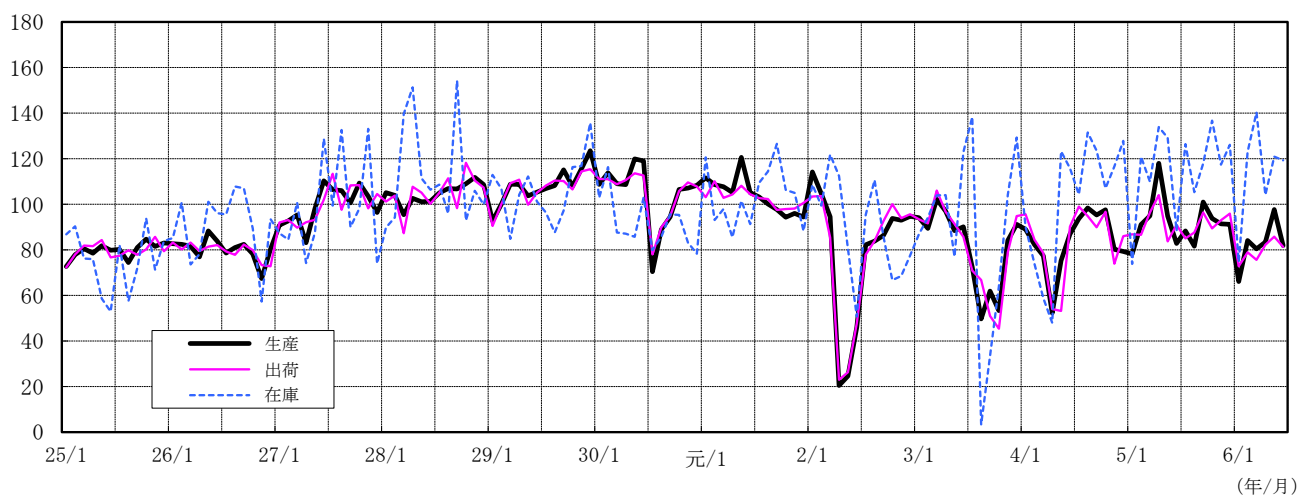
(平成27年=100、季節調整済指数)

(平成25年1月～令和6年6月)

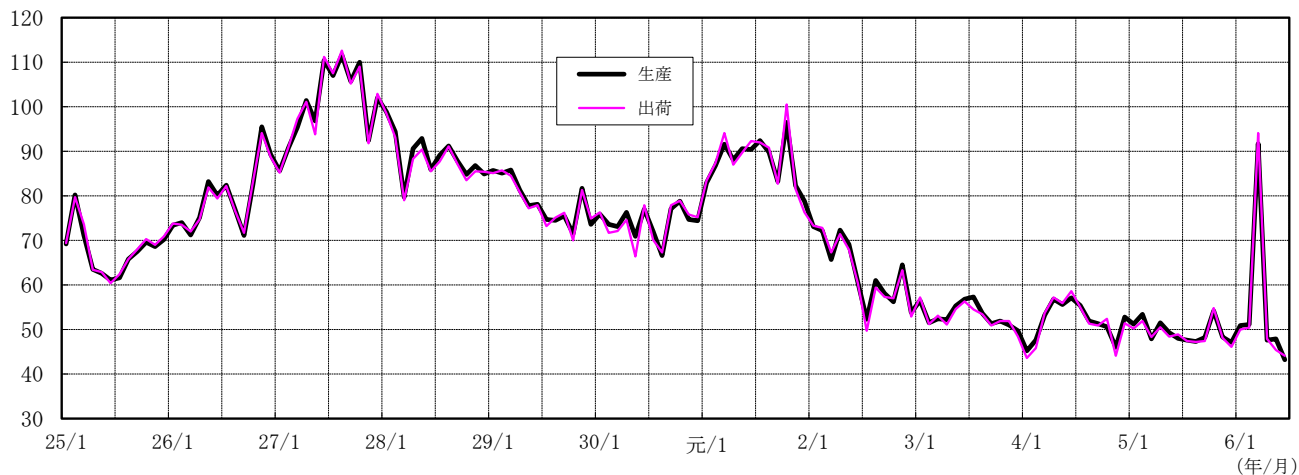
電気機械工業（総合）（広島県）（付加価値額ウェイト=1372.0）



自動車部門（広島県）（付加価値額ウェイト=2605.0）



造船部門（広島県）（付加価値額ウェイト=761.3）



化学工業	プラスチック製品工業	パルプ・紙・紙加工品工業	繊維工業	食料品・たばこ工業	木材・木製品工業	ゴム製品工業	その他工業	家具工業	その他製品工業	鉱業	公益事業	産業総合	機械工業	自動車部門	造船部門
302.5	504.9	82.9	173.3	813.8	161.5	142.7	285.2	61.9	223.3	1.9	148.7	10148.7	6304.2	2605.0	761.3
100.7	104.1	104.7	101.7	70.0	93.3	97.0	94.9	108.7	91.0	98.7	80.5	100.4	106.7	103.0	87.2
93.1	102.7	85.9	90.7	70.9	79.0	77.8	84.0	102.6	78.9	90.7	91.7	89.5	93.3	79.9	63.1
104.2	102.7	98.0	88.8	78.2	92.7	83.5	82.2	95.5	78.6	101.8	97.8	92.9	95.7	82.1	53.3
94.4	100.6	98.9	91.2	77.0	103.3	86.7	84.1	80.8	85.0	89.4	96.5	97.4	104.4	84.2	52.0
90.0	90.4	91.8	85.2	78.0	97.7	94.9	81.7	68.9	85.2	81.9	63.0	94.0	100.8	91.5	49.6
▲ 4.7	▲ 10.1	▲ 7.2	▲ 6.6	1.3	▲ 5.4	9.5	▲ 2.9	▲ 14.7	0.2	▲ 8.4	▲ 34.7	▲ 3.5	▲ 3.4	8.7	▲ 4.6
101.8	99.2	83.7	99.1	82.8	108.1	78.6	81.8	78.2	82.8	79.9	95.3	91.1	94.0	63.6	57.7
87.2	102.7	110.1	97.4	74.0	105.9	84.6	80.3	77.1	81.2	83.9	109.9	99.6	108.2	94.9	51.1
91.6	101.6	98.0	74.3	75.6	95.6	94.7	88.1	75.7	91.5	90.4	77.3	100.9	110.7	91.0	48.8
86.4	84.1	106.9	87.8	72.9	97.2	98.5	84.9	81.1	85.9	82.8	54.6	92.1	98.8	96.7	52.2
101.3	92.1	77.4	92.8	83.6	92.6	93.0	82.5	65.3	87.3	78.1	55.5	91.6	96.3	82.6	51.1
81.9	91.3	81.2	90.5	76.0	91.7	90.3	77.2	60.2	81.9	83.8	70.4	94.8	102.8	89.2	45.7
90.4	94.1	101.7	69.7	79.6	109.3	97.6	82.2	69.0	85.8	83.0	71.5	97.4	105.3	97.3	49.2
80.5	88.5	87.9	80.1	75.8	115.5	90.2	78.9	63.8	83.0	83.6	75.0	94.6	102.7	83.0	67.2
97.2	101.6	79.5	80.8	82.7	112.4	94.3	76.3	59.4	81.0	77.4	71.5	93.8	99.1	73.5	47.6
▲ 4.0	10.3	2.7	▲ 12.9	▲ 1.1	21.4	1.4	▲ 7.5	▲ 9.0	▲ 7.2	▲ 0.9	28.8	2.4	2.9	▲ 11.0	▲ 6.8
105.9	96.2	72.4	95.1	81.7	95.4	99.5	82.0	71.5	84.9	84.8	50.0	99.6	108.7	88.2	52.7
86.5	99.0	83.8	89.8	83.5	89.2	97.1	77.0	57.2	82.5	94.0	63.9	96.1	103.2	96.3	48.0
76.0	83.3	89.3	90.3	73.9	87.4	81.9	74.4	59.9	78.4	72.9	70.4	86.7	91.6	70.3	42.1
83.3	91.7	70.4	91.3	70.5	98.4	92.0	80.2	63.4	84.9	84.6	77.0	101.5	113.6	100.9	47.0
97.3	96.3	108.9	69.8	77.8	106.4	99.9	84.1	79.5	85.3	83.0	67.5	97.5	104.1	98.8	54.5
88.7	92.5	85.9	71.0	80.7	114.7	94.0	85.0	60.1	91.9	88.4	78.1	97.2	104.7	101.0	47.7
85.2	93.6	110.4	68.4	80.3	106.9	98.9	77.4	67.4	80.1	77.6	69.0	97.5	107.1	92.1	45.5
74.5	80.3	105.2	78.1	63.7	109.1	86.3	76.3	56.4	81.8	74.5	64.7	86.1	92.0	73.4	52.3
76.5	87.1	62.7	77.9	73.2	117.6	90.6	76.2	60.8	80.4	86.3	63.2	96.2	106.3	88.9	49.4
90.4	98.2	95.8	84.2	90.4	119.7	93.7	84.2	74.2	86.9	90.0	97.1	101.5	109.7	86.8	100.0
90.8	109.3	99.1	80.2	89.5	108.3	87.7	76.6	61.2	80.9	75.9	62.3	93.2	97.2	71.2	48.9
99.7	98.8	72.4	81.9	81.2	111.9	95.5	80.2	60.9	85.6	75.8	76.1	95.1	100.8	69.3	45.5
101.2	96.6	66.9	80.4	77.4	116.9	99.7	72.2	56.1	76.6	80.4	76.1	93.2	99.3	80.0	48.4
▲ 4.4	0.4	▲ 7.6	▲ 15.5	▲ 5.3	22.5	0.2	▲ 12.0	▲ 21.5	▲ 9.8	▲ 5.2	52.2	▲ 6.4	▲ 8.6	▲ 9.3	▲ 8.2
96.2	103.1	97.6	90.3	79.1	104.3	84.1	84.5	83.2	84.5	88.0	88.8	95.0	100.2	71.5	56.5
93.9	100.6	104.1	91.1	77.0	106.6	87.7	85.8	79.8	87.7	89.5	106.2	101.1	110.4	95.8	52.9
94.0	97.0	95.6	91.3	74.7	102.4	90.7	83.8	72.9	86.7	86.9	102.8	99.5	107.2	85.7	49.8
87.2	87.2	96.3	86.8	75.0	95.1	92.2	82.4	75.3	84.4	77.8	53.9	90.2	96.2	88.1	50.8
92.9	93.9	90.6	85.3	79.2	91.1	98.1	83.6	69.9	87.7	84.6	57.6	95.2	102.4	98.5	49.6
88.9	90.0	80.3	85.2	79.0	94.0	96.4	82.4	65.0	86.6	85.6	63.6	95.5	103.6	90.3	47.7
90.1	91.0	97.9	84.6	79.7	110.3	94.3	79.1	65.2	83.0	79.1	78.8	94.9	101.0	92.1	49.9
82.3	92.5	78.7	80.2	78.3	115.0	85.3	76.6	59.5	81.6	80.1	73.2	93.3	100.8	76.9	64.6
89.2	104.1	97.1	74.4	78.5	110.8	100.7	77.2	63.9	81.4	84.0	74.1	98.0	106.4	87.7	46.2
8.4	12.5	23.4	▲ 7.2	0.3	▲ 3.7	18.1	0.8	7.4	▲ 0.2	4.9	1.2	5.0	5.6	14.0	▲ 28.5
94.4	94.2	90.8	85.4	79.8	90.6	97.9	84.0	71.8	87.9	89.2	50.2	93.4	99.3	82.8	48.0
87.8	92.6	84.1	85.7	77.3	90.0	98.5	82.8	65.0	86.5	92.9	56.4	95.4	103.1	88.3	47.6
84.5	86.9	87.5	84.1	78.9	91.6	93.8	82.3	67.1	86.6	83.5	61.5	95.0	103.3	81.6	47.3
94.4	90.4	69.3	85.7	80.7	100.3	97.0	82.2	62.8	86.7	80.4	72.9	96.2	104.3	101.0	48.2
95.4	88.6	96.3	72.0	77.4	105.9	96.6	80.9	69.3	84.5	77.8	75.8	95.3	101.5	93.8	54.2
88.7	89.1	96.9	87.8	79.3	110.7	87.2	80.8	60.7	86.2	80.3	92.5	94.4	100.6	91.4	48.3
86.3	95.4	100.6	94.1	82.4	114.2	99.2	75.7	65.6	78.3	79.3	68.1	95.0	100.9	91.2	47.1
76.9	88.6	93.7	86.8	71.8	111.8	78.7	79.7	52.6	87.0	71.8	61.9	87.3	93.4	66.1	50.9
84.3	94.2	60.0	77.6	81.8	121.5	87.2	76.6	60.6	81.6	88.2	62.0	100.4	110.4	84.1	51.1
85.7	94.8	82.4	76.3	81.4	111.8	90.1	73.4	65.3	76.1	80.4	95.6	92.3	98.7	80.4	91.7
80.9	100.1	88.7	74.1	73.7	100.3	81.6	76.5	60.7	81.8	85.1	69.9	96.5	106.7	83.4	47.6
91.5	114.0	120.5	72.9	82.9	114.7	115.4	80.0	70.7	82.9	78.1	79.0	107.9	119.6	97.7	47.9
95.3	98.1	82.2	76.1	79.0	117.5	105.2	75.2	60.4	79.5	88.8	73.3	89.6	93.0	81.9	43.2
4.2	▲ 13.9	▲ 31.8	4.4	▲ 4.7	2.4	▲ 8.8	▲ 6.0	▲ 14.6	▲ 4.1	13.7	▲ 7.2	▲ 17.0	▲ 22.2	▲ 16.2	▲ 9.8



総務省統計局・都道府県
みんなの暮らしを支える

統計調査



統計調査員がお伺いしましたら、ご回答をお願いします。
個人企業経済調査は、平成31年度から民間事業者に委託した郵送調査となります。

皆様の個人情報は厳重に保護されます。
 統計調査を装った「かたり調査」にご注意ください。

携帯・スマホからはコチラ
※一部の機種・アプリで読み取れない場合がございます。



<https://www.stat.go.jp/>

※センサスくんとみらいちゃんは国勢調査のイメージキャラクターです。

<次回公表予定日> 令和6年9月13日(金)

次の表は、広島県の統計のホームページに掲載しています。

- ・特殊分類別(財別)指数・・・投資財、消費財等の指数を掲載(統計表第4表)
- ・参考表・・・・・・・・・・・・広島県、中国地方及び全国の鉱工業指数の動きを掲載

資料出所

- ・経済産業省生産動態統計調査(基幹統計)
- ・広島県鉱工業生産動態統計調査(広島県統計調査条例)
- ・国土交通省造船造機統計調査(基幹統計)
- ・国土交通省鉄道車両等生産動態統計調査(基幹統計)
- ・厚生労働省薬事工業生産動態統計調査(基幹統計)
- ・農林水産省牛乳乳製品統計調査(基幹統計)
- ・農林水産省木材統計調査(基幹統計)
- ・経済産業省ガス事業生産動態統計調査(基幹統計)

広島県は、県民の皆様に対して、より分かりやすく、より使いやすい統計情報の提供に努めています。
今後も広島県の「鉱工業生産・出荷・在庫指数」をご利用ください。

令和6年8月発行
編集発行 広島県 総務局 統計課
〒730-8511 広島市中区基町10-52
TEL (082)513-2542 (ダイヤルイン)

この報告書の内容は、広島県のホームページでも提供しています。
「広島県統計課」で検索してください。

ホームページアドレス <https://www.pref.hiroshima.lg.jp/soshiki/21/>

