

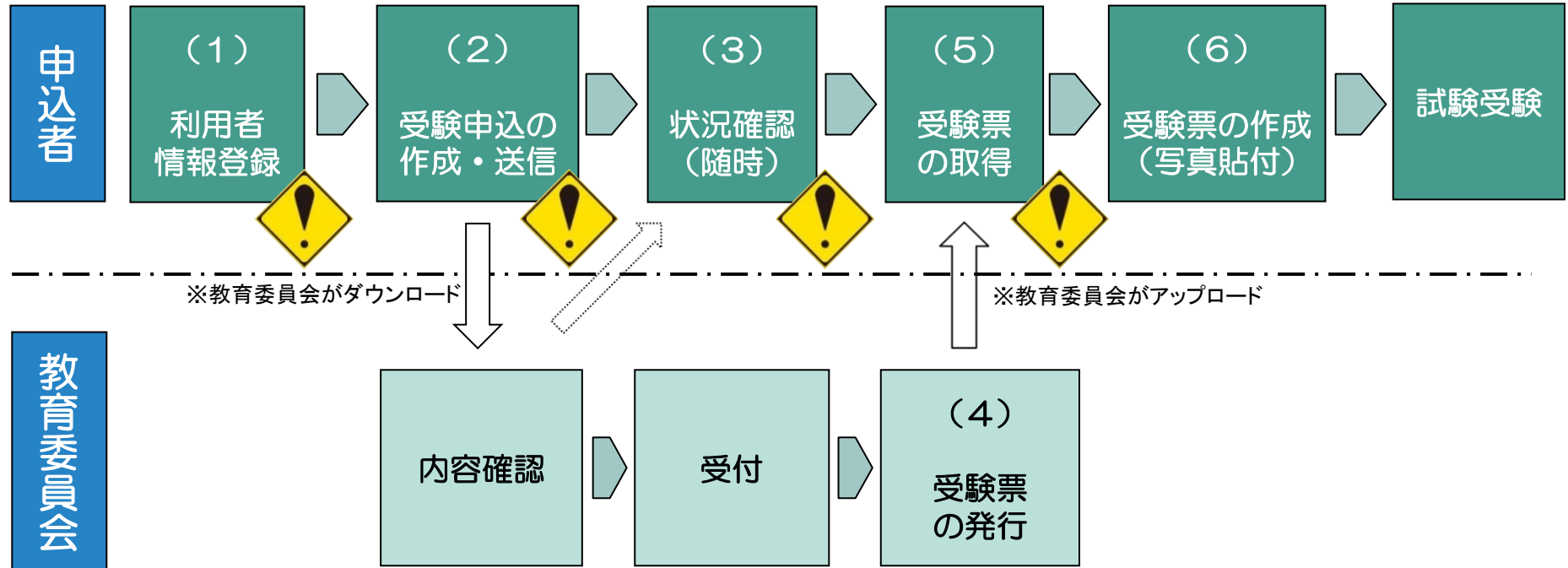
# 令和7年度 広島県公立学校任期付教諭・臨時的任用教諭候補者 (広島県で新たな教員チャレンジ)選考試験

## 電子申請(インターネット)による出願(概要)

広島県教育委員会

(広島県電子申請システム[https://s-kantan.jp/pref-hiroshima-u/offer/offerList\\_initDisplay.action](https://s-kantan.jp/pref-hiroshima-u/offer/offerList_initDisplay.action))

# 1 大まかな流れ



(1) 広島県電子申請システムに利用者情報登録をしてください。

(※既に広島県電子申請システムに利用者情報登録が済んでいる場合は、新規の登録は不要です。)

(2) 利用者情報登録終了後、広島県電子申請システムで、申請内容等を入力し、申請してください。

(3) 申請内容等について、必要に応じて教育委員会から問い合わせをすることがあります。

(4) 定められた期日に広島県電子申請システムに受験票をアップロードします。なお、アップロードしたことを利用者登録したメールアドレスにお知らせします。

(5) 広島県電子申請システムから、受験票をダウンロードしてください。

(6) (5)でダウンロードした受験票を印刷し受験票を作成してください。

(広島県電子申請システム[https://s-kantan.jp/pref-hiroshima-u/offer/offerList\\_initDisplay.action](https://s-kantan.jp/pref-hiroshima-u/offer/offerList_initDisplay.action))

## 2 利用者情報登録

※既に広島県電子申請システムに利用者情報登録が済んでいる場合は、新規の登録は不要です。3 受験申込の作成・送信を行ってください。

広島県電子申請システム

ログイン

利用者登録

申請書ダウンロード

手続き申込 > 申込内容照会 > 職責署名検証

手続き申込

手続き選択をする

メールアドレスの確認

内容を入力する

申し込みをする

検索項目を入力（選択）して、手続きを検索してください。

検索キーワード

類義語検索を行う

① 「利用者登録」をクリック。

② 画面が移行した後、利用規約に同意します。

その後、メールアドレスを入力する画面に移行します。

(広島県電子申請システム[https://s-kantan.jp/pref-hiroshima-u/offer/offerList\\_initDisplay.action](https://s-kantan.jp/pref-hiroshima-u/offer/offerList_initDisplay.action))

## 2 利用者情報登録

③ メールアドレスを入力する画面に移行した後、**メールアドレスを入力し、「登録する」をクリック**します。

※登録するメールアドレスは、スマートフォン、携帯電話等のメールアドレスでも問題ありません。

④ **登録したメールアドレスにすぐメールが届きます**。そこに示されているURLにアクセスすると、「利用者登録」画面に移行します。必要事項(氏名等)を入力し登録してください。

(広島県電子申請システム[https://s-kantan.jp/pref-hiroshima-u/offer/offerList\\_initDisplay.action](https://s-kantan.jp/pref-hiroshima-u/offer/offerList_initDisplay.action))

## 2 利用者情報登録

試験  
環境

広島県電子申請システム



ログイン

利用者登録

申請書ダウンロード

手続き申込

申込内容照会

職責署名検証

利用者管理

利用者ID入力 (利用者登録)

連絡がとれるメールアドレスを入力してください。  
登録いただいたメールはそのまま利用者IDとなります。  
入力が完了いたしましたら、アドレスに申込画面のURLを記載したメールを送信します。  
URLにアクセスし、残りの情報を入力して登録を完了させてください。  
また、迷惑メール対策等を行っている場合には、「pref-hiroshima@saas-kantan.com」からのメール受信が可能な設定に変更してください。  
上記の対策を行っても、申込画面のURLを記載したメールが届いて来ない場合には、使用して申込を別のメールアドレスを行ってください。  
なお、送信元のメールアドレスに返信しても問い合わせには対応できません。  
最後に、携帯電話のメールでは、初期設定でURLリンク付きメールを拒否する設定をされている場合がございますので、その場合も同様にメール受信が可能な設定にしてください。



利用者ID選択

 個人 法人

利用者ID (メール)

利用者ID (確認用)

**※ ③において、正確に登録したにもかかわらずメールが届いていない場合は、メールが受け取れない設定になっているか、迷惑メール等のフォルダに格納されています。メールの設定を適切に行ってください。**

(広島県電子申請システム [https://s-kantan.jp/pref-hiroshima-u/offer/offerList\\_initDisplay.action](https://s-kantan.jp/pref-hiroshima-u/offer/offerList_initDisplay.action))

## 3 受験申込の作成・送信

試験環境 広島県電子申請システム

ログアウト  
利用者情報

申請書ダウンロード

> 手続き申込 < 申込内容概要

手続き申込

🔍 手続き選択をする

✉ メールアドレスの確認

✎ 内容を入力する

🚀 申し込みをする

検索項目を入力(選択)して、手続きを検索してください。

検索キーワード

類似語検索を行う

カテゴリ選択

利用者選択  個人が利用できる手続き  法人が利用できる手続き

絞り込みで検索する >

分類別で探す >

五十音で探す >

手続き一覧

2022年04月02日 08時45分 現在

並び替え  表示数変更

1

令和7年度広島県公立学校任期付教諭・臨時的任用教諭候補者(広島県で新たな教員チャレンジ)選考試験受験申込書

①②

- ・「手続き申込」をクリック。
- ・「検索キーワード」欄に「**臨時的任用教諭候補者**」と入力。
- ・「絞り込みで検索する」をクリック。
- ・下に表示される「**令和7年度広島県公立学校任期付教諭・臨時的任用教諭候補者(広島県で新たな教員チャレンジ)選考試験受験申込書**」をクリックすると、「手続き申込」に移行します。

(広島県電子申請システム [https://s-kantan.jp/pref-hiroshima-u/offer/offerList\\_initDisplay.action](https://s-kantan.jp/pref-hiroshima-u/offer/offerList_initDisplay.action))

## 3 受験申込の作成・送信

**試験環境** 広島県電子申請システム 

[ログイン](#)  
利用者登録

[申請書ダウンロード](#)

> 手続き申込 > 申込内容照会 > 職責署名検証

### 手続き申込

#### 利用者ログイン

手続き名	令和7年度広島県公立学校任期付教諭・臨時的任用教諭候補者(広島県で新たな)
受付時期	2024年10月01日08時30分～2024年10月21日17時00分

この手続きは利用者登録せずに、利用することはできません。  
利用者登録した後、申込みをしてください。  
[利用者登録される方はこちら](#)

既に利用者登録がお済みの方

利用者IDを入力してください

利用者登録時に使用したメールアドレス、  
または各手続の担当部署から受領したIDをご入力ください。

パスワードを入力してください

利用者登録時に設定していただいたパスワード、  
または各手続の担当部署から受領したパスワードをご入力ください。  
忘れた場合、「パスワードを忘れた場合はこちら」より再設定してください。

メールアドレスを変更した場合は、ログイン後、利用者情報のメールアドレスを変更ください。

[パスワードを忘れた場合はこちら](#)

[ログイン](#) >

③④

- 利用者情報登録した際の、**利用者IDとパスワード**を入力し、**ログイン**をクリック。
- 「手続き説明」画面に移行後、「同意する」をクリック。
- 「申込」画面に移行します。

(広島県電子申請システム [https://s-kantan.jp/pref-hiroshima-u/offer/offerList\\_initDisplay.action](https://s-kantan.jp/pref-hiroshima-u/offer/offerList_initDisplay.action))

## 3 受験申込の作成・送信

The screenshot shows the '手続き申込' (Application) page. At the top, there's a green header with '試験環境 広島県電子申請システム' and a 'ログアウト' button. Below that, a navigation bar shows '手続き申込' and '申込内容照会'. The main content area has a progress bar with four steps: '手続き選択をする', 'メールアドレスの確認', '内容を入力する' (highlighted in green), and '申し込みをする'. Below the progress bar, there's a section for '選択中の手続き名' (Selected application name) with the text '令和7年度広島県公立学校任期付教諭・臨時的任用教諭候補者(広島県で新たな教員チャレンジ)選考試験受験申込書' and a '+開く' button. The form fields are divided into two sections: '氏名 必須' (Name Required) and '氏名(フリガナ) 必須' (Name (Kana) Required). The '氏名' section has two input boxes for '氏' (Surname) and '名' (Given Name). The '氏名(フリガナ)' section has a note '全角カタカナで入力してください。' and two input boxes for '氏' and '名'.

⑤

- 「申込」画面に移行したら、必要事項を入力してください。

※ 入力時間は60分間です。

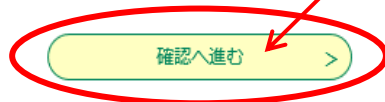


(広島県電子申請システム[https://s-kantan.jp/pref-hiroshima-u/offer/offerList\\_initDisplay.action](https://s-kantan.jp/pref-hiroshima-u/offer/offerList_initDisplay.action))

## 3 受験申込の作成・送信



入力文字数: 0 / 400



⑤

- 必要事項の入力を全て終えたら、画面一番下にある「**確認へ進む**」をクリックします。

※ 画面の移行に数十秒かかる場合があります。  
「確認へ進む」を何回もクリックしないようにしてください。

- 「申込確認」画面に移行します。

### 入力中のデータを一時保存

#### 【申込データ一時保存の注意事項】

- ・ **cookieデータを削除した場合**、一時保存時と別の端末又はブラウザを使用した場合は、「一時保存申込」リンクは表示されません。
- ・ 同じ手続きで何度も一時保存した場合は、**最後に保存したデータ**が表示されます。
- ・ 一時保存データは、7日間電子申請システムに保存します。(7日を経過すると自動削除します)
- ・ 保存した申込の再開には、「利用者ログイン」または「パスコード」が必要です。
- ・ 「パスコード」は、一時保存完了画面に表示されます。忘れないように記録してください。(ログインせず申込み場合、必要となります)
- ・ 申込の再開後に再度一時保存を行う場合、一時保存データは上書きされます。

「入力中のデータを保存する」では申込みの手続きが完了していませんのでご注意ください。

↓ 入力中のデータを保存する

(広島県電子申請システム [https://s-kantan.jp/pref-hiroshima-u/offer/offerList\\_initDisplay.action](https://s-kantan.jp/pref-hiroshima-u/offer/offerList_initDisplay.action))

## 3 受験申込の作成・送信

試験環境
広島県電子申請システム
📱🖥️

👤 ログアウト  
👤 利用者情報

📄 申請書ダウンロード

> 手続き申込    > 申込内容照会

手続き申込

🔍 手続き選択をする

✉️ メールアドレスの確認

✎️ 内容を入力する

🚀 申し込みをする

申込

令和7年度広島県公立学校任期付教諭・臨時的任用教諭候補者  
(広島県で新たな教員チャレンジ)選考試験受験申込書

問合せ先 +開く

⚠️ 入力不備の項目があります。(詳細な内容は、各項目をご参照ください。)

氏名 必須

⚠️ 氏名(氏)は入力必須項目です。

氏: 
名:

氏名(フリガナ) 必須

⚠️ 氏名(フリガナ)(氏)は入力必須項目です。  
全角カタカナで入力してください。

氏 
名

生年月日 必須

⚠️ 生年月日は入力必須項目です。  
カレンダーから選択してください。

📅 カレンダー

### 【注意】

・入力事項に不備等があった場合、「確認へ進む」をクリックした後、赤字で「**入力不備の項目があります。(詳細な内容は、各項目をご参照ください。)**」と表示され、「申込確認」画面に移行せず、再び「申込」画面に戻ります。

・不備等があった項目については、項目名が黄色になるとともに、赤字で修正点が表示されます。

・全ての不備等を修正し、再度、画面一番下の「確認へ進む」をクリックしてください。

(広島県電子申請システム [https://s-kantan.jp/pref-hiroshima-u/offer/offerList\\_initDisplay.action](https://s-kantan.jp/pref-hiroshima-u/offer/offerList_initDisplay.action))

### 3 受験申込の作成・送信

試験環境 広島県電子申請システム

ログアウト  
利用者情報

申請書ダウンロード

手続き申込 > 申込内容照会

手続き申込

🔍 手続き選択をする | ✉️ メールアドレスの確認 | 📝 内容を入力する | 🚀 申し込みをする

申込確認

教員を志望する理由	〇〇〇〇〇〇 〇〇〇〇〇〇 〇〇〇〇〇〇 〇〇〇〇〇〇
教員として取り組みたいこと	〇〇〇〇〇〇 〇〇〇〇〇〇 〇〇〇〇〇〇 〇〇〇〇〇〇
教員として児童生徒と接する上で、大事にしたいこと	〇〇〇〇〇〇 〇〇〇〇〇〇 〇〇〇〇〇〇 〇〇〇〇〇〇

< 入力へ戻る | 申込み >

⑥

- 「申込確認」画面移行後、**内容を確認**してください。
- 内容確認後、間違いがなければ、「申込み」をクリックしてください。「申込完了」画面に移行し、**整理番号とパスワードが表示**されます。
- この際、**登録したメールアドレスに、整理番号とパスワードを示したメールが送信**されます。

以上で、申込の全ては終了です。  
整理番号とパスワードは受験票をダウンロードする際に必要となります。

### 3 受験申込の作成・送信



- ※ 適切に完了すれば整理番号とパスワードが表示されます。表示されない場合は、適切に申込が完了していません。
- ※ 整理番号とパスワードは、出願したことの証明となり、受験票の取得の際に必要となりますので、記録しておいてください。
- ※ 申請したにも関わらずメールが届かない場合は、適切に申込が完了しているか自己責任において確認してください。
- ※ 申込完了後、教育委員会で内容を確認し、不明な点、不備な点がある場合は教育委員会から電話、メールにて問い合わせをします。

(広島県電子申請システム[https://s-kantan.jp/pref-hiroshima-u/offer/offerList\\_initDisplay.action](https://s-kantan.jp/pref-hiroshima-u/offer/offerList_initDisplay.action))

## ※メールが届かない場合の申込状況確認方法

- ① 電子申請システムの「ログイン」をクリックします。
- ② 利用者情報登録した際の、利用者IDとパスワードを入力し、ログインをクリックします。

(広島県電子申請システム [https://s-kantan.jp/pref-hiroshima-u/offer/offerList\\_initDisplay.action](https://s-kantan.jp/pref-hiroshima-u/offer/offerList_initDisplay.action))

## ※メールが届かない場合の申込状況確認方法



申請団体選択 申請書ダウンロード

手続き申込 申込内容照会

手続き申込

🔍 手続き選択をする ✉️ メールアドレスの確認 ✎ 内容を入力する 📩 申し込みをする

検索項目を入力（選択）して、手続きを検索してください。

検索キーワード   類似語検索を行う

カテゴリ選択

並び替え 申込日時 降順 ▼ 表示数変更 20件ずつ表示 ▼

1

整理番号	手続き名	問い合わせ先	申込日時	処理状況	操作
384337460642	令和7年度広島県公立学校任期付教諭・臨時的任用教諭候補者(広島県で新たな教員チャレンジ)選考試験受験申込書	広島県教育委員会管理部教職員課	2023年6月5日11時	処理待ち	詳細 >

384337460642

令和7年度広島県公立学校任期付教諭・臨時的任用教諭候補者(広島県で新たな教員チャレンジ)選考試験受験申込書

広島県教育委員会管理部教職員課

2023年6月5日11時

処理待ち

詳細 >

① 「申込内容照会」をクリックします。

② 手続き名が「令和7年度広島県公立学校任期付教諭・臨時的任用教諭候補者(広島県で新たな教員チャレンジ)選考試験受験申込書」の「詳細」をクリックします。

## ※メールが届かない場合の申込状況確認方法

&gt; 手続き申込

&gt; 申込内容照会

### 申込内容照会

#### 申込詳細

申込内容を確認してください。

手続き名	令和7年度広島県公立学校任期付教諭・臨時的任用教諭候補
整理番号	384337460642
処理状況	処理待ち
処理履歴	2024年10月8日11時5分 申込

- ① 「処理履歴」が申込完了の場合、  
「○年△月◇日 申込」と表示されます。

(広島県電子申請システム [https://s-kantan.jp/pref-hiroshima-u/offer/offerList\\_initDisplay.action](https://s-kantan.jp/pref-hiroshima-u/offer/offerList_initDisplay.action))

## 4 受験票の取得・作成

試験環境 広島県電子申請システム

申請書ダウンロード

> 手続き申込 > **申込内容照会**

申込内容照会

申込一覧

キーワードで探す

整理番号  手続き名

申込日  カレンダー ~  カレンダー

入力例) 2000年1月23日は20000123と入力

検索 >

- ① 登録したメールアドレスに受験票をアップロードした旨をお知らせします。
- ② 「**申込内容照会**」をクリックします。申込時に送られてきた整理番号とパスワードを入力。「照会」をクリックし、次の画面に進んだ後、「詳細」をクリックしてください。

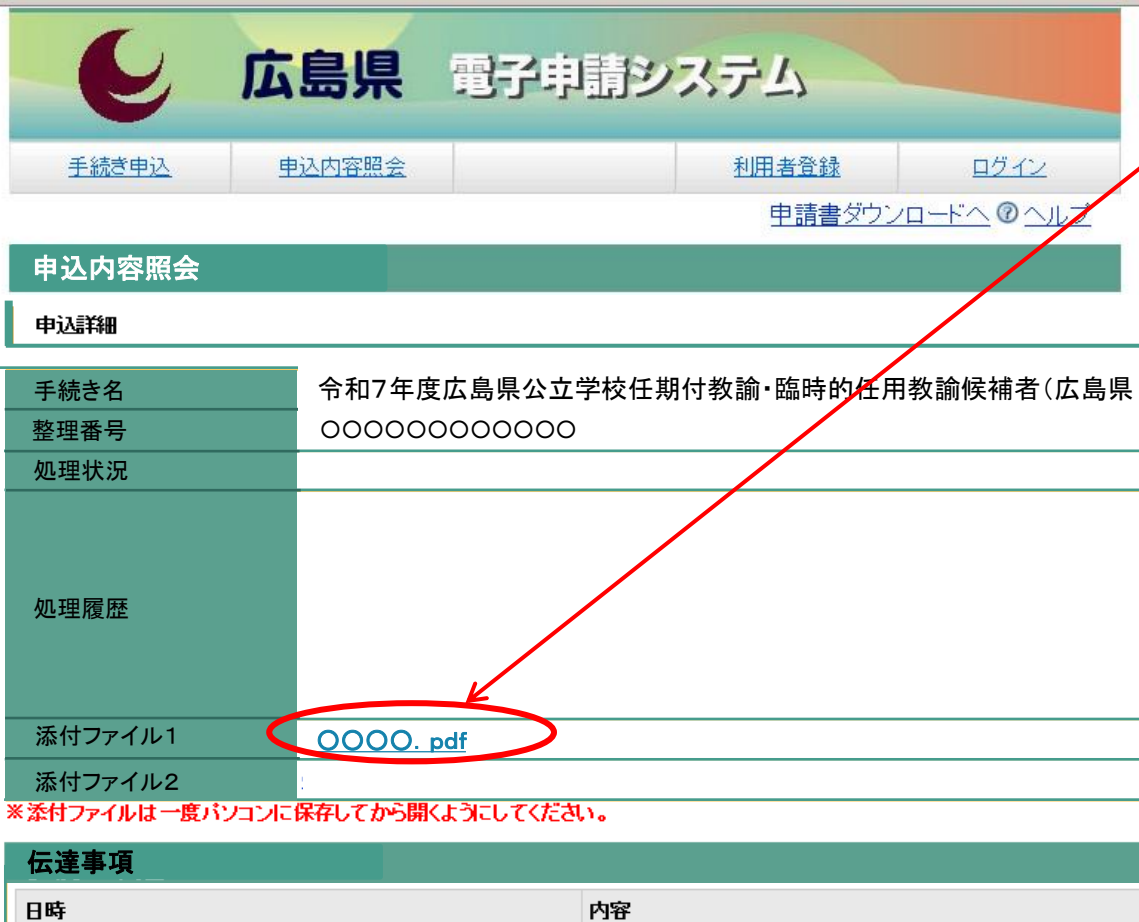
**※ 申込後のメールで送られてきた「整理番号とパスワード」を入力してください。**

**利用者登録時のアドレス等ではありません。**



(広島県電子申請システム[https://s-kantan.jp/pref-hiroshima-u/offer/offerList\\_initDisplay.action](https://s-kantan.jp/pref-hiroshima-u/offer/offerList_initDisplay.action))

## 4 受験票の取得・作成



広島県 電子申請システム

手続き申込 | 申込内容照会 | 利用者登録 | ログイン

申請書ダウンロードへ ヘルプ

### 申込内容照会

#### 申込詳細

手続き名	令和7年度広島県公立学校任期付教諭・臨時的任用教諭候補者(広島県)
整理番号	00000000000000
処理状況	
処理履歴	
添付ファイル1	0000.pdf
添付ファイル2	

※添付ファイルは一度パソコンに保存してから開くようにしてください。

### 伝達事項

日時	内容
----	----

③ 「申込詳細」画面で、「返信添付ファイル1」にある添付ファイルを開くと受験票が表示されます。

印刷し、受験票としてください。

(広島県電子申請システム[https://s-kantan.jp/pref-hiroshima-u/offer/offerList\\_initDisplay.action](https://s-kantan.jp/pref-hiroshima-u/offer/offerList_initDisplay.action))

## 5 留意事項

- 電子申請による出願を複数回行うことや、電子申請による出願と、持参又は郵送による出願の両方行うことはしないでください。
- 入力できる時間は60分間です。60分間を超えると破棄され、再度入力が必要となります。
- 入力する際は、環境に依存しない文字（JIS第一水準漢字又はJIS第二水準漢字）で入力してください。なお、ローマ数字（Ⅰ、Ⅱ、…）も環境に依存する文字であるため使用できません。マンション名等に含まれる場合は、算用数字（1、2、…）に置き換えてください。