

令和5年度

広島県公営企業決算書及び附属書

広島県

目 次

1 広島県病院事業決算書

(1) 決算報告書	1
(2) 損益計算書	4
(3) 剰余金計算書	6
(4) 欠損金処理計算書	8
(5) 貸借対照表	9

広島県病院事業決算に関する附属書

ア 事業報告書	18
イ キャッシュ・フロー計算書	30
ウ 収益費用明細書	32
エ 固定資産明細書	38
オ 企業債明細書	40

2 広島県土地造成事業決算書

(1) 決算報告書	46
(2) 損益計算書	50
(3) 剰余金計算書	52
(4) 欠損金処理計算書	53

(5) 貸借対照表	54
-----------	----

広島県土地造成事業決算に関する附属書

ア 事業報告書	61
イ キャッシュ・フロー計算書	72
ウ 収益費用明細書	75
エ 固定資産明細書	79
オ 企業債明細書	82

3 広島県流域下水道事業決算書

(1) 決算報告書	84
(2) 損益計算書	88
(3) 剰余金計算書	90
(4) 剰余金処分計算書	91
(5) 貸借対照表	92

広島県流域下水道事業決算に関する附属書

ア 事業報告書	100
イ キャッシュ・フロー計算書	121
ウ 収益費用明細書	123
エ 固定資産明細書	128
オ 企業債明細書	130

1 広島県病院事業決算書

令和 5 年度広島県病院事業決算報告書

(1) 収益的収入及び支出

収 入

区 分	予 算 額				決 算 額	予算額に比べ 決算額の増減	備 考
	当 初 予 算 額	補 正 予 算 額	地方公営企業法第 24条第3項の規定に よる支出額に係る 財 源 充 当 額	合 計			
第 1 款 病院事業収益	円 29,551,786,000	円 △ 1,905,404,000	円 0	円 27,646,382,000	円 27,170,033,980	円 △ 476,348,020	
第 1 項 医業収益	25,831,946,000	△ 697,305,000	0	25,134,641,000	24,642,411,555	△ 492,229,445	(うち、仮受消費税及び地方消費税 44,472,345円)
第 2 項 医業外収益	3,689,840,000	△ 1,208,099,000	0	2,481,741,000	2,527,622,425	45,881,425	(うち、仮受消費税及び地方消費税 9,981,543円)
第 3 項 特別利益	30,000,000	0	0	30,000,000	0	△ 30,000,000	

支 出

区 分	予 算 額							決 算 額	地方公営企 業法第 26 条第 2 項の 規定による 繰 越 額	不 用 額	備 考	
	当 初 予 算 額	補 正 予 算 額	予 備 費 支 出 額	流 用 増 減 額	地 方 公 営 企 業 法 第 24 条 第 3 項 の 規 定 に よ る 支 出 額	小 計	地 方 公 営 企 業 法 第 26 条 第 2 項 の 規 定 に よ る 繰 越 額					合 計
第 1 款 病院事業費用	円 29,417,466,000	円 245,766,000	円 0	円 0	円 0	円 29,663,232,000	円 0	円 29,663,232,000	円 28,558,879,086	円 0	円 △ 1,104,352,914	
第 1 項 医業費用	28,954,746,000	272,972,000	0	0	0	29,227,718,000	0	29,227,718,000	28,183,132,841	0	△ 1,044,585,159	(うち、仮公消費税及び地方消費税 1,126,222,926円)

区 分	予 算 額								決算額	地方公営企業法第26条第2項の規定による繰越額	不用額	備 考
	当 初 予算額	補 正 予算額	予備費 支出額	流 用 増減額	地方公営企業法第24条第3項の規定による支出額	小 計	地方公営企業法第26条第2項の規定による繰越額	合 計				
第2項 医業外費用	411,596,000	△ 46,345,000	0	0	0	365,251,000	0	365,251,000	345,616,102	0	△ 19,634,898	(うち、仮払消費税及び地方消費税 4,300,105円)
第3項 特別損失	51,124,000	19,139,000	0	0	0	70,263,000	0	70,263,000	30,130,143	0	△ 40,132,857	(うち、仮払消費税及び地方消費税 0円)

(2) 資本的収入及び支出

収 入

区 分	予 算 額						決算額	予算額に 比べ決算 額の増減	備 考
	当 初 予 算 額	補 正 予 算 額	小 計	地方公営企業法第26条の規定による繰越額に係る財源充当額	継続費通次繰越額に係る財源充当額	合 計			
第1款 資本的収入	1,699,807,000	△ 100,916,000	1,598,891,000	209,100,000	0	1,807,991,000	1,519,324,337	△ 288,666,663	
第1項 企業債	1,012,500,000	△ 153,500,000	859,000,000	209,100,000	0	1,068,100,000	828,900,000	△ 239,200,000	
第2項 出資金	1,833,000	0	1,833,000	0	0	1,833,000	1,833,000	0	
第3項 負担金	646,846,000	△ 282,000	646,564,000	0	0	646,564,000	646,564,000	0	
第4項 その他雑収益	38,628,000	0	38,628,000	0	0	38,628,000	1,872,360	△ 36,755,640	(うち、仮払消費税及び地方消費税 170,214円)

区 分	予 算 額						決 算 額	予 算 額 に 比 べ 決 算 額 の 増 減	備 考
	当 初 予 算 額	補 正 予 算 額	小 計	地 方 公 営 企 業 法 第 26 条 の 規 定 に よ る 繰 越 額 に 係 る 財 源 充 当 額	継 続 費 通 次 繰 越 額 に 係 る 財 源 充 当 額	合 計			
第 5 項 補助金	円 0	円 40,966,000	円 40,966,000	円 0	円 0	円 40,966,000	円 40,154,977	円 △ 811,023	
第 6 項 寄附金	円 0	円 11,900,000	円 11,900,000	円 0	円 0	円 11,900,000	円 0	円 △ 11, 900,000	

支 出

区 分	予 算 額							決 算 額	翌 年 度 繰 越 額			不 用 額	備 考
	当 初 予 算 額	補 正 予 算 額	流 用 増 減 額	小 計	地 方 公 営 企 業 法 第 26 条 の 規 定 に よ る 繰 越 額	継 続 費 通 次 繰 越 額	合 計		地 方 公 営 企 業 法 第 26 条 の 規 定 に よ る 繰 越 額	継 続 費 通 次 繰 越 額	合 計		
第 1 款 資 本 的 支 出	円 3,028, 318,000	円 △ 145, 414,000	円 0	円 2,882, 904,000	円 226, 844,691	円 0	円 3,109, 748,691	円 2,931, 507,020	円 110, 353,900	円 0	円 110, 353,900	円 △ 67, 887,771	
第 1 項 建 設 改 良 費	円 1,069, 205,000	円 △ 145, 414,000	円 0	円 923, 791,000	円 226, 844,691	円 0	円 1,150, 635,691	円 972, 394,356	円 110, 353,900	円 0	円 110, 353,900	円 △ 67, 887,435	(うち 仮 公 消 費 税 及 び 地 方 消 費 税 88,349,846 円)
第 2 項 企 業 債 償 還 金	円 1,959, 113,000	円 0	円 0	円 1,959, 113,000	円 0	円 0	円 1,959, 113,000	円 1,959, 112,664	円 0	円 0	円 0	円 △ 336	

資本的収入額が資本的支出額に不足する額 1,412,182,683 円は、当年度分消費税及び地方消費税資本的収支調整額 1,819,641 円及び過年度分損益勘定留保資金 1,410,363,042 円で補填した。

令和5年度広島県病院事業損益計算書

(令和5年4月1日から令和6年3月31日まで)

(単位 円)

1	医 業 収 益		
(1)	入 院 収 益	16,537,705,015	
(2)	外 来 収 益	7,318,425,819	
(3)	そ の 他 医 業 収 益	<u>741,808,376</u>	24,597,939,210
2	医 業 費 用		
(1)	給 与 費	14,197,201,177	
(2)	材 料 費	7,596,367,929	
(3)	経 費	3,728,248,121	
(4)	減 価 償 却 費	1,383,458,048	
(5)	資 産 減 耗 費	34,429,805	
(6)	研 究 研 修 費	<u>117,204,835</u>	<u>27,056,909,915</u>
	医 業 損 失		2,458,970,705
3	医 業 外 収 益		
(1)	受 取 利 息 配 当 金	14,957	
(2)	他 会 計 補 助 金	1,254,419,535	

(3)	補助金	51,298,374		
(4)	負担金交付金	541,826,958		
(5)	長期前受金戻入	557,388,304		
(6)	その他医業外収益	<u>112,692,900</u>	2,517,641,028	
4	医業外費用			
(1)	支払利息及び 企業債取扱諸費	118,090,866		
(3)	患者外給食材料費	0		
(3)	負担金	109,173,857		
(4)	雑損失	<u>1,107,766,375</u>	<u>1,419,204,927</u>	<u>1,098,436,101</u>
(2)	その他特別利益	<u>0</u>	<u>0</u>	
5	特別損失			
(1)	過年度損益修正損	7,749,309		
(2)	その他特別損失	<u>22,380,834</u>	<u>30,130,143</u>	<u>30,130,143</u>
	当年度純損失			1,390,664,747
	その他未処分利益剰余金変動額			0

令和5年度広島県病院事業剰余金計算書

(令和5年4月1日から令和6年3月31日まで)

(単位 円)

	資本金	剰余金							資本合計
		資本剰余金					利益剰余金		
		受贈財産 評価額	寄附金	補助金	その他資本 剰余金	資本剰余 金合計	未処理 欠損金	利益剰余 金合計	
前年度末残高	29,028, 422,133	135, 438,928	43,861,107	119, 668,387	573, 988,299	872, 956,721	△27,343, 066,760	△27,343, 066,760	2,558, 312,094
前年度処分額	0	0	0	0	0	0	0	0	0
処分後残高	29,028, 422,133	135, 438,928	43,861,107	119, 668,387	573, 988,299	872, 956,721	(繰越欠損金) △27,343, 066,760	△27,343, 066,760	2,558, 312,094
当年度変動額	1,833,000	2,272,728	0	0	7,446,000	9,718,728	△1,390 664,747	△1,390 664,747	△1,379, 113,019
出資金の受入	1,833,000	0	0	0	0	0	0	0	1,833,000
受贈財産の受入	0	2,272,728	0	0	0	2,272,728	0	0	2,272,728
その他資本剰余金の受入	0	0	0	0	7,446,000	7,446,000	0	0	7,446,000
当年度純利益	0	0	0	0	0	0	△1,390 664,747	△1,390 664,747	△1,390 664,747

当 年 度 末 残 高	29,030, 255,133	137, 711,656	43,861,107	119, 668,387	581, 434,299	882, 675,449	(当年度未处理 欠損金) △28,733, 731,507	△28,733, 731,507	1,179, 199,075
-------------	--------------------	-----------------	------------	-----------------	-----------------	-----------------	--	---------------------	-------------------

令和5年度広島県病院事業欠損金処理計算書

(単位 円)

	資本金	資本剰余金	未処理欠損金
当年度末残高	29,030,255,133	882,675,449	△ 28,733,731,507
議会の議決による処分額	0	0	0
処分後残高	29,030,255,133	882,675,449	(繰越欠損金) △ 28,733,731,507

令和5年度広島県病院事業貸借対照表

(令和6年3月31日)

(単位 円)

資 産 の 部

1 固 定 資 産

(1) 有 形 固 定 資 産

ア	土 地		1,981,676,353
イ	建 物	38,059,706,676	
	建物減価償却累計額	<u>△ 28,448,821,269</u>	9,610,885,407
ウ	構 築 物	564,671,223	
	構築物減価償却累計額	<u>△ 509,837,940</u>	54,833,283
エ	器 械 備 品	12,875,125,673	
	器械備品減価償却累計額	<u>△ 9,460,679,614</u>	3,414,446,059
オ	車 両	17,612,848	
	車両減価償却累計額	<u>△ 15,285,569</u>	2,327,279
カ	建 設 仮 勘 定		<u>40,389,964</u>

有形固定資産合計

15,104,558,345

(2) 無 形 固 定 資 産

ア	電話加入権		3,318,500	
イ	その他無形固定資産		<u>4,149,600</u>	
	無形固定資産合計			7,468,100
(3)	投資その他の資産			
ア	長期前払消費税		<u>514,422,297</u>	
	投資その他の資産合計			<u>514,422,297</u>
	固定資産合計			15,626,448,742
2	流動資産			
(1)	現金・預金		1,298,699,541	
(2)	未収金	4,649,865,965		
	貸倒引当金	<u>△ 29,472,000</u>	4,620,393,965	
(3)	貯蔵品		326,106,381	
(4)	前払費用		684,140	
(5)	その他流動資産		<u>75,000,000</u>	
	流動資産合計			<u>6,320,884,027</u>
	資産合計			<u><u>21,947,332,769</u></u>

負債の部

3 固定負債

(1) 企 業 債			
ア 建設改良費等の財源に充 てるための企業債	<u>5,296,365,006</u>		
企 業 債 合 計		5,296,365,006	
(2) 引 当 金			
ア 退職給付引当金	6,159,204,578		
イ 修繕引当金	<u>218,003,530</u>		
引 当 金 合 計		<u>6,377,208,108</u>	
固 定 負 債 合 計			11,673,573,114
4 流 動 負 債			
(1) 企 業 債			
ア 建設改良費等の財源に充 てるための企業債	<u>2,053,715,743</u>		
企 業 債 合 計		2,053,715,743	
(2) 未 払 金		3,268,212,164	
(3) 前 受 金		41,470	
(4) 引 当 金			
ア 賞与引当金	<u>575,657,732</u>		
引 当 金 合 計		575,657,732	

(5) その他流動負債	<u>188,383,653</u>	
流動負債合計		6,086,010,762
5 繰延収益		
(1) 長期前受金	8,245,956,507	
長期前受金収益化累計額	<u>△ 5,237,406,689</u>	
繰延収益合計		<u>3,008,549,818</u>
負債合計		20,768,133,694

資 本 の 部

6 資本金		
(1) 資本金		
ア 固有資本金	170,769,582	
イ 繰入資本金	28,469,624,187	
ウ 組入資本金	<u>389,861,364</u>	
資本金合計		29,030,255,133
7 剰余金		
(1) 資本金剰余金		
ア 受贈財産評価額	137,711,656	
イ 寄附金	43,861,107	

ウ 補 助 金	119,668,387		
エ その他資本剰余金	<u>581,434,299</u>		
資本剰余金合計		882,675,449	
(2) 利益剰余金			
ア 当年度未処理欠損金	<u>28,733,731,507</u>		
利益剰余金合計		<u>△ 28,733,731,507</u>	
剰余金合計			<u>△ 27,851,056,058</u>
資本合計			<u>1,179,199,075</u>
負債資本合計			<u><u>21,947,332,769</u></u>

令和5年度広島県病院事業決算に関する注記

1 重要な会計方針

(1) 資産の評価基準及び評価方法

ア 貯蔵品 先入先出法による原価法

(2) 固定資産の減価償却の方法

ア 有形固定資産

(ア) 減価償却の方法 定額法

(イ) 主な耐用年数

建物 15年から47年

構築物 10年から20年

器械備品 5年から8年

車両 5年

イ 無形固定資産

(ア) 減価償却の方法 定額法

(イ) 主な耐用年数

電気ガス供給施設利用権 15年

電気通信施設利用権 20年

(3) 引当金の計上方法

ア 退職給付引当金

職員の退職手当の支給に備えるため、当年度末における退職手当の要支給額に相当する金額を計上している。

イ 賞与引当金

職員の期末手当及び勤勉手当の支給並びにこれらの手当に係る法定福利費の支出に備えるため、当年度末における支給見込額等に基づき、当年度の負担に属する額を計上している。

ウ 貸倒引当金

債権の不納欠損による損失に備えるため、債務者の財政状況等に応じた回収不能見込額を計上している。

(4) 消費税及び地方消費税の会計処理

消費税及び地方消費税の会計処理は、税抜き方式によっている。なお、控除対象外消費税については、当年度の費用として処理している。ただし、資産に係る控除対象外消費税については、長期前払消費税勘定に計上し、10年間で均等償却を行っている。

2 貸借対照表関連

(1) 企業債の償還に係る他会計の負担

貸借対照表に計上されている企業債のうち、一般会計が負担すると見込まれる額は 2,491,677,000円である。

(2) 引当金の取崩し

ア 退職給付引当金の取崩し

退職給付引当金 595,398,422円は、当年度において、退職手当を支給するため取り崩した。

イ 賞与引当金の取崩し

賞与引当金 548,411,531円は、期末手当及び勤勉手当の支給並びにこれらの手当に係る法定福利費の支出をするため取り崩した。

ウ 貸倒引当金の取崩し

貸倒引当金 2,869,998円は、債権の不納欠損による損失を処理するため取り崩した。

3 セグメント情報の開示

(1) 報告セグメントの概要

報告セグメントは、広島県病院事業の設置等に関する条例第3条第2項に基づき、経営の基本たる「県立広島病院」及び「県立安芸津病院」の2病院としている。

(2) 報告セグメントの医業収益等

当年度（自 令和5年4月1日 至 令和6年3月31日）

(単位：円)

区 分	県立広島病院	県立安芸津病院	合 計
医業収益	23,189,618,028	1,408,321,182	24,597,939,210
医業費用	24,966,717,042	2,090,192,873	27,056,909,915
医業損益	△ 1,777,099,014	△ 681,871,691	△ 2,458,970,705
経常損益	△ 1,024,301,168	△ 336,233,436	△ 1,360,534,604
セグメント資産	20,093,213,350	1,854,119,419	21,947,332,769
セグメント負債	18,534,687,735	2,233,445,959	20,768,133,694
その他の項目			

他会計繰入金	1,537,820,843	397,560,248	1,935,381,091
減価償却費	1,226,970,933	156,487,115	1,383,458,048
特別利益	0	0	0
特別損失	13,687,559	16,442,584	30,130,143
有形固定資産及び無形固定資産の増加額	766,420,160	125,095,436	891,515,596

4 その他

(1) 修繕引当金に関する経過措置

平成26年度の地方公営企業会計基準変更前に引き当てられたものは、引き続き従前の例により取り崩すこととしている。

広島県病院事業決算に関する附属書

令和5年度広島県病院事業報告書

1 概 況

(1) 総括事項

病院事業は、広島及び安芸津の2病院を設置し、総病床数798床で、県民の健康づくりと医療水準の維持・向上に努めている。

その概要は、次のとおりである。

- 病院利用状況は、入院延患者数が203,541人で前年度に比べて9,255人(4.76%)増加した。病床利用率は76.72%で前年度を1.42ポイント下回った。
外来延患者数は、291,395人で前年度に比べて9,903人(3.29%)減少した。
- 経営状況は、総収益27,115,580,238円に対し、総費用28,506,244,985円で差引き1,390,664,747円の純損失を計上している。
- 施設等の整備状況は、医学の進歩に即応した高度な医療を提供するため、血管撮影装置等の医療機器を整備した。

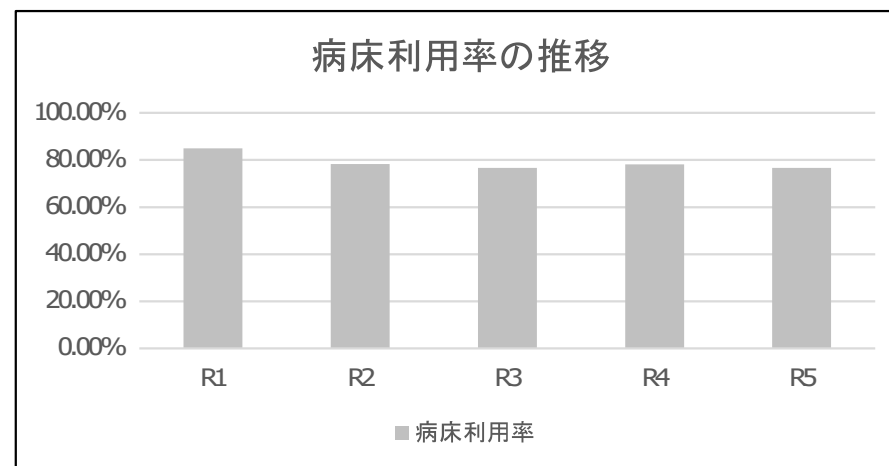
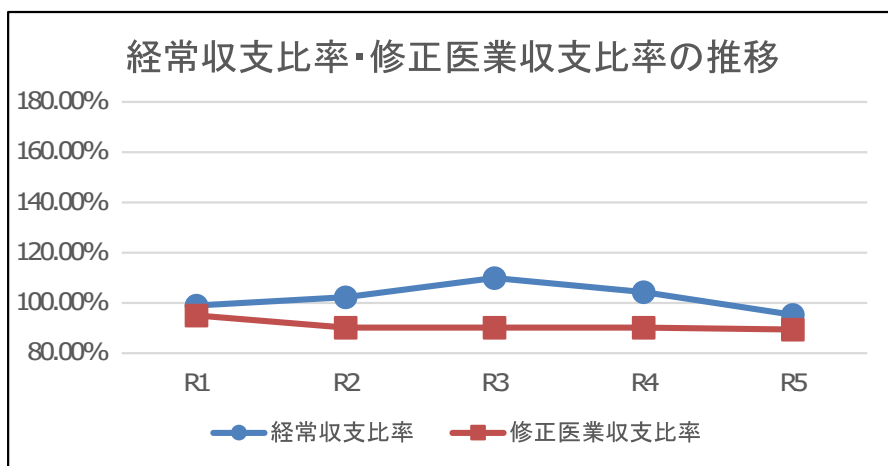
(2) 経営指標に関する事項

令和5年度決算における経営成績について、経営の健全性を示す経常収支比率は、新型コロナウイルス感染症関連の補助金の減等により前年度比9.09ポイント減の95.22%となり、健全経営の水準とされる100%を下回っている。また、経営の収益性を示す修正医業収支比率は、前年度比0.83ポイント減の89.42%となり、病院の本業である医業活動から生じる医業費用を医業収益で賄えている状況とされる100%を下回っている。

また、施設の活用度合いを示す病床利用率は前年度比1.42ポイント減の76.72%となっている。これは、延稼働病床数の増によるためであり、さらなる入院患者数の増加による病床の有効活用を図っていく。

<経営指標の推移>

	R1	R2	R3	R4	R5
経常収支比率	99.02%	102.27%	109.93%	104.31%	95.22%
修正医業収支比率	95.03%	90.23%	90.18%	90.25%	89.42%
病床利用率	84.97%	78.28%	76.69%	78.14%	76.72%



(参考) 経営指標の算出式

1 経営の健全性・効率性

項目	指標の見方	算出式
経常収支比率 (%)	単年度の収支状況 100%以上は黒字	$\frac{\text{経常収益}}{\text{経常費用}} \times 100$
修正医業収支比率 (%)	医業費用に対する医業活動による収益の割合 100%未満は医業収益以外の収入に依存	$\frac{\text{医業収益} - \text{他会計負担金}}{\text{医業費用}} \times 100$

2 老朽化の状況

項目	指標の見方	算出式
病床利用率 (%)	年延病床数に対する年延入院患者数の割合 (数値基準なし)	$\frac{\text{年延入院患者数}}{\text{年延病床数}} \times 100$

(3) 議会議決事項		
議案番号	議決年月日	事項
県第13号	令和5年3月7日	令和5年度広島県病院事業会計予算
県第22号	令和5年3月7日	広島県手数料条例等の一部を改正する条例
県第79号	令和5年10月2日	令和5年度広島県病院事業会計補正予算(第1号)
県第80号	令和5年12月19日	職員の給与に関する条例及び広島県病院事業職員の給与の種類及び基準に関する条例の一部を改正する条例案
県第94号	令和5年12月19日	令和5年度広島県病院事業会計補正予算(第2号)
県第106号	令和5年12月19日	権利の放棄について
県第118号	令和5年12月19日	職員の給与に関する条例等の一部を改正する条例
	令和5年12月19日	令和4年度広島県公営企業決算認定の件
追県第12号	令和6年3月12日	令和5年度広島県病院事業会計補正予算(第3号)

(4) 行政官庁認可事項			
病院名	申請先	認可年月日	事項
県立広島病院	広島市	令和5年5月18日	病院開設許可事項変更許可申請書(部屋の構造概要及び平面図(IC室、東棟3F会議室、ME機器室関係))
県立広島病院	広島市	令和5年11月2日	病院開設許可事項変更許可申請書(エックス線撮影装置(6撮影室、13撮影室))
県立広島病院	広島市	令和5年11月20日	病院構造設備検査申請書(エックス線撮影装置(6撮影室、13撮影室))
県立広島病院	広島市	令和6年1月9日	病院開設許可事項変更許可申請書(エックス線撮影装置(28血管造影検査室)、部屋の構造概要及び平面図(読影室、情報収集室、医療技術部))
県立広島病院	広島市	令和6年2月21日	病院構造設備検査申請書(エックス線撮影装置(28血管造影検査室))

県立広島病院	広島市	令和6年3月18日	病院開設許可事項変更許可申請書（部屋の構造概要及び平面図（手術室バックヤード、北棟2F倉庫、生理検査関係））
県立広島病院	広島市	令和6年3月26日	病院構造設備検査申請書（部屋の構造概要及び平面図（生理検査関係））

(5) 職員に関する事項

(令和6年3月31日現在)

定員	現 員						会計年度任用職員	診療援助医師
	行政職	医療職（一）	医療職（二）	医療職（三）	計			
人 1,199	人 79	人 207	人 201	人 757	人 1,244	人 311	人 0	

(6) 料金その他供給条件の設定、変更に関する事項

新生児介補料について、人件費高騰に伴い、広島県手数料条例等の一部を改正する条例（令和3年3月22日条例第4号）により、次のように料金を改定した。

施行年月日	改正事項	改正前の使用料	改正後の使用料	摘 要
令和5年4月1日	新生児介補料	円 5,400	円 6,330	県立病院使用料及び手数料条例（昭和24年6月28日条例第31号）別表の改正

2 工 事

(1) 建設工事の概況（1件金額70,000千円以上）

該当事項なし

(2) 改良工事の概況（1件金額70,000千円以上）

該当事項なし

(3) 保存工事の概況（1件金額70,000千円以上）

該当事項なし

3 業 務

(1) 業 務 量

病 院 名	病 床 数			令 和 5 年 度 患 者 数							令 和 4 年 度 患 者 数			年 度 対 比		
	一般 病床	精神 病床	計	外 来 患 者		入 院 患 者		計		入院 外来 比率	病床 利用 率	外 来 延 患 者 数	入 院 延 患 者 数	病床 利用 率	外 来 患 者 数	入 院 患 者 数
				延 患 者 数	1 日 平 均 患 者 数	延 患 者 数	1 日 平 均 患 者 数	延 患 者 数	1 日 平 均 患 者 数							
県立広島病院	650	50	700	241,909	995.5	180,775	493.9	422,684	1,489.4	133.8	78.8	250,461	176,816	80.3	96.6	102.2
県立安芸津病院	98	-	98	49,486	203.6	22,766	62.2	72,252	265.8	217.4	63.5	50,837	17,470	61.6	97.3	130.3
合 計	748	50	798	291,395	1,199.1	203,541	556.1	494,936	1,755.2	143.2	76.7	301,298	194,286	78.1	96.7	104.8

注 病床利用率には休床分は含まない。

(2) 事業収入に関する事項

科 目	前年度決算額 (A)	本年度決算額 (B)	比 較	
			(B) - (A)	(B) / (A)
医 入 院 収 益	16,812,916,859 ^円	16,537,705,015 ^円	△	275,211,844 ^円 / 98.4 [%]
業 外 来 収 益	7,076,850,792	7,318,425,819		241,575,027 / 103.4
収 その 他 医 業 収 益	684,243,358	741,808,376		57,565,018 / 108.4

科 目		前年度決算額 (A)	本年度決算額 (B)	比 較	
				(B) - (A)	(B) / (A)
益	小 計	24,574,011,009	24,597,939,210	23,928,201	100.1
業 外 収 益	受 取 利 息 配 当 金	14,047	14,957	910	106.5
	他 会 計 補 助 金	3,711,216,614	1,254,419,535	△ 2,456,797,079	33.8
	補 助 金	28,505,000	51,298,374	22,793,374	180.0
	負 担 金 交 付 金	560,400,638	541,826,958	△ 18,573,680	96.7
	長 期 前 受 金 戻 入	537,724,401	557,388,304	19,663,903	103.7
	そ の 他 医 業 外 収 益	97,507,814	112,692,900	15,185,086	115.6
	小 計	4,935,368,514	2,517,641,028	△ 2,417,727,486	51.0
特 別 利 益	過 年 度 損 益 修 正 益	5,080,000	0	△ 5,080,000	皆減
	そ の 他 特 別 利 益	375,000	0	△ 375,000	皆減
	小 計	5,455,000	0	△ 5,455,000	皆減
病 院 事 業 収 益 計		29,514,834,523	27,115,580,238	△ 2,399,254,285	91.9

(3) 事業費に関する事項

科 目		前年度決算額 (A)	本年度決算額 (B)	比 較	
				(B) - (A)	(B) / (A)
業 費 用	給 与 費	13,996,626,908 ^円	14,197,201,177 ^円	200,574,269 ^円	101.4 [%]
	材 料 費	7,652,139,721	7,596,367,929	△ 55,771,792	99.3
	経 費	3,620,275,211	3,728,248,121	107,972,910	103.0
	減 価 償 却 費	1,434,892,587	1,383,458,048	△ 51,434,539	96.4
	資 産 減 耗 費	25,425,425	34,429,805	9,004,380	135.4
	研 究 研 修 費	94,966,202	117,204,835	22,238,633	123.4
	小 計	26,824,326,054	27,056,909,915	232,583,861	100.9
業 外	支払利息及び企業債取扱諸費	164,363,619	118,090,866	△ 46,272,753	71.8
	長期前払消費税償却	73,245,995	84,173,829	10,927,834	114.9
	負 担 金	118,339,014	109,173,857	△ 9,165,157	92.3

科 目		前年度決算額 (A)	本年度決算額 (B)	比 較		
				(B) - (A)	(B) / (A)	
費 用	雑 損 失	1,109,992,802	1,107,766,375	△	2,226,427	99.8
	小 計	1,465,941,430	1,419,204,927	△	46,736,503	96.8
特 別 損 失	過 年 度 損 益 修 正 損	111,179,148	7,749,309	△	103,429,839	7.0
	そ の 他 特 別 損 失	36,280,230	22,380,834	△	13,899,396	61.7
	小 計	147,459,378	30,130,143	△	117,329,235	20.4
病 院 事 業 費 用 計		28,437,726,862	28,506,244,985		68,518,123	100.2

(4) その他主要な事項

該当事項なし

4 会 計

(1) 重要契約の要旨（1件金額70,000千円以上）

契約年月日	契約金額	契約の相手方	契約内容
令和5年11月21日	159,500,000 ^円	キャノンメディカルシステムズ(株)広島支店	血管撮影装置

(2) 企業債及び借入金の概況

ア 企業債

借入先	当年度当初未償還額	当年度借入額	当年度償還額	当年度末現在未償還額	備考
財務省財政融資資金	3,886,570,323 ^円	0 ^円	1,241,827,039 ^円	2,644,743,284 ^円	
地方公共団体金融機構	1,493,075,822	144,600,000	254,247,251	1,383,428,571	
株式会社新生銀行	74,400,000	0	74,400,000	0	
呉信用金庫	2,183,775,000	650,400,000	130,575,000	2,703,600,000	
広島銀行	250,172,268	0	109,988,374	140,183,894	
株式会社三菱UFJ銀行	592,300,000	0	148,075,000	444,225,000	
もみじ銀行	0	33,900,000	0	33,900,000	
計	8,480,293,413	828,900,000	1,959,112,664	7,350,080,749	

イ 他会計借入金（長期）

該当事項なし

ウ 一時借入金

該当事項なし

(3) その他会計経理に関する重要事項

該当事項なし

5 附 帯 事 項

該当事項なし

6 そ の 他

該当事項なし

令和5年度広島県病院事業キャッシュ・フロー計算書

(令和5年4月1日から令和6年3月31日まで)

(単位：円)

1 業務活動によるキャッシュ・フロー

当年度純利益(△は損失)	△	1,390,664,747
減価償却費		1,383,458,048
固定資産除却費		43,185,818
貸倒引当金の増減額(△は減少)	△	1,666,000
退職給付引当金の増減額(△は減少)		171,104,456
賞与引当金の増減額(△は減少)		27,246,201
長期前受金戻入額	△	557,388,304
医業外雑収益	△	602,976
受取利息及び受取配当金	△	14,957
支払利息		118,090,866
長期前払消費税償却		84,173,829
未収金の増減額(△は増加)		1,189,969,929
未払金の増減額(△は減少)	△	152,579,762
前払費用の増減額(△は増加)		1,165,390
貯蔵品の増減額(△は増加)		21,054,841
預り金の増減額(△は減少)	△	2,248,209
前受金の増減額(△は減少)	△	481,320
		<hr/>
小計		933,803,103
利息及び配当金の受取額		13,411

利 息 の 支 払 額	△	118,090,866
業務活動によるキャッシュ・フロー		<u>815,725,648</u>
2 投資活動によるキャッシュ・フロー		
有形固定資産の取得による支出	△	1,222,075,342
国庫補助金等による収入		37,376,686
一般会計からの繰入金による収入		646,564,000
投資活動に係るその他の収入		1,702,146
投資活動によるキャッシュ・フロー	△	<u>536,432,510</u>
3 財務活動によるキャッシュ・フロー		
建設改良費等の財源に充てるための 企業債による収入		828,900,000
建設改良費等の財源に充てるための 企業債の償還による支出	△	1,959,112,664
一般会計からの出資による収入		1,833,000
財務活動によるキャッシュ・フロー	△	<u>1,128,379,664</u>
資 金 減 少 額	△	849,086,526
資 金 期 首 残 高		<u>2,147,786,067</u>
資 金 期 末 残 高		<u><u>1,298,699,541</u></u>

収 益 費 用 明 細 書

款	項	目	節	金 額	備 考
病 院 事 業 収 益	医 業 収 益			27,115,580,238	
				24,597,939,210	
			入 院 収 益	16,537,705,015	
			外 来 収 益	7,318,425,819	
			そ の 他 医 業 収 益	741,808,376	
				191,316,472	室 料 差 額 収 益
				11,212,930	公 衆 衛 生 活 動 収 益
				61,852,878	医 療 相 談 収 益
				477,426,096	そ の 他 医 業 雑 収 益
			医 業 外 収 益	2,517,641,028	
				14,957	受 取 利 息 配 当 金
				14,957	預 金 利 息
				1,254,419,535	他 会 計 補 助 金
				51,298,374	補 助 金
				541,826,958	負 担 金 交 付 金
	557,388,304	長 期 前 受 金 戻 入			

款	項	目	節	金額	備考
		その他医業外収益		112,692,900	
			不用品売却収益	814,321	
			その他医業外雑収益	111,878,579	
収益合計				27,115,580,238	
款	項	目	節	金額	備考
病院事業費用				28,506,244,985	
	医業費用			27,056,909,915	
		給与費		14,197,201,177	予算額14,398,626,000円
			医師給	1,160,245,945	
			看護師給	2,948,491,633	
			医療技術員給	752,839,201	
			事務員給	324,422,173	
			医師手当	2,073,039,013	
			看護師手当	1,959,099,011	
			医療技術員手当	483,060,580	
			事務員手当	304,094,752	

款	項	目	節		備 考
			兒 童 手 当	58,630,000	
			報 酬	826,954,688	
			法 定 福 利 費	1,964,163,571	
			退 職 給 付 費	766,502,878	引当金繰入額766,502,878円
			賞 与 引 当 金 繰 入 額	575,657,732	
		材 料 費		7,596,367,929	
			薬 品 費	4,747,167,815	
			診 療 材 料 費	2,823,748,178	
			給 食 材 料 費	7,016,625	
			医 療 消 耗 備 品 費	18,435,311	
		経 費		3,728,248,121	
			報 償 費	182,888,286	
			旅 費 交 通 費	33,392,174	
			職 員 被 服 費	13,173,258	
			消 耗 品 費	40,587,410	
			消 耗 備 品 費	6,311,815	
			光 熱 水 費	539,768,371	
			燃 料 費	20,531,851	

款	項	目	節	金額	備考
			食糧費	104,351	
			印刷製本費	3,619,935	
			修繕費	288,234,615	
			保険料	25,381,965	
			賃借料	246,268,798	
			通信運搬費	41,564,336	
			委託料	2,278,165,886	
			諸会費	2,699,210	
			交際費	20,000	予算額540,000円
			貸倒引当金繰入額	1,203,998	
			雑費	4,331,862	
		減価償却費		1,383,458,048	
			建物減価償却費	631,155,398	
			構築物減価償却費	3,751,622	
			器械備品減価償却費	746,797,027	
			車両減価償却費	462,001	
			無形固定資産減価償却費	1,292,000	

款	項	目	節	金額	備考
		資産減耗費		34,429,805	
			たな卸資産減耗費	13,624,821	
			固定資産除却費	20,804,984	
		研究研修費		117,204,835	
			研究材料費	1,112,309	
			謝金	3,379,054	
			函書費	23,464,359	
			旅費	36,256,965	
			研究雑費	52,992,148	
	医業外費用			1,419,204,927	
		支払利息及び企業債 取扱諸費		118,090,866	
			企業債利息	118,090,866	
		長期前払消費税償却		84,173,829	
		負担金		109,173,857	
		雑損失		1,107,766,375	
			控除対象外消費税	1,107,670,130	
			その他雑損失	96,245	

款	項	目	節	金額	備考
	特別損失			30,130,143 ^円	
		過年度損益修正損		7,749,309	
		その他特別損失		22,380,834	
費用合計				28,506,244,985	

固 定 資 産 明 細 書

(1) 有形固定資産明細書

資 産 の 種 類	年 度 当 初 現 在 高	当 年 度 増 加 額	当 年 度 減 少 額	年 度 末 現 在 高	減 価 償 却 累 計 額			年 度 末 償 却 未 済 高	備 考
					当 年 度 増 加 額	当 年 度 減 少 額	累 計		
土 地	1,980,969,353	707,000	0	1,981,676,353	—	—	—	1,981,676,353	
建 物	37,883,541,038	176,165,638	0	38,059,706,676	631,155,398	0	28,448,821,269	9,610,885,407	
構 築 物	564,671,223	0	0	564,671,223	3,751,622	0	509,837,940	54,833,283	
器 械 備 品	13,055,374,854	683,366,333	863,615,514	12,875,125,673	746,797,027	820,429,696	9,460,679,614	3,414,446,059	
車 両	16,706,848	906,000	0	17,612,848	462,001	0	15,285,569	2,327,279	
建 設 仮 勘 定	14,993,097	30,370,625	4,973,758	40,389,964	—	—	—	40,389,964	
そ の 他 有 形 固 定 資 産	0	0	0	0	—	—	—	0	
計	53,516,256,413	891,515,596	868,589,272	53,539,182,737	1,382,166,048	820,429,696	38,434,624,392	15,104,558,345	

(2) 無形固定資産明細書

資産の種類	年度当初現在高	当年度増加額	当年度減少額	当年度減価償却高	年度末現在高	備考
電話加入権	円 3,318,500	円 0	円 0	円 —	円 3,318,500	
その他の無形固定資産	5,441,600	0	0	1,292,000	4,149,600	
計	8,760,100	0	0	1,292,000	7,468,100	

企 業 債 明 細 書

種 類	発行年月日	発行総額	償 還 高		未償還残高	発行価額	利 率	償還終期	備 考
			当年度償還高	償還高累計					
平成5年度 政府債	平成6年 5月27日	円 3,400,000,000	円 216,277,496	円 3,400,000,000	円 0	円 3,400,000,000	年 % 4.30	令和6年 3月25日	
平成6年度 政府債	平成7年 5月26日	5,990,000,000	351,046,786	5,625,307,829	364,692,171	5,990,000,000	3.85	令和7年 3月25日	
〃	〃	278,000,000	16,292,321	261,074,386	16,925,614	278,000,000	〃	〃	
平成7年度 政府債	平成8年 5月27日	8,823,000,000	480,104,668	7,812,839,261	1,010,160,739	8,823,000,000	3.40	令和8年 3月25日	
〃	〃	118,000,000	6,420,985	104,489,973	13,510,027	118,000,000	〃	〃	
平成11年度 政府債	平成12年 7月19日	171,000,000	7,591,045	122,311,818	48,688,182	171,000,000	1.90	令和12年 3月25日	
平成12年度 政府債	平成13年 3月26日	35,000,000	1,506,154	23,757,257	11,242,743	35,000,000	1.60	令和13年 3月1日	
平成14年度 政府債	平成15年 3月25日	750,000,000	34,099,695	499,529,427	250,470,573	750,000,000	1.20	〃	
平成14年度 機構債	〃	181,000,000	8,271,715	119,874,281	61,125,719	181,000,000	1.35	令和13年 3月20日	
平成15年度 政府債	平成16年 6月30日	512,000,000	23,474,608	305,455,998	206,544,002	512,000,000	2.10	令和14年 3月25日	

種 類	発行年月日	発行総額	償 還 高		未償還残高	発行価額	利 率	償還終期	備 考
			当年度償還高	償還高累計					
平成15年度 機 構 債	平成16年 3月23日	円 190,000,000	円 8,674,658	円 114,367,771	円 75,632,229	円年 % 190,000,000	1.90	令和14年 3月20日	
平成16年度 政 府 債	平成17年 3月25日	377,000,000	16,927,666	207,630,830	169,369,170	377,000,000	2.10	令和15年 3月1日	
平成18年度 政 府 債	平成19年 7月26日	157,200,000	6,756,774	71,721,329	85,478,671	157,200,000	2.30	令和17年 3月25日	
平成18年度 機 構 債	平成19年 3月23日	98,800,000	4,252,736	45,493,686	53,306,314	98,800,000	2.15	令和17年 3月20日	
平成19年度 政 府 債	平成20年 10月28日	30,200,000	1,133,623	10,800,039	19,399,961	30,200,000	2.10	令和20年 9月25日	
〃	平成21年 3月25日	164,900,000	6,849,459	62,999,885	101,900,115	164,900,000	1.90	令和19年 3月1日	
平成19年度 機 構 債	〃	184,100,000	7,646,969	70,335,226	113,764,774	184,100,000	〃	令和19年 3月20日	
平成20年度 政 府 債	〃	183,700,000	6,878,613	63,268,035	120,431,965	183,700,000	〃	令和21年 3月1日	
平成20年度 機 構 債	〃	150,300,000	6,243,018	57,421,969	92,878,031	150,300,000	〃	令和19年 3月20日	
平成21年度 政 府 債	平成22年 3月25日	115,400,000	4,198,157	34,805,042	80,594,958	115,400,000	2.10	令和22年 3月1日	
平成21年度 機 構 債	〃	173,600,000	6,315,424	52,358,361	121,241,639	173,600,000	〃	令和22年 3月20日	

種 類	発行年月日	発行総額	償 還 高		未償還残高	発行価額	利 率	償還終期	備 考
			当年度償還高	償還高累計					
平成25年度 機 構 債	平成26年 3月27日	円 25,000,000	円 3,168,880	円 25,000,000	円 0	円 25,000,000	年 % 0.40	令和6年 3月20日	
〃	〃	24,000,000	3,042,125	24,000,000	0	24,000,000	〃	〃	
〃	〃	27,000,000	3,422,391	27,000,000	0	27,000,000	〃	〃	
平成26年度 機 構 債	平成27年 3月26日	21,000,000	2,638,124	18,356,597	2,643,403	21,000,000	0.20	令和7年 3月20日	
平成27年度 政 府 債	平成28年 3月25日	455,000,000	56,960,206	340,908,609	114,091,391	455,000,000	0.10	令和8年 3月1日	
平成27年度 機 構 債	平成28年 3月30日	268,000,000	33,550,187	200,798,916	67,201,084	268,000,000	〃	令和8年 3月20日	
〃	〃	11,500,000	1,439,654	8,616,371	2,883,629	11,500,000	〃	〃	
平成28年度 機 構 債	平成29年 3月30日	227,000,000	28,376,418	141,853,718	85,146,282	227,000,000	0.01	令和9年 3月20日	
〃	〃	11,000,000	1,375,069	6,873,969	4,126,031	11,000,000	〃	〃	
平成29年度 機 構 債	平成30年 3月29日	116,000,000	14,499,275	57,988,401	58,011,599	116,000,000	〃	令和10年 3月20日	
〃	〃	5,800,000	724,964	2,899,420	2,900,580	5,800,000	〃	〃	

種 類	発行年月日	発行総額	償 還 高		未償還残高	発行価額	利 率	償還終期	備 考
			当年度償還高	償還高累計					
平成29年度 縁故債	平成30年 3月30日	円 80,000,000	円 9,988,374	円 39,816,106	円 40,183,894	円 80,000,000	年 % 0.23	令和10年 3月31日	株式会社 広島銀行
平成30年度 政府債	平成31年 3月25日	23,800,000	2,974,554	8,922,769	14,877,231	23,800,000	0.01	令和11年 3月1日	
平成30年度 機構債	平成31年 3月28日	129,300,000	16,160,075	48,475,379	80,824,621	129,300,000	〃	令和11年 3月20日	
〃	〃	32,300,000	4,036,895	12,109,473	20,190,527	32,300,000	〃	〃	
〃	〃	216,500,000	54,133,119	216,500,000	0	216,500,000	〃	令和6年 3月20日	
平成30年度 縁故債	平成31年 3月29日	297,600,000	74,400,000	297,600,000	0	297,600,000	0.12	令和6年 3月29日	株式会社 新生銀行
令和元年度 機構債	令和2年 3月30日	119,200,000	14,898,882	29,797,318	89,402,682	119,200,000	0.003	令和12年 3月20日	
〃	〃	19,000,000	2,374,822	4,749,572	14,250,428	19,000,000	〃	〃	
〃	〃	45,000,000	11,250,112	33,749,662	11,250,338	45,000,000	0.002	令和7年 3月20日	
〃	〃	40,000,000	10,000,100	29,999,700	10,000,300	40,000,000	〃	〃	
令和元年度 縁故債	令和2年 3月31日	400,000,000	100,000,000	300,000,000	100,000,000	400,000,000	0.15	令和7年 3月31日	株式会社 広島銀行

種 類	発行年月日	発行総額	償 還 高		未償還残高	発行価額	利 率	償還終期	備 考
			当年度償還高	償還高累計					
		円	円	円	円	円	年 %		
令和2年度 政府債	令和3年 3月25日	18,700,000	2,334,229	2,334,229	16,365,771	18,700,000	0.04	令和13年 3月1日	
令和2年度 機構債	令和3年 3月30日	52,000,000	6,490,905	6,490,905	45,509,095	52,000,000	〃	令和13年 3月20日	
〃	〃	10,100,000	1,260,734	1,260,734	8,839,266	10,100,000	〃	〃	
令和2年度 縁故債	令和3年 3月31日	76,400,000	9,550,000	9,550,000	66,850,000	76,400,000	0.225	令和13年 3月31日	呉信用金庫
〃	〃	484,100,000	121,025,000	242,050,000	242,050,000	484,100,000	0.20	令和8年 3月31日	〃
令和3年度 機構債	令和4年 3月30日	216,000,000	0	0	216,000,000	216,000,000	〃	令和14年 3月20日	
〃	〃	1,700,000	0	0	1,700,000	1,700,000	〃	〃	
令和3年度 縁故債	令和4年 3月31日	592,300,000	148,075,000	148,075,000	444,225,000	592,300,000	0.025	令和9年 3月31日	株式会社 三菱UFJ銀行
令和4年度 縁故債	令和5年 3月31日	1,552,800,000	0	0	1,552,800,000	1,552,800,000	0.20	令和10年 3月31日	呉信用金庫
〃	〃	191,500,000	0	0	191,500,000	191,500,000	0.50	令和15年 3月31日	〃
令和5年度 機構債	令和6年 3月28日	144,600,000	0	0	144,600,000	144,600,000	〃	令和16年 3月20日	

種 類	発行年月日	発行総額	償 還 高		未償還残高	発行価額	利 率	償還終期	備 考
			当年度償還高	償還高累計					
令和5年度 縁故債	令和6年 3月29日	円 650,400,000	円 0	円 0	円 650,400,000	円 650,400,000	年 % 0.38	令和11年 3月30日	呉信用金庫
〃	〃	33,900,000	0	0	33,900,000	33,900,000	0.64	令和16年 3月31日	もみじ銀行
計		28,701,700,000	1,959,112,664	21,351,619,251	7,350,080,749	28,701,700,000			

2 広島県土地造成事業決算書

令和5年度広島県土地造成事業決算報告書

(1) 収益的収入及び支出

収 入

区 分	予 算 額				決 算 額	予算額に比べ 決算額の増減	備 考
	当 初 予 算 額	補 正 予 算 額	地方公営企業法第 24条第3項の規定に よる支出額に係る 財 源 充 当 額	合 計			
第1款 土地造成事業 収益	円 978,750,000	円 4,961,937,000	円 0	円 5,940,687,000	円 5,941,292,369	円 605,369	
第1項 営業収益	924,880,000	4,908,066,000	0	5,832,946,000	5,832,946,598	598	
第2項 営業外収益	53,870,000	7,627,000	0	61,497,000	62,101,771	604,771	(うち、仮受消費税及び地方消費税 1,925,314円)
第3項 特別利益	0	46,244,000	0	46,244,000	46,244,000	0	

支 出

区 分	予 算 額								決 算 額	地方公営 企業法第 26条第2 項の規定 による 繰 越 額	不 用 額	備 考
	当 初 予 算 額	補 正 予 算 額	予 備 費 支 出 額	流 用 増 減 額	地方公営 企業法第 24条第3 項の規定 による 支 出 額	小 計	地方公営 企業法第 26条第2 項の規定 による 繰 越 額	合 計				
第1款 土地造成事業 費用	円 900, 247,000	円 3,360, 442,000	円 0	円 0	円 0	円 4,260, 689,000	円 0	円 4,260, 689,000	円 4,140, 868,519	円 0	円 119, 820,481	

区 分	予 算 額								決算額	地方公営 企業法第 26条第2 項の規定 による 繰越額	不用額	備 考
	当 初 予算額	補 正 予算額	予備費 支出額	流 用 増減額	地方公営 企業法第 24条第3 項の規定 による 支出額	小 計	地方公営 企業法第 26条第2 項の規定 による 繰越額	合 計				
第1項 営業費用	822,291,000	3,359,298,000	0	0	0	4,181,589,000	0	4,181,589,000	4,068,816,902	0	112,772,098	(うち、仮払消費税 及び地方消費税 1,972,667円)
第2項 営業外費用	76,956,000	1,144,000	0	0	0	78,100,000	0	78,100,000	72,051,617	0	6,048,383	(うち、仮払消費税 及び地方消費税 28,571円)
第3項 予 備 費	1,000,000	0	0	0	0	1,000,000	0	1,000,000	0	0	1,000,000	

(2) 資本的収入及び支出

収 入

区 分	予 算 額						決算額	予 算 額 に 比 べ 決 算 額 の 増 減	備 考
	当 初 予 算 額	補 正 予 算 額	小 計	地方公営企業 法第26条の規 定による繰越 額に係る財源 充 当 額	継続費通次繰 越額に係る財 源 充 当 額	合 計			
第1款 資本的収入	5,927,304,000	△5,302,526,000	624,778,000	0	0	624,778,000	624,777,001	△999	

区 分	予 算 額						決 算 額	予 算 額 に 比 べ 決 算 額 の 増 減	備 考
	当 初 予 算 額	補 正 予 算 額	小 計	地方公営企業 法第 26 条の規定による繰越 額に係る財源 充 当 額	継続費通次繰 越額に係る財 源 充 当 額	合 計			
第 1 項 出 資 金	円 5,902, 923,000	円 △5,278, 146,000	円 624,777,000	円 0	円 0	円 624,777,000	円 624,777,000	円 0	
第 2 項 固定資産売 却 代 金	0	0	0	0	0	0	1	1	
第 3 項 受 託 金	24,380,000	△24, 380,000	0	0	0	0	0	0	
第 4 項 関 連 収 入	1,000	0	1,000	0	0	1,000	0	△1,000	

支 出

区 分	予 算 額							決 算 額	翌年度繰越額			不 用 額	備 考
	当 初 予 算 額	補 正 予 算 額	流 用 増 減 額	小 計	地方公営企業 法第 26 条の規定による繰 越 額	継続費 通次繰 越 額	合 計		地方公営企業 法第 26 条の規定に よる繰越額	継続費 通次繰 越 額	合 計		
第 1 款 資 本 的 支 出	円 6,763, 514,000	円 △72, 902,000	円 0	円 6,690, 612,000	円 0	円 0	円 6,690, 612,000	円 6,635, 060,514	円 0	円 0	円 0	円 55, 551,486	
第 1 項 土 地 造 成 費	328, 134,000	△48, 522,000	0	279, 612,000	0	0	279, 612,000	224, 060,514	0	0	0	55, 551,486	(うち 仮公消 費税及び地方 消費税 17,209,920円)
第 2 項 受 託 工 事 費	24, 380,000	△24, 380,000	0	0	0	0	0	0	0	0	0	0	

区 分	予 算 額							決算額	翌年度繰越額			不用額	備 考
	当 初 予算額	補 正 予算額	流 用 増減額	小 計	地方公営 企業法第 26条の規 定による 繰 越 額	継続費 通次繰 越 額	合 計		地方公営企 業法第 26 条の規定に よる繰越額	継続費 通次繰 越 額	合 計		
第 3 項 企業債償還金	円 6,411, 000,000	円 0	円 0	円 6,411, 000,000	円 0	円 0	円 6,411, 000,000	円 6,411, 000,000	円 0	円 0	円 0	円 0	

資本的収入額が資本的支出額に不足する額 6,010,283,513 円は、当年度分消費税及び地方消費税資本的収支調整額 6,318,189 円、繰越工事資金 4,301,518 円及び過年度分損益勘定留保資金 5,999,663,806 円で補填した。

令和5年度広島県土地造成事業損益計算書

(令和5年4月1日から令和6年3月31日まで)

(単位 円)

1	営業収益		
	(1) 土地売却収益	<u>5,832,946,598</u>	5,832,946,598
2	営業費用		
	(1) 土地売却原価	3,923,813,682	
	(2) 一般管理費	69,853,263	
	(3) 資産減耗費	<u>73,177,290</u>	<u>4,066,844,235</u>
	営業利益		1,766,102,363
3	営業外収益		
	(1) 受取利息及び配当金	95,874	
	(2) 負担金	110,000	
	(3) 長期前受金戻入	5,117,880	
	(4) 雑収益	<u>49,730,745</u>	55,054,499
4	営業外費用		
	(1) 支払利息及び企業債取扱諸費	7,117,996	
	(2) 減価償却費	23,836,719	
	(3) 長期前払消費税償却	34,875,331	

(4) 雑 支 出	<u>7,465,155</u>	<u>73,295,201</u>	<u>△ 18,240,702</u>
経 常 利 益			1,747,861,661
5 特 別 利 益			
(1) そ の 他 特 別 利 益	<u>46,244,000</u>	<u>46,244,000</u>	
当 年 度 純 利 益			1,794,105,661
前 年 度 繰 越 欠 損 金			<u>45,861,443,025</u>
当 年 度 未 処 理 欠 損 金			<u><u>44,067,337,364</u></u>

令和5年度広島県土地造成事業剰余金計算書

(令和5年4月1日から令和6年3月31日まで)

(単位 円)

	資本金	剰余金							資本合計
		資本剰余金					利益剰余金		
		受贈財産 評価額	補助金	工負担 事金	負担金	資本剰余金 合計	未処 理金	利益剰余金 合計	
前年度末残高	36, 470,750,375	106,422,143	25,457,370	20,249,952	352,481,186	504,610,651	△45, 861,443,025	△45, 861,443,025	△8, 886,081,999
前年度処分額	0	0	0	0	0	0	0	0	0
処分後残高	36, 470,750,375	106,422,143	25,457,370	20,249,952	352,481,186	504,610,651	(繰越欠損金) △45, 861,443,025	△45, 861,443,025	△8, 886,081,999
当年度変動額	624,777,000	0	0	0	0	0	1, 794,105,661	1, 794,105,661	2,418,882,661
出資金の受入	624,777,000	0	0	0	0	0	0	0	624,777,000
当年度純利益	0	0	0	0	0	0	1, 794,105,661	1, 794,105,661	1,794,105,661
当年度末残高	37, 095,527,375	106,422,143	25,457,370	20,249,952	352,481,186	504,610,651	(当年度未処理欠損金) △44, 067,337,364	△44, 067,337,364	△6, 467,199,338

令和5年度広島県土地造成事業欠損金処理計算書

(単位 円)

	資本金	資本剰余金	未処理欠損金
当年度末残高	37,095,527,375	504,610,651	△ 44,067,337,364
議会の議決による処分額	0	0	0
処分後残高	37,095,527,375	504,610,651	(繰越欠損金) △ 44,067,337,364

令和5年度広島県土地造成事業貸借対照表

(令和6年3月31日)

(単位 円)

		資 産 の 部		
1	固 定 資 産			
	(1) 有 形 固 定 資 産			
	ア 土 地		552, 534, 158	
	イ 建 物	79, 697, 358		
	建物減価償却累計額	<u>△ 2, 222, 990</u>	77, 474, 368	
	ウ 構 築 物	1, 584, 746, 902		
	構築物減価償却累計額	<u>△ 1, 302, 035, 303</u>	<u>282, 711, 599</u>	
	有形固定資産合計			912, 720, 125
	(2) 無 形 固 定 資 産			
	ア 電 話 加 入 権		<u>1</u>	
	無形固定資産合計			1
	(3) 投 資 そ の 他 の 資 産			
	ア 長 期 前 払 消 費 税		240, 058, 164	
	イ 破 産 更 生 債 権 等	16, 200, 917		
	貸 倒 引 当 金	<u>△ 16, 200, 917</u>	0	

ウ 投資不動産		<u>504,200,666</u>	
投資その他の資産合計			<u>744,258,830</u>
固定資産合計			1,656,978,956
2 土地造成			
(1) 完成土地			
ア 安浦地区土地	418,761,641		
イ 大朝地区土地	<u>175,463,271</u>		
完成土地合計		594,224,912	
(2) 未成土地			
ア 箕島地区土地造成費	673,673,467		
イ 庄原地区土地造成費	165,084,615		
ウ 入野地区土地造成費	8,695,132		
エ 福富地区土地造成費	10,096,161		
オ 千代田工業・流通団地造成費	<u>20,651,400</u>		
未成土地合計		<u>878,200,775</u>	
土地造成合計			1,472,425,687

3 流 動 資 産

(1) 現 金 ・ 預 金

275, 855, 149

(2) 未 収 金

92, 123, 438

貸 倒 引 当 金

△ 43, 461, 704

48, 661, 734

流 動 資 産 合 計

324, 516, 883

資 産 合 計

3, 453, 921, 526

負 債 の 部

4 固 定 負 債

(1) 企 業 債

ア 建設改良費等の財源に
充てるための企業債

4, 070, 300, 000

企 業 債 合 計

4, 070, 300, 000

(2) 引 当 金

ア 退職給付引当金

84, 440, 963

引 当 金 合 計

84, 440, 963

固 定 負 債 合 計

4, 154, 740, 963

5 流 動 負 債

(1) 企 業 債

ア 建設改良費等の財源に
充てるための企業債

5, 366, 000, 000

企業債合計		5,366,000,000	
(2) 未払金		123,667,742	
(3) 前受金		210,642,262	
(4) 前受収益		3,774,680	
(5) 引当金			
ア 賞与引当金	<u>4,537,000</u>		
引当金合計		4,537,000	
(6) その他流動負債			
ア 預り金	<u>6,400,433</u>		
その他流動負債合計		<u>6,400,433</u>	
流動負債合計			5,715,022,117
6 繰延収益			
(1) 長期前受金		317,246,151	
長期前受金収益化累計額		<u>△ 265,888,367</u>	
繰延収益合計			<u>51,357,784</u>
負債合計			9,921,120,864

資 本 の 部

7	資 本 金		
	(1) 資 本 金		
	ア 繰 入 資 本 金	2,723,246,000	
	イ 組 入 資 本 金	<u>34,372,281,375</u>	
	資 本 金 合 計		37,095,527,375
8	剰 余 金		
	(1) 資 本 剰 余 金		
	ア 受 贈 財 産 評 価 額	106,422,143	
	イ 補 助 金	25,457,370	
	ウ 工 事 負 担 金	20,249,952	
	エ 負 担 金	<u>352,481,186</u>	
	資 本 剰 余 金 合 計		504,610,651
	(2) 利 益 剰 余 金		
	ア 当 年 度 未 処 理 欠 損 金	<u>44,067,337,364</u>	
	利 益 剰 余 金 合 計		<u>△ 44,067,337,364</u>
	剰 余 金 合 計		<u>△ 43,562,726,713</u>
	資 本 合 計		<u>△ 6,467,199,338</u>
	負 債 資 本 合 計		<u><u>3,453,921,526</u></u>

令和5年度広島県土地造成事業決算に関する注記

1 重要な会計方針

(1) 資産の評価基準及び評価方法

ア 完成土地及び未成土地 個別法による原価法（貸借対照表価額は収益性の低下に基づく簿価切下げの方法により算定）

(2) 固定資産の減価償却の方法

ア 有形固定資産

(ア) 減価償却の方法 定額法

(イ) 主な耐用年数

建物 30年

構築物 10年から40年

(3) 引当金の計上方法

ア 貸倒引当金

債権の不納欠損による損失に備えるため、債務者の財政及び経営状況に応じた回収不能見込額を計上している。

イ 退職給付引当金

職員の退職手当の支給に備えるため、当年度末における退職手当の要支給額に相当する額を計上している。

ウ 賞与引当金

職員の期末手当及び勤勉手当の支給並びにこれら手当に係る法定福利費の支出に備えるため、当年度末における支給見込額等に基づき、当年度の負担に属する額を計上している。

(4) 消費税及び地方消費税の会計処理

消費税及び地方消費税の会計処理は、税抜き方式によっている。なお、控除対象外消費税については、当年度の費用として処理している。ただし、資産に係る控除対象外消費税については、長期前払消費税勘定に計上し、10年間で均等償却を行っている。

2 リース契約により使用する固定資産

(1) リース会計に係る特例措置

所有権移転外ファイナンス・リース取引については、通常の賃貸借取引に係る方法に準じた会計処理を行っている。

(2) 所有権移転外ファイナンス・リース取引に係る未経過リース料相当額

1年内	237,000円
-----	----------

1年超	294,250円
-----	----------

計	531,250円
---	----------

3 その他

(1) 引当金の取崩し

ア 退職給付引当金の取崩し

退職給付引当金 6,357,472円は、当年度において、過年度に土地会計に属した一般会計所属職員の退職手当負担金のため、取り崩した。

イ 賞与引当金の取崩し

賞与引当金 4,293,000円は、期末手当及び勤勉手当の支給並びにこれら手当に係る法定福利費の支出をするため、取り崩した。

広島県土地造成事業決算に関する附属書

令和5年度広島県土地造成事業報告書

1 概 況

(1) 総括事項

本年度は、土地281,212平方メートルを売却するとともに、箕島地区の土地造成事業等を行った。

営業成績は、1,766,102,363円の営業利益を生じ、1,794,105,661円の純利益となった。

ア 箕島地区土地造成事業

この事業は、昭和61年度から福山市箕沖町において、産業廃棄物等処理事業を実施し、平成13年度からは、一般財団法人広島県環境保全公社に承継して、当該事業が行われているものである。

本年度は、箕島地区管理棟敷地整備工事等211,711,252円を執行した。

イ その他

既に完成している土地の分譲経費として、一般管理費71,109,430円を執行した。

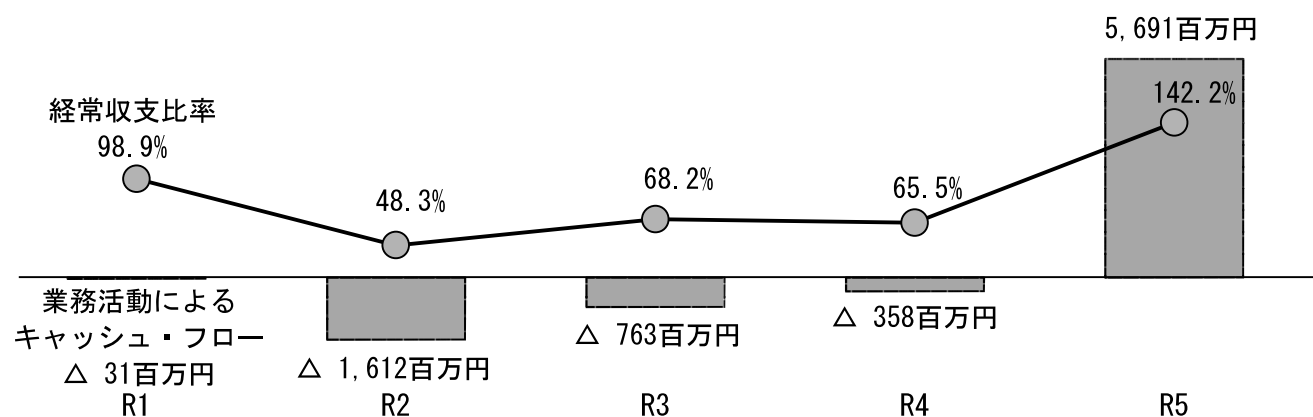
(2) 経営指標に関する事項

令和5年度決算における経営成績について、経営の健全性を示す経常収支比率は、本郷産業団地の分譲に伴う土地売却収益の増加などにより前年度比76.7ポイント増の142.2%となり、健全経営の水準とされる100%を上回っている。

また、通常の業務活動の実施に係る資金の増減を表す業務活動によるキャッシュ・フローについても、土地売却収益の増加などにより前年度比6,049,230,760円の増となり、プラスとなっている。

<経営指標の推移>

区 分	R1	R2	R3	R4	R5
経常収支比率 (A/B)	98.9%	48.3%	68.2%	65.5%	142.2%
経常収益 (A)	899,131,116円	144,952,186円	221,600,232円	184,062,566円	5,888,001,097円
経常費用 (B)	909,490,122円	300,326,255円	325,021,318円	281,194,173円	4,140,139,436円
業務活動によるキャッシュ・フロー	△ 30,999,730円	△ 1,612,114,007円	△ 762,965,226円	△ 358,164,084円	5,691,066,676円



(3) 議会議決事項

議案番号	議決年月日	事項
県第14号	令和5年3月7日	令和5年度広島県土地造成事業会計予算
県第95号	令和5年12月19日	令和5年度広島県土地造成事業会計補正予算(第1号)
	令和5年12月19日	令和4年度広島県公営企業の決算の認定
追県第13号	令和6年3月12日	令和5年度広島県土地造成事業会計補正予算(第2号)

(4) 行政官庁認可事項

該当事項なし

(5) 職員に関する事項

(令和6年3月31日現在)

区分	事務職員	技術職員	その他	計	会計年度任用職員
本庁	6人	3人	0人	9人	0人
地方機関	0	0	0	0	0
計	6	3	0	9	0

(6) 料金その他供給条件の設定、変更に関する事項

該当事項なし

2 工 事

(1) 建設工事の概況 (1件金額70,000千円以上)

事業名	工事名	施工内容	本年度工事費	契約年月日	竣工(予定) 年 月 日	全計画に対する進捗率	備考
箕島地区 土地造成事業	箕島地区管理棟 敷地整備工事	土地造成工事	円 81,008,400	令和5年 3月23日	令和6年 3月29日	% 100.0	
〃	箕島産業廃棄物 処分場管理棟ほか 新築工事	〃	68,307,800	令和5年 1月25日	令和6年 3月29日	100.0	

(2) 改良工事の概況 (1件金額70,000千円以上)

該当事項なし

(3) 保存工事の概況 (1件金額70,000千円以上)

該当事項なし

3 業 務				
(1) 業 務 量				
ア 土 地 売 却				
事 項	前 年 度 実 績 量 (A)	本 年 度 実 績 量 (B)	比 較	
			(B) - (A)	(B) / (A)
土 地 売 却 量	m ² 182,501	m ² 281,212	m ² 98,711	% 154.1
(1) 安 浦 地 区 土 地	0	5,902	5,902	—
(2) 竹 原 地 区 土 地	8,496	0	△ 8,496	0.0
(3) 豊 平 地 区 土 地	174,005	0	△ 174,005	0.0
(4) 本 郷 地 区 土 地	0	275,310	275,310	—
イ 土 地 造 成 事 業				
事 項	前 年 度 実 績 量 (A)	本 年 度 実 績 量 (B)	比 較	
			(B) - (A)	(B) / (A)
土 地 造 成 事 業	円 404,145,081	円 224,060,514	円 △ 180,084,567	% 55.4
(1) 箕 島 地 区 土 地 造 成	393,688,481	211,711,252	△ 181,977,229	53.8
(2) 安 浦 地 区 土 地 造 成	0	6,548,300	6,548,300	—
(3) 本 郷 地 区 土 地 造 成	10,456,600	5,800,962	△ 4,655,638	55.5

ウ 受 託 工 事				
事 項	前 年 度 実 績 量 (A)	本 年 度 実 績 量 (B)	比 較	
			(B) - (A)	(B) / (A)
受 託 工 事	円 4,549,520	円 0	△	円 4,549,520 0.0
(1) 箕 島 地 区 受 託 工 事	4,549,520	0	△	4,549,520 0.0

(2) 事業収入に関する事項

科 目		前年度決算額 (A)	本年度決算額 (B)	比 較		備 考
				(B) - (A)	(B) / (A)	
営業 収益	土地売却収益	129,357,815 ^円	5,832,946,598 ^円	5,703,588,783 ^円	4,509.2 [%]	
	計	129,357,815	5,832,946,598	5,703,588,783	4,509.2	
営業 外 収 益	受取利息及び配当金	41,811	95,874	54,063	229.3	
	負担金	250,000	110,000	△ 140,000	44.0	
	長期前受金戻入	4,803,900	5,117,880	313,980	106.5	
	雑収益	49,609,040	49,730,745	121,705	100.2	
	計	54,704,751	55,054,499	349,748	100.6	
特別 利益	その他特別利益	0	46,244,000	46,244,000	—	
	計	0	46,244,000	46,244,000	—	
土地造成事業収益計		184,062,566	5,934,245,097	5,750,182,531	3,224.0	

(3) 事業費に関する事項

科 目		前年度決算額 (A)	本年度決算額 (B)	比 較		備 考
				(B) - (A)	(B) / (A)	
営 業 費 用	土地売却原価	110,930,547 ^円	3,923,813,682 ^円	3,812,883,135 ^円	3,537.2 [%]	
	一般管理費	72,311,734	69,853,263	△ 2,458,471	96.6	
	資産減耗費	26,417,391	73,177,290	46,759,899	277.0	
	計	209,659,672	4,066,844,235	3,857,184,563	1,939.7	
営 業 外 費 用	支払利息及び企業債取扱諸費	8,443,046	7,117,996	△ 1,325,050	84.3	
	減価償却費	23,411,116	23,836,719	425,603	101.8	
	長期前払消費税償却	31,911,318	34,875,331	2,964,013	109.3	
	雑支出	7,769,021	7,465,155	△ 303,866	96.1	
	計	71,534,501	73,295,201	1,760,700	102.5	
土地造成事業費用計		281,194,173	4,140,139,436	3,858,945,263	1,472.3	

(4) その他主要な事項

該当事項なし

4 会 計

(1) 重要契約の要旨 (1件金額70,000千円以上)

該当事項なし

(2) 企業債及び借入金の概況

ア 企業債

借 入 先	当 年 度 当 初 未 償 還 額	当 年 度 借 入 額	当 年 度 償 還 額	当 年 度 末 現 在 未 償 還 額	備 考
市 場 公 募 債	円 15,847,300,000	円 0	円 6,411,000,000	円 9,436,300,000	
計	15,847,300,000	0	6,411,000,000	9,436,300,000	

イ 他会計借入金 (長期)

該当事項なし

ウ 一時借入金

該当事項なし

(3) その他会計経理に関する重要事項

該当事項なし

5 附 帯 事 項

該当事項なし

6 そ の 他

該当事項なし

令和5年度広島県土地造成事業キャッシュ・フロー計算書

(令和5年4月1日から令和6年3月31日まで)

(単位 円)

1 業務活動によるキャッシュ・フロー

当年度純利益(△は損失)		1,794,105,661
減価償却費		23,836,719
貸倒引当金の増減額(△は減少)	△	4,272,900
退職給付引当金の増減額(△は減少)		3,636,523
賞与引当金の増減額(△は減少)		94,000
長期前受金戻入額	△	5,117,880
受取利息及び受取配当金	△	95,874
支払利息		6,832,196
固定資産売却益	△	584,298
固定資産除却費		3,676,402
長期前払消費税の増減額(△は増加)		23,983,600
未収金の増減額(△は増加)	△	724,369
破産更生債権等の増減額(△は増加)		222,900
その他流動資産の増減額(△は増加)		18,000,000
前受収益の増減額(△は減少)		434,880

未払金の増減額(△は減少)	△	40,955,525
その他流動負債等の増減額(△は減少)	△	21,287,929
土地造成の増減額(△は増加)		3,889,718,782
小計		5,691,502,888
利息及び配当金の受取額		6,395,984
利息の支払額	△	6,832,196
業務活動によるキャッシュ・フロー		5,691,066,676

2 投資活動によるキャッシュ・フロー

有形固定資産の取得による支出	△	110,008,935
有形固定資産の売却による収入		584,299
工事受託金による収入		4,573,052
受託工事による支出	△	3,011,000
投資活動によるキャッシュ・フロー	△	107,862,584

3 財務活動によるキャッシュ・フロー

土地造成費等の財源に充てるための 企業債の償還による支出	△	6,411,000,000
一般会計からの出資による収入		624,777,000
財務活動によるキャッシュ・フロー	△	5,786,223,000

資	金	減	少	額	△	203,018,908
資	金	期	首	殘	高	478,874,057
資	金	期	末	殘	高	<u>275,855,149</u>

収 益 費 用 明 細 書

款	項	目	節	金 額	備 考	
土地造成事業収益	営業収益	土地売却収益		5,934,245,097 ^円		
				5,832,946,598		
	営業外収益	受取利息及び配当金	負 担 金	安浦地区土地売却収益	21,158,470	
				本郷地区土地売却収益	5,811,788,128	
					55,054,499	
					95,874	
				預 金 利 息	95,874	
					110,000	
				一 般 会 計 負 担 金	110,000	
				長 期 前 受 金 戻 入	5,117,880	
				雑 収 益	49,730,745	
				賃 貸 料	42,186,660	
	貸 倒 引 当 金 戻 入	4,272,900				
	そ の 他 雑 収 益	3,271,185				

款	項	目	節	金額	備考
	特別利益			円 46,244,000	
		その他特別利益		46,244,000	
収益合計				5,934,245,097	
款	項	目	節	金額	備考
土地造成事業費用	営業費用	土地売却原価		円 4,140,139,436	
				4,066,844,235	
		土地売却原価		3,923,813,682	
			安浦地区土地売却原価	11,253,131	
			本郷地区土地売却原価	3,912,560,551	
		一般管理費		69,853,263	
			給料	23,754,000	予算額23,754,000円
			手当	14,428,758	予算額15,315,000円
			賞与引当金繰入額	2,877,000	予算額 2,877,000円
			法定福利費	7,959,735	予算額 8,198,000円
			旅費	88,539	

款	項	目	節	金額	備考
			退職給付費	9,993,995	円 予算額9,994,000円 引当金繰入額9,993,995円
			報償費	20,001	
			委託料	1,147,303	
			備消耗品費	38,020	
			燃料費	33,484	
			印刷製本費	14,800	
			手数料	126,490	
			賃借料	237,000	
			負担金	3,813,588	
			保険料	10,319	
			土地維持管理費	5,310,231	
		資産減耗費		73,177,290	
			固定資産除却費	10,841,402	
			たな卸資産減耗費	62,335,888	
	営業外費用			73,295,201	
		支払利息及び企業債取扱諸費		7,117,996	
			企業債利息	6,832,196	
			企業債手数料及び取扱費	285,800	

款	項	目	節	金額	備考
		減 価 償 却 費		23,836,719 ^円	
			有形固定資産減価償却費	23,836,719	
		長期前払消費税償却		34,875,331	
		雑 支 出		7,465,155	
			そ の 他 雑 支 出	7,465,155	
費 用 合 計				4,140,139,436	

固 定 資 産 明 細 書

(1) 有形固定資産明細書

資産の種類	年度当初 現在高	当年度 増加額	当年度 減少額	年度末 現在高	減 価 償 却 累 計 額			年度末償却 未済高	備 考
					当年度 増加額	当年度 減少額	累 計		
土 地	円 552,534,158	円 1	円 1	円 552,534,158	円 —	円 —	円 —	円 552,534,158	
建 物	75,552,978	77,672,432	73,528,052	79,697,358	198,065	69,851,650	2,222,990	77,474,368	
構 築 物	1,552,410,399	32,336,503	0	1,584,746,902	23,638,654	0	1,302,035,303	282,711,599	
計	2,180,497,535	110,008,936	73,528,053	2,216,978,418	23,836,719	69,851,650	1,304,258,293	912,720,125	

(2) 無形固定資産明細書

資産の種類	年度当初現在高	当年度増加額	当年度減少額	当年度減価償却高	年度末現在高	備 考
電話加入権	円 1	円 0	円 0	円 —	円 1	

(3) 投資その他の資産明細書

資産の種類	年度当初現在高	当年度増加額	当年度減少額	年度末現在高	貸倒引当金	差引残高	備考
	円	円	円	円	円	円	
長期前払消費税	264,041,764	10,891,731	34,875,331	240,058,164	—	240,058,164	控除対象外消費税
破産更生債権等	16,423,817	0	222,900	16,200,917	16,200,917	0	損害賠償金等
投資不動産	504,200,666	0	0	504,200,666	—	504,200,666	長期貸付土地
計	784,666,247	10,891,731	35,098,231	760,459,747	16,200,917	744,258,830	

(4) 土地造成明細書

資産の種類	年度当初現在高	当年度増加額	当年度減少額	年度末現在高	備考
	円	円	円	円	
完成土地	4,568,620,520	11,753,962	3,986,149,570	594,224,912	
安浦地区土地	424,061,772	5,953,000	11,253,131	418,761,641	
大朝地区土地	237,799,159	0	62,335,888	175,463,271	当年度減少額のうち低価法の適用による評価損62,335,888円
本郷地区土地	3,906,759,589	5,800,962	3,912,560,551	0	

資 産 の 種 類	年度当初現在高	当年度増加額	当年度減少額	年度末現在高	備 考
	円	円	円	円	
未 成 土 地	793,113,078	195,096,632	110,008,935	878,200,775	
箕島地区土地造成費	588,585,770	195,096,632	110,008,935	673,673,467	
庄原地区土地造成費	165,084,615	0	0	165,084,615	
入野地区土地造成費	8,695,132	0	0	8,695,132	
福富地区土地造成費	10,096,161	0	0	10,096,161	
千代田工業・流通 団地造成費	20,651,400	0	0	20,651,400	
計	5,361,733,598	206,850,594	4,096,158,505	1,472,425,687	

企 業 債 明 細 書

種 類	発行年月日	発行総額	償 還 高		未償還残高	発行価額	利率	償還終期	備 考
			当年度償還高	償還高累計					
平成27年度 市場公募債	平成28年 3月25日	円 8,200,000	円 0	円 0	円 8,200,000	円年 % 8,200,000	0.095	令和8年 3月25日	
平成28年度 市場公募債	平成29年 3月24日	21,700,000	0	0	21,700,000	21,700,000	0.22	令和9年 3月24日	
平成29年度 市場公募債	平成30年 3月23日	296,900,000	0	0	296,900,000	296,900,000	0.20	令和10年 3月23日	
平成30年度 市場公募債	平成31年 2月20日	567,000,000	567,000,000	567,000,000	0	567,000,000	0.02	令和6年 2月20日	
〃	〃	283,000,000	283,000,000	283,000,000	0	283,000,000	〃	〃	
〃	〃	906,000,000	906,000,000	906,000,000	0	906,000,000	〃	〃	
〃	〃	3,053,000,000	3,053,000,000	3,053,000,000	0	3,053,000,000	〃	〃	
〃	〃	1,602,000,000	1,602,000,000	1,602,000,000	0	1,602,000,000	〃	〃	
〃	平成31年 3月22日	1,113,700,000	0	0	1,113,700,000	1,113,700,000	0.165	令和11年 3月22日	
令和元年度 市場公募債	令和2年 2月18日	440,000,000	0	0	440,000,000	440,000,000	0.001	令和7年 2月18日	

種 類	発行年月日	発行総額	償 還 高		未償還残高	発行価額	利率	償還終期	備 考
			当年度償還高	償還高累計					
令和元年度 市場公募債	令和2年 2月18日	円 3,710,000,000	円 0	円 0	円 3,710,000,000	円 3,710,000,000	年 % 0.001	令和7年 2月18日	
〃	〃	1,216,000,000	0	0	1,216,000,000	1,216,000,000	〃	〃	
令和2年度 市場公募債	令和3年 3月19日	607,600,000	0	0	607,600,000	607,600,000	0.214	令和13年 3月19日	
令和3年度 市場公募債	令和4年 2月17日	888,000,000	0	0	888,000,000	888,000,000	0.051	令和9年 2月17日	
〃	〃	783,000,000	0	0	783,000,000	783,000,000	〃	〃	
〃	令和4年 3月25日	351,200,000	0	0	351,200,000	351,200,000	0.244	令和14年 3月25日	
計		15,847,300,000	6,411,000,000	6,411,000,000	9,436,300,000	15,847,300,000			

3 広島県流域下水道事業決算書

令和5年度広島県流域下水道事業決算報告書

(1) 収益的収入及び支出

収 入

区 分	予 算 額				決 算 額	予算額に比べ 決算額の増減	備 考
	当 初 予 算 額	補 正 予 算 額	地方公営企業法第 24条第3項の規定 による支出額に係 る財源充当額	合 計			
第1款 流域下水道事業収益	円 10,704,392,000	円 △680,904,000	円 0	円 10,023,488,000	円 9,593,688,102	円 △429,799,898	
第1項 営業収益	7,240,879,000	△736,705,000	0	6,504,174,000	6,055,217,428	△448,956,572	(うち仮受消費税及び地方消費税 458,588,862円)
第2項 営業外収益	3,463,513,000	35,233,000	0	3,498,746,000	3,513,038,100	14,292,100	(うち仮受消費税及び地方消費税 620,719円)
第3項 特別利益	0	20,568,000	0	20,568,000	25,432,574	4,864,574	(うち仮受消費税及び地方消費税 168,511円)

支 出

区 分	予 算 額								決算額	地方公営企 業法第26 条第2項の 規定による 繰越額	不用額	備 考
	当 初 予算額	補 正 予算額	予備費 支出額	流 用 増減額	地方公営 企業法第 24条第3 項の規定 による 支出額	小 計	地方公営 企業法第 26条第2 項の規定 による 繰越額	合 計				
第1款 流域下水道事業費用	円 10,696,719,000	円 △576,557,000	円 0	円 0	円 0	円 10,120,162,000	円 0	円 10,120,162,000	円 9,515,266,776	円 0	円 604,895,224	

区 分	予 算 額								決算額	地方公営企業法第26条第2項の規定による繰越額	不用額	備 考
	当 初 予算額	補 正 予算額	予備費 支出額	流 用 増減額	地方公営企業法第24条第3項の規定による支出額	小 計	地方公営企業法第26条第2項の規定による繰越額	合 計				
第1項 営業費用	円 10,483,743,000	円 △600,074,000	円 0	円 0	円 0	円 9,883,669,000	円 0	円 9,883,669,000	円 9,322,926,961	円 0	円 560,742,039	(うち、仮払消費税及び地方消費税455,206,090円)
第2項 営業外費用	209,976,000	23,517,000	0	0	0	233,493,000	0	233,493,000	192,339,815	0	41,153,185	
第3項 予備費	3,000,000	0	0	0	0	3,000,000	0	3,000,000	0	0	3,000,000	

(2) 資本的収入及び支出

収 入

区 分	予 算 額						決算額	予算額に 比べ決算 額の増減	備 考
	当 初 予算額	補 正 予算額	小 計	地方公営企業法第26条の規定による繰越額に係る財源充当額	継続費通次繰越額に係る財源充当額	合 計			
第1款 資本的収入	円 3,408,187,000	円 △714,893,000	円 2,693,294,000	円 662,468,491	円 0	円 3,355,762,491	円 2,660,674,857	円 △695,087,634	
第1項 企業債	766,300,000	△215,900,000	550,400,000	124,000,000	0	674,400,000	519,100,000	△155,300,000	

区 分	予 算 額						決 算 額	予 算 額 に 比 べ 決 算 額 の 増 減	備 考
	当 初 予 算 額	補 正 予 算 額	小 計	地方公営企業 法第 26 条の規 定による繰越 額に係る財源 充 当 額	繰 越 額 に 係 る 財 源 充 当 額	合 計			
第 2 項 補 助 金	円 1,978, 444,000	円 △295, 471,000	円 1,682, 973,000	円 354,292,700	円 0	円 2,037, 265,700	円 1,619, 148,518	円 △418, 117,182	
第 3 項 工 事 負 担 金	663,442,000	△203, 522,000	459,920,000	184,175,791	0	644,095,791	520,528,653	△123, 567,138	(うち、仮受消費税及び 地方消費税 40,483,877円)
第 4 項 関 連 収 入	1,000	0	1,000	0	0	1,000	1,897,686	1,897,686	

支 出

区 分	予 算 額							決 算 額	翌年度繰越額			不 用 額	備 考
	当 初 予 算 額	補 正 予 算 額	流 用 増 減 額	小 計	地方公営企業 法第 26 条の規 定による繰 越 額	繰 越 額 に 係 る 財 源 充 当 額	合 計		地方公営企業 法第 26 条の規 定による繰 越 額	繰 越 額	合 計		
第 1 款 資 本 的 支 出	円 4,243, 552,000	円 △833, 619,000	円 0	円 3,409, 933,000	円 662, 643,000	円 0	円 4,072, 576,000	円 3,564, 799,780	円 441, 733,000	円 0	円 441, 733,000	円 66, 043,220	

区 分	予 算 額							決算額	翌年度繰越額			不用額	備 考
	当 初 予算額	補 正 予算額	流 用 増減額	小 計	地方公営 企業法第 26条の規 定による 繰越額	継 続 費 遜 次 繰 越 額	合 計		地方公営 企業法第 26条の規 定による 繰越額	継 続 費 遜 次 繰 越 額	合 計		
第 1 項 建設改良費	円 2,934, 635,000	円 △833, 619,000	円 0	円 2,101, 016,000	円 662, 643,000	円 0	円 2,763, 659,000	円 2,255, 884,401	円 441, 733,000	円 0	円 441, 733,000	円 66 041,599	(うち、使済税 及地方消費税 195,122,508円)
第 2 項 企業債償還 金	円 1,308, 917,000	円 0	円 0	円 1,308, 917,000	円 0	円 0	円 1,308, 917,000	円 1,308 915,379	円 0	円 0	円 0	円 1,621	

資本的収入額が資本的支出額に不足する額 904,124,923 円は、当年度分消費税及び地方消費税資本的収支調整額 21,183,470 円、過年度分損益勘定留保資金 446,603,046 円及び当年度分損益勘定留保資金 436,338,407 円で補填した。

令和5年度広島県流域下水道事業損益計算書

(令和5年4月1日から令和6年3月31日まで)

(単位 円)

1	営業収益		
	(1) 負担金	4,482,276,852	
	(2) 他会計補助金	954,373,930	
	(3) 受託事業収益	19,279,448	
	(4) その他営業収益	140,698,336	5,596,628,566
2	営業費用		
	(1) 管渠、ポンプ場及び処理場費	4,539,715,807	
	(2) 受託事業費	19,221,518	
	(3) 総係費	211,011,121	
	(4) 減価償却費	4,076,165,577	
	(5) 資産減耗費	21,606,848	8,867,720,871
	営業損失		3,271,092,305
3	営業外収益		
	(1) 受取利息及び配当金	55,331	
	(2) 他会計補助金	181,810,495	

(3)	補助金	19,548,650		
(4)	負担金	5,513,538		
(5)	長期前受金戻入	3,264,240,186		
(6)	退職給付引当金戻入益	22,682,258		
(7)	雑収益	<u>3,501,529</u>	3,497,351,987	
4	営業外費用			
(1)	支払利息及び企業債取扱諸費	192,144,409		
(2)	雑支出	<u>2,141,474</u>	<u>194,285,883</u>	<u>3,303,066,104</u>
	経常利益			31,973,799
5	特別利益			
(1)	その他特別利益	<u>25,264,063</u>	<u>25,264,063</u>	<u>25,264,063</u>
	当年度純利益			57,237,862
	前年度繰越利益剰余金			328,429,911
	その他未処分利益剰余金変動額			<u>0</u>
	当年度未処分利益剰余金			<u><u>385,667,773</u></u>

令和5年度広島県流域下水道事業剰余金計算書

(令和5年4月1日から令和6年3月31日まで)

(単位 円)

	資本金	剰余金						資本合計	
		資本剰余金				利益剰余金			
		受贈財産 評価額	補助金	工事 負担金	資本剰余 金合計	未処分利益 剰余金	利益剰余 金合計		
前年度末残高	11, 404,409,265	1	19, 273,645,853	9,	115,954,058	28, 389,599,912	328,429,911	328,429,911	40, 122,439,088
前年度処分額	0	0	0	0	0	0	0	0	0
処分後残高	11, 404,409,265	1	19, 273,645,853	9,	115,954,058	28, 389,599,912	<small>(繰越利益剰余金)</small> 328,429,911	328,429,911	40, 122,439,088
当年度変動額	0	0	0	0	0	0	57,237,862	57,237,862	57,237,862
当年度純利益	0	0	0	0	0	0	57,237,862	57,237,862	57,237,862
当年度末残高	11, 404,409,265	1	19, 273,645,853	9,	115,954,058	28, 389,599,912	<small>(当年度未処分利益剰余金)</small> 385,667,773	385,667,773	40, 179,676,950

令和5年度広島県流域下水道事業剰余金処分計算書

(単位 円)

	資本金	資本剰余金	未処分利益剰余金
当年度末残高	11,404,409,265	28,389,599,912	385,667,773
議会の議決による処分数額	0	0	0
処分後残高	11,404,409,265	28,389,599,912	(繰越利益剰余金) 385,667,773

令和5年度広島県流域下水道事業貸借対照表

(令和6年3月31日)

(単位 円)

資 産 の 部

1 固 定 資 産

(1) 有 形 固 定 資 産

ア 土 地 36,470,016,214

イ 建 物 7,327,366,789

建物減価償却累計額 △ 1,118,199,222 6,209,167,567

ウ 構 築 物 72,458,999,788

構築物減価償却累計額 △ 12,059,340,289 60,399,659,499

エ 機 械 及 び 装 置 22,023,765,557

機械及び装置減価償却累計額 △ 7,525,252,327 14,498,513,230

オ 車 両 運 搬 具 40,975

カ 工 具、器 具 及 び 備 品 1,606,662

キ 建 設 仮 勘 定 2,957,319,831

有形固定資産合計 120,536,323,978

(2) 無 形 固 定 資 産

ア 電 話 加 入 権	<u>2,204,000</u>	
無形固定資産合計		2,204,000
(3) 投資その他の資産		
ア 出 資 金	<u>39,500,000</u>	
投資その他の資産合計		<u>39,500,000</u>
固定資産合計		120,578,027,978
2 流 動 資 産		
(1) 現 金 ・ 預 金	2,163,678,741	
(2) 未 収 金	507,516,061	
流動資産合計		<u>2,671,194,802</u>
資 産 合 計		<u><u>123,249,222,780</u></u>

負 債 の 部

3 固 定 負 債		
(1) 企 業 債		
ア 建設改良費等の財源に充 てるための企業債	<u>11,404,070,982</u>	
企 業 債 合 計	11,404,070,982	

(2) 引当金			
ア 退職給付引当金	<u>282,775,164</u>		
引当金合計		<u>282,775,164</u>	
固定負債合計			11,686,846,146
4 流動負債			
(1) 企業債			
ア 建設改良費等の財源に充てるための企業債	<u>1,189,833,406</u>		
企業債合計		1,189,833,406	
(2) 未払金		1,509,711,685	
(3) 引当金			
ア 賞与引当金	<u>12,113,000</u>		
引当金合計		12,113,000	
(4) その他流動負債			
ア 預り金	33,067,228		
その他流動負債合計		<u>33,067,228</u>	
流動負債合計			2,744,725,319

5	繰延収益		
(1)	長期前受金	85,124,531,469	
	長期前受金収益化累計額	<u>△ 16,486,557,104</u>	
	繰延収益合計		<u>68,637,974,365</u>
	負債合計		83,069,545,830

資本の部

6	資本金		
(1)	資本金		
	ア 固有資本金	<u>11,404,409,265</u>	
	資本金合計		11,404,409,265
7	剰余金		
(1)	資本剰余金		
	ア 受贈財産評価額	1	
	イ 補助金	19,273,645,853	
	ウ 工事負担金	<u>9,115,954,058</u>	
	資本剰余金合計		28,389,599,912
(2)	利益剰余金		
	ア 当年度未処分利益剰余金	<u>385,667,773</u>	

利益剰余金合計	<u>385,667,773</u>	
剰余金合計		<u>28,775,267,685</u>
資本合計		<u>40,179,676,950</u>
負債資本合計		<u>123,249,222,780</u>

令和5年度広島県流域下水道事業決算に関する注記

1 重要な会計方針

(1) 固定資産の減価償却の方法

ア 有形固定資産

(ア) 減価償却の方法 定額法

(イ) 主な耐用年数

建物	8年から50年
構築物	10年から50年
機械及び装置	6年から50年

(2) 引当金の計上方法

ア 退職給付引当金

職員の退職手当の支給に備えるため、当年度末における退職手当の要支給額に相当する額を計上している。

イ 賞与引当金

職員の期末手当及び勤勉手当の支給並びにこれら手当に係る法定福利費の支出に備えるため、当年度末における支給見込額等に基づき、当年度の負担に属する額を計上している。

(3) 消費税及び地方消費税の会計処理

消費税及び地方消費税の会計処理は、税抜き方式によっている。なお、控除対象外消費税については、当年度の費用として処理している。ただし、資産に係る控除対象外消費税については、長期前受金勘定と相殺している。

2 貸借対照表等関連

(1) 企業債の償還に係る他会計の負担

貸借対照表に計上されている企業債（1年以内に償還予定のものも含む。）のうち、一般会計が負担すると見込まれる額は、**3,937,759,496円**である。

3 セグメント情報の開示

(1) 報告セグメントの概要

流域下水道事業会計は、太田川流域下水道事業、芦田川流域下水道事業及び沼田川流域下水道事業を運営しており、各事業で運営方針を決定していることから、これらの事業を報告セグメントとしている。なお、各事業とも流域下水道の業務を行っている。

(2) 報告セグメントごとの営業収益等

当年度（自 令和5年4月1日 至 令和6年3月31日）

（単位 円）

区 分	太 田 川 流 域 下 水 道 事 業	芦 田 川 流 域 下 水 道 事 業	沼 田 川 流 域 下 水 道 事 業	合 計
営業収益	2,556,397,820	2,214,101,669	826,129,077	5,596,628,566
営業費用	3,872,654,873	3,658,115,313	1,336,950,685	8,867,720,871
営業損益	△ 1,316,257,053	△ 1,444,013,644	△ 510,821,608	△ 3,271,092,305
経常損益	34,863,279	△ 24,782,700	21,893,220	31,973,799
セグメント資産	62,211,351,922	40,799,600,789	20,238,270,069	123,249,222,780
セグメント負債	32,105,389,559	35,241,609,295	15,722,546,976	83,069,545,830
その他の項目				
一般会計繰入金	653,838,743	662,197,785	265,982,981	1,582,019,509
減価償却費	1,662,253,490	1,790,276,724	623,635,363	4,076,165,577
特別利益	14,232,263	9,527,100	1,504,700	25,264,063
特別損失	0	0	0	0
有形固定資産及び 無形固定資産の増加額	766,890,304	1,106,750,953	185,222,950	2,058,864,207

4 リース契約により使用する固定資産

(1) リース会計に係る特例措置

所有権移転外ファイナンス・リース取引については、通常の賃貸借取引に係る方法に準じた会計処理を行っている。

(2) 所有権移転外ファイナンス・リース取引に係る未経過リース料相当額

1 年内	266,400円
1 年超	1,087,800円
<hr/>	
計	1,354,200円

5 その他

(1) 引当金の取崩し

ア 退職給付引当金の取崩し

退職給付引当金 1,957,001円は、当年度において、退職手当を支給するため取り崩した。

イ 賞与引当金の取崩し

賞与引当金 6,110,334円は、期末手当及び勤勉手当の支給並びにこれら手当に係る法定福利費の支出をするため、取り崩した。

広島県流域下水道事業決算に関する附属書

令和5年度広島県流域下水道事業報告書

1 概 況

(1) 総括事項

前年度に引き続き、太田川流域下水道、芦田川流域下水道及び沼田川流域下水道の経営を行うとともに、これらの施設の建設改良事業を行った。

ア 太田川流域下水道事業

この事業は、東部浄化センターにおいて、太田川流域に位置する1市4町が排出する下水を、昭和63年度から処理しているものである。本年度は、1市4町が排出する下水を、年間33,559,228立方メートル（1日平均91,692立方メートル）処理した。

営業成績は、1,316,257,053円の営業損失を生じ、49,095,542円の純利益となった。

また、建設改良事業として、東部浄化センター1系No.1～3最初沈殿池設備更新工事等の建設工事費841,844,514円を執行した。

イ 芦田川流域下水道事業

この事業は、芦田川浄化センターにおいて、芦田川流域に位置する2市が排出する下水を、昭和59年度から処理しているものである。本年度は、2市が排出する下水を、年間37,983,790立方メートル（1日平均103,781立方メートル）処理した。

営業成績は、1,444,013,644円の営業損失を生じ、15,255,600円の純損失となった。

また、建設改良事業として、芦田川浄化センター塩素注入設備更新工事等の建設工事費1,211,004,599円を執行した。

ウ 沼田川流域下水道事業

この事業は、沼田川浄化センターにおいて、沼田川流域に位置する2市が排出する下水を、平成7年度から処理しているものである。

本年度は、2市が排出する下水を、年間5,500,905立方メートル（1日平均15,030立方メートル）処理した。

営業成績は、510,821,608円の営業損失を生じ、23,397,920円の純利益となった。

また、建設改良事業として、沼田川幹線支障移転仮移設工事等の建設工事費203,035,288円を執行した。

(2) 経営指標に関する事項

経営の健全性を示す経常収支比率は100.35%で、本年度も100%を超えており、経営は安定している。

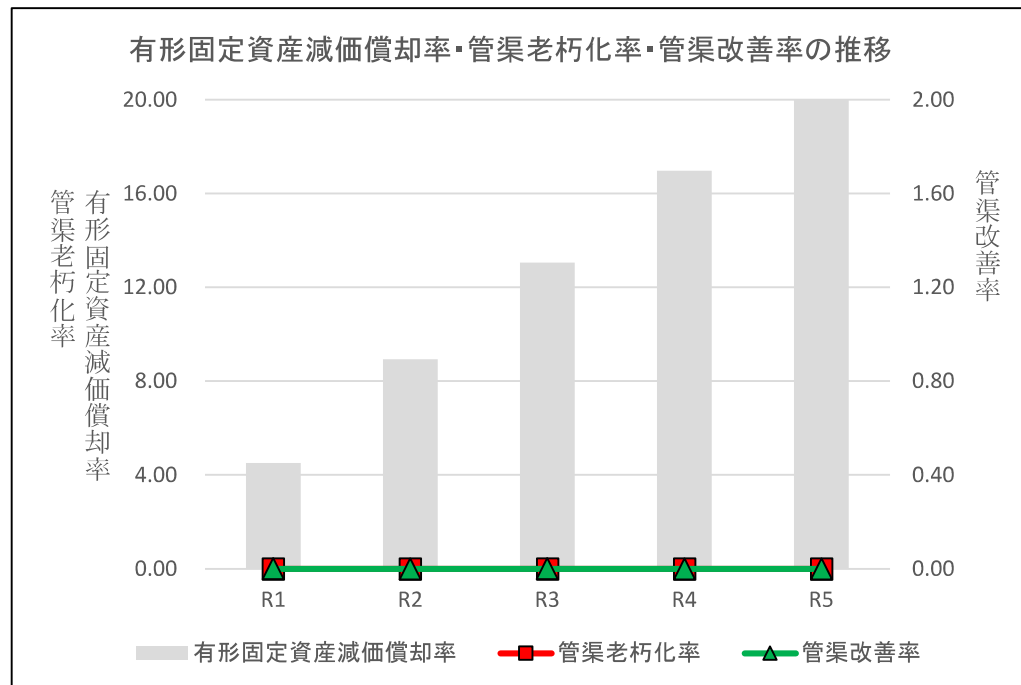
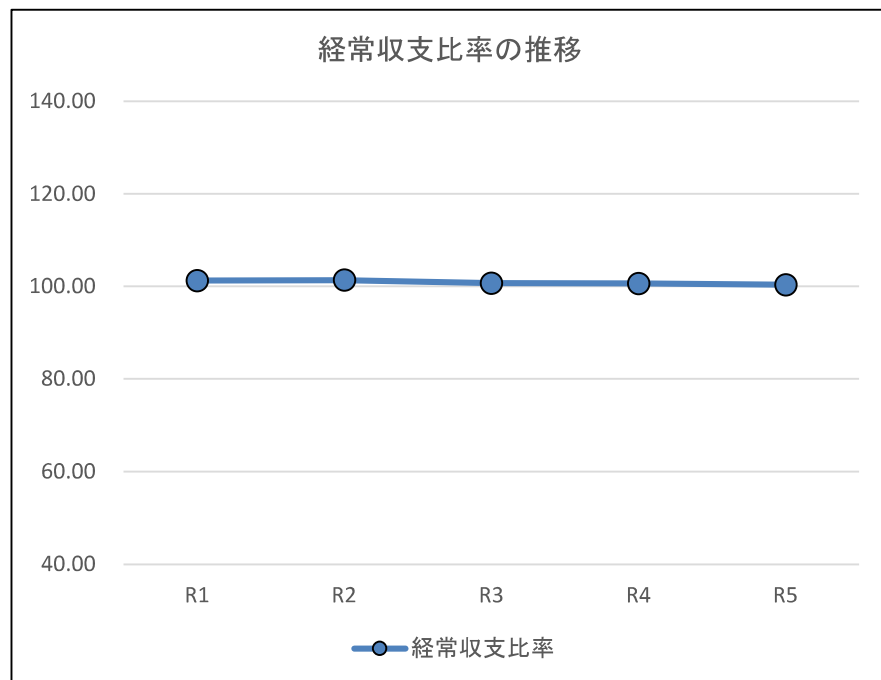
施設・設備の老朽化については、有形固定資産減価償却率が20.33%であるが、これは令和元年度から地方公営企業法を適用したことにより、資産の減価償却累計額が4年分しか計上されていないことによるものである。また、法定耐用年数を経過した管渠がないこと、本年度に完了した管渠更新工事がなくことから、管渠老朽化率、管渠改善率は0%となっている。

〈経営指標の推移〉

(単位 %)

	R1	R2	R3	R4	R5
経常収支比率	101.24	101.35	100.69	100.65	100.35
有形固定資産減価償却率	4.51	8.93	13.05	16.97	20.33
管渠老朽化率	0.00	0.00	0.00	0.00	0.00
管渠改善率	0.00	0.00	0.00	0.00	0.00

※令和元年度から地方公営企業法を適用している。



(参考) 経営指標の算出式

1 経営の健全性・効率性

項 目	指 標 の 見 方	算 出 式
経常収支比率 (%)	単年度の収支状況 100%以上は黒字	$\frac{\text{経常収益}}{\text{経常費用}} \times 100$

2 老朽化の状況

項 目	指 標 の 見 方	算 出 式
有形固定資産減価償却率 (%)	有形固定資産（償却対象）の減価償却状況 （数値基準なし）	$\frac{\text{有形固定資産減価償却累計額}}{\text{有形固定資産のうち償却資産の帳簿原価}} \times 100$
管渠老朽化率 (%)	法定耐用年数を越えた管渠延長の割合 （数値基準なし）	$\frac{\text{法定耐用年数を経過した管渠延長}}{\text{下水道布設延長}} \times 100$
管渠改善率 (%)	当該年度に更新等した管渠延長の割合 （数値基準なし）	$\frac{\text{改善（更新・改良・修繕）管渠延長}}{\text{下水道布設延長}} \times 100$

(3) 議会議決事項

議案番号	議決年月日	事項
県第15号	令和5年3月7日	令和5年度広島県流域下水道事業会計予算
県第96号	令和5年12月19日	令和5年度広島県流域下水道事業会計補正予算(第1号)
追県第16号	令和5年12月19日	令和4年度広島県公営企業の決算の認定及び剰余金の処分の件
	令和6年3月12日	令和5年度広島県流域下水道事業会計補正予算(第2号)

(4) 行政官庁認可事項

該当事項なし

(5) 職員に関する事項

(令和6年3月31日現在)

区分	事務職員	技術職員	その他	計	会計年度任用職員
本庁	13人	12人	0人	25人	0人
地方機関	0	0	0	0	0
計	13	12	0	25	0

(6) 料金その他供給条件の設定、変更に関する事項

該当事項なし

2 工 事

(1) 建設工事の概況 (1件金額70,000千円以上)

該当事項なし

(2) 改良工事の概況 (1件金額70,000千円以上)

事業名	工事名	施工内容	本年度工事費 円	契約年月日	竣工(予定) 年 月 日	全計画に対 する進捗率 %	備考
太田川流域 下水道事業	東部浄化センター 流入渠外耐震補強 工事	流入渠耐震 補強工事	92,785,900	令和 4年 8月 9日	令和 5年 6月15日	100.0	
〃	東部浄化センター 1系No.1~3最初沈殿 池設備更新工事(機 械)	沈殿池設備 更新工事	230,000,000	令和 5年 4月25日	令和 7年 6月30日	69.0	
〃	東部浄化センター 1系ポンプ棟高圧 受変電設備・No. 2-2汚水ポンプ (電気)更新工事	高圧受変電設 備・汚水ポン プ更新工事	162,248,200	令和 3年10月 4日	令和 5年 7月31日	100.0	
〃	東部浄化センター 1系ポンプ棟高圧 変電設備外更新工	高圧受変電 設備更新工事	85,030,000	令和 4年11月28日	令和 6年 9月29日	42.9	
〃	東部浄化センター 1系No. 2-1 汚水ポンプ外更新 工事(機械)	ポンプ 更新工事	136,253,798	令和 4年11月28日	令和 6年 6月28日	75.2	
芦田川流域 下水道事業	芦田川浄化セン ター塩素注入設備 更新工事(電気)	塩素注入設備 更新工事	201,643,200	令和 4年 8月24日	令和 5年10月31日	100.0	

事業名	工事名	施工内容	本年度工事費 円	契約年月日	竣工(予定) 年 月 日	全計画に対 する進捗率 %	備考
芦田川流域 下水道事業	芦田川浄化セン ター汚泥処理棟 中央監視設備外 更新工事(電気)	中央監視設備 更新工事	162,000,000	令和 6年 1月26日	令和 8年 2月27日	21.7	
〃	芦田川浄化セン ター1系ポンプ 棟電気設備更新 工事(機械)	電気設備更新 工 事	133,271,000	令和 6年 1月22日	令和 8年 3月13日	31.4	
〃	新浜中継ポンプ場 No. 2, 3除塵 設備更新工事(機 械)	除塵機設備 更新工事	118,000,000	令和 5年 8月 7日	令和 7年 1月31日	59.0	
〃	芦田川浄化セン ター流入渠耐震 補強工事	流入渠耐震 補強工事	115,000,000	令和 5年 8月31日	令和 6年12月16日	23.6	
〃	芦田川浄化セン ター2系バイパス 管敷設工事	バイパス管敷 設 工 事	135,801,380	令和 5年 4月26日	令和6年 7月31日	75.8	
沼田川流域 下水道事業	沼田川幹線支障移 転仮移設工事(浸 透対策)	支障移転仮移 設 工 事	75,205,900	令和 5年 3月 2日	令和 5年 9月29日	100.0	

(3) 保存工事の概況 (1件金額70,000千円以上)

該当事項なし

3 業 務				
(1) 業 務 量				
事 項	前 年 度 実 績 量 (A)	本 年 度 実 績 量 (B)	比 較	
			(B) - (A)	(B) / (A)
1 総処理水量 1日平均	m ³ 203,854	m ³ 210,503	m ³ 6,649	% 103.3
(1) 太田川流域下水道事業	90,192	91,692	1,500	101.7
(2) 芦田川流域下水道事業	99,386	103,781	4,395	104.4
(3) 沼田川流域下水道事業	14,276	15,030	754	105.3
2 処理対象団体数	件 9	件 9	件 0	% 100.0
(1) 太田川流域下水道事業	5	5	0	100.0
(2) 芦田川流域下水道事業	2	2	0	100.0
(3) 沼田川流域下水道事業	2	2	0	100.0
3 建設改良工事	円 2,633,652,081	円 2,255,884,401	円 △ 377,767,680	% 85.7
(1) 太田川流域下水道事業	482,335,908	841,844,514	359,508,606	174.5
(2) 芦田川流域下水道事業	791,235,403	1,211,004,599	419,769,196	153.1
(3) 沼田川流域下水道事業	1,360,080,770	203,035,288	△ 1,157,045,482	14.9

(2) 事業収入に関する事項

区分	科 目	前年度決算額 (A)	本年度決算額 (B)	比 較		備 考	
				(B) - (A)	(B) / (A)		
太 田 川	営 業 収 益	負 担 金	1,601,012,042 ^円	2,050,367,146 ^円	449,355,104 ^円	128.1 [%]	
		他 会 計 補 助 金	357,973,735	366,263,224	8,289,489	102.3	
		そ の 他 営 業 収 益	131,255,750	139,767,450	8,511,700	106.5	
		計	2,090,241,527	2,556,397,820	466,156,293	122.3	
流 域 下 水	営 業 外 収	受取利息及び配当金	40,094	55,331	15,237	138.0	
		他 会 計 補 助 金	91,075,837	78,837,453	△ 12,238,384	86.6	
		補 助 金	2,887,100	3,051,400	164,300	105.7	
		負 担 金	1,105,000	5,513,538	4,408,538	499.0	
		長 期 前 受 金 戻 入	1,368,643,083	1,346,882,726	△ 21,760,357	98.4	
		退職給付引当金戻入益	32,016,563	0	△ 32,016,563	0.0	
		雑 収 益	1,293,215	1,217,131	△ 76,084	94.1	

区分	科 目		前 年 度 決 算 額 (A)	本 年 度 決 算 額 (B)	比 較		備 考	
					(B) - (A)	(B) / (A)		
道 事 業	益	計	1,497,060,892 ^円	1,435,557,579 ^円	△	61,503,313 ^円	95.9 [%]	
	特別利益	その他特別利益	39,485,632	14,232,263	△	25,253,369	36.0	
		計	39,485,632	14,232,263	△	25,253,369	36.0	
	業	小計	3,626,788,051	4,006,187,662		379,399,611	110.5	
芦 田 川 流 域	営 業	負担金	1,678,111,627	1,752,726,713		74,615,086	104.4	
		他会計補助金	384,510,175	441,164,622		56,654,447	114.7	
	収 益	受託事業収益	18,859,462	19,279,448		419,986	102.2	
		その他営業収益	411,623	930,886		519,263	226.2	
	益	計	2,081,892,887	2,214,101,669		132,208,782	106.4	
域	営 業	他会計補助金	84,712,377	77,703,946	△	7,008,431	91.7	
		補助金	5,444,600	10,115,600		4,671,000	185.8	
	業	長期前受金戻入	1,494,960,944	1,412,272,807	△	82,688,137	94.5	

区分	科 目		前 年 度 決 算 額 (A)	本 年 度 決 算 額 (B)	比 較		備 考	
					(B) - (A)	(B) / (A)		
下 水 道 事 業	外 収 益	退職給付引当金戻入益	18,032,017 ^円	0 ^円	△	18,032,017 ^円	0.0 [%]	
		雑 収 益	433,377	2,210,771		1,777,394	510.1	
		計	1,603,583,315	1,502,303,124	△	101,280,191	93.7	
	特別 利益	その他特別利益	4,858,348	9,527,100		4,668,752	196.1	
		計	4,858,348	9,527,100		4,668,752	196.1	
	小 計	3,690,334,550	3,725,931,893		35,597,343	101.0		
	沼 田 川 流	営 業 収 益	負 担 金	623,548,976	679,182,993		55,634,017	108.9
他 会 計 補 助 金			112,903,301	146,946,084		34,042,783	130.2	
計			736,452,277	826,129,077		89,676,800	112.2	
営 業		他 会 計 補 助 金	29,935,139	25,269,096	△	4,666,043	84.4	
		補 助 金	3,426,750	6,381,650		2,954,900	186.2	

区分	科 目		前年度決算額 (A)	本年度決算額 (B)	比 較		備 考	
					(B) - (A)	(B) / (A)		
域 下 水 道 事 業	外 収 益	長期前受金戻入	429,290,611 ^円	505,084,653 ^円	75,794,042 ^円	117.7 [%]		
		退職給付引当金戻入益	0	22,682,258	22,682,258	—		
		雑 収 益	89,535	73,627	△ 15,908	82.2		
		計	462,742,035	559,491,284	96,749,249	120.9		
	特 別 利 益	過年度損益修正益	33,044,259	0	△ 33,044,259	0.0		
		その他特別利益	13,458,667	1,504,700	△ 11,953,967	11.2		
		計	46,502,926	1,504,700	△ 44,998,226	3.2		
	業	小 計	1,245,697,238	1,387,125,061	141,427,823	111.4		
	合 収 益	営 業 収 益	負 担 金	3,902,672,645	4,482,276,852	579,604,207	114.9	
			他会計補助金	855,387,211	954,373,930	98,986,719	111.6	
受託事業収益			18,859,462	19,279,448	419,986	102.2		
その他営業収益			131,667,373	140,698,336	9,030,963	106.9		
計			4,908,586,691	5,596,628,566	688,041,875	114.0		

区分	科 目	前 年 度 決 算 額 (A)	本 年 度 決 算 額 (B)	比 較		備 考	
				(B) - (A)	(B) / (A)		
計	業 外 収 益	受取利息及び配当金	円 40,094	円 55,331	円 15,237	% 138.0	
		他 会 計 補 助 金	205,723,353	181,810,495	△ 23,912,858	88.4	
		補 助 金	11,758,450	19,548,650	7,790,200	166.3	
		負 担 金	1,105,000	5,513,538	4,408,538	499.0	
		長 期 前 受 金 戻 入	3,292,894,638	3,264,240,186	△ 28,654,452	99.1	
		退職給付引当金戻入益	50,048,580	22,682,258	△ 27,366,322	45.3	
		雑 収 益	1,816,127	3,501,529	1,685,402	192.8	
		計	3,563,386,242	3,497,351,987	△ 66,034,255	98.1	
	特 別 利 益	過年度損益修正益	33,044,259	0	△ 33,044,259	0.0	
		そ の 他 特 別 利 益	57,802,647	25,264,063	△ 32,538,584	43.7	
		計	90,846,906	25,264,063	△ 65,582,843	27.8	
	流域下水道事業収益計		8,562,819,839	9,119,244,616	556,424,777	106.5	

(3) 事業費に関する事項

区分	科 目	前年度決算額 (A)	本年度決算額 (B)	比 較		備 考
				(B) - (A)	(B) / (A)	
太 田 川 流 域 下 水 道 事 業	営 業 費 用	管渠、ポンプ場及び処理 場費	円 1,685,897,310	円 2,121,825,545	円 435,928,235	% 125.9
		総 係 費	62,439,366	85,897,950	23,458,584	137.6
		減 価 償 却 費	1,679,456,169	1,662,253,490	△ 17,202,679	99.0
		資 産 減 耗 費	15,983,416	2,677,888	△ 13,305,528	16.8
		計	3,443,776,261	3,872,654,873	428,878,612	112.5
	営 業 外 費 用	支払利息及び企業債取扱 諸費	94,781,134	82,295,773	△ 12,485,361	86.8
		雑 支 出	1,265,802	2,141,474	875,672	169.2
		計	96,046,936	84,437,247	△ 11,609,689	87.9
	業	小 計	3,539,823,197	3,957,092,120	417,268,923	111.8

区分	科 目	前 年 度 決 算 額 (A)	本 年 度 決 算 額 (B)	比 較		備 考	
				(B) - (A)	(B) / (A)		
芦 田 川 流 域	営 業	管渠、ポンプ場及び処理 場費	1,647,682,690 ^円	1,737,435,505 ^円	89,752,815 ^円	105.4 [%]	
		受 託 事 業 費	18,693,473	19,221,518	528,045	102.8	
	総 係 費	18,673,986	108,052,695	89,378,709	578.6		
	費 用	減 価 償 却 費	1,874,434,191	1,790,276,724	△ 84,157,467	95.5	
		資 産 減 耗 費	8,304,512	3,128,871	△ 5,175,641	37.7	
		計	3,567,788,852	3,658,115,313	90,326,461	102.5	
下 水 道	営 業 外 費 用	支払利息及び企業債取扱 諸費	90,409,785	83,072,180	△ 7,337,605	91.9	
		雑 支 出	4,476	0	△ 4,476	0.0	
	計	90,414,261	83,072,180	△ 7,342,081	91.9		
事	特 別 損 失	そ の 他 特 別 損 失	20,057,428	0	△ 20,057,428	0.0	
		計	20,057,428	0	△ 20,057,428	0.0	

区分	科 目	前 年 度 決 算 額 (A)	本 年 度 決 算 額 (B)	比 較		備 考	
				(B) - (A)	(B) / (A)		
業	小 計	円 3,678,260,541	円 3,741,187,493	円 62,926,952	% 101.7		
沼 田 川 流 域	営 業 費 用	管渠、ポンプ場及び処理場費	621,547,828	680,454,757	58,906,929	109.5	
		総 係 費	21,777,785	17,060,476	△ 4,717,309	78.3	
		減 価 償 却 費	533,872,107	623,635,363	89,763,256	116.8	
		資 産 減 耗 費	11,125,000	15,800,089	4,675,089	142.0	
		計	1,188,322,720	1,336,950,685	148,627,965	112.5	
下 水	営 業 外 費 用	支払利息及び企業債取扱諸費	30,739,920	26,776,456	△ 3,963,464	87.1	
		計	30,739,920	26,776,456	△ 3,963,464	87.1	
道 事	特 別 損 失	過年度損益修正損	46,502,926	0	△ 46,502,926	0.0	
		計	46,502,926	0	△ 46,502,926	0.0	
業	小 計	1,265,565,566	1,363,727,141	98,161,575	107.8		

区分	科 目	前 年 度 決 算 額 (A)	本 年 度 決 算 額 (B)	比 較		備 考	
				(B) - (A)	(B) / (A)		
合 計	営 業 費 用	管渠、ポンプ場及び処理場費	3,955,127,828 ^円	4,539,715,807 ^円	584,587,979 ^円	114.8 [%]	
		受 託 事 業 費	18,693,473	19,221,518	528,045	102.8	
		総 係 費	102,891,137	211,011,121	108,119,984	205.1	
		減 価 償 却 費	4,087,762,467	4,076,165,577	△ 11,596,890	99.7	
		資 産 減 耗 費	35,412,928	21,606,848	△ 13,806,080	61.0	
		計	8,199,887,833	8,867,720,871	667,833,038	108.1	
合 計	営 業 外 費 用	支払利息及び企業債取扱諸費	215,930,839	192,144,409	△ 23,786,430	89.0	
		雑 支 出	1,270,278	2,141,474	871,196	168.6	
		計	217,201,117	194,285,883	△ 22,915,234	89.4	
合 計	特 別 損 失	過年度損益修正損	46,502,926	0	△ 46,502,926	0.0	
		そ の 他 特 別 損 失	20,057,428	0	△ 20,057,428	0.0	
		計	66,560,354	0	△ 66,560,354	0.0	

区分	科 目	前 年 度 決 算 額 (A)	本 年 度 決 算 額 (B)	比 較		備 考
				(B) - (A)	(B) / (A)	
	流域下水道事業費用計	8,483,649,304 ^円	9,062,006,754 ^円	578,357,450 ^円	106.8 [%]	
(4) その他主要な事項 該当事項なし						

4 会 計

(1) 重要契約の要旨 (1件金額70,000千円以上)

契約年月日	契約金額	契約の相手方	契約内容
令和 5年 4月25日	円 333,300,000	東洋プラント(株)	東部浄化センター1系No. 1～3最初沈殿池設備更新工事(機械)
令和 5年 4月26日	179,219,700	格正建設(株)	芦田川浄化センター2系バイパス管布設工事
令和 5年 4月27日	254,100,000	富士古河E&C(株)	東部浄化センター1系No. 1～3最初沈殿池設備外更新工事(電気)
令和 5年 8月 7日	200,090,000	(株)中尾鉄工所	新浜中継ポンプ場No. 2, 3除塵機設備更新工事(機械)
令和 5年 8月31日	487,300,000	格正建設(株)	芦田川浄化センター流入渠耐震補強工事
令和 5年 9月11日	133,650,000	(株)電業社機械製作所	芦田川浄化センターNo. 1主ポンプ棟No. 1・2汚水ポンプ更新工事(機械)
令和 6年 1月22日	424,600,000	三菱電機(株)	芦田川浄化センター1系ポンプ棟電気設備更新工事
令和 6年 1月26日	748,000,000	三菱電機(株)	芦田川浄化センター汚泥処理棟中央監視設備外更新工事(電気)
令和 6年 2月 5日	225,500,000	三菱電機(株)	新浜中継ポンプ場中央監視設備外更新工事(電気その2)

(2) 企業債及び借入金の概況

ア 企業債

借入先	当年度 当初未償還額	当年度借入額	当年度償還額	当年度末 現在未償還額	備考
財務省財政融資資金	円 5,872,409,634	円 0	円 752,440,124	円 5,119,969,510	
地方公共団体金融機構	6,281,875,133	0	531,172,255	5,750,702,878	
株式会社広島銀行	1,188,735,000	519,100,000	25,303,000	1,682,532,000	
広島信用金庫	40,700,000	0	0	40,700,000	
計	13,383,719,767	519,100,000	1,308,915,379	12,593,904,388	

イ 他会計借入金（長期）

該当事項なし

ウ 一時借入金

該当事項なし

(3) その他会計経理に関する重要事項

該当事項なし

5 附帯事項

該当事項なし

6 そ の 他

(1) 他会計補助金等の使途

ア 収益的収入

- (ア) 営業外収益の雑収益のうち1,864,792円は、委託料（課税仕入れ）に1,855,392円（特定収入以外）、給料（課税仕入れ以外）に9,400円（特定収入以外）をそれぞれ充当した。
- (イ) 特別利益のその他特別利益のうち4,864,145円は、給料（課税仕入れ以外）に全額（特定収入以外）に充当した。

イ 資本的収入

- (ア) 補助金の一般会計補助金445,835,084円は、企業債償還金に全額を充当した。

令和5年度広島県流域下水道事業キャッシュ・フロー計算書

(令和5年4月1日から令和6年3月31日まで)

(単位 円)

1 業務活動によるキャッシュ・フロー

当 年 度 純 利 益		57,237,862		
減 価 償 却 費		4,076,165,577		
固 定 資 産 除 却 費		21,606,848		
退職給付引当金の増減額(△は減少)		88,248,455		
賞与引当金の増減額(△は減少)		2,879,000		
長 期 前 受 金 戻 入 額	△	3,397,695,347		
受 取 利 息 及 び 受 取 配 当 金	△	55,331		
支 払 利 息		192,144,409		
未 収 金 の 増 減 額 (△ は 増 加)		35,753,722		
未 払 金 の 増 減 額 (△ は 減 少)	△	55,660,584		
その他流動資産の増減額(△は増加)		32,000,000		
その他流動負債の増減額(△は減少)	△	15,792,965		
小 計		1,036,831,646		
利 息 及 び 配 当 金 の 受 取 額		53,267		
利 息 の 支 払 額	△	192,144,409		
業務活動によるキャッシュ・フロー		844,740,504		

2 投資活動によるキャッシュ・フロー

有形固定資産の取得による支出	△	2,018,394,826
国庫補助金による収入		1,173,313,434
一般会計補助金による収入		474,090,372
工事負担金による収入		404,838,876
投資活動によるキャッシュ・フロー		<u>33,847,856</u>

3 財務活動によるキャッシュ・フロー

建設改良費等の財源に充てるための 企業債による収入		519,100,000
建設改良費等の財源に充てるための 企業債の償還による支出	△	1,308,915,379
財務活動によるキャッシュ・フロー	△	<u>789,815,379</u>

資 金 増 加 額		88,772,981
資 金 期 首 残 高		2,074,905,760
資 金 期 末 残 高		<u><u>2,163,678,741</u></u>

収 益 費 用 明 細 書

款	項	目	節	金 額	備 考		
流域下水道事業収益	営 業 収 益	負 担 金		9,119,244,616 ^円			
				5,596,628,566			
				4,482,276,852			
			維持管理負担金	4,482,276,852			
			他会計補助金	954,373,930			
			受託事業収益	19,279,448			
			その他営業収益	140,698,336			
			その他営業雑収益	140,698,336			
			営 業 外 収 益	受取利息及び配当金		3,497,351,987	
						55,331	
	預 金 利 息	55,331					
	他会計補助金	181,810,495					
		補 助 金	一般会計補助金	181,810,495			
	国庫補助金		19,548,650				
	負 担 金		19,548,650				
		5,513,538					

款	項	目	節	金額	備考
			土地造成事業会計負担金	円 3,520,177	
			水道用水供給事業会計負担金	1,993,361	
		長期前受金戻入		3,264,240,186	
		退職給付引当金戻入益		22,682,258	
		雑収益		3,501,529	
			賃貸料	898,800	
			その他雑収益	2,602,729	
	特別利益			25,264,063	
		その他特別利益		25,264,063	
収益合計				9,119,244,616	
款	項	目	節	金額	備考
流域下水道事業費用				円 9,062,006,754	
	営業費用			8,867,720,871	
		管渠、ポンプ場及び処理場費		4,539,715,807	
			給料	4,485,120	予算額 4,486,000 円

款	項	目	節	金額	備考
			手当	2,624,656	予算額 3,136,000 円
			賞与引当金繰入額	575,000	予算額 575,000 円
			法定福利費	1,551,427	予算額 1,962,000 円
			旅費	494,316	
			委託料	4,501,227,996	
			公課費	24,600	
			被服費	104,860	
			備消耗品費	619,555	
			燃料費	130,914	
			印刷製本費	42,594	
			通信運搬費	158,235	
			手数料	140,394	
			賃借料	622,617	
			修繕費	20,570,785	
			負担金	4,426,970	
			保険料	1,915,768	
		受託事業費		19,221,518	
			委託料	19,221,518	

款	項	目	節	金額	備考
		總 係 費		211,011,121 ^円	
			給 料	39,347,330	予 算 額 39,349,000 円
			手 当	29,017,301	予 算 額 31,751,000 円
			賞 与 引 当 金 繰 入 額	4,995,000	予 算 額 4,995,000 円
			法 定 福 利 費	17,786,044	予 算 額 22,084,000 円
			旅 費	67,445	
			退 職 給 付 費	114,504,225	予 算 額 114,506,000 円 実 支 給 額 1,616,511 円 引 当 金 繰 入 額 112,887,714 円
			報 償 費	181,819	
			委 託 料	4,760,546	
			食 糧 費	2,330	
			負 担 金	339,081	
			交 際 費	10,000	
		減 価 償 却 費		4,076,165,577	
			有形固定資産減価償却費	4,076,165,577	
		資 産 減 耗 費		21,606,848	
			固定資産除却費	21,606,848	

款	項	目	節	金額	備考
	営業外費用			194,285,883	
		支払利息及び企業債取扱諸費		192,144,409	
			企業債利息	192,144,409	
		雑支出		2,141,474	
			その他雑支出	2,141,474	
費用合計				9,062,006,754	

固 定 資 産 明 細 書

(1) 有形固定資産明細書

資 産 の 種 類	年 度 当 初 現 在 高	当 年 度 増 加 額	当 年 度 減 少 額	年 度 末 現 在 高	減 価 償 却 累 計 額			年 度 末 償 却 未 済 高	備 考
					当 年 度 増 加 額	当 年 度 減 少 額	累 計		
土 地	36,470,016,214	0	0	36,470,016,214	—	—	—	36,470,016,214	
建 物	5,930,622,762	1,414,392,859	17,648,832	7,327,366,789	246,954,063	0	1,118,199,222	6,209,167,567	
構 築 物	72,217,714,731	241,285,057	0	72,458,999,788	2,452,121,461	0	12,059,340,289	60,399,659,499	
機 械 及 び 装 置	19,833,740,356	2,193,983,217	3,958,016	22,023,765,557	1,377,090,053	0	7,525,252,327	14,498,513,230	
車 両 運 搬 具	40,975	0	0	40,975	0	0	0	40,975	
工 具 、 器 具 及 び 備	1,606,662	0	0	1,606,662	0	0	0	1,606,662	
建 設 仮 勘 定	4,748,116,757	2,058,864,207	3,849,661,133	2,957,319,831	—	—	—	2,957,319,831	
計	139,201,858,457	5,908,525,340	3,871,267,981	141,239,115,816	4,076,165,577	0	20,702,791,838	120,536,323,978	

(2) 無形固定資産明細書

資産の種類	年度当初現在高	当年度増加額	当年度減少額	当年度減価償却高	年度末現在高	備考
電話加入権	円 2,204,000	円 0	円 0	円 —	円 2,204,000	
計	2,204,000	0	0	—	2,204,000	

(3) 投資その他の資産明細書

資産の種類	年度当初現在高	当年度増加額	当年度減少額	年度末現在高	貸倒引当金	差引残高	備考
出資金	円 39,500,000	円 0	円 0	円 39,500,000	円 —	円 39,500,000	公益財団法人広島県 下水道公社出資金
計	39,500,000	0	0	39,500,000	—	39,500,000	

企 業 債 明 細 書

種 類	発行年月日	発行総額	償 還 高		未償還残高	発行価額	利 率	償還終期	備 考
			当年度償還高	償 還 高 累 計					
平成5年度 政 府 債	平成6年 3月23日	円 781,000,000	円 46,616,893	円 781,000,000	円 0	円 781,000,000	年 % 3.65	令和6年 3月1日	
〃	〃	767,000,000	45,781,252	767,000,000	0	767,000,000	〃	〃	
平成6年度 政 府 債	平成7年 3月27日	1,027,000,000	64,510,003	959,455,411	67,544,589	1,027,000,000	4.65	令和7年 3月1日	
〃	〃	250,000,000	15,703,505	233,557,792	16,442,208	250,000,000	〃	〃	
平成7年度 政 府 債	平成8年 3月14日	801,000,000	42,702,628	711,484,525	89,515,475	801,000,000	3.15	令和8年 3月1日	
〃	〃	80,000,000	4,264,932	71,059,628	8,940,372	80,000,000	〃	〃	
平成7年度 機 構 債	平成8年 5月16日	1,235,000,000	76,247,673	1,235,000,000	0	1,235,000,000	3.45	令和6年 3月20日	
平成8年度 政 府 債	平成9年 3月25日	1,862,000,000	93,762,140	1,564,551,006	297,448,994	1,862,000,000	2.80	令和9年 3月1日	
〃	〃	40,000,000	2,014,224	33,610,119	6,389,881	40,000,000	〃	〃	

種 類	発行年月日	発行総額	償 還 高		未償還残高	発行価額	利 率	償還終期	備 考
			当年度償還高	償還高累計					
平成8年度 機 構 債	平成9年 5月30日	円 596,000,000	円 33,208,482	円 561,905,663	円 34,094,337	円 596,000,000	年 % 2.65	令和7年 3月20日	
平成9年度 政 府 債	平成9年 10月31日	931,000,000	44,943,881	764,977,568	166,022,432	931,000,000	2.40	令和9年 9月25日	
平成9年度 機 構 債	平成10年 5月28日	530,000,000	27,544,827	473,153,635	56,846,365	530,000,000	2.10	令和8年 3月20日	
平成10年度 政 府 債	平成11年 3月25日	1,020,000,000	46,693,018	771,326,575	248,673,425	1,020,000,000	〃	令和11年 3月1日	
平成10年度 機 構 債	平成11年 4月30日	305,000,000	15,414,756	256,871,676	48,128,324	305,000,000	2.00	令和9年 3月20日	
平成11年度 政 府 債	平成12年 3月24日	585,000,000	26,098,145	417,018,559	167,981,441	585,000,000	〃	令和12年 3月1日	
〃	〃	622,000,000	27,748,797	443,394,091	178,605,909	622,000,000	〃	〃	
平成11年度 機 構 債	平成12年 3月30日	326,000,000	16,151,456	258,081,823	67,918,177	326,000,000	〃	令和10年 3月20日	
〃	平成12年 4月28日	301,000,000	15,003,252	237,752,198	63,247,802	301,000,000	2.10	〃	
平成12年度 政 府 債	平成13年 3月26日	595,000,000	25,604,621	403,873,359	191,126,641	595,000,000	1.60	令和13年 3月1日	
〃	〃	346,000,000	14,889,410	234,857,448	111,142,552	346,000,000	〃	〃	

種 類	発行年月日	発行総額	償 還 高		未償還残高	発行価額	利 率	償還終期	備 考
			当年度償還高	償還高累計					
平成12年度 機 構 債	平成13年 3月26日	円 176,000,000	円 8,417,075	円 131,709,456	円 44,290,544	円 176,000,000	年 % 1.70	令和11年 3月20日	
〃	平成13年 4月27日	265,000,000	12,474,227	199,950,347	65,049,653	265,000,000	1.40	〃	
平成13年度 機 構 債	平成14年 3月22日	261,000,000	12,527,368	179,796,949	81,203,051	261,000,000	2.20	令和12年 3月20日	
平成13年度 政 府 債	平成14年 3月25日	556,000,000	23,974,625	344,091,768	211,908,232	556,000,000	〃	令和14年 3月1日	
〃	〃	542,000,000	23,370,947	335,427,586	206,572,414	542,000,000	〃	〃	
平成13年度 機 構 債	平成14年 4月30日	212,000,000	10,134,667	146,537,686	65,462,314	212,000,000	2.10	令和12年 3月20日	
〃	〃	108,000,000	5,162,944	74,651,275	33,348,725	108,000,000	〃	〃	
平成14年度 政 府 債	平成15年 3月25日	433,000,000	17,886,306	262,018,078	170,981,922	433,000,000	1.20	令和15年 3月1日	
〃	〃	288,000,000	11,896,667	174,275,304	113,724,696	288,000,000	〃	〃	
平成14年度 機 構 債	平成15年 3月28日	141,000,000	6,410,743	93,911,532	47,088,468	141,000,000	〃	令和13年 3月20日	
〃	〃	81,000,000	3,682,767	53,949,177	27,050,823	81,000,000	〃	〃	

種 類	発行年月日	発行総額	償 還 高		未償還残高	発行価額	利 率	償還終期	備 考
			当年度償還高	償還高累計					
平成14年度 機 構 債	平成15年 4月25日	円 368,000,000	円 16,673,525	円 246,020,574	円 121,979,426	円 368,000,000	年 % 1.10	令和13年 3月20日	
〃	〃	185,000,000	8,382,071	123,678,821	61,321,179	185,000,000	〃	〃	
平成14年度 政 府 債	平成15年 5月25日	221,000,000	9,129,039	133,732,090	87,267,910	221,000,000	1.20	令和15年 3月1日	
〃	〃	166,000,000	6,857,106	100,450,349	65,549,651	166,000,000	〃	〃	
平成15年度 政 府 債	平成16年 3月25日	458,000,000	18,868,972	247,140,766	210,859,234	458,000,000	2.00	令和16年 3月1日	
〃	〃	250,000,000	10,299,658	134,902,168	115,097,832	250,000,000	〃	〃	
平成15年度 機 構 債	平成16年 3月30日	121,000,000	5,524,388	72,834,213	48,165,787	121,000,000	1.90	令和14年 3月20日	
〃	〃	80,000,000	3,652,488	48,154,851	31,845,149	80,000,000	〃	〃	
〃	平成16年 4月28日	338,000,000	15,464,639	202,551,709	135,448,291	338,000,000	2.00	〃	
〃	〃	187,000,000	8,555,880	112,062,634	74,937,366	187,000,000	〃	〃	
平成16年度 政 府 債	平成17年 3月25日	286,000,000	11,550,000	141,669,624	144,330,376	286,000,000	2.10	令和17年 3月1日	

種 類	発行年月日	発行総額	償 還 高		未償還残高	発行価額	利 率	償還終期	備 考
			当年度償還高	償還高累計					
平成16年度 政 府 債	平成17年 3月25日	90,000,000	3,634,616	44,581,349	45,418,651	90,000,000	2.10	令和17年 3月1日	
〃	〃	159,000,000	6,421,154	78,760,389	80,239,611	159,000,000	〃	〃	
〃	〃	60,000,000	2,423,077	29,720,900	30,279,100	60,000,000	〃	〃	
平成16年度 機 構 債	平成17年 3月30日	110,000,000	4,939,107	60,581,940	49,418,060	110,000,000	〃	令和15年 3月20日	
〃	〃	70,000,000	3,143,068	38,552,143	31,447,857	70,000,000	〃	〃	
〃	平成17年 4月28日	238,000,000	10,674,740	131,735,866	106,264,134	238,000,000	2.00	〃	
〃	〃	142,000,000	6,368,962	78,598,710	63,401,290	142,000,000	〃	〃	
平成17年度 政 府 債	平成18年 3月27日	200,000,000	7,909,943	90,992,745	109,007,255	200,000,000	2.10	令和18年 3月1日	
〃	〃	79,000,000	3,124,427	35,942,133	43,057,867	79,000,000	〃	〃	
〃	〃	120,000,000	4,745,965	54,595,646	65,404,354	120,000,000	〃	〃	
〃	〃	39,000,000	1,542,439	17,743,587	21,256,413	39,000,000	〃	〃	

種 類	発行年月日	発行総額	償 還 高		未償還残高	発行価額	利 率	償還終期	備 考
			当年度償還高	償還高累計					
平成17年度 機 構 債	平成18年 3月30日	円 94,000,000	円 4,133,000	円 47,814,060	円 46,185,940	円 94,000,000	年 % 2.00	令和16年 3月20日	
〃	〃	48,000,000	2,110,468	24,415,688	23,584,312	48,000,000	〃	〃	
〃	平成18年 4月28日	230,000,000	10,114,349	115,696,920	114,303,080	230,000,000	2.20	〃	
〃	〃	133,000,000	5,848,732	66,903,004	66,096,996	133,000,000	〃	〃	
平成18年度 政 府 債	平成19年 3月26日	222,000,000	8,598,518	92,221,906	129,778,094	222,000,000	2.10	令和19年 3月1日	
〃	〃	10,000,000	387,321	4,154,142	5,845,858	10,000,000	〃	〃	
〃	〃	128,000,000	4,957,706	53,172,995	74,827,005	128,000,000	〃	〃	
〃	〃	7,000,000	271,124	2,907,898	4,092,102	7,000,000	〃	〃	
平成18年度 機 構 債	平成19年 3月29日	11,000,000	473,483	5,065,086	5,934,914	11,000,000	2.15	令和17年 3月20日	
〃	〃	6,000,000	258,263	2,762,775	3,237,225	6,000,000	〃	〃	
〃	平成19年 4月27日	150,000,000	6,459,541	69,280,685	80,719,315	150,000,000	2.10	〃	

種 類	発行年月日	発行総額	償 還 高		未償還残高	発行価額	利 率	償還終期	備 考
			当年度償還高	償還高累計					
平成18年度 機 構 債	平成19年 4月27日	86,800,000	3,737,922	40,090,423	46,709,577	86,800,000	2.10	令和17年 3月20日	
平成19年度 政 府 債	平成20年 3月25日	161,000,000	6,106,944	60,645,793	100,354,207	161,000,000	〃	令和20年 3月1日	
〃	〃	96,000,000	3,641,408	36,161,468	59,838,532	96,000,000	〃	〃	
平成19年度 機 構 債	平成20年 3月28日	39,700,000	1,674,281	16,626,661	23,073,339	39,700,000	〃	令和18年 3月20日	
〃	〃	26,400,000	1,113,376	11,056,523	15,343,477	26,400,000	〃	〃	
〃	平成20年 4月25日	129,300,000	5,453,011	54,151,826	75,148,174	129,300,000	〃	〃	
〃	〃	76,500,000	3,226,259	32,038,783	44,461,217	76,500,000	〃	〃	
平成20年度 政 府 債	平成21年 3月25日	169,600,000	6,350,640	58,411,861	111,188,139	169,600,000	1.90	令和21年 3月1日	
〃	〃	104,100,000	3,898,005	35,853,034	68,246,966	104,100,000	〃	〃	
平成20年度 機 構 債	平成21年 3月30日	53,200,000	2,209,771	20,325,008	32,874,992	53,200,000	〃	令和19年 3月20日	
〃	〃	35,500,000	1,474,565	13,562,741	21,937,259	35,500,000	1.90	〃	

種 類	発行年月日	発行総額	償 還 高		未償還残高	発行価額	利 率	償還終期	備 考
			当年度償還高	償還高累計					
平成20年度 機 構 債	平成21年 4月28日	262,800,000	10,885,157	99,690,000	163,110,000	262,800,000	2.00	令和19年 3月20日	
〃	〃	153,000,000	6,337,249	58,038,697	94,961,303	153,000,000	〃	〃	
平成21年度 機 構 債	平成22年 3月30日	48,000,000	1,948,981	16,220,061	31,779,939	48,000,000	〃	令和20年 3月20日	
〃	〃	32,000,000	1,299,322	10,813,375	21,186,625	32,000,000	〃	〃	
〃	平成22年 4月27日	112,600,000	4,096,295	33,960,550	78,639,450	112,600,000	2.10	令和22年 3月20日	
〃	〃	68,700,000	2,499,249	20,720,159	47,979,841	68,700,000	〃	〃	
平成22年度 政 府 債	平成23年 3月25日	145,900,000	5,260,435	39,425,297	106,474,703	145,900,000	1.90	令和23年 3月1日	
〃	〃	89,500,000	3,226,929	24,184,813	65,315,187	89,500,000	〃	〃	
平成22年度 機 構 債	平成23年 3月30日	7,100,000	255,991	1,918,571	5,181,429	7,100,000	〃	令和23年 3月20日	
〃	〃	4,700,000	169,459	1,270,040	3,429,960	4,700,000	〃	〃	
〃	平成23年 4月27日	6,400,000	229,385	1,713,386	4,686,614	6,400,000	2.00	〃	

種 類	発行年月日	発行総額	償 還 高		未償還残高	発行価額	利率	償還終期	備 考
			当年度償還高	償還高累計					
平成22年度 機 構 債	平成23年 4月27日	円 4,300,000	円 154,117	円 1,151,183	円 3,148,817	円 4,300,000	年 % 2.00	令和23年 3月20日	
平成23年度 政 府 債	平成24年 3月26日	357,500,000	12,823,137	85,366,164	272,133,836	357,500,000	1.70	令和24年 3月1日	
〃	〃	216,800,000	7,776,380	51,768,908	165,031,092	216,800,000	〃	〃	
平成23年度 機 構 債	平成24年 3月29日	3,900,000	139,888	931,267	2,968,733	3,900,000	〃	令和24年 3月20日	
〃	〃	2,500,000	89,673	596,967	1,903,033	2,500,000	〃	〃	
〃	平成24年 5月24日	157,500,000	5,687,878	37,975,690	119,524,310	157,500,000	1.60	〃	
〃	〃	96,900,000	3,499,399	23,364,090	73,535,910	96,900,000	〃	〃	
平成24年度 機 構 債	平成25年 3月28日	145,200,000	5,200,883	30,070,765	115,129,235	145,200,000	1.50	令和25年 3月20日	
〃	〃	96,900,000	3,470,837	20,067,887	76,832,113	96,900,000	〃	〃	
〃	〃	9,000,000	322,369	1,863,891	7,136,109	9,000,000	〃	〃	
〃	〃	19,800,000	709,211	4,100,558	15,699,442	19,800,000	〃	〃	

種 類	発行年月日	発行総額	償 還 高		未償還残高	発行価額	利率	償還終期	備 考
			当年度償還高	償還高累計					
平成24年度 機 構 債	平成25年 5月23日	円 46,000,000	円 1,660,388	円 9,623,583	円 36,376,417	円 46,000,000	年 % 1.40	令和25年 3月20日	
〃	〃	6,400,000	231,011	1,338,934	5,061,066	6,400,000	〃	〃	
〃	〃	28,000,000	1,010,671	5,857,833	22,142,167	28,000,000	〃	〃	
〃	〃	1,200,000	43,315	251,052	948,948	1,200,000	〃	〃	
平成25年度 機 構 債	平成26年 3月27日	188,700,000	6,716,838	32,666,415	156,033,585	188,700,000	〃	令和26年 3月20日	
〃	〃	4,300,000	153,060	744,386	3,555,614	4,300,000	〃	〃	
〃	〃	128,600,000	4,577,558	22,262,326	106,337,674	128,600,000	〃	〃	
〃	平成26年 5月23日	41,500,000	4,134,693	20,387,546	21,112,454	41,500,000	0.70	令和11年 3月20日	
〃	〃	4,200,000	418,451	2,063,318	2,136,682	4,200,000	〃	〃	
〃	〃	23,400,000	2,331,369	11,495,629	11,904,371	23,400,000	〃	〃	
〃	〃	1,200,000	119,557	589,519	610,481	1,200,000	〃	〃	

種 類	発行年月日	発行総額	償 還 高		未償還残高	発行価額	利率	償還終期	備 考
			当年度償還高	償還高累計					
平成26年度 機 構 債	平成27年 3月26日	円 190,000,000	円 12,261,237	円 48,463,014	円 141,536,986	円 190,000,000	年 % 0.80	令和17年 3月20日	
〃	〃	32,100,000	2,071,504	8,187,700	23,912,300	32,100,000	〃	〃	
〃	〃	135,600,000	8,750,651	34,587,290	101,012,710	135,600,000	〃	〃	
〃	〃	2,100,000	135,519	535,644	1,564,356	2,100,000	〃	〃	
〃	平成27年 5月26日	24,500,000	1,581,054	6,249,178	18,250,822	24,500,000	〃	〃	
〃	〃	38,100,000	2,458,700	9,718,109	28,381,891	38,100,000	〃	〃	
〃	〃	33,600,000	2,168,304	8,570,303	25,029,697	33,600,000	〃	〃	
〃	〃	1,400,000	90,346	357,096	1,042,904	1,400,000	〃	〃	
平成27年度 機 構 債	平成28年 3月30日	172,400,000	11,378,605	34,067,691	138,332,309	172,400,000	0.20	令和18年 3月20日	
〃	〃	11,500,000	759,014	2,272,498	9,227,502	11,500,000	〃	〃	
〃	〃	122,600,000	8,091,746	24,226,792	98,373,208	122,600,000	〃	〃	

種 類	発行年月日	発行総額	償 還 高		未償還残高	発行価額	利率	償還終期	備 考
			当年度償還高	償還高累計					
平成27年度 機 構 債	平成28年 5月26日	円 74,900,000	円 2,936,400	円 8,791,619	円 66,108,381	円 74,900,000	年 % 0.20	令和28年 3月20日	
〃	〃	23,700,000	929,141	2,781,860	20,918,140	23,700,000	〃	〃	
〃	〃	60,400,000	2,367,937	7,089,635	53,310,365	60,400,000	〃	〃	
〃	〃	900,000	35,284	105,641	794,359	900,000	〃	〃	
平成28年度 機 構 債	平成29年 3月30日	158,000,000	10,282,257	20,523,508	137,476,492	158,000,000	0.40	令和19年 3月20日	
〃	〃	4,800,000	312,372	623,499	4,176,501	4,800,000	〃	〃	
〃	〃	106,600,000	6,937,270	13,846,873	92,753,127	106,600,000	〃	〃	
〃	〃	300,000	19,523	38,968	261,032	300,000	〃	〃	
〃	平成29年 5月25日	900,000	33,673	67,145	832,855	900,000	0.60	令和29年 3月20日	
〃	〃	18,000,000	673,452	1,342,881	16,657,119	18,000,000	〃	〃	
〃	〃	10,600,000	396,588	790,808	9,809,192	10,600,000	〃	〃	

種 類	発行年月日	発行総額	償 還 高		未償還残高	発行価額	利率	償還終期	備 考
			当年度償還高	償還高累計					
平成28年度 機 構 債	平成29年 5月25日	99,900,000	3,737,660	7,452,993	92,447,007	99,900,000	0.60	令和29年 3月20日	
平成28年度 縁 故 債	平成29年 5月29日	129,400,000	5,176,000	10,352,000	119,048,000	129,400,000	0.231	令和9年 3月31日	株式会社 広島銀行
〃	〃	24,100,000	964,000	1,928,000	22,172,000	24,100,000	〃	〃	〃
平成29年度 機 構 債	平成30年 3月29日	93,400,000	6,096,855	6,096,855	87,303,145	93,400,000	0.30	令和20年 3月20日	
〃	〃	20,400,000	1,331,648	1,331,648	19,068,352	20,400,000	〃	〃	
〃	〃	9,200,000	600,546	600,546	8,599,454	9,200,000	〃	〃	
平成29年度 縁 故 債	〃	111,500,000	4,460,000	4,460,000	107,040,000	111,500,000	0.23	令和10年 3月31日	株式会社 広島銀行
平成29年度 機 構 債	平成30年 5月24日	600,000	22,590	22,590	577,410	600,000	0.50	令和30年 3月20日	
〃	〃	10,500,000	395,314	395,314	10,104,686	10,500,000	〃	〃	
〃	〃	11,500,000	432,963	432,963	11,067,037	11,500,000	〃	〃	
〃	〃	38,400,000	1,445,722	1,445,722	36,954,278	38,400,000	〃	〃	

種 類	発行年月日	発行総額	償 還 高		未償還残高	発行価額	利 率	償還終期	備 考
			当年度償還高	償還高累計					
平成29年度 縁 故 債	平成30年 5月30日	円 35,000,000	円 4,375,000	円 17,500,000	円 17,500,000	円 35,000,000	年 % 0.24	令和10年 3月31日	株式会社 広島銀行
〃	〃	40,700,000	1,628,000	1,628,000	39,072,000	40,700,000	〃	〃	広島信用金庫
平成30年度 機 構 債	平成31年 3月28日	228,300,000	0	0	228,300,000	228,300,000	0.50	令和31年 3月20日	
〃	〃	244,200,000	0	0	244,200,000	244,200,000	〃	〃	
平成30年度 縁 故 債	〃	69,600,000	8,700,000	26,100,000	43,500,000	69,600,000	0.15	令和11年 3月31日	株式会社 広島銀行
〃	〃	149,600,000	0	0	149,600,000	149,600,000	0.185	〃	〃
〃	〃	57,000,000	0	0	57,000,000	57,000,000	〃	〃	〃
令和元年度 政 府 債	令和2年 3月17日	193,400,000	24,173,187	48,345,648	145,054,352	193,400,000	0.003	令和12年 3月1日	
令和元年度 機 構 債	令和2年 3月30日	184,900,000	0	0	184,900,000	184,900,000	0.30	令和32年 3月20日	
〃	〃	196,000,000	0	0	196,000,000	196,000,000	〃	〃	
〃	〃	3,200,000	0	0	3,200,000	3,200,000	〃	〃	

種 類	発行年月日	発行総額	償 還 高		未償還残高	発行価額	利 率	償還終期	備 考
			当年度償還高	償還高累計					
令和元年度 縁故債	令和2年 3月30日	円 3,100,000	円 0	円 0	円 3,100,000	円 3,100,000	年 % 0.115	令和12年 3月29日	株式会社 広島銀行
令和2年度 機構債	令和3年 3月25日	371,200,000	0	0	371,200,000	371,200,000	0.50	令和33年 3月20日	
〃	〃	11,700,000	0	0	11,700,000	11,700,000	〃	〃	
令和2年度 縁故債	令和3年 3月30日	35,600,000	0	0	35,600,000	35,600,000	0.245	令和13年 3月31日	株式会社 広島銀行
〃	〃	143,200,000	0	0	143,200,000	143,200,000	〃	〃	〃
令和3年度 政府債	令和4年 3月24日	247,400,000	0	0	247,400,000	247,400,000	0.70	令和34年 3月1日	
令和3年度 機構債	令和4年 3月24日	64,700,000	0	0	64,700,000	64,700,000	〃	令和34年 3月20日	
令和3年度 縁故債	令和4年 3月30日	165,600,000	0	0	165,600,000	165,600,000	0.241	令和14年 3月30日	株式会社 広島銀行
〃	〃	34,200,000	0	0	34,200,000	34,200,000	〃	〃	〃
令和4年度 政府債	令和5年 3月27日	25,000,000	0	0	25,000,000	25,000,000	1.30	令和35年 3月1日	
〃	〃	96,200,000	0	0	96,200,000	96,200,000	〃	〃	

種 類	発行年月日	発行総額	償 還 高		未償還残高	発行価額	利 率	償還終期	備 考
			当年度償還高	償還高累計					
令和4年度 政 府 債	令和5年 3月27日	円 14,500,000	円 0	円 0	円 14,500,000	円 14,500,000	年 % 1.30	令和35年 3月1日	
〃	〃	40,800,000	0	0	40,800,000	40,800,000	〃	〃	
〃	〃	21,900,000	0	0	21,900,000	21,900,000	〃	〃	
〃	〃	95,200,000	0	0	95,200,000	95,200,000	〃	〃	
令和4年度 縁 故 債	令和5年 3月30日	69,000,000	0	0	69,000,000	69,000,000	0.808	令和15年 3月30日	株式会社 広島銀行
〃	〃	37,100,000	0	0	37,100,000	37,100,000	〃	〃	〃
〃	〃	161,400,000	0	0	161,400,000	161,400,000	〃	〃	〃
令和5年度 縁 故 債	令和6年 3月28日	72,900,000	0	0	72,900,000	72,900,000	0.887	令和16年 3月28日	株式会社 広島銀行
〃	〃	41,300,000	0	0	41,300,000	41,300,000	〃	〃	〃
〃	〃	7,900,000	0	0	7,900,000	7,900,000	〃	〃	〃

種 類	発行年月日	発行総額	償 還 高		未償還残高	発行価額	利 率	償還終期	備 考
			当年度償還高	償還高累計					
令和5年度 縁故債	令和6年 3月28日	円 121,000,000	円 0	円 0	円 121,000,000	円 121,000,000	年 % 0.887	令和16年 3月28日	株式会社 広島銀行
〃	〃	246,300,000	0	0	246,300,000	246,300,000	〃	〃	〃
〃	〃	29,700,000	0	0	29,700,000	29,700,000	〃	〃	〃
計		29,892,300,000	1,308,915,379	17,298,395,612	12,593,904,388	29,892,300,000			