

広島県における結核の現状

TUBERCULOSIS IN HIROSHIMA PREFECTURE

令和4年
2022

広島県健康福祉局新型コロナウイルス感染症対策担当

令和3年の広島県における結核の現状について

1 令和3年の新登録患者の状況

令和3年中に新たに結核患者として登録された者（新登録患者）の数は、239人で前年と比較して15人減少しています。

また、活動性肺結核患者数は163人であり、これは新登録患者全体の68.2%となっています。

(1) 罹患率

令和3年における罹患率（人口10万対）は8.6となり、前年の9.1に対し0.5の減少を示しています。

【参考：令和3年全国罹患率 9.2】

(2) 新登録患者の傾向

新登録患者数を年齢階級別にみると、年齢が高くなるにつれて罹患率も高くなり、特に70歳以上はこの傾向が顕著となっています。

2 令和3年末現在の登録者の状況

令和3年末現在の登録者総数は、549人で前年に比べ60人減少しています。また、活動性結核患者数は162人で前年に比べ9人減少しています。

(1) 有病率

令和3年末における有病率（人口10万対）は5.8となり、前年の6.1に対し0.3の減少を示しています。【参考：令和3年全国有病率6.2】

なお、活動性肺結核患者は113人で有病率は4.1となっています。

(2) 登録率

令和3年末における登録率（人口10万対）は19.8となり、前年の21.7に対し、1.9の減少を示しています。

(3) 登録者の受療状況

令和3年末現在の登録者中で活動性結核（結核の治療を要する者）は全体の29.5%（全国27.9%）であり、そのうち、入院中の者が25.3%（全国24.7%）、外来治療中68.5%（全国71.2%）、治療なしが4.3%（全国2.9%）、及び不明が1.9%（全国1.2%）となっています。

目 次 Contents

1 結核死亡の状況 Death

- (1) 結核死亡の推移 (死亡率は人口 10 万対)..... 1
Trend of death and mortality rate (per100,000)
- (2) 都道府県別にみた全結核死亡率 (令和 3 年) 2
Mortality rate (per 100,000) by prefectures in 2021

2 結核の罹患率 Incidence

- (1) 新登録患者数及び罹患率 (人口 10 万対) の年次推移 3
Trend of number and incidence rate (per 100,000) of newly registered cases
- (2) 都道府県別にみた結核罹患率 (令和 3 年) 5
Incidence rate (per 100,000) by prefectures in 2021
- (3) 年次別年齢階級別新登録患者数及び罹患率 (人口 10 万対) 6
Trend of number and incidence rate (per 100,000) of newly registered cases
by age groups
- (4) 活動性分類別新登録患者数の年次推移 7
Trend of newly registered cases by activity classification

3 結核登録者の年次推移 Trend of registered cases

- (1) 結核登録者数及び登録率 (人口 10 万対) の年次推移 8
Trend of number and rate (per 100,000) of registered cases
- (2) 年齢階級別登録者の年次推移 9
Trend of registered cases by age groups
- (3) 活動性分類別登録者の年次推移 1 0
Trend of registered cases by activity classification
- (4) 登録者受療状況の年次推移 1 1
Trend of registered cases by place of treatment
- (5) 都道府県別にみた結核登録率 (令和 3 年) 1 2
Registered cases rate (per 100,000) by prefectures in 2021

4 結核の有病率 Prevalence

- (1) 結核有病率 (人口 10 万対) の年次推移 1 3
Trend of prevalence rate (per 100,000) by activity classification

(2)	年次別年齢階級別活動性患者数及び有病率（人口 10 万対）	1 4
	Trend of number and prevalence rate (per 100,000) of active tuberculosis by age groups	
(3)	都道府県別にみた結核有病率（令和 3 年）	1 5
	TB prevalence rate (per 100,000) by prefectures in 2021	
(4)	令和 3 年保健所（支所）・指定都市・政令市別結核罹患率・有病率・登録率（人口 10 万対）	1 6
	Incidence and prevalence rate (per 100,000) by Health Center, Metropolitan cities, Big cities in 2021	
5	令和 3 年結核新登録患者の状況 Situation of newly registered cases in 2021	
(1)	新登録患者数（活動性分類，年齢階級別，性別）	2 0
	Newly registered cases by activity classification, age groups, sex	
(2)	新登録肺結核患者数（菌検査結果別）	2 1
	Newly registered pulmonary cases by the results of initial bacteriological examination	
6	令和 3 年結核登録者の状況 Situation of registered cases in 2021	
(1)	年末現在登録者数（活動性分類，受療状況）	2 2
	Number of registered cases by activity classification and place of treatment	
(2)	年末現在活動性肺結核登録患者数（受療状況，保険の種類別）	2 2
	Number of registered cases by activity pulmonary by place of treatment and type of health insurance	
(3)	年末現在登録者数（活動性分類，年齢階級別）	2 3
	Number of registered cases by activity classification and age groups	
7	令和 3 年保健所・指定都市・政令市別結核新登録者の状況	
	Number of newly registered cases in 2021 by Health Centers, Metropolitan cities, Big cities	
(1)	新登録患者数（活動性分類）	2 4
	Number of newly registered cases by activity classification	
(2)	活動性肺結核新登録患者数（菌検査結果別）	2 4
	Number of newly registered cases by active-infectious pulmonary by the results of initial bacteriological examination	

8 令和3年保健所・指定都市・政令市別結核登録者の状況	
Situation of registered cases by Health Centers, Metropolitan cities, Big cities in 2021	
(1) 年末現在登録者（活動性分類, 受療状況）	2 5
Number of registered cases by activity classification and place of treatment	
(2) 年末現在登録者数（活動性分類）	2 7
Number of registered cases by activity classification	
9 令和3年市町別結核登録の状況	2 8
Number of registered cases by cities and towns in 2021	
10 結核患者の医療 Assistance of medical fee for treatment	
(1) 結核医療費の推移	3 0
Trend of treatment fee	
(2) 被保険者別結核医療費公費負担（法37条の2関係）申請・合格承認件数及び 承認率の年次推移	3 1
Annual trend of accepted cases and rate for treatment by public expenditure (Law item No. 37-2)	
11 結核健康診断の実施状況 Mass health check-up	
(1) 令和3年度市町別定期健康診断実施状況	3 2
Periodical mass health check-up by cities and towns in 2021	
(2) 令和3年度保健所別定期外健康診断・管理検診の実施状況	3 4
Extra ordinary mass health check-up and Managerial health check-up by Health Center in 2021	
12 結核病床の状況 Beds	3 6
病院別結核病床数及び入院患者数の年次推移, 利用率（令和3年12月末） Trend of number of beds and inpatient by hospitals; occupation rate (end of December 2021)	
(参考) 新旧活動性分類の対照表(主な項目について)	3 7

7 令和3年保健所・指定都市・政令市別結核新登録者の状況

Number of newly registered cases in 2021 by Health Centers, Metropolitan cities, Big cities

(1) 新登録患者数 (活動性分類)

Number of newly registered cases by activity classification

活動性分類 保健所及び市	活動性結核							⑧肺外結核活動性	(別掲)潜在性結核感染症LTBI※	
	①総数 ②+⑧	肺結核活動性					⑥登録時 他の結核 菌陽性			⑦登録時 菌陰性 ・ その他
		②総数 ③+⑥+⑦	登録時喀痰塗抹陽性			⑤再治療				
			③総数 ④+⑤	④初回治療						
計	239	163	91	88	3	55	17	76	109	
広島市	86	64	37	36	1	21	6	22	28	
呉市	21	12	6	6	0	4	2	9	10	
福山市	48	31	20	19	1	8	3	17	34	
西部保健所	31	23	12	12	0	9	2	8	13	
西部東保健所	16	9	4	4	0	4	1	7	2	
東部保健所	31	20	10	10	0	8	2	11	17	
北部保健所	6	4	2	1	1	1	1	2	5	

※LTBI:Latent Tuberculosis Infection

(2) 活動性肺結核新登録患者数(菌検査結果別)

Number of newly registered cases by active-infectious pulmonary by the results of initial bacteriological examination

菌検査別 保健所及び市	総数	喀痰塗抹陽性	その他の結核菌陽性	菌陰性・その他
計	163	91	55	17
広島市	64	37	21	6
呉市	12	6	4	2
福山市	31	20	8	3
西部保健所	23	12	9	2
西部東保健所	9	4	4	1
東部保健所	20	10	8	2
北部保健所	4	2	1	1

8 令和3年保健所・指定都市・政令市別結核登録者の状況

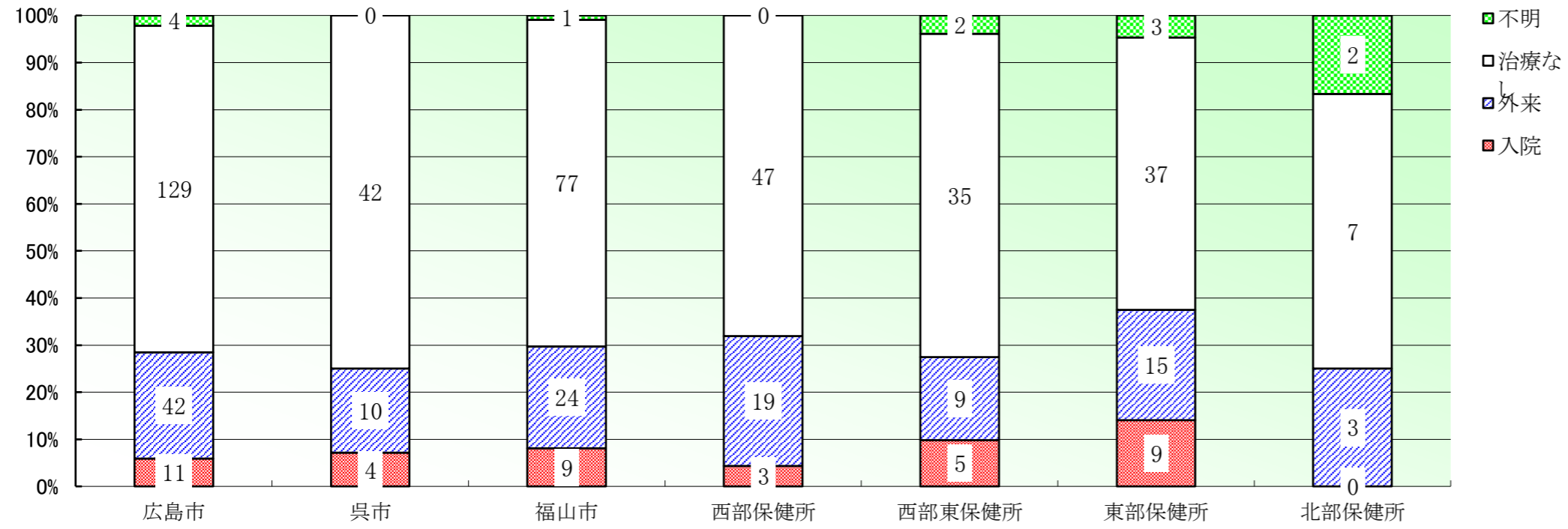
Situation of registered cases by Health Centers,
Metropolitan cities, Big cities in 2021

(1) 年末現在登録者(活動性分類, 受療状況)

Number of registered cases by activity classification and place of treatment

区分	総計					登録時喀痰塗抹陽性					登録時その他の結核菌陽性					登録時菌陰性・その他					肺外結核活動性					不活動性結核					活動性不明					(別掲) 潜在性結核感染症(治療中)					(別掲) 潜在性結核感染症(観察中)									
	計	入院	外来	治療なし	不明	計	入院	外来	治療なし	不明	計	入院	外来	治療なし	不明	計	入院	外来	治療なし	不明	計	入院	外来	治療なし	不明	計	入院	外来	治療なし	不明	計	入院	外来	治療なし	不明	計	入院	外来	治療なし	不明										
保健所及び市																																																		
合計	549	41	122	374	12	57	29	24	4	0	39	6	31	2	0	17	1	15	1	0	49	5	41	0	3	251	0	0	251	0	136	0	11	116	9	80	0	64	2	14	100	0	0	100	0					
広島市	186	11	42	129	4	18	7	9	2	0	15	2	11	2	0	4	1	3	0	0	20	1	17	0	2	102	0	0	102	0	27	0	2	23	2	20	0	17	0	3	12	0	0	12	0					
呉市	56	4	10	42	0	4	3	1	0	0	2	0	2	0	0	2	0	2	0	0	4	1	3	0	0	33	0	0	33	0	11	0	2	9	0	9	0	9	0	0	4	0	0	4	0					
福山市	111	9	24	77	1	14	8	6	0	0	6	1	5	0	0	3	0	3	0	0	10	0	10	0	0	59	0	0	59	0	19	0	0	18	1	14	0	11	0	3	15	0	0	15	0					
西部保健所	69	3	19	47	0	8	3	5	0	0	7	0	7	0	0	4	0	3	1	0	4	0	4	0	0	43	0	0	43	0	3	0	0	3	0	9	0	6	2	1	26	0	0	26	0					
西部東保健所	51	5	9	35	2	4	4	0	0	0	2	1	1	0	0	2	0	2	0	0	3	0	3	0	0	0	0	0	0	0	40	0	3	35	2	3	0	2	0	1	6	0	0	6	0					
東部保健所	64	9	15	37	3	8	4	2	2	0	7	2	5	0	0	1	0	1	0	0	8	3	4	0	1	10	0	0	10	0	30	0	3	25	2	18	0	13	0	5	28	0	0	28	0					
北部保健所	12	0	3	7	2	1	0	1	0	0	0	0	0	0	0	1	0	1	0	0	0	0	0	0	0	4	0	0	4	0	6	0	1	3	2	7	0	6	0	1	9	0	0	9	0					

令和3年 保健所・市別活動性全結核受療状況



※ 数字は人数を表示

(2) 年末現在登録者数 (活動性分類)

Number of registered cases by activity classification

活動性分類	①総数	活 動 性 結 核								⑩不活動性 結 核	⑪活動性 不 明	(別掲) 潜在性結核感染症		
		②総数	肺 結 核 活 動 性					⑨肺 外 結 核 活 動 性	⑦登録時 その 他の 結核 菌陽性			⑧登録時 菌陰性 ・ その他	治 療 中	観 察 中
			③総数	登 録 時 喀 痰 塗 抹 陽 性			⑥再治療							
				④総数	⑤初回 治 療									
②+⑩+⑪	③+⑨	④+⑦+⑧	⑤+⑥											
保健所及び市	②+⑩+⑪	③+⑨	④+⑦+⑧	⑤+⑥	治 療									
計	549	162	113	57	57	0	39	17	49	251	136	80	100	
広島市	186	57	37	18	18	0	15	4	20	102	27	20	12	
呉市	56	12	8	4	4	0	2	2	4	33	11	9	4	
福山市	111	33	23	14	14	0	6	3	10	59	19	14	15	
西部保健所	69	23	19	8	8	0	7	4	4	43	3	9	26	
西部東保健所	51	11	8	4	4	0	2	2	3	0	40	3	6	
東部保健所	64	24	16	8	8	0	7	1	8	10	30	18	28	
北部保健所	12	2	2	1	1	0	0	1	0	4	6	7	9	

9 令和3年市町別結核登録の状況

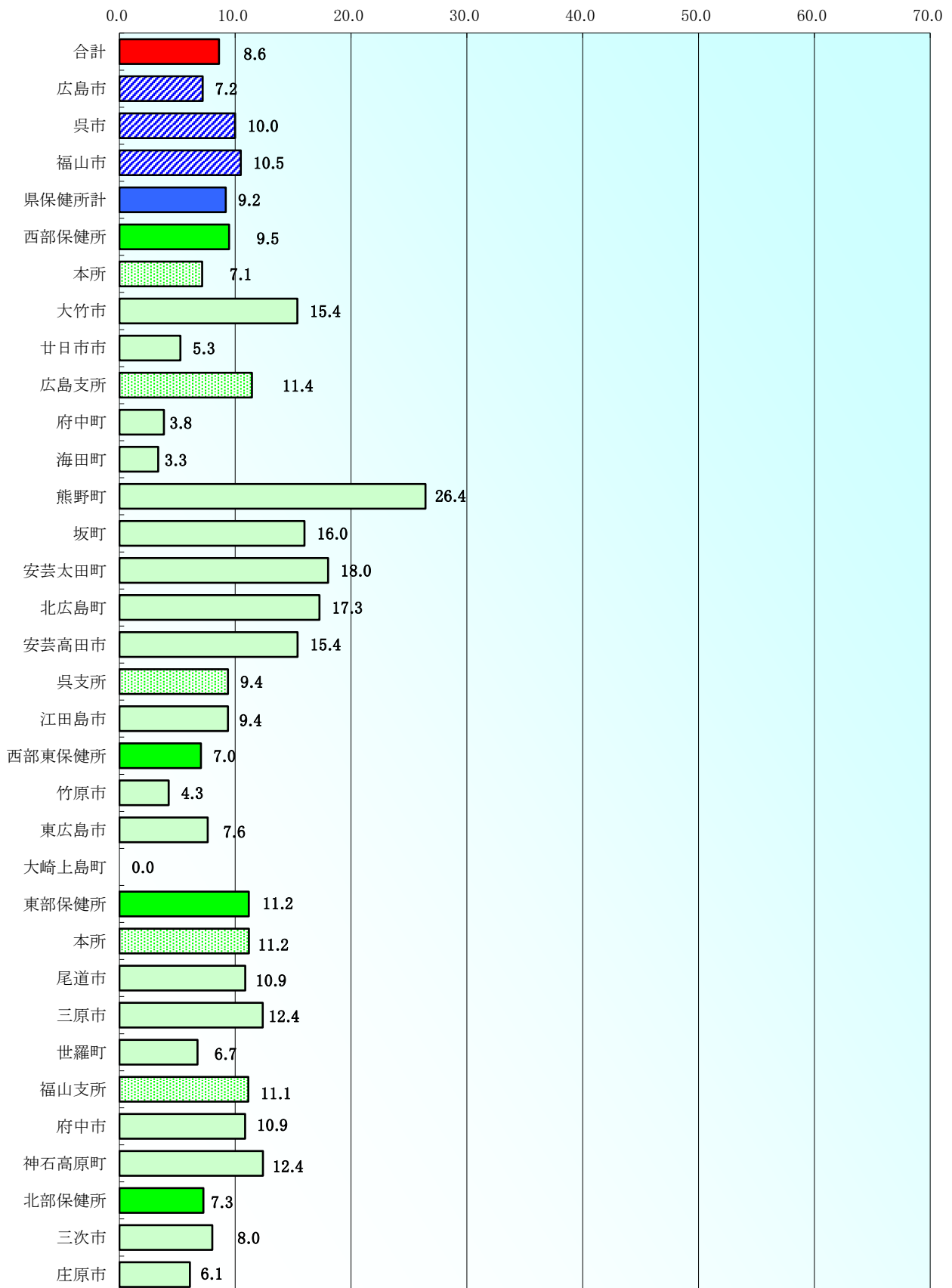
Number of registered cases by cities and towns in 2021

※人口は広島県総務局統計課推計

	令和3年10月1日 現在人口	新登録 患者数	罹患率	登録者数	登録率	活動性 患者数	有病率
合計	2,779,314	239	8.6	549	19.8	162	5.8
広島市	1,196,222	86	7.2	186	15.5	57	4.8
呉市	210,229	21	10.0	56	26.6	12	5.7
福山市	458,021	48	10.5	111	24.2	33	7.2
県保健所計	914,842	84	9.2	196	21.4	60	6.6
西部保健所	327,332	31	9.5	69	21.1	23	7.0
本所	139,964	10	7.1	27	19.3	8	5.7
大竹市	26,035	4	15.4	7	26.9	3	11.5
廿日市市	113,929	6	5.3	20	17.6	5	4.4
広島支所	166,031	19	11.4	38	22.9	13	7.8
府中町	52,033	2	3.8	5	9.6	2	3.8
海田町	29,852	1	3.3	3	10.0	1	3.3
熊野町	22,705	6	26.4	9	39.6	6	26.4
坂町	12,517	2	16.0	2	16.0	0	0.0
安芸太田町	5,550	1	18.0	3	54.1	1	18.0
北広島町	17,369	3	17.3	6	34.5	1	5.8
安芸高田市	26,005	4	15.4	10	38.5	2	7.7
呉支所	21,337	2	9.4	4	18.7	2	9.4
江田島市	21,337	2	9.4	4	18.7	2	9.4
西部東保健所	227,261	16	7.0	51	22.4	11	4.8
竹原市	23,508	1	4.3	3	12.8	0	0.0
東広島市	196,763	15	7.6	48	24.4	11	5.6
大崎上島町	6,990	0	0.0	0	0.0	0	0.0
東部保健所	277,510	31	11.2	64	23.1	24	8.6
本所	232,586	26	11.2	57	24.5	22	9.5
尾道市	128,857	14	10.9	29	22.5	12	9.3
三原市	88,900	11	12.4	21	23.6	9	10.1
世羅町	14,829	1	6.7	7	47.2	1	6.7
福山支所	44,924	5	11.1	7	15.6	2	4.5
府中市	36,855	4	10.9	5	13.6	1	2.7
神石高原町	8,069	1	12.4	2	24.8	1	12.4
北部保健所	82,739	6	7.3	12	14.5	2	2.4
三次市	49,877	4	8.0	9	18.0	2	4.0
庄原市	32,862	2	6.1	3	9.1	0	0.0

令和3年 罹患率

(人口10万対)



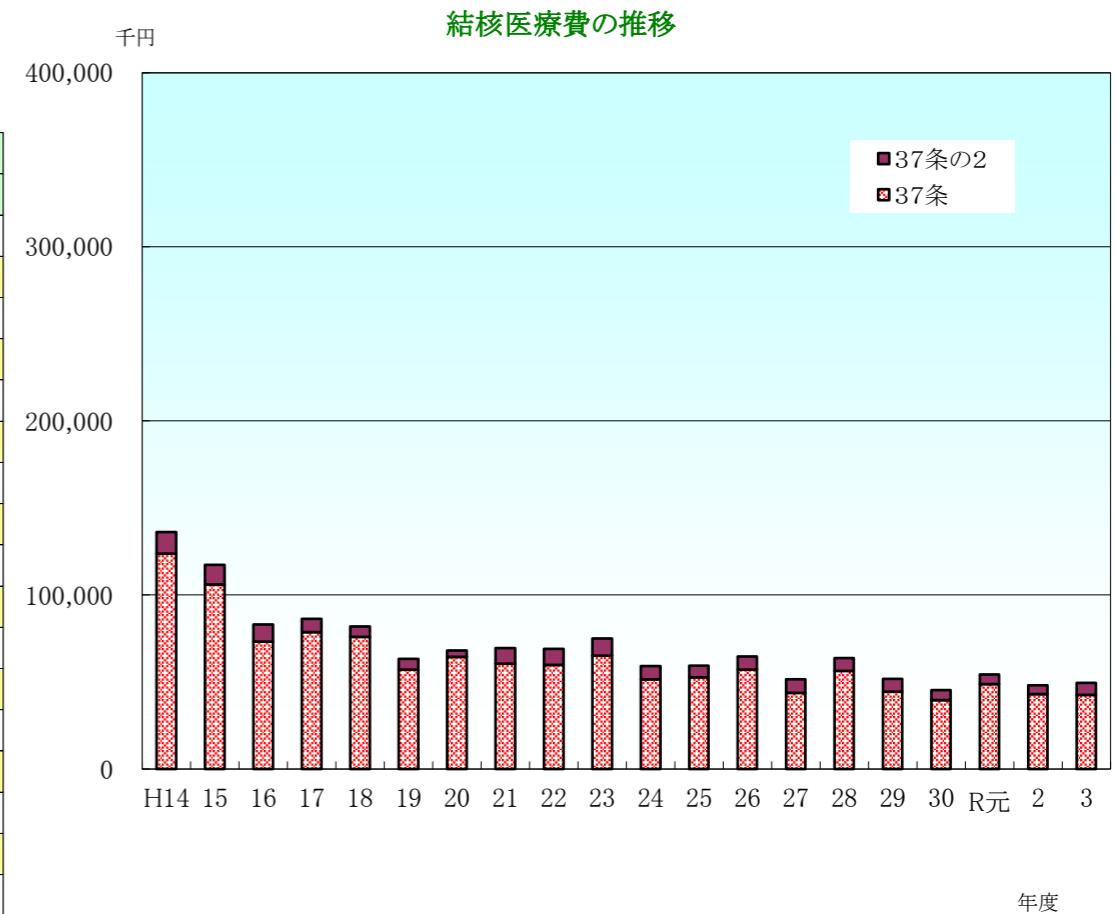
10 結核患者の医療

Assistance of medical fee for treatment

(1) 結核医療費の推移

Trend of treatment fee

年度	区分	法37条の2		法37条		合計	
		件数	金額	件数	金額	件数	金額
平成14年度		7,578	12,389,215	1,262	123,846,819	8,840	136,236,034
平成15年度		6,488	11,193,212	1,101	106,060,703	7,589	117,253,915
平成16年度		5,269	9,866,274	912	73,148,031	6,181	83,014,305
平成17年度		3,970	7,455,491	861	78,788,236	4,831	86,243,727
平成18年度		2,971	5,966,184	791	75,954,094	3,762	81,920,278
平成19年度		3,364	6,199,257	794	57,010,516	4,158	63,209,773
平成20年度		3,713	3,627,135	789	64,551,393	4,502	68,178,528
平成21年度		4,135	9,022,335	735	60,552,455	4,870	69,574,790
平成22年度		4,135	9,102,915	701	59,957,270	4,836	69,060,185
平成23年度		5,344	9,910,574	654	65,067,700	5,998	74,978,274
平成24年度		4,453	7,635,154	695	51,475,066	5,148	59,110,220
平成25年度		3,599	6,535,405	642	52,770,907	4,241	59,306,312
平成26年度		3,714	7,624,280	592	57,070,245	4,306	64,694,525
平成27年度		3,635	7,884,169	515	43,715,841	4,150	51,600,010
平成28年度		3,532	7,374,466	509	56,460,023	4,041	63,834,489
平成29年度		3,241	7,180,400	427	44,526,718	3,668	51,707,118
平成30年度		3,441	5,616,857	432	39,709,415	3,873	45,326,272
令和元年度		3,471	5,587,512	432	48,814,412	3,903	54,401,924
令和2年度		3,330	4,983,047	401	43,092,540	3,731	48,075,587
令和3年度		3,247	6,779,843	305	42,692,161	3,552	49,472,004



(2) 被保険者別結核医療費公費負担(法37条の2関係)
申請・合格承認件数及び承認率の年次推移

Annual trend of accepted cases and rate for treatment by public expenditure(Law item No.37-2)

区分 年	総 数					被用者保険						国民健康保険			生活保護			その他		
						本 人			家 族											
	申請	合格	%	承認	%	申請	合格	%	申請	合格	%	申請	合格	%	申請	合格	%	申請	合格	%
平成14	1,547	1,493	96.5	1,364	88.2	283	270	95.4	241	230	95.4	364	349	95.9	51	49	96.1	608	595	97.9
15	1,271	1,235	97.2	1,126	88.6	188	184	97.9	116	112	96.6	277	270	97.5	75	72	96.0	615	597	97.1
16	1,006	984	97.8	898	89.3	162	159	98.1	108	108	100.0	248	242	97.6	58	58	100.0	430	417	97.0
17	904	873	96.6	805	89.0	165	161	97.6	102	96	94.1	278	272	97.8	35	35	100.0	324	309	95.4
18	657	642	97.7	596	90.7	109	106	97.2	44	44	100.0	232	226	97.4	50	48	96.0	222	218	98.2
19	555	549	98.9	534	96.2	125	122	97.6	63	63	100.0	168	167	99.4	21	20	95.2	178	177	99.4
20	557	555	99.6	552	99.1	150	150	100.0	45	45	100.0	183	183	100.0	22	22	100.0	156	156	100.0
21	752	747	99.3	742	98.7	185	184	99.5	49	49	100.0	175	174	99.4	30	30	100.0	313	310	99.0
22	822	811	98.7	807	98.2	220	219	99.5	56	56	100.0	162	162	100.0	35	34	97.1	345	342	99.1
23	796	788	99.0	784	98.5	256	256	100.0	67	67	100.0	146	146	100.0	36	35	97.2	291	284	97.6
24	745	735	98.7	735	98.7	228	227	99.6	57	57	100.0	142	141	99.3	37	37	100.0	281	273	97.2
25	615	612	99.5	612	99.5	134	133	99.3	56	56	100.0	124	122	98.4	25	25	100.0	276	276	100.0
26	574	567	98.8	567	98.8	133	131	98.5	34	33	97.1	104	103	99.0	31	31	100.0	272	269	98.9
27	581	578	99.5	577	99.3	134	134	100.0	49	49	100.0	106	105	99.1	35	35	100.0	257	255	99.2
28	573	568	99.1	567	99.0	163	162	99.4	31	29	93.5	99	99	100.0	26	26	100.0	254	252	99.2
29	520	512	98.5	512	98.5	161	159	98.8	36	34	94.4	78	78	100.0	16	16	100.0	229	225	98.3
30	569	566	99.5	566	99.5	149	148	99.3	22	22	100.0	104	104	100.0	14	14	100.0	280	278	99.3
令和元	534	528	98.9	528	98.9	9	9	100.0	33	33	100.0	9	7	77.8	0	0	0.0	26	22	0.0
2	482	479	99.4	478	99.2	29	29	100.0	31	31	100.0	29	29	100.0	7	7	100.0	77	77	0.0
3	446	439	98.4	439	98.4	112	112	100.0	16	16	100.0	94	91	96.8	15	15	100.0	209	205	98.1

11 結核健康診断の実施状況

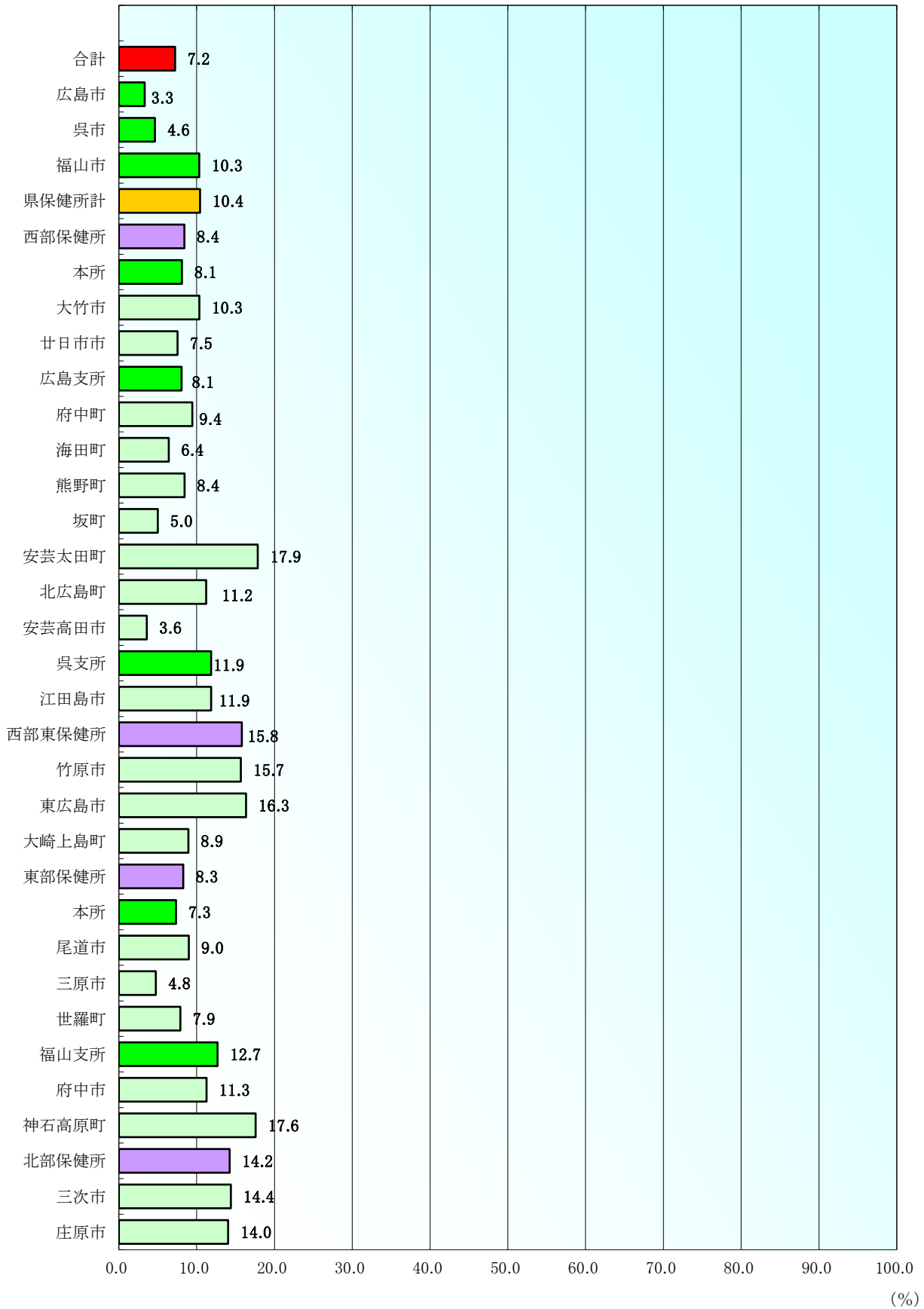
Mass health check-up

(1) 令和3年度市町別定期健康診断実施状況

Periodical mass health check-up by cities and towns in 2021

	一般住民			乳幼児（1歳未満）		
	対象者	実施者	実施率	対象者	実施者	実施率
合計	826,020	59,714	7.2	19,093	18,410	96.4
広島市	307,840	10,222	3.3	8,784	8,688	98.9
呉市	76,757	3,560	4.6	1,059	1,052	99.3
福山市	134,310	13,878	10.3	3,519	3,328	94.6
県保健所計	307,113	32,054	10.4	5,731	5,342	93.2
西部保健所	108,552	9,142	8.4	2,316	2,223	96.0
本所	44,563	3,613	8.1	944	941	99.7
大竹市	8,950	926	10.3	158	145	91.8
廿日市市	35,613	2,687	7.5	786	796	101.3
広島支所	54,250	4,374	8.1	1,296	1,204	92.9
府中町	13,408	1,266	9.4	518	494	95.4
海田町	7,217	463	6.4	312	312	100.0
熊野町	8,632	729	8.4	126	112	88.9
坂町	3,836	192	5.0	97	80	82.5
安芸太田町	3,036	542	17.9	16	17	106.3
北広島町	6,959	781	11.2	102	83	81.4
安芸高田市	11,162	401	3.6	125	106	84.8
呉支所	9,739	1,155	11.9	76	78	102.6
江田島市	9,739	1,155	11.9	76	78	102.6
西部東保健所	59,745	9,445	15.8	1,593	1,478	92.8
竹原市	10,146	1,591	15.7	97	58	59.8
東広島市	46,164	7,547	16.3	1,471	1,402	95.3
大崎上島町	3,435	307	8.9	25	18	72.0
東部保健所	105,670	8,747	8.3	1,389	1,343	96.7
本所	87,224	6,407	7.3	1,203	1,179	98.0
尾道市	48,502	4,362	9.0	690	668	96.8
三原市	32,208	1,530	4.8	436	448	102.8
世羅町	6,514	515	7.9	77	63	81.8
福山支所	18,446	2,340	12.7	186	164	88.2
府中市	14,311	1,613	11.3	162	139	85.8
神石高原町	4,135	727	17.6	24	25	104.2
北部保健所	33,146	4,720	14.2	433	298	68.8
三次市	18,350	2,642	14.4	287	181	63.1
庄原市	14,796	2,078	14.0	146	117	80.1

令和3年度 一般住民健康診断実施率



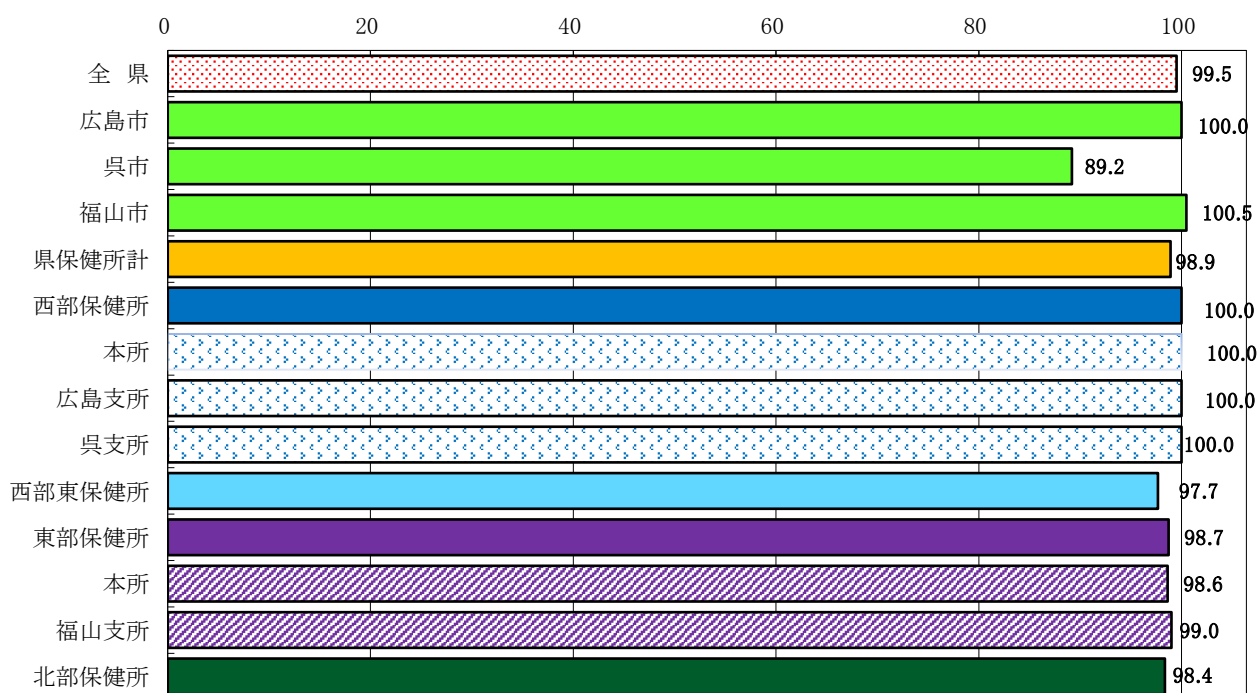
(2) 令和3年度保健所別定期外健康診断・管理検診の実施状況

Extra ordinary mass health check-up and Managerial health check-up by Health Center in 2021

保健所及び市	接触者健診						管理検診		
	個人接触者健診			集団接触者健診			対象者数	受診者数	受診率
	対象者数	受診者数	受診率	対象者数	受診者数	受診率			
全 県	1,629	1,622	99.6	17	16	94.1	802	745	92.9
広島市	341	341	100.0	0	0	-	282	272	96.5
呉市	37	33	89.2	0	0	-	49	49	100.0
福山市	620	623	100.5	0	0	-	148	127	85.8
県立保健所計	631	625	99.0	17	16	94.1	323	297	92.0
西部保健所	151	151	100.0	0	0	-	117	116	99.1
本所	52	52	100.0	0	0	-	49	48	98.0
広島支所	98	98	100.0	0	0	-	60	60	100.0
呉支所	1	1	100.0	0	0	-	8	8	100.0
西部東保健所	43	42	97.7	0	0	-	36	34	94.4
東部保健所	393	388	98.7	0	0	-	120	97	80.8
本所	292	288	98.6	0	0	-	114	91	79.8
福山支所	101	100	99.0	0	0	-	6	6	100.0
北部保健所	44	44	100.0	17	16	94.1	50	50	100.0

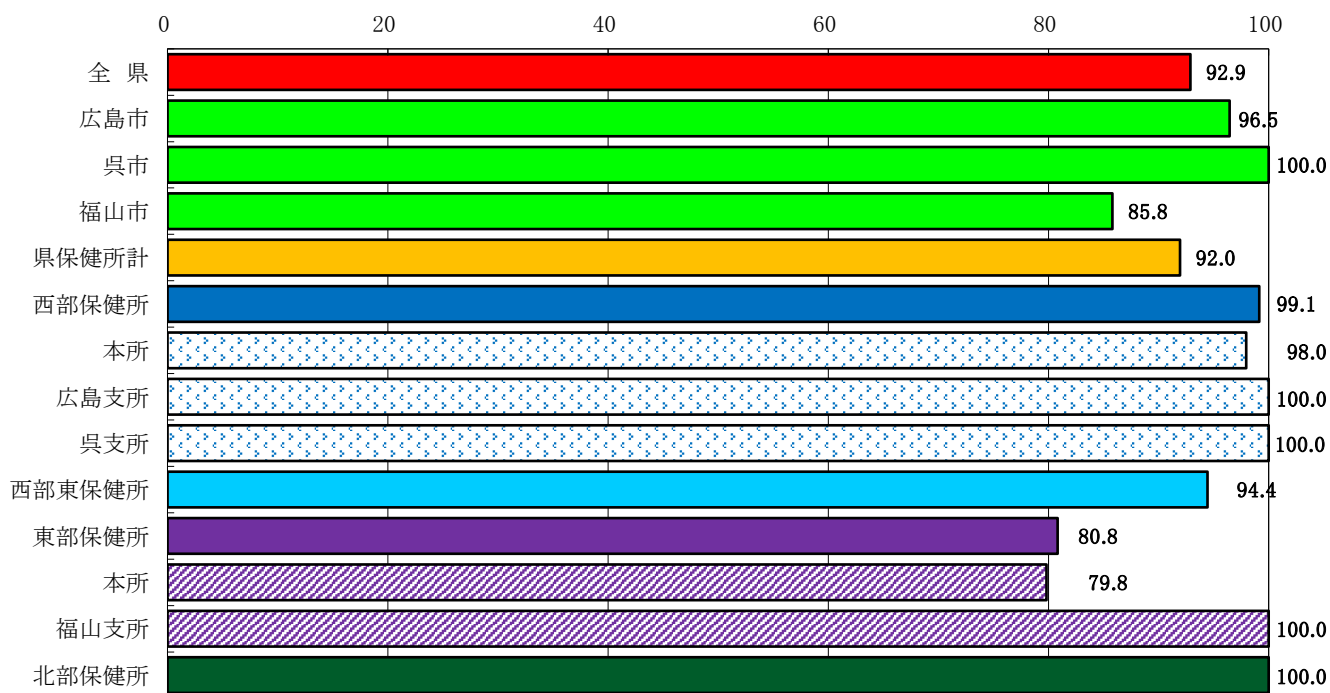
令和3年度 接触者健診実施状況(受診率)

(%)



令和3年度 管理検診実施状況(受診率)

(%)



12 結核病床の状況

Beds

病院別結核病床数及び入院患者数の年次推移，利用率（令和3年12月末）

Trend of number of beds and inpatient by hospitals ; occupation rate (end of December 2021)

保健医療圏	病院名	H27年			28年			29年			30年			R元年			2年			3年		
		病床数	入院患者数	利用率	病床数	入院患者数	利用率	病床数	入院患者数	利用率	病床数	入院患者数	利用率	病床数	入院患者数	利用率	病床数	入院患者数	利用率	病床数	入院患者数	利用率
広島	吉島病院	59	18	30.5%	41	17	41.5%	41	31	75.6%	41	20	48.8%	41	8	19.5%	41	23	56.1%	41	19	46.3%
	東広島医療センター	16	10	62.5%	16	5	31.3%	16	13	81.3%	16	1	6.3%	16	4	25.0%	16	0	0.0%	16	0	0.0%
	計	75	28	37.3%	57	22	38.6%	57	44	77.2%	57	21	36.8%	57	12	21.1%	57	23	40.4%	57	19	33.3%
呉	呉共済病院	46	7	15.2%	46	2	4.3%	46	5	10.9%	46	3	6.5%	46	4	8.7%	46	0	0.0%	46	0	0.0%
	計	46	7	15.2%	46	2	4.3%	46	5	10.9%	46	3	6.5%	46	4	8.7%	46	0	0.0%	46	0	0.0%
福山	公立学校共済組合中国中央病院													6	5	83.3%	6	4	66.7%	6	4	66.7%
	計	0	0	0.0%	0	0	0.0%	0	0	0.0%	0	0	0.0%	6	5	83.3%	6	4	66.7%	6	4	66.7%
	合計	121	35	28.9%	103	24	23.3%	103	49	47.6%	103	24	23.3%	109	21	19.3%	109	27	24.8%	109	23	21.1%

※空床月報参照。

(参考) 新旧活動性分類の対照表(主な項目について)

本書では平成10年分の統計から、活動性分類の変更があり平成9年以前の数値と単純比較ができない部分があります。

平成10年以降の集計結果は、現在の活動性分類に基づいて集計した結果を掲載していますが、平成15年までの集計結果には、過去のデータと比較できるよう旧分類(非定型抗酸菌症を含む)の集計結果も併記しています。(活動性分類の新旧については、次ページを参照)

なお、平成10年以降別掲で集計していた、マル初及び非定型抗酸菌症が活動性分類から削除されたため、平成17年からは集計していません。

		新 分 類 (平成17年～)	新 分 類 (平成10年～)	旧 分 類
病 類	肺 結 核	肺または気管支を主な罹患臓器とする結核	肺または気管支を主な罹患臓器とする結核	肺，気管支の結核のほか，胸膜炎，膿胸，肺門リンパ節結核，粟粒結核を含む
	肺外結核	肺及び気管支以外の臓器を主要罹患臓器とする結核症及び粟粒結核。ただし，結核性胸膜炎，膿胸，肺門リンパ節結核及び粟粒結核は，肺外結核とする。	従来肺外結核のほか，結核性胸膜炎，膿胸，肺門リンパ節結核，粟粒結核を肺外結核に含める。	上記以外の肺以外の臓器を主要罹患臓器とする結核
	肺結核合併例の扱い	肺結核と肺外結核を合併する者は肺結核に分類する	粟粒結核以外は肺結核と肺外結核を合併する者は肺結核に分類する	肺結核を合併すれば，肺結核を優先する
菌 所 見		① 喀痰塗抹陽性 ② その他の結核菌陽性 ③ 菌陰性その他	① 喀痰塗抹陽性 ② その他の結核菌陽性 ③ 菌陰性その他 ④ 非定型抗酸菌陽性	① 塗抹陽性 ② 培養陽性 ③ 陰性 ④ 検査中 ⑤ 不明 ⑥ 非定型抗酸菌陽性
既往の治療		① 初回治療 ② 再治療	① 初回治療 ② 再治療	区別なし
活動性分類		① 活動性 ② 不活動性 ③ 活動性不明	① 活動性 ② 不活動性 ③ 活動性不明 ④ マル初 ⑤ 非定型抗酸菌陽性	① 活動性感染性 1) 広汎空洞型 2) その他 ② 活動性非感染性 ③ 肺外結核活動性 ④ 不活動性 ⑤ 不明 ⑥ マル初
登 録 削 除 の 基 準	不活動性の者	(平成17年～) 次のいずれにも該当しないもの ①結核患者 ②結核医療を必要としないと認められてから三年以内の者 ③結核再発のおそれが著しいと認められる者	最長3年を限度とする。順調な経過をたどった者は治療終了後2年または1年で削除してよい	治療終了後3年間は不活動性として管理する。有空洞例は5年
	活動性不明の者	(平成22年～) 次のいずれにも該当しないもの ①結核患者 ②結核医療を必要としないと認められてから二年以内の者 ③結核再発のおそれが著しいと認められる者	3年以上管理検診に応じない者で，最終菌検査が陰性または菌陽性の記録のない者は削除できる	規定なし