

### 3 令和5年度決算の状況

#### (1) 普通会計決算の状況

- 歳入総額は、1兆1,248億円余で、前年度と比べ7.9%の減少となっています。
- 歳出総額は、1兆1,029億円余で、前年度と比べ7.6%の減少となっています。
- 決算規模は、歳入・歳出ともに前年度を下回りました。

#### 普通会計決算推移

(単位：千円)

	令和元年度	令和2年度	令和3年度	令和4年度	令和5年度
歳入総額	964,386,725	1,138,899,465	1,289,860,426	1,221,698,617	1,124,841,043
歳出総額	938,507,796	1,099,341,194	1,254,532,099	1,193,714,538	1,102,901,381
歳入歳出差引額	25,878,929	39,558,271	35,328,327	27,984,079	21,939,662
翌年度に繰り越すべき財源	20,506,147	17,983,347	21,457,833	18,402,535	16,472,300
実質収支	5,372,782	21,574,924	13,870,494	9,581,544	5,467,362
単年度収支	479,604	16,202,142	△ 7,704,430	△ 4,288,950	△ 4,114,182
実質単年度収支	△ 11,144,421	21,536,113	3,095,653	△ 5,996,184	689,948

#### 普通会計歳入決算状況

(単位：千円、%)

科 目	令和5年度		令和4年度		比較	
	決算額 (A)	構成比	決算額 (B)	構成比	(A) - (B)	(A) / (B)
地 方 税	410,527,765	36.5	408,277,732	33.4	2,250,033	100.6
地 方 譲 与 税	56,215,104	5.0	55,988,729	4.6	226,375	100.4
地 方 特 例 交 付 金	1,565,371	0.1	1,651,398	0.1	△ 86,027	94.8
地 方 交 付 税	200,058,147	17.8	200,581,667	16.4	△ 523,520	99.7
交 通 安 全 対 策 特 別 交 付 金	376,682	0.0	427,641	0.0	△ 50,959	88.1
分 担 金 及 び 負 担 金	7,100,146	0.6	5,368,440	0.5	1,731,706	132.3
使 用 料	8,539,939	0.8	8,634,409	0.7	△ 94,470	98.9
手 数 料	3,410,723	0.3	3,835,327	0.3	△ 424,604	88.9
国 庫 支 出 金	170,153,314	15.1	254,673,397	20.9	△ 84,520,083	66.8
財 産 収 入	2,356,927	0.2	3,137,499	0.3	△ 780,572	75.1
寄 附 金	1,122,458	0.1	2,189,893	0.2	△ 1,067,435	51.3
繰 入 金	33,243,508	3.0	30,579,828	2.5	2,663,680	108.7
繰 越 金	27,984,079	2.5	35,328,327	2.9	△ 7,344,248	79.2
諸 収 入	97,713,281	8.7	98,134,101	8.0	△ 420,820	99.6
地 方 債	104,473,599	9.3	112,890,229	9.2	△ 8,416,630	92.5
計	1,124,841,043	100.0	1,221,698,617	100.0	△ 96,857,574	92.1

## 普通会計歳出決算状況(目的別)

(単位：千円、%)

科 目	令和 5 年度		令和 4 年度		比 較	
	決算額 (A)	構成比	決算額 (B)	構成比	(A)-(B)	(A)/(B)
議 会 費	2,100,562	0.2	1,951,245	0.2	149,317	107.7
総 務 費	57,807,168	5.2	65,907,105	5.5	△ 8,099,937	87.7
民 生 費	191,190,185	17.4	187,647,372	15.7	3,542,813	101.9
衛 生 費	52,957,892	4.8	118,422,658	9.9	△ 65,464,766	44.7
労 働 費	2,887,179	0.3	2,995,358	0.3	△ 108,179	96.4
農 林 水 産 業 費	40,818,903	3.7	38,260,369	3.2	2,558,534	106.7
商 工 費	114,025,027	10.4	130,970,227	11.0	△ 16,945,200	87.1
土 木 費	144,099,797	13.1	133,120,648	11.2	10,979,149	108.2
警 察 費	63,235,706	5.7	63,496,901	5.3	△ 261,195	99.6
教 育 費	178,994,808	16.2	185,698,496	15.6	△ 6,703,688	96.4
災 害 復 旧 費	17,556,382	1.6	27,354,841	2.3	△ 9,798,459	64.2
公 債 費	147,148,769	13.4	149,012,975	12.5	△ 1,864,206	98.7
利 子 割 交 付 金	191,651	0.0	197,846	0.0	△ 6,195	96.9
配 当 割 交 付 金	2,472,440	0.2	2,147,988	0.2	324,452	115.1
株 式 等 譲 渡 所 得 割 交 付 金	2,722,894	0.2	1,498,987	0.1	1,223,907	181.6
分 離 課 税 所 得 割 交 付 金	223,855	0.0	210,661	0.0	13,194	106.3
地 方 消 費 税 交 付 金	69,969,000	6.4	70,434,536	5.9	△ 465,536	99.3
ゴ ル フ 場 利 用 税 交 付 金	527,000	0.0	500,414	0.0	26,586	105.3
特 別 地 方 消 費 税 交 付 金	0	0.0	0	0.0	0	0.0
自 動 車 取 得 税 交 付 金	124,458	0.0	307	0.0	124,151	40,540.1
軽 油 引 取 税 交 付 金	5,168,815	0.5	5,256,112	0.4	△ 87,297	98.3
自 動 車 税 環 境 性 能 割 交 付 金	1,547,890	0.1	1,289,999	0.1	257,891	120.0
法 人 事 業 税 交 付 金	7,131,000	0.6	7,339,493	0.6	△ 208,493	97.2
計	1,102,901,381	100.0	1,193,714,538	100.0	△ 90,813,157	92.4

## 普通会計歳出決算状況(性質別)

(単位：千円、%)

科 目	令和 5 年度		令和 4 年度		比 較	
	決算額 (A)	構成比	決算額 (B)	構成比	(A)-(B)	(A)/(B)
人 件 費	225,585,697	20.5	232,477,871	19.5	△ 6,892,174	97.0
物 件 費	34,915,661	3.2	72,538,098	6.1	△ 37,622,437	48.1
維 持 補 修 費	11,603,695	1.0	12,304,170	1.0	△ 700,475	94.3
扶 助 費	23,478,476	2.1	24,445,181	2.1	△ 966,705	96.0
補 助 費 等	363,722,852	33.0	408,618,506	34.2	△ 44,895,654	89.0
普 通 建 設 事 業 費	156,578,724	14.2	142,638,711	11.9	13,940,013	109.8
災 害 復 旧 事 業 費	17,556,382	1.6	27,354,841	2.3	△ 9,798,459	64.2
失 業 対 策 事 業 費	0	0.0	0	0.0	0	0.0
公 債 費	146,635,383	13.3	148,471,765	12.4	△ 1,836,382	98.8
積 立 金	28,520,814	2.6	35,044,187	2.9	△ 6,523,373	81.4
投 資 及 び 出 資 金	2,198,759	0.2	3,326,421	0.3	△ 1,127,662	66.1
貸 付 金	77,624,284	7.0	72,415,683	6.1	5,208,601	107.2
繰 出 金	14,480,654	1.3	14,079,104	1.2	401,550	102.9
前 年 度 繰 上 充 用 金	0	0.0	0	0.0	0	0.0
計	1,102,901,381	100.0	1,193,714,538	100.0	△ 90,813,157	92.4

## (2) 一般会計決算の状況

- 歳入総額は、1兆1,630億円余で、前年度と比べ9.0%の減少となっています。
- 歳出総額は、1兆1,477億円余で、前年度と比べ8.7%の減少となっています。
- 決算規模は、歳入・歳出ともに前年度を下回りました。

### 一般会計決算推移

(単位：千円)

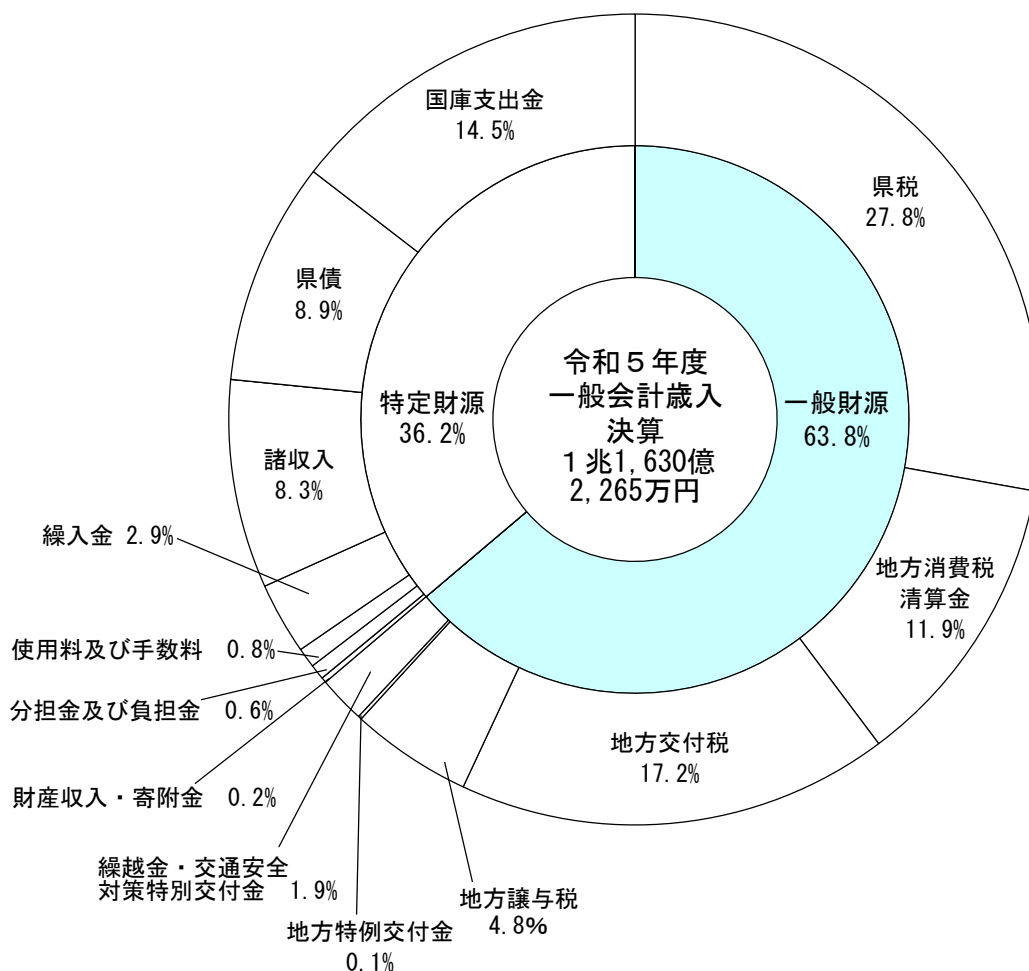
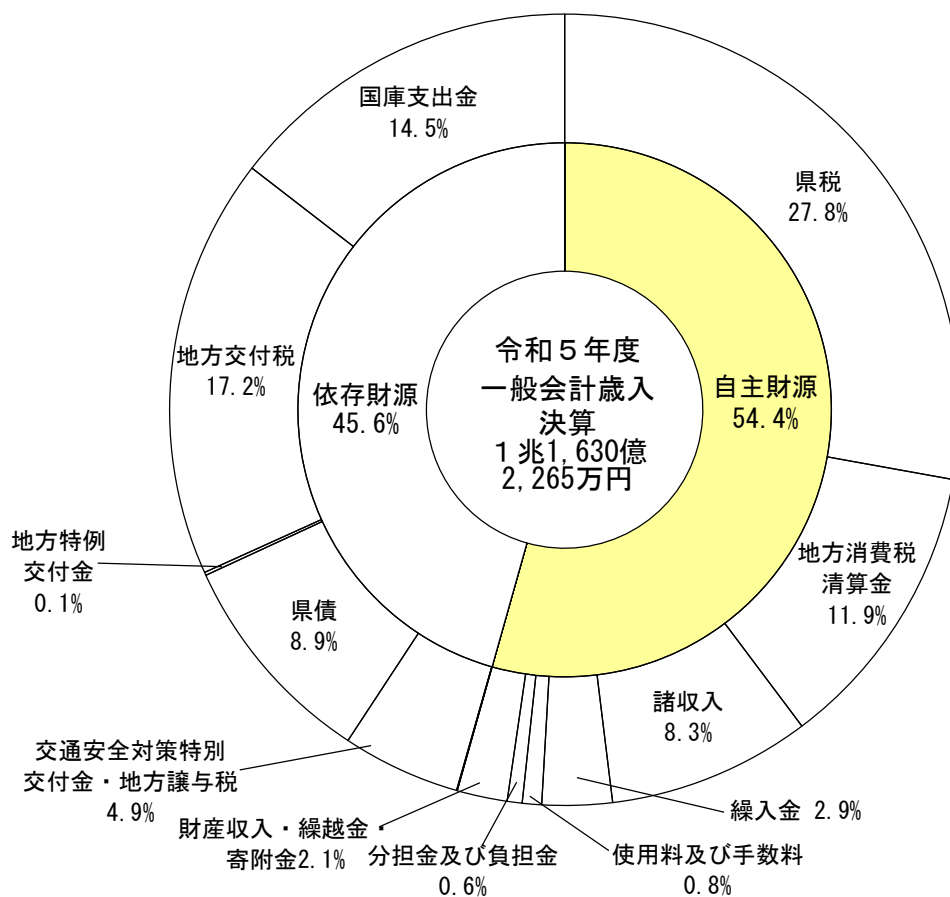
区 分	令和元年度	令和2年度	令和3年度	令和4年度	令和5年度
歳入総額	1,012,532,962	1,203,465,099	1,348,528,054	1,277,874,258	1,163,022,651
歳出総額	993,750,903	1,170,473,507	1,319,832,930	1,256,447,030	1,147,739,891
歳入歳出差引額	18,782,059	32,991,592	28,695,124	21,427,228	15,282,760
翌年度に繰り越すべき財源	14,425,221	11,583,427	14,986,584	12,018,592	10,374,746
実質収支	4,356,838	21,408,165	13,708,540	9,408,636	4,908,014
単年度収支	△ 165,472	17,051,327	△ 7,699,625	△ 4,299,904	△ 4,500,622
実質単年度収支	△ 11,789,497	22,385,298	3,100,458	△ 6,007,138	303,508

### 一般会計歳入決算状況

(単位：千円、%)

科 目	令和5年度		令和4年度		増減比較	
	決算額 (A)	構成比	決算額 (B)	構成比	(A) - (B)	(A) / (B)
県 税	323,536,232	27.8	339,579,633	26.6	△ 16,043,401	95.3
地方消費税清算金	138,728,533	11.9	139,252,099	10.9	△ 523,566	99.6
地方譲与税	56,215,104	4.8	55,988,729	4.4	226,375	100.4
地方特例交付金	1,565,371	0.1	1,651,398	0.1	△ 86,027	94.8
地方交付税	200,058,147	17.2	200,581,667	15.7	△ 523,520	99.7
交通安全対策特別交付金	376,682	0.0	427,641	0.0	△ 50,959	88.1
分担金及び負担金	7,098,104	0.6	5,366,397	0.4	1,731,707	132.3
使用料及び手数料	9,172,269	0.8	9,638,930	0.8	△ 466,661	95.2
国庫支出金	169,044,185	14.5	253,723,477	19.9	△ 84,679,292	66.6
財産収入	1,292,827	0.1	2,018,499	0.2	△ 725,672	64.0
寄附金	1,122,458	0.1	2,189,893	0.2	△ 1,067,435	51.3
繰入金	33,358,277	2.9	30,559,752	2.4	2,798,525	109.2
繰越金	21,427,228	1.8	28,695,124	2.2	△ 7,267,896	74.7
諸収入	96,714,935	8.3	96,293,390	7.5	421,545	100.4
県 債	103,312,299	8.9	111,907,629	8.8	△ 8,595,330	92.3
計	1,163,022,651	100.0	1,277,874,258	100.0	△ 114,851,607	91.0

# 一般会計歳入決算状況及び財源別状況



# 県 税 収 入 実 績

(単位：千円、%)

区 分	令 和 5 年 度						令 和 4 年 度				D-G	C/F
	予 算 額 (A)	調 定 額 (B)	収 入 済 額 (C)	構 成 比	C/A	C/B (D)	調 定 額 (E)	収 入 済 額 (F)	構 成 比	F/E (G)		
県 民 税	90,484,000	92,981,864	90,716,965	28.0	100.3	97.6	89,527,386	87,001,679	25.6	97.2	0.4	104.3
利 子 割	8,712,000	8,813,257	8,762,236	2.7	100.6	99.4	8,877,517	8,821,216	2.6	99.4	0.0	99.3
事 業 税	316,000	333,124	333,124	0.1	105.4	100.0	325,588	325,588	0.1	100.0	0.0	102.3
法 人 割	4,194,000	4,346,152	4,204,999	1.3	100.3	96.8	4,568,175	4,424,842	1.3	96.9	△ 0.1	95.0
地 方 消 費 税	95,928,000	98,901,743	98,593,429	30.5	102.8	99.7	98,584,733	98,340,905	29.0	99.8	△ 0.1	100.3
不 動 産 取 得 税	49,807,000	50,420,329	50,420,329	15.6	101.2	100.0	68,801,286	68,801,286	20.3	100.0	0.0	73.3
県 民 税	7,466,000	8,170,746	7,524,048	2.3	100.8	92.1	9,047,680	8,429,751	2.5	93.2	△ 1.1	89.3
た ば こ 税	3,072,000	3,082,523	3,082,523	1.0	100.3	100.0	3,084,114	3,084,002	0.9	100.0	0.0	100.0
ゴ ル フ 場 利 用 税	747,000	762,480	762,411	0.2	102.1	100.0	717,176	717,107	0.2	100.0	0.0	106.3
軽 油 引 取 税	22,497,000	22,977,795	22,408,759	6.9	99.6	97.5	23,389,189	22,857,393	6.7	97.7	△ 0.2	98.0
自 動 車 税 環 境 性 能 割	3,263,000	3,192,494	3,192,494	1.0	97.8	100.0	2,933,019	2,933,019	0.9	100.0	0.0	108.8
自 動 車 税 種 別 割	32,827,000	32,938,442	32,825,094	10.1	100.0	99.7	33,230,779	33,134,053	9.8	99.7	0.0	99.1
鉦 区 税	4,000	4,382	4,382	0.0	109.6	100.0	4,384	4,384	0.0	100.0	0.0	100.0
狩 獵 税	25,000	25,032	25,000	0.0	100.0	99.9	24,599	24,599	0.0	100.0	△ 0.1	101.6
産 業 廃 棄 物 埋 立 税	592,000	553,766	553,766	0.2	93.5	100.0	630,110	630,110	0.2	100.0	0.0	87.9
旧 法 自 動 車 取 得 税	126,000	125,691	125,691	0.0	99.8	100.0	46,571	46,571	0.0	100.0	0.0	269.9
自 動 車 税	2,000	19,745	982	0.0	49.1	5.0	39,791	3,128	0.0	7.9	△ 2.9	31.4
県 税 合 計	320,062,000	327,649,565	323,536,232	100.0	101.1	98.7	343,832,097	339,579,633	100.0	98.8	△ 0.1	95.3

## 一 般 会 計 歳 出 決 算 状 況 (目 的 別)

(単位：千円、%)

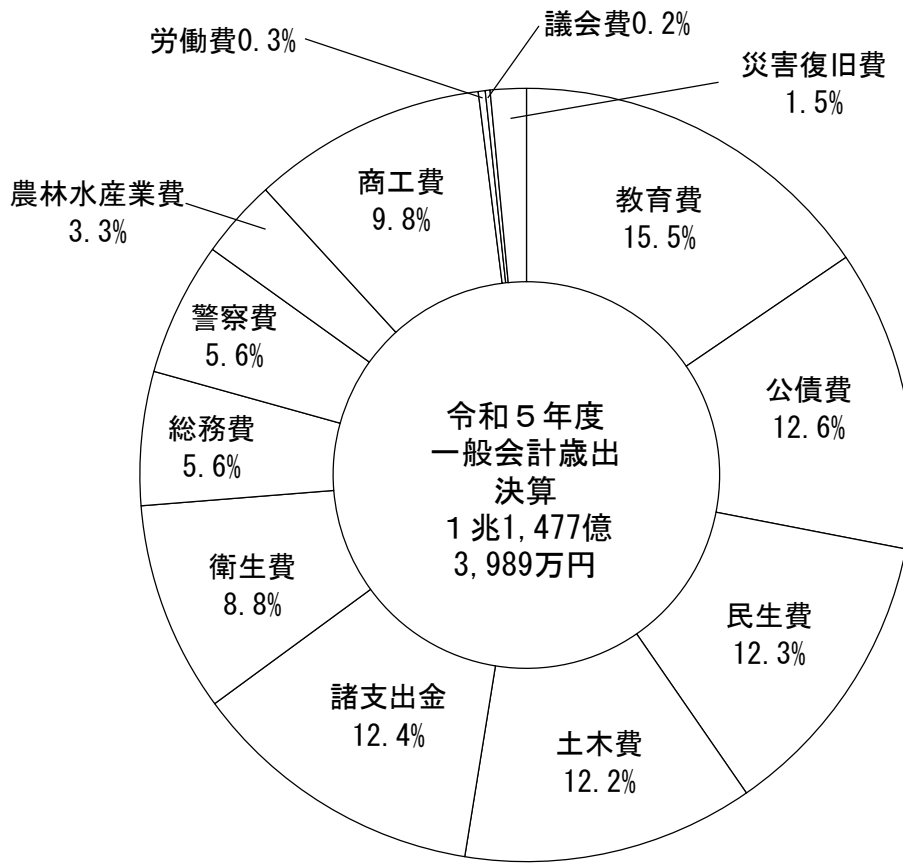
科 目	令 和 5 年 度		令 和 4 年 度		増 減 比 較	
	決 算 額 (A)	構 成 比	決 算 額 (B)	構 成 比	(A) - (B)	(A) / (B)
議 会 費	2,043,911	0.2	1,898,111	0.2	145,800	107.7
総 務 費	64,003,188	5.6	72,604,015	5.8	△ 8,600,827	88.2
民 生 費	141,344,183	12.3	140,115,995	11.2	1,228,188	100.9
衛 生 費	101,095,774	8.8	181,938,278	14.5	△ 80,842,504	55.6
農 業 費	2,894,102	0.3	3,000,765	0.2	△ 106,663	96.4
林 水 産 業 費	38,118,220	3.3	35,336,901	2.8	2,781,319	107.9
商 工 業 費	112,247,308	9.8	110,521,005	8.8	1,726,303	101.6
土 木 費	140,187,490	12.2	132,113,959	10.5	8,073,531	106.1
警 察 費	63,869,906	5.6	64,132,237	5.1	△ 262,331	99.6
教 育 費	177,486,906	15.5	183,813,493	14.6	△ 6,326,587	96.6
災 害 復 旧 費	17,480,846	1.5	25,804,232	2.1	△ 8,323,386	67.7
公 債 費	145,152,054	12.6	145,737,697	11.6	△ 585,643	99.6
諸 支 出 金	141,816,003	12.4	159,430,343	12.7	△ 17,614,340	89.0
計	1,147,739,891	100.0	1,256,447,030	100.0	△ 108,707,139	91.3

## 一 般 会 計 歳 出 決 算 状 況 (性 質 別)

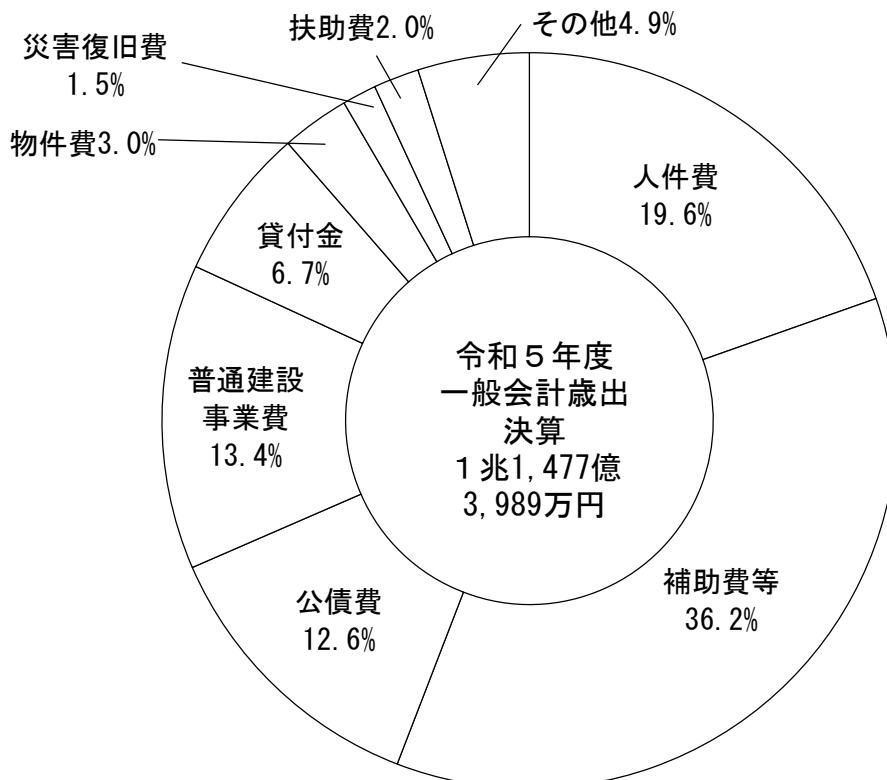
(単位：千円、%)

科 目	令 和 5 年 度		令 和 4 年 度		増 減 比 較	
	決 算 額 (A)	構 成 比	決 算 額 (B)	構 成 比	(A) - (B)	(A) / (B)
人 件 費	225,239,761	19.6	232,132,275	18.5	△ 6,892,514	97.0
物 件 費	34,453,609	3.0	72,072,127	5.7	△ 37,618,518	47.8
維 持 補 修 費	10,522,947	0.9	11,214,367	0.9	△ 691,420	93.8
扶 助 費	23,476,579	2.0	24,442,973	1.9	△ 966,394	96.0
補 助 費 等	414,936,927	36.2	478,554,114	38.1	△ 63,617,187	86.7
普 通 建 設 事 業 費	153,646,443	13.4	140,024,812	11.1	13,621,631	109.7
災 害 復 旧 事 業 費	17,556,382	1.5	27,354,841	2.2	△ 9,798,459	64.2
失 業 対 策 事 業 費	0	0.0	0	0.0	0	—
公 債 費	144,640,012	12.6	145,198,358	11.6	△ 558,346	99.6
積 立 金	28,321,490	2.5	34,949,677	2.8	△ 6,628,187	81.0
投 資 及 び 出 資 金	2,198,759	0.2	3,326,421	0.3	△ 1,127,662	66.1
貸 付 金	77,221,234	6.7	72,082,000	5.7	5,139,234	107.1
繰 上 出 金	15,525,748	1.4	15,095,065	1.2	430,683	102.9
前 年 度 繰 上 充 用 金	0	0.0	0	0.0	0	—
計	1,147,739,891	100.0	1,256,447,030	100.0	△ 108,707,139	91.3

## 一 般 会 計 歳 出 決 算 状 況 (目 的 別)



## 一 般 会 計 歳 出 決 算 状 況 (性 質 別)



### (3) 特別会計決算の状況

- 全ての特別会計を合わせた歳入決算額は、5,603億円余、歳出決算額は5,506億円余となっています。
- 各特別会計の決算額は、次のとおりです。

#### 特別会計決算推移

(単位：千円、%)

年 度	会計数	歳 入		歳 出	
		決算額	前年度比	決算額	前年度比
平成 30 年度	12	616,692,411	192.0	600,962,807	191.0
令和 元 年度	12	564,414,671	91.5	547,338,145	91.1
令和 2 年度	11	558,534,998	99.0	537,473,424	98.2
令和 3 年度	11	552,843,707	99.0	535,807,094	99.7
令和 4 年度	11	554,245,716	100.3	541,571,809	101.1
令和 5 年度	11	560,320,098	101.1	550,684,707	101.7

#### 特別会計歳入歳出決算状況

(単位：千円、%)

会 計 名	歳 入			
	令和5年度 (A)	令和4年度 (B)	増減額 (A) - (B)	(A)/(B)
証 紙 等	2,930,159	2,735,755	194,404	107.1
管 理 事 務 費	593,354	596,614	△ 3,260	99.5
公 債 管 理	289,364,039	278,268,679	11,095,360	104.0
母子・父子・寡婦福祉資金	487,355	488,533	△ 1,178	99.8
国民健康保険事業費	235,916,996	241,011,713	△ 5,094,717	97.9
中小企業支援資金	1,562,603	2,879,819	△ 1,317,216	54.3
水産振興資金	8,220	76,433	△ 68,213	10.8
県営林事業費	690,350	782,999	△ 92,649	88.2
港湾特別整備事業費	17,497,318	16,623,563	873,755	105.3
県営住宅事業費	6,390,993	5,809,124	581,869	110.0
高等学校等奨学金	4,878,709	4,972,483	△ 93,774	98.1
計	560,320,098	554,245,716	6,074,382	101.1

会 計 名	歳 出			
	令和5年度 (A)	令和4年度 (B)	増減額 (A) - (B)	(A)/(B)
証 紙 等	2,887,037	2,695,388	191,649	107.1
管 理 事 務 費	583,310	585,692	△ 2,382	99.6
公 債 管 理	289,364,039	278,268,679	11,095,360	104.0
母子・父子・寡婦福祉資金	139,714	179,503	△ 39,789	77.8
国民健康保険事業費	233,283,761	235,198,346	△ 1,914,585	99.2
中小企業支援資金	490,743	1,805,890	△ 1,315,147	27.2
水産振興資金	21	68,573	△ 68,552	0.1
県営林事業費	604,350	691,683	△ 87,333	87.4
港湾特別整備事業費	17,152,064	16,319,875	832,189	105.1
県営住宅事業費	5,734,734	5,364,847	369,887	106.9
高等学校等奨学金	444,932	393,334	51,598	113.1
計	550,684,707	541,571,809	9,112,898	101.7

## 参考① 決算関係スケジュール

■ 地方自治法第 233 条、地方公営企業法第 30 条などに基づいて、決算の調製、監査委員の審査、議会の認定などを行っています。

(前年度日程を参考に作成)

	会計管理者 公営企業管理者	知 事	監査委員	議 会
3月 〈轉接〉				
4月	○公営企業の決算を調製し、知事へ提出 【地公法 30①】 ※事業年度終了後 2月以内			
5月 〈出納閉鎖〉		○監査委員へ 審査依頼 ・決算書等 【地公法 30②】		
6月	○歳入歳出決算を調製し、知事へ提出 【自治法 233①】 ※出納閉鎖後 3か月以内		○決算審査 ・歳入歳出決算 ・公営企業決算	
7月		○監査委員へ 審査依頼 ・歳入歳出決算書等 【自治法 233②】		
8月			○審査意見書の決定	
9月		○決算認定議案を議会へ提出 【自治法 233③】 ※次の通常予算を審議する議会まで 【地公法 30④】 ※事業終了後、3月経過後の最初の定例会	○知事へ提出	○決算認定議案の審議(9月定例会) ・決算特別委員会の設置
10月				○決算特別委員会の審査・表決
11月				
12月				○決算認定議案の議決(12月定例会) 【自治法 96③】
1月				

注：その他に決算認定議案の提出に当たっては、次の事項が監査委員意見を付して報告される。

- ・基金運用状況【自治法 241⑤】
- ・健全化判断比率及び資金不足比率【財政健全化法 3①、22①】