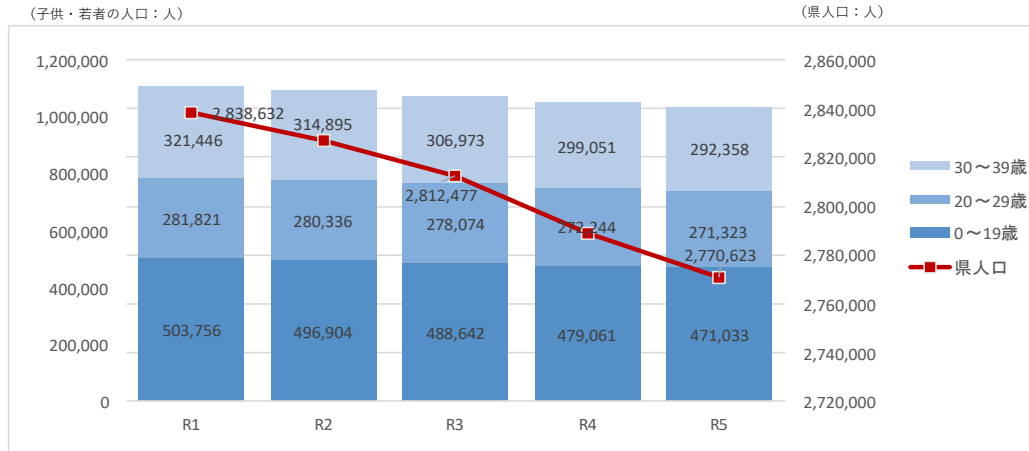


4 参考資料

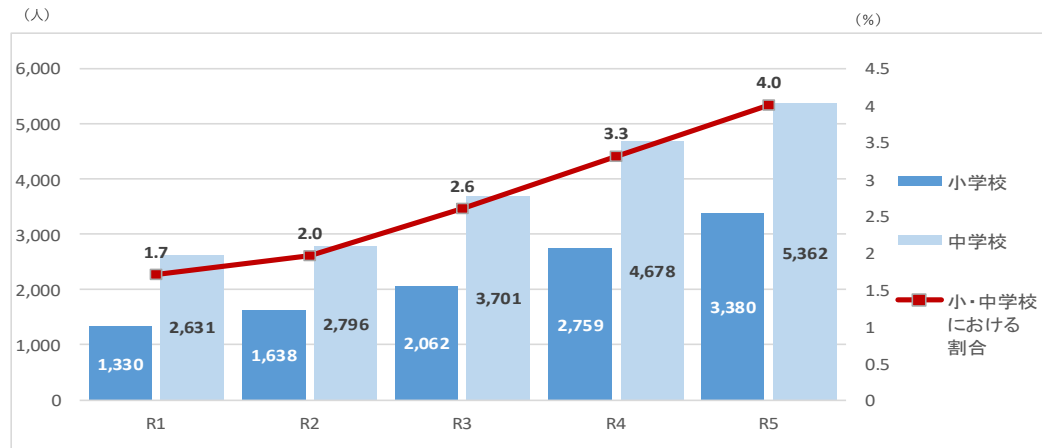
(2) 子供・若者に関するデータ

【図表1 子供・若者の人口】



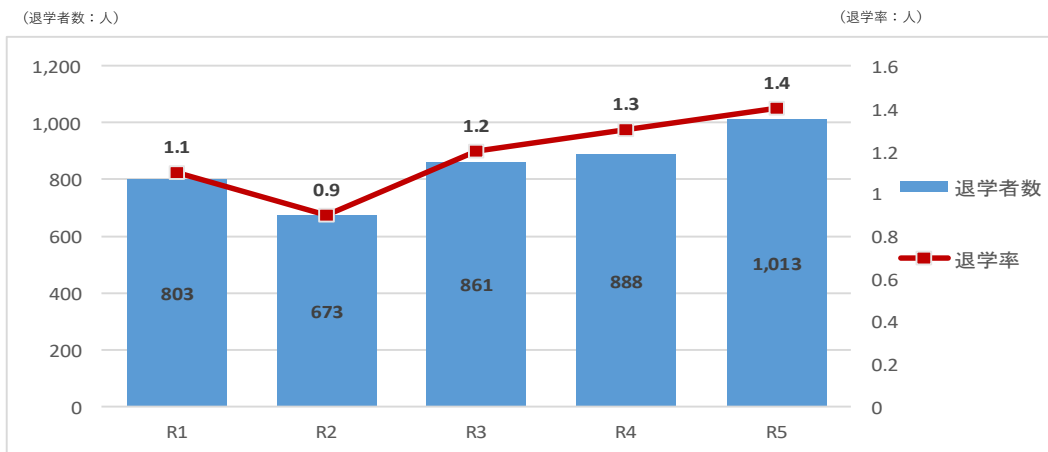
出典：総務省「住民基本台帳に基づく人口」を基に県民活動課作成

【図表2 不登校の状況(国公立・広島県)】



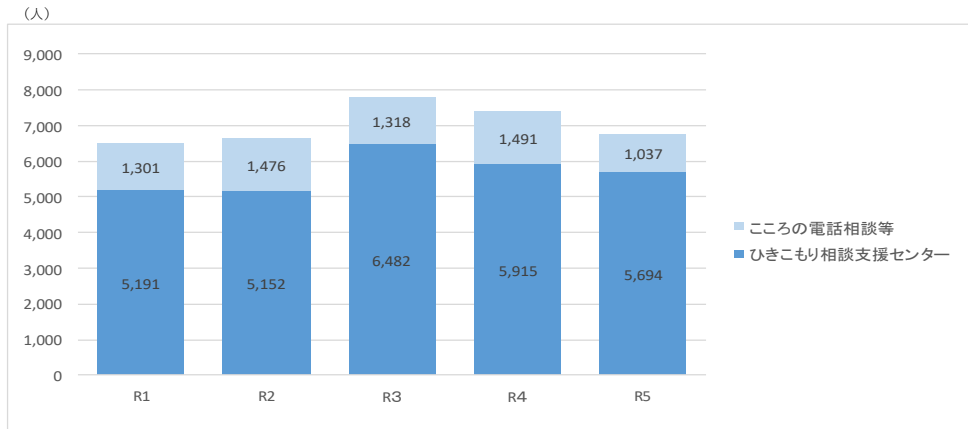
出典：文部科学省「児童生徒の問題行動・不登校等生徒指導上の諸課題に関する調査」を基に県民活動課作成

【図表3 高等学校中途退学者数(国公立・広島県)】



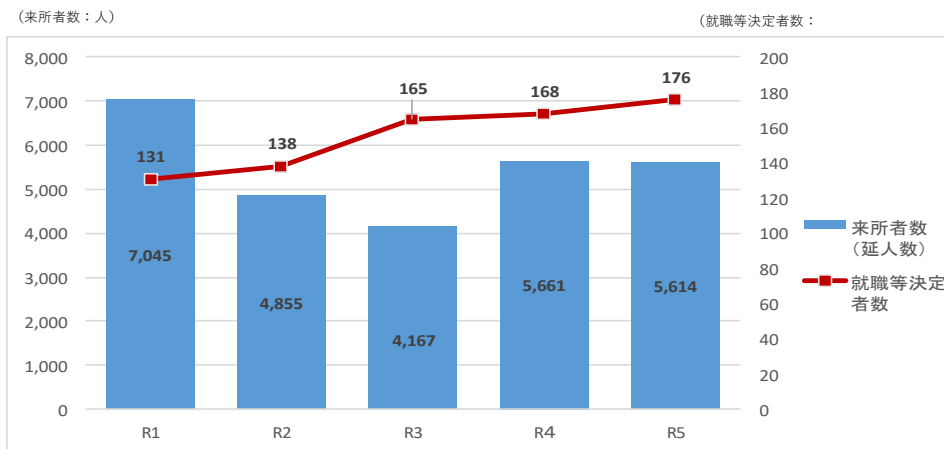
出典：文部科学省「児童生徒の問題行動・不登校等生徒指導上の諸課題に関する調査」を基に県民活動課作成

【図表4 県「ひきこもり対策事業」の相談件数】



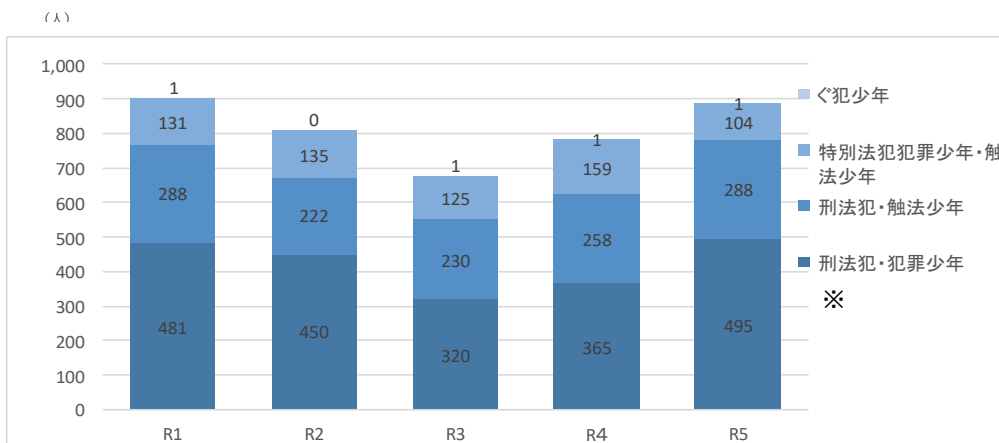
出典：疾病対策課調べを基に県民活動課作成

【図表5 広島地域若者サポートステーション(若者交流館)の来所者数と就職等決定者数】



出典：雇用労働政策課調べを基に県民活動課作成

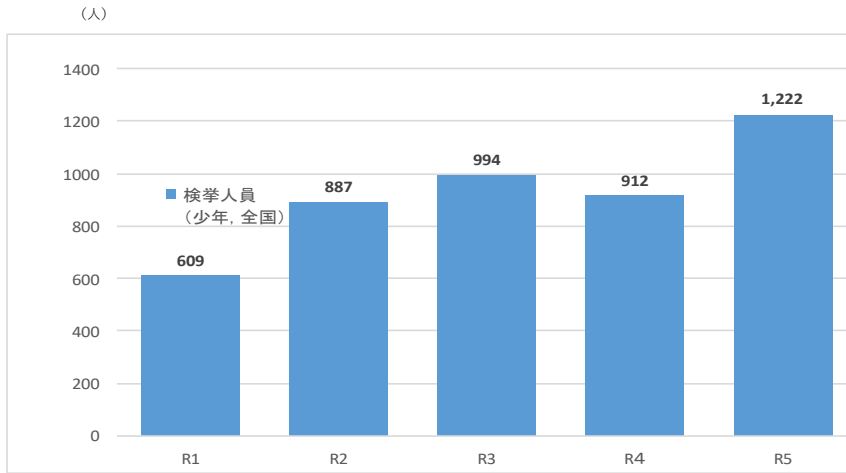
【図表6 非行少年の状況】



出典：広島県警「少年補導」を基に県民活動課作成

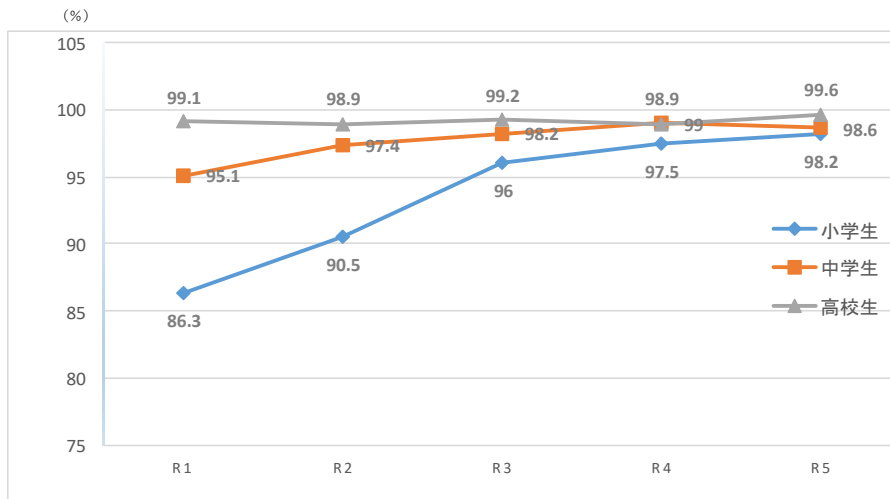
- ※
- ・ 刑法犯罪少年：刑法に定める罪を犯した少年
 - ・ 刑法犯触法少年：刑法に触れる行為をした少年
上記いずれも、交通関係の業務上(重)過失事件を除く。
 - ・ 特別法犯犯罪少年・触法少年:刑法及び交通関係法令以外の法令違反をした犯罪少年及び触法少年
 - ・ <small>く</small>犯少年：保護者の監督に服しない性癖がある等、一定の事由があって、その性格又は環境に照らして、将来罪を犯し、又は刑罰法令に触れる行為をするおそれのある少年

【図表7 少年の大麻事犯の検挙人員(全国)】



出典:警察庁統計資料を基に県民活動課作成

【図表8 インターネット利用率(全国)】



出典:こども家庭庁「青少年のインターネット利用環境実態調査」を基に県民活動課作成

【図表9 子供のスマートフォン利用に係る保護者の管理状況】※R5年度

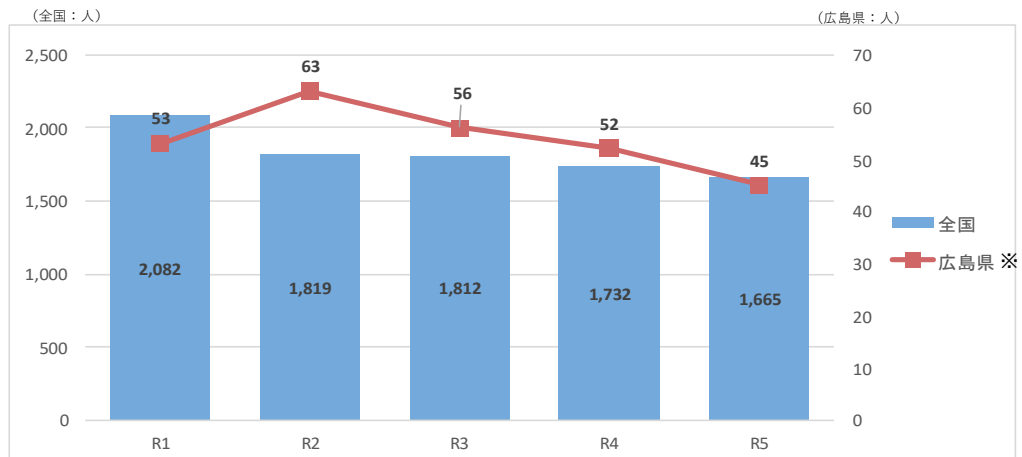
子供がスマートフォンでインターネットを利用する場合に、利用を管理している保護者（10～17歳の子供と同居する保護者）の割合と、そのうちフィルタリングを使用している保護者の割合。

	管理している		管理していない (「わからない」含む)
		うち、フィルタリングを利用している	
広島県	79.4%	30.8%	20.6%
全国(参考)※	83.4%	44.2%	16.6%

出典:広島県:県民活動課「令和5年度広島県インターネット利用状況調査」(有効回答286人、R5.6インターネット調査)
 全国:内閣府「令和5年度青少年のインターネット利用環境実態調査」(有効回答2,470人、R5.11～12調査員による
 聞き取り調査等)

※調査方法や実施時期が異なるため全国値は参考掲載

【図表10 SNSに起因する事犯の被害児童数の推移(全国, 広島県)】



※R1の広島県数値は福祉犯に限る
出典: 広島県警察本部調べを基に県民活動課作成