

特殊詐欺

令和6年11月末現在

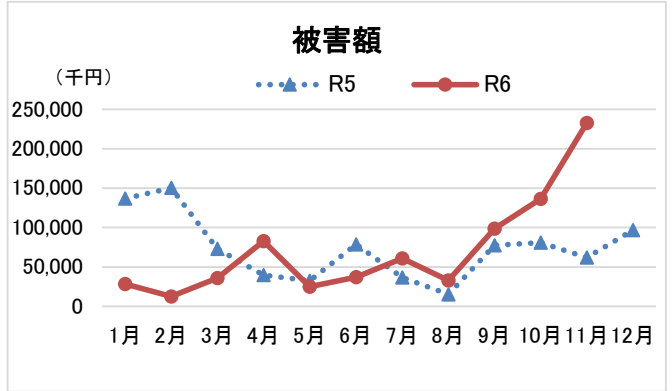
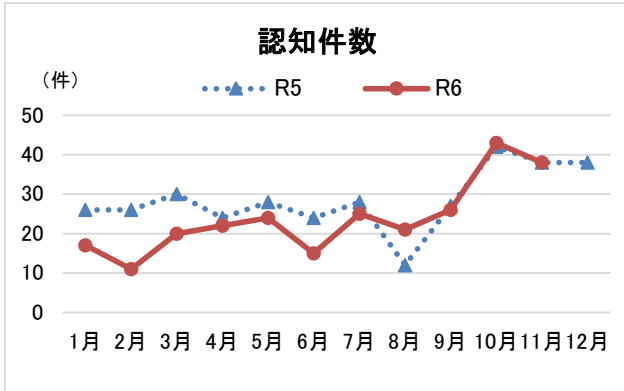
※暫定値

認知件数 262件 被害総額 7億8,311万円

被害概況

被害額の単位:千円

区分		同月末計	1月	2月	3月	4月	5月	6月	7月	8月	9月	10月	11月	12月
件数	R5年	305	26	26	30	24	28	24	28	12	27	42	38	
	R6年	262	17	11	20	22	24	15	25	21	26	43	38	
	増減	-43	-9	-15	-10	-2	-4	-9	-3	9	-1	1		
被害額	R5年	782,863	136,895	150,219	72,834	39,665	32,627	78,599	36,476	15,292	77,349	80,759	62,148	
	R6年	783,110	28,362	12,613	35,946	82,819	24,957	37,090	60,862	33,061	98,495	136,215	232,690	
	増減	247	-108,533	-137,606	-36,888	43,154	-7,670	-41,509	24,386	17,769	21,146	55,456	170,542	



手口別の被害状況

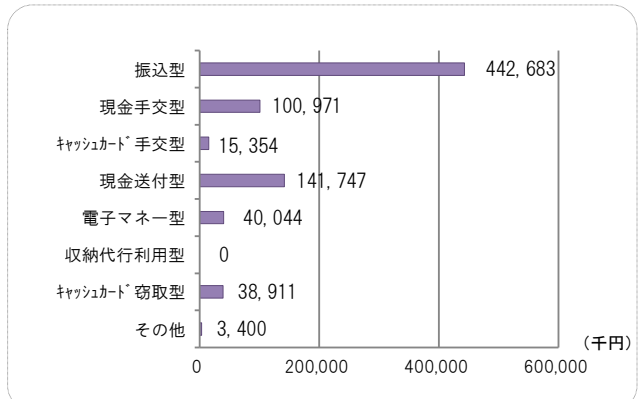
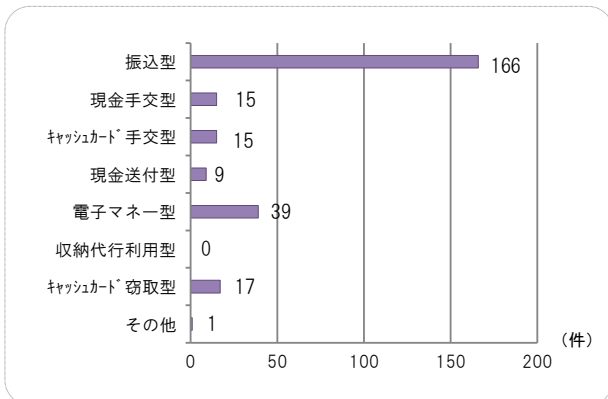
被害額の単位:千円

区分		合計	1月	2月	3月	4月	5月	6月	7月	8月	9月	10月	11月	12月
オレオレ詐欺	件数	62	1			7	2	2	5	3	8	16	18	
	被害額	467,535	9,330			72,569	1,356	13,668	35,917	15,250	70,216	101,955	147,274	
預貯金詐欺	件数	15	3	1	3	3			3		1	1		
	被害額	14,437	3,711	454	1,200	2,363			2,209		2,500	2,000		
架空料金請求詐欺	件数	103	6	7	12	8	15	6	6	5	8	18	12	
	被害額	202,568	7,955	9,916	31,891	5,969	18,229	6,581	9,249	5,822	17,789	24,797	64,370	
還付金詐欺	件数	52	5	1	4	2	4	3	4	10	9	6	4	
	被害額	55,470	6,666	1,525	2,215	1,438	2,996	4,491	4,973	9,307	7,990	6,463	7,406	
融資保証金詐欺	件数	6		1	1	1	2		1					
	被害額	1,446		50	640	180	376		200					
金融商品詐欺	件数	1						1						
	被害額	130						130						
ギャンブル詐欺	件数	0												
被害額	0													
交際あっせん詐欺	件数	1	1											
	被害額	180	180											
その他の特殊詐欺	件数	5	1			1			2				1	
	被害額	2,433	520			300			1,336				277	
キャッシュカード詐欺盗	件数	17		1			1	3	4	3		2	3	
	被害額	38,911		668			2,000	12,220	6,978	2,682		1,000	13,363	

犯人への現金交付方法別

(件数)

(金額)



市町別の被害状況

市町	R6.11末		R5.11末		増減	
	認知件数	被害額(千円)	認知件数	被害額(千円)	認知件数	被害額(千円)
広島市	115	490,106	155	364,229	-40	125877
中区	9	22,159	30	140,870	-21	-118711
東区	19	76,250	19	35,059	0	41191
南区	29	70,371	26	53,624	3	16747
西区	15	83,228	29	46,441	-14	36787
安佐南区	17	114,019	21	31,542	-4	82477
安佐北区	6	34,370	9	37,055	-3	-2685
安芸区	5	30,739	5	4,909	0	25830
佐伯区	15	58,970	16	14,729	-1	44241
呉市	34	57,925	15	24,138	19	33787
竹原市	2	16,499	0	0	2	16499
三原市	6	15,774	4	10,589	2	5185
尾道市	10	15,694	12	22,990	-2	-7296
福山市	38	68,655	53	179,978	-15	-111323
府中市	1	3,400	4	31,462	-3	-28062
三次市	3	290	5	2,546	-2	-2256
庄原市	3	1,840	9	16,972	-6	-15132
大竹市	4	3,902	1	208	3	3694
東広島市	11	29,486	17	71,133	-6	-41647
廿日市市	5	7,857	10	32,623	-5	-24766
安芸高田市	1	499	1	1,997	0	-1498
江田島市	2	260	1	1,050	1	-790
府中町	11	10,874	10	17,914	1	-7040
海田町	6	14,109	2	539	4	13570
熊野町	2	19,085	0	0	2	19085
坂町	2	6,420	0	0	2	6420
安芸太田町	0	0	2	750	-2	-750
北広島町	2	1,079	2	3,197	0	-2118
大崎上島町	1	15,630	0	0	1	15630
世羅町	0	0	1	498	-1	-498
神石高原町	1	3,000	1	50	0	2950
県外	2	726	0	0	2	726

※ 被害者の住居地を基にした数値になりますので、管轄する警察署の数値と異なる場合があります。

高齢者の被害状況

