

県

財

政



1 令和5年度一般会計予算額及び決算額

(1) 歳 入

(単位：円、%)

科 目	予 算 現 額	決 算 額			予算現額に対する増減額
		収 入 済 額	予算現額に対する割合	構成比	
総 額	1,272,927,847,283	1,163,022,651,446	91.4	100.0	△ 109,905,195,837
県 税	320,062,000,000	323,536,232,257	101.1	27.8	3,474,232,257
地方消費税清算金	138,762,000,000	138,728,533,000	99.9	11.9	△ 33,467,000
地方譲与税	56,117,188,000	56,215,104,000	100.2	4.8	97,916,000
地方特例交付金	1,565,371,000	1,565,371,000	100.0	0.1	—
地方交付税	198,518,730,000	200,058,147,000	100.8	17.2	1,539,417,000
交通安全対策特別交付金	350,000,000	376,682,000	107.6	0.0	26,682,000
分担金及び負担金	10,260,359,000	7,098,104,581	69.2	0.6	△ 3,162,254,419
使用料及び手数料	9,122,765,000	9,172,268,764	100.5	0.8	49,503,764
国庫支出金	220,314,467,278	169,044,184,969	76.7	14.5	△ 51,270,282,309
財産収入	1,151,372,000	1,292,826,976	112.3	0.1	141,454,976
寄附金	1,136,261,000	1,122,457,847	98.8	0.1	△ 13,803,153
繰入金	49,237,768,000	33,358,276,907	67.7	2.9	△ 15,879,491,093
繰越金	21,427,228,005	21,427,228,058	100.0	1.8	53
諸収入	105,803,489,000	96,714,935,087	91.4	8.3	△ 9,088,553,913
県 債	139,098,849,000	103,312,299,000	74.3	8.9	△ 35,786,550,000

(2) 歳 出

(単位：円、%)

科 目	予 算 現 額	決 算 額				不 用 額
		支 出 済 額	予算現額に対する割合	構成比	翌年度繰越	
総 額	1,272,927,847,283	1,147,739,891,465	90.2	100.0	86,198,320,721	38,989,635,097
議 会 費	2,122,285,000	2,043,911,054	96.3	0.2	—	78,373,946
総 務 費	68,662,094,402	64,003,187,978	93.2	5.6	1,070,440,090	3,588,466,334
民 生 費	149,121,598,000	141,344,183,285	94.8	12.3	3,368,548,000	4,408,866,715
衛 生 費	109,752,725,731	101,095,774,069	92.1	8.8	3,445,761,582	5,211,190,080
労 働 費	3,371,667,425	2,894,102,492	85.8	0.3	205,510,000	272,054,933
農 林 水 産 業 費	50,842,084,443	38,118,220,163	75.0	3.3	10,794,496,010	1,929,368,270
商 工 費	127,067,929,250	112,247,307,553	88.3	9.8	3,371,945,040	11,448,676,657
土 木 費	199,616,119,632	140,187,489,558	70.2	12.2	56,931,926,589	2,496,703,485
警 察 費	64,626,730,000	63,869,905,684	98.8	5.6	25,090,000	731,734,316
教 育 費	183,440,320,985	177,486,905,702	96.8	15.5	1,017,526,320	4,935,888,963
災 害 復 旧 費	26,251,775,415	17,480,846,315	66.6	1.5	5,967,077,090	2,803,852,010
公 債 費	145,425,095,000	145,152,054,261	99.8	12.6	—	273,040,739
諸 支 出 金	142,393,566,000	141,816,003,351	99.6	12.4	—	577,562,649
予 備 費	233,856,000	0	0.0	0.0	—	233,856,000

※ 四捨五入の関係で、合計数値に合わない場合がある。

2 一般会計決算額の累計比較

科 目	令和5年度		令和4年度	
	決 算 額	構 成 比	決 算 額	構 成 比
歳 入 総 額	1,163,022,651,446	100.0	1,277,874,258,338	100.0
県 税	323,536,232,257	27.8	339,579,632,705	26.6
地 方 消 費 税 清 算 金	138,728,533,000	11.9	139,252,099,000	10.9
地 方 譲 与 税	56,215,104,000	4.8	55,988,729,001	4.4
地 方 特 例 交 付 金	1,565,371,000	0.1	1,651,398,000	0.1
地 方 交 付 税	200,058,147,000	17.2	200,581,667,000	15.7
交 通 安 全 対 策 特 別 交 付 金	376,682,000	0.0	427,641,000	0.0
分 担 金 及 び 負 担 金	7,098,104,581	0.6	5,366,397,304	0.4
使 用 料 及 び 手 数 料	9,172,268,764	0.8	9,638,930,247	0.8
国 庫 支 出 金	169,044,184,969	14.5	253,723,476,609	19.9
財 産 収 入	1,292,826,976	0.1	2,018,498,803	0.2
寄 附 金	1,122,457,847	0.1	2,189,893,145	0.2
繰 入 金	33,358,276,907	2.9	30,559,752,231	2.4
繰 越 金	21,427,228,058	1.8	28,695,124,412	2.2
諸 収 入	96,714,935,087	8.3	96,293,389,881	7.5
県 債	103,312,299,000	8.9	111,907,629,000	8.8
歳 出 総 額	1,147,739,891,465	100.0	1,256,447,030,280	100.0
議 会 費	2,043,911,054	0.2	1,898,111,116	0.2
総 務 費	64,003,187,978	5.6	72,604,014,746	5.8
民 生 費	141,344,183,285	12.3	140,115,995,440	11.2
衛 生 費	101,095,774,069	8.8	181,938,277,713	14.5
労 働 費	2,894,102,492	0.3	3,000,765,468	0.2
農 林 水 産 業 費	38,118,220,163	3.3	35,336,900,776	2.8
商 工 費	112,247,307,553	9.8	110,521,004,930	8.8
土 木 費	140,187,489,558	12.2	132,113,958,526	10.5
警 察 費	63,869,905,684	5.6	64,132,236,628	5.1
教 育 費	177,486,905,702	15.5	183,813,492,689	14.6
災 害 復 旧 費	17,480,846,315	1.5	25,804,231,979	2.1
公 債 費	145,152,054,261	12.6	145,737,697,323	11.6
諸 支 出 金	141,816,003,351	12.4	159,430,342,946	12.7
予 備 費	0	0.0	0	0.0
歳 入 歳 出 差 引 残 高	15,282,759,981	—	21,427,228,058	—

※ 四捨五入の関係で、合計数値に合わない場合がある。

(単位：円、%)

令和3年度		令和2年度		令和元年度	
決算額	構成比	決算額	構成比	決算額	構成比
1,348,528,054,377	100.0	1,203,465,098,544	100.0	1,012,532,962,390	100.0
337,499,388,147	25.0	327,652,177,977	27.2	325,794,561,713	32.2
133,750,334,396	9.9	122,656,788,014	10.2	101,982,496,000	10.1
48,535,633,012	3.6	43,796,094,011	3.6	49,319,571,159	4.9
1,710,616,000	0.1	1,799,934,000	0.1	3,268,962,000	0.3
214,837,116,000	15.9	177,413,608,000	14.7	169,088,057,000	16.7
484,541,000	0.0	521,644,000	0.0	493,594,000	0.0
3,808,943,518	0.3	4,292,998,952	0.4	3,968,295,141	0.4
9,698,404,279	0.7	9,799,171,854	0.8	10,422,786,076	1.0
308,050,433,231	22.8	228,117,711,581	19.0	117,185,194,125	11.6
5,489,163,359	0.4	11,908,928,282	1.0	8,473,619,433	0.8
195,966,501	0.0	721,137,544	0.1	131,437,783	0.0
15,437,970,433	1.1	12,980,859,834	1.1	25,894,964,448	2.6
32,991,591,164	2.4	18,782,059,563	1.6	15,533,577,107	1.5
97,504,838,337	7.2	96,523,138,932	8.0	50,443,487,405	5.0
138,533,115,000	10.3	146,498,846,000	12.2	130,532,359,000	12.9
1,319,832,929,965	100.0	1,170,473,507,380	100.0	993,750,902,827	100.0
1,972,320,217	0.1	1,927,971,531	0.2	1,959,805,706	0.2
93,482,092,156	7.1	66,381,008,519	5.7	51,742,217,232	5.2
142,048,194,033	10.8	141,113,276,206	12.1	123,904,677,635	12.5
239,638,107,488	18.2	132,829,586,479	11.3	76,125,551,013	7.7
2,787,901,699	0.2	2,700,838,724	0.2	2,731,221,025	0.3
30,981,776,952	2.3	33,374,742,580	2.9	28,239,566,136	2.8
111,376,481,282	8.4	97,805,734,583	8.4	49,714,185,665	5.0
115,707,430,863	8.8	119,344,715,504	10.2	107,807,856,334	10.8
61,501,712,113	4.7	61,939,190,456	5.3	62,619,937,330	6.3
185,741,364,113	14.1	187,754,940,417	16.0	190,138,443,489	19.1
28,289,924,540	2.1	29,745,593,908	2.5	25,959,262,065	2.6
146,499,801,950	11.1	140,321,302,761	12.0	147,632,882,915	14.9
159,805,822,559	12.1	155,234,605,712	13.3	125,175,296,282	12.6
0	0.0	—	—	—	—
28,695,124,412	—	32,991,591,164	—	18,782,059,563	—

3 県税の税目別収入額の構成比及び伸長率の推移

年度 税額等 税目	28			29			30			元		
	税額	構成比	伸長率	税額	構成比	伸長率	税額	構成比	伸長率	税額	構成比	伸長率
	県税合計	348,071,867	100.0	1.00	345,965,283	100.0	0.99	332,955,507	100.0	0.96	325,794,562	100.0
普通税計	347,559,236	99.9	1.00	345,432,321	99.8	0.99	332,333,977	99.8	0.96	325,119,447	99.8	0.94
県民税	121,170,963	34.8	1.00	126,278,923	36.5	1.04	103,413,994	31.1	0.85	99,976,042	30.7	0.83
個人	105,131,304	30.2	1.00	110,565,817	32.0	1.05	87,334,614	26.2	0.83	85,233,230	26.2	0.81
均等割・所得割	101,455,272	29.1	1.00	104,151,463	30.1	1.03	82,710,877	24.8	0.82	80,425,100	24.7	0.79
配当割	2,374,364	0.7	1.00	3,315,960	1.0	1.40	2,683,844	0.8	1.13	3,156,907	1.0	1.33
株式等譲渡所得割	1,301,668	0.4	1.00	3,098,394	0.9	2.38	1,939,893	0.6	1.49	1,651,223	0.5	1.27
法人	15,008,181	4.3	1.00	14,093,622	4.1	0.94	14,697,107	4.5	0.98	14,037,054	4.3	0.94
利子割	1,031,478	0.3	1.00	1,619,484	0.4	1.57	1,382,273	0.4	1.34	705,758	0.1	0.68
事業税	85,143,603	24.5	1.00	81,655,512	23.6	0.96	87,940,243	26.4	1.03	86,960,550	26.7	1.02
個人	3,859,460	1.1	1.00	3,902,394	1.1	1.01	3,874,906	1.2	1.00	3,963,663	1.2	1.03
法人	81,284,143	23.4	1.00	77,753,118	22.5	0.96	84,065,337	25.2	1.03	82,996,887	25.5	1.02
地方消費税	70,464,949	20.2	1.00	65,635,576	19.0	0.93	66,877,605	20.1	0.95	65,375,543	20.1	0.93
譲渡割	59,906,508	17.2	1.00	56,454,812	16.3	0.94	57,322,412	17.2	0.96	54,551,104	16.8	0.91
貨物割	10,558,441	3.0	1.00	9,180,764	2.7	0.87	9,555,193	2.9	0.90	10,824,439	3.3	1.03
不動産取得税	7,851,872	2.3	1.00	7,619,699	2.2	0.97	8,626,198	2.6	1.10	8,701,722	2.7	1.11
県たばこ税	3,067,588	0.9	1.00	2,901,415	0.8	0.95	2,870,232	0.9	0.94	2,910,771	0.9	0.95
ゴルフ場利用税	739,778	0.2	1.00	717,580	0.2	0.97	653,932	0.2	0.88	696,844	0.2	0.94
軽油引取税	22,993,122	6.6	1.00	23,308,609	6.7	1.01	23,951,734	7.2	1.04	23,590,452	7.2	1.03
自動車税	—	—	—	—	—	—	—	—	—	1,348,476	0.4	—
環境性能割(注4)	—	—	—	—	—	—	—	—	—	1,075,547	0.3	—
種別割(注4)	—	—	—	—	—	—	—	—	—	272,929	0.1	—
鉱区税	4,660	0.0	1.00	4,440	0.0	0.95	4,450	0.0	0.95	4,418	0.0	0.95
目的税計	512,631	0.1	1.00	532,962	0.2	1.04	621,530	0.2	1.21	675,115	0.2	1.32
狩猟税	25,066	0.0	1.00	25,293	0.0	1.01	24,691	0.0	0.99	24,694	0.0	0.99
産業廃棄物埋立税	487,565	0.1	1.00	507,669	0.2	1.04	596,839	0.2	1.22	650,421	0.3	1.33
旧自動車取得税(注5)	3,125,318	0.9	1.00	4,145,231	1.1	1.33	4,520,237	1.3	1.45	2,434,240	0.7	0.78
法自動車税(注5)	32,997,383	9.5	1.00	33,165,336	9.6	1.01	33,475,352	10.0	1.01	33,120,389	10.2	1.00
法人2税	96,292,324	27.7	1.00	91,846,740	26.5	0.95	98,762,444	29.7	1.03	97,033,941	29.8	1.01

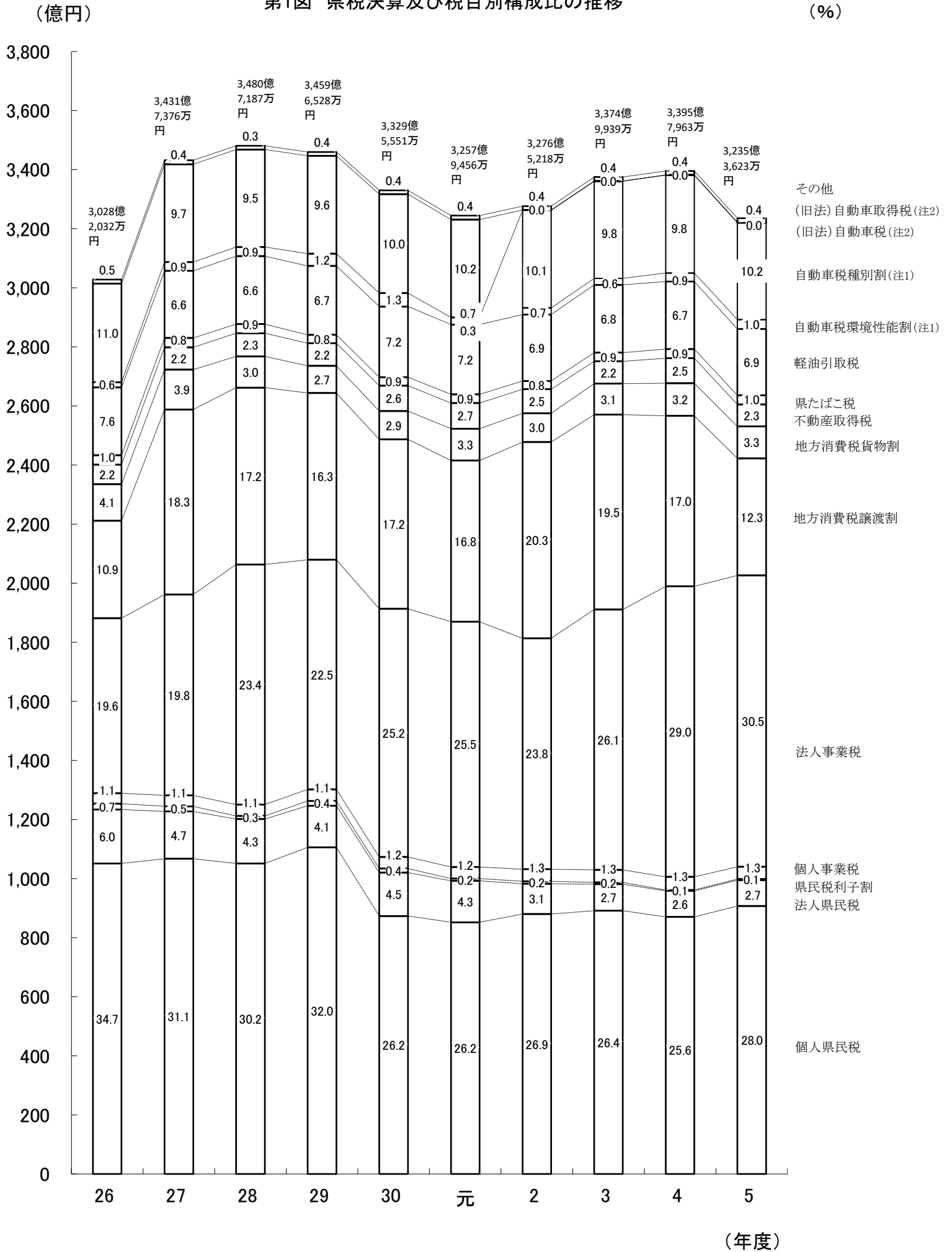
- (注) 1 税額は令和5年度までは決算額、令和6年度は当初予算額による。
2 普通税計は旧法(「自動車取得税」及び「自動車税」(いずれも令和元年9月30日に廃止、見直し。))を含む。
3 伸長率は、平成28年度を1.00とした指数である。
4 令和元年10月1日に導入。
5 令和元年9月30日に廃止、見直し。

(単位：千円、%)

2			3			4			5			6		
税 額	構 成 比	伸 長 率	税 額	構 成 比	伸 長 率	税 額	構 成 比	伸 長 率	税 額	構 成 比	伸 長 率	税 額 (当初予算額)	構 成 比	伸 長 率
327,652,178	100.0	0.94	337,499,388	100.0	0.97	339,579,633	100.0	0.98	323,536,232	100.0	0.93	323,147,040	100.0	0.93
327,025,975	99.8	0.94	336,843,352	99.8	0.97	338,924,924	99.8	0.98	322,957,466	99.8	0.93	322,554,040	99.8	0.93
99,054,375	30.2	0.82	98,694,483	29.2	0.81	96,148,483	28.3	0.79	99,812,325	30.9	0.82	96,323,000	29.9	0.79
87,986,291	26.9	0.84	89,145,217	26.4	0.85	87,001,679	25.6	0.83	90,716,965	28.0	0.86	87,061,000	27.0	0.83
82,195,787	25.1	0.81	80,220,567	23.8	0.79	80,841,557	23.8	0.80	81,953,729	25.3	0.81	78,429,000	24.3	0.77
2,904,622	0.9	1.22	4,276,457	1.3	1.80	3,624,073	1.1	1.53	4,168,734	1.3	1.76	4,245,000	1.3	1.79
2,885,882	0.9	2.22	4,648,193	1.4	3.57	2,536,049	0.7	1.95	4,594,502	1.4	3.53	4,387,000	1.4	3.37
10,284,159	3.1	0.69	8,963,179	2.7	0.60	8,821,216	2.6	0.59	8,762,236	2.7	0.58	8,946,000	2.8	0.60
783,925	0.2	0.76	586,087	0.2	0.57	325,588	0.1	0.32	333,124	0.1	0.32	316,000	0.1	0.31
82,283,167	25.1	0.97	92,380,758	27.4	1.08	102,765,747	30.3	1.21	102,798,428	31.8	1.21	104,793,000	32.4	1.23
4,134,677	1.3	1.07	4,244,729	1.3	1.10	4,424,842	1.3	1.15	4,204,999	1.3	1.09	4,133,000	1.3	1.07
78,148,490	23.8	0.96	88,136,029	26.1	1.08	98,340,905	29.0	1.21	98,593,429	30.5	1.21	100,660,000	31.1	1.24
76,189,419	23.3	1.08	76,464,547	22.7	1.09	68,801,286	20.3	0.98	50,420,329	15.6	0.72	52,081,000	16.1	0.74
66,450,026	20.3	1.11	65,951,449	19.6	1.10	57,804,835	17.0	0.96	39,627,338	12.3	0.66	41,688,000	12.9	0.70
9,739,393	3.0	0.92	10,513,098	3.1	1.00	10,996,451	3.2	1.04	10,792,991	3.3	1.02	10,393,000	3.2	0.98
8,149,774	2.5	1.04	7,570,386	2.2	0.96	8,429,751	2.5	1.07	7,524,048	2.3	0.96	7,530,000	2.3	0.96
2,779,852	0.8	0.91	2,935,650	0.9	0.96	3,084,002	0.9	1.01	3,082,523	1.0	1.00	3,017,000	0.9	0.98
661,864	0.2	0.89	715,382	0.2	0.97	717,107	0.2	0.97	762,411	0.2	1.03	695,000	0.3	0.94
22,509,908	6.9	0.98	22,911,431	6.8	1.00	22,857,393	6.7	0.99	22,408,759	6.9	0.97	22,453,000	6.9	0.98
35,335,526	10.8	—	35,156,860	10.4	—	36,067,072	10.6	—	36,017,588	11.2	—	35,658,000	11.0	—
2,242,285	0.7	—	2,182,303	0.6	—	2,933,019	0.9	—	3,192,494	1.0	—	3,208,000	1.0	—
33,093,241	10.1	—	32,974,557	9.8	—	33,134,053	9.8	—	32,825,094	10.2	—	32,450,000	10.0	—
4,385	0.0	0.94	4,385	0.0	0.94	4,384	0.0	0.94	4,382	0.0	0.94	4,000	0.0	0.86
626,203	0.2	1.22	656,036	0.2	1.28	654,709	0.2	1.28	578,766	0.2	1.13	593,000	0.2	1.16
24,006	0.0	0.96	23,866	0.0	0.95	24,599	0.0	0.98	25,000	0.0	1.00	25,000	0.0	1.00
602,197	0.2	1.24	632,170	0.2	1.30	630,110	0.2	1.29	553,766	0.2	1.14	568,000	0.2	1.16
0	△ 0.1	0.00	0	0.0	0.00	46,571	0.0	0.01	125,691	0.0	0.04	20	0.0	0.00
57,705	△ 0.1	0.00	9,470	0.0	0.00	3,128	0.0	0.00	982	0.0	0.00	20	0.0	0.00

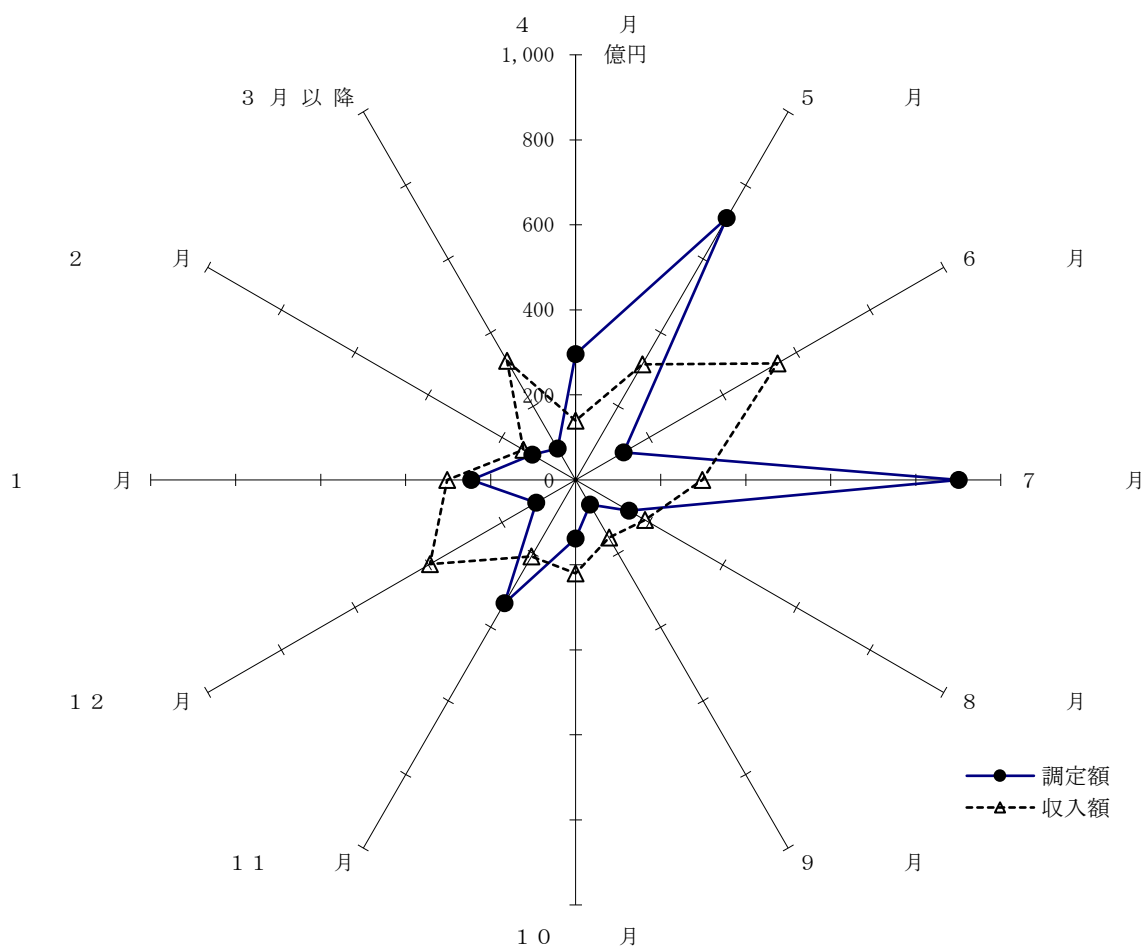
88,432,649	27.0	0.92	97,099,208	28.8	1.01	107,162,121	31.6	1.11	107,355,665	33.2	1.11	109,606,000	33.9	1.14
------------	------	------	------------	------	------	-------------	------	------	-------------	------	------	-------------	------	------

第1図 県税決算及び税目別構成比の推移



(注) 1 令和元年10月に導入
2 令和元年9月30日に廃止、見直し

第2図 令和5年度県税月別調定収入状況



(単位：千円、%)

月別	調定額	構成比	収入額	構成比
総額	327,649,564	100.0	323,536,232	100.0
4月	29,561,952	9.0	13,948,555	4.3
5月	71,067,334	21.7	31,357,056	9.7
6月	12,994,968	4.0	54,803,625	16.9
7月	90,108,896	27.5	29,824,263	9.2
8月	14,468,165	4.4	18,822,491	5.8
9月	6,700,342	2.0	15,737,757	4.9
10月	13,763,419	4.2	21,964,595	6.8
11月	33,460,547	10.2	20,766,085	6.4
12月	10,667,687	3.3	39,624,135	12.3
1月	24,566,770	7.5	30,163,508	9.3
2月	11,751,439	3.6	14,245,254	4.4
3月以降	8,538,045	2.6	32,278,908	10.0

4 令和6年度一般会計歳入歳出当初予算

(1) 歳 入

(単位:千円、%)

款	令和6年度		令和5年度		比較
	当初予算額 (A)	構成比	当初予算額 (B)	構成比	(A) - (B)
1 県 税	323,147,040	29.5	341,743,020	30.1	△ 18,595,980
2 地方消費税清算金	146,128,000	13.3	140,709,000	12.3	5,419,000
3 地方譲与税	56,261,011	5.1	52,231,188	4.6	4,029,823
4 地方特例交付金	7,152,000	0.7	1,580,000	0.1	5,572,000
5 地方交付税	191,155,000	17.5	188,808,000	16.7	2,347,000
6 交通安全対策特別交付金	400,000	0.0	500,000	0.0	△ 100,000
7 分担金及び負担金	6,426,250	0.6	7,582,332	0.7	△ 1,156,082
8 使用料及び手数料	9,241,754	0.8	9,146,309	0.8	95,445
9 国庫支出金	108,712,841	9.9	148,262,171	13.0	△ 39,549,330
10 財産収入	1,181,137	0.1	1,242,250	0.1	△ 61,113
11 寄附金	96,903	0.0	111,367	0.0	△ 14,464
12 繰入金	64,181,533	5.9	57,881,108	5.1	6,300,425
13 繰越金	1	0.0	1	0.0	—
14 諸収入	104,081,530	9.5	102,650,954	9.0	1,430,576
15 県債	77,535,000	7.1	87,872,300	7.7	△ 10,337,300
合 計	1,095,700,000	100.0	1,140,320,000	100.0	△ 44,620,000

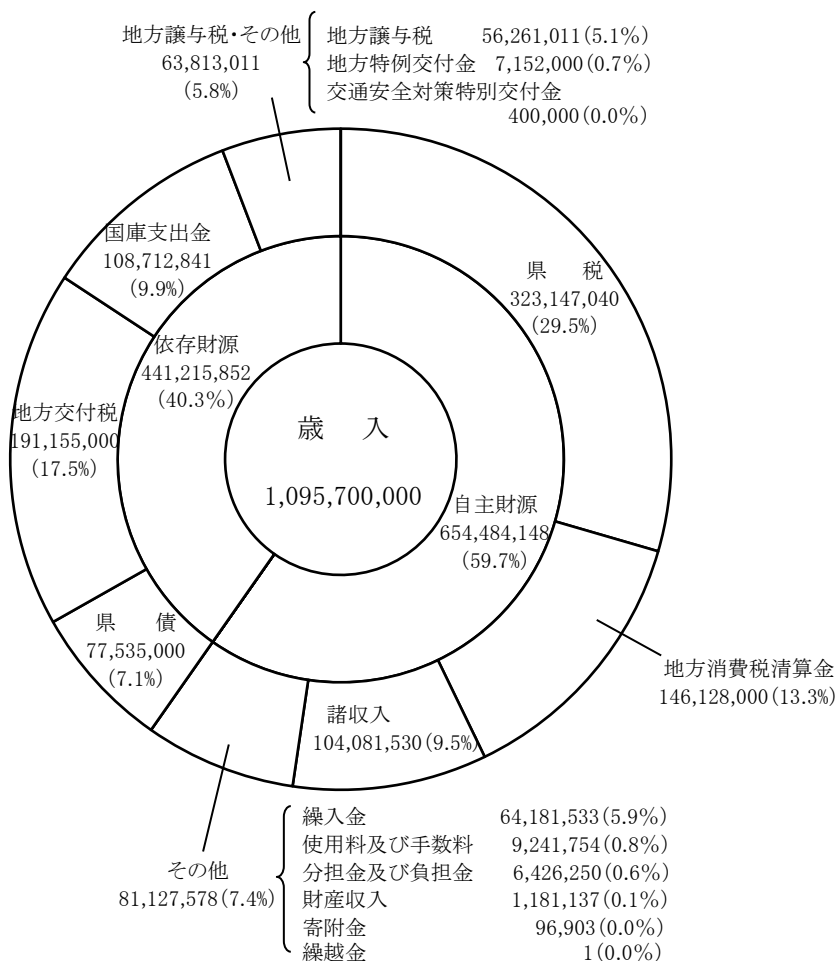
(2) 歳 出

(単位:千円、%)

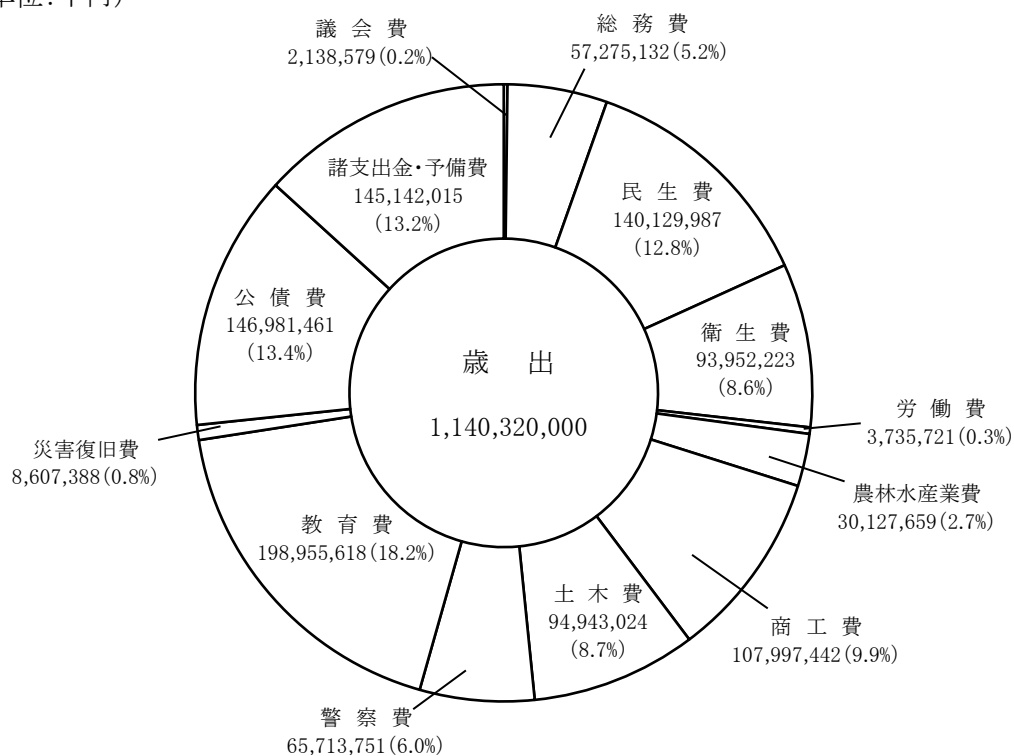
款	令和6年度		令和5年度		比較
	当初予算額 (A)	構成比	当初予算額 (B)	構成比	(A) - (B)
1 議会費	2,138,579	0.2	2,122,122	0.2	16,457
2 総務費	57,275,132	5.2	56,373,873	5.0	901,259
3 民生費	140,129,987	12.8	141,592,052	12.4	△ 1,462,065
4 衛生費	93,952,223	8.6	124,663,768	10.9	△ 30,711,545
5 労働費	3,735,721	0.3	3,600,206	0.3	135,515
6 農林水産業費	30,127,659	2.7	29,784,047	2.6	343,612
7 商工費	107,997,442	9.9	109,179,456	9.6	△ 1,182,014
8 土木費	94,943,024	8.7	100,387,105	8.8	△ 5,444,081
9 警察費	65,713,751	6.0	65,492,336	5.8	221,415
10 教育費	198,955,618	18.2	184,630,304	16.2	14,325,314
11 災害復旧費	8,607,388	0.8	17,437,891	1.5	△ 8,830,503
12 公債費	146,981,461	13.4	147,030,823	12.9	△ 49,362
13 諸支出金	144,742,015	13.2	157,026,017	13.8	△ 12,284,002
14 予備費	400,000	0.0	1,000,000	0.0	△ 600,000
合 計	1,095,700,000	100.0	1,140,320,000	100.0	△ 44,620,000

第3図 令和6年度一般会計歳入歳出予算(当初)

(1) 歳入
(単位:千円)



(2) 歳出
(単位:千円)



5 令和6年度県税及び地方譲与税当初予算

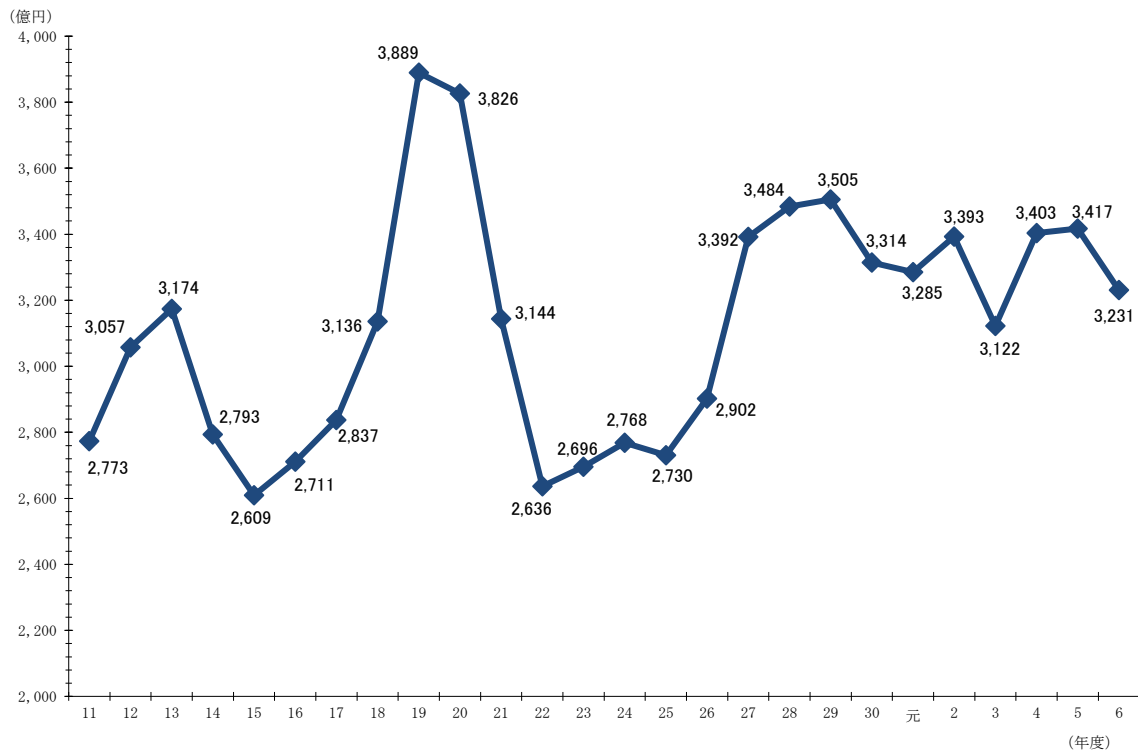
(単位：千円、%)

税目	令和6年度 当初予算額 (A)	令和5年度 当初予算額 (B)	差引増減額 (A) - (B)	増減比率 (A)/(B)	県税の構成比	
					6年度	5年度
県税	323,147,040	341,743,020	△ 18,595,980	94.6	100.0	100.0
県民税	96,323,000	99,019,000	△ 2,696,000	97.3	29.9	29.0
個人均等割・所得割	87,061,000	90,053,000	△ 2,992,000	96.7	27.0	26.4
配当割	78,429,000	82,204,000	△ 3,775,000	95.4	24.3	24.1
株式等譲渡所得割	4,245,000	4,885,000	△ 640,000	86.9	1.3	1.4
法人	4,387,000	2,964,000	1,423,000	148.0	1.4	0.9
法人	8,946,000	8,646,000	300,000	103.5	2.8	2.5
利子割	316,000	320,000	△ 4,000	98.8	0.1	0.1
事業税	104,793,000	100,744,000	4,049,000	104.0	32.4	29.5
個人	4,133,000	4,244,000	△ 111,000	97.4	1.3	1.2
法人	100,660,000	96,500,000	4,160,000	104.3	31.1	28.2
地方消費税	52,081,000	70,507,000	△ 18,426,000	73.9	16.1	20.6
譲渡割	41,688,000	58,813,000	△ 17,125,000	70.9	12.9	17.2
貨物割	10,393,000	11,694,000	△ 1,301,000	88.9	3.2	3.4
不動産取得税	7,530,000	8,424,000	△ 894,000	89.4	2.3	2.5
県たばこ税	3,017,000	3,032,000	△ 15,000	99.5	0.9	0.9
ゴルフ場利用税	695,000	732,000	△ 37,000	94.9	0.3	0.2
軽油引取税	22,453,000	22,860,000	△ 407,000	98.2	6.9	6.7
自動車税	35,658,000	35,735,000	△ 77,000	99.8	11.0	10.5
環境性能割(注1)	3,208,000	2,892,000	316,000	110.9	1.0	0.8
種別割(注1)	32,450,000	32,843,000	△ 393,000	98.8	10.0	9.6
鉦区税	4,000	4,000	—	100.0	0.0	0.0
狩猟税	25,000	25,000	—	100.0	0.0	0.0
産業廃棄物埋立税	568,000	657,000	△ 89,000	86.5	0.2	0.2
旧法による税	40	4,020	△ 3,980	1.0	0.0	0.0
自動車取得税(注2)	20	20	—	100.0	0.0	0.0
自動車税(注2)	20	4,000	△ 3,980	0.5	0.0	0.0
地方譲与税	56,261,011	52,231,188	4,029,823			
特別法人事業譲与税	52,938,000	48,893,000	4,045,000			
地方揮発油譲与税	2,709,000	2,723,000	△ 14,000			
石油ガス譲与税	100,000	117,000	△ 17,000			
自動車重量譲与税	377,000	360,000	17,000			
地方道路譲与税	0	0	—			
森林環境譲与税	128,011	128,188	△ 177			
航空機燃料譲与税	9,000	10,000	△ 1,000			

(注) 1 令和元年10月1日に導入

2 令和元年9月30日に廃止、見直し

第4図 県税の収入(当初予算額)伸長状況(単位:億円)



第5図 令和6年度県税収入予算額の税目別構成図(単位:千円)

