

CONTENTS

1 結果概要

| | |
|-------------|---|
| (1) 賃金の動き | 1 |
| (2) 労働時間の動き | 2 |
| (3) 雇用の動き | 3 |

2 統計表

| | |
|--|----|
| 第1表 産業、性別常用労働者の1人平均月間現金給与額 | 4 |
| 第2表 産業、性別常用労働者の1人平均月間出勤日数及び実労働時間数 | 5 |
| 第3表 産業、性別常用労働者数及びパートタイム労働者数 | 6 |
| 第4表 事業所規模別賃金、労働時間及び雇用の状況(調査産業計) | 7 |
| 第5表 産業、就業形態別常用労働者の1人平均月間現金給与額 | 8 |
| 第6表 産業、就業形態別常用労働者の1人平均月間出勤日数及び実労働時間数 | 8 |
| 第7表 産業、就業用形態別常用労働者数 | 8 |
| 時系列表第1表 産業別賃金指数(現金給与総額(名目・実質)) | 9 |
| 時系列表第2表 産業別賃金指数(きまって支給する給与(名目・実質)) | 10 |
| 時系列表第3表 産業別賃金指数(所定内給与(名目)) | 11 |
| 時系列表第4表 産業別労働時間指数(総実労働時間) | 12 |
| 時系列表第5表 産業別労働時間指数(所定内労働時間) | 13 |
| 時系列表第6表 産業別労働時間指数(所定外労働時間) | 14 |
| 時系列表第7表 産業別常用雇用指数(常用労働者計) | 15 |
| 時系列表第8表 産業別パートタイム労働者比率 | 16 |
| 時系列表第9表 就業形態別指数(賃金(名目)・労働時間・雇用) | 17 |
| 【参考資料1】第一種事業所における調査対象事業所の入替方法及び入替前後の調査結果 | 18 |
| 【参考資料2】毎月勤労統計における共通事業所による前年同月比の参考提供について | 20 |
| 毎月勤労統計調査地方調査の説明 | 21 |

◆◆◆ 利用上の注意 ◆◆◆

- ここに公表された数値は、調査事業所からの報告をもとにして、本県の事業所規模5人以上(又は30人以上)の全ての事業所に対応するよう復元して算定したものである。
- 労働者数推計については、令和6年3月の国の通知に基づき、令和6年1月確報公表時に、当時利用できる最新のデータ(令和3年経済センサス-活動調査)をもとに更新(ベンチマーク更新)した。更新に伴って常用雇用指数及びその前年同月比等は過去に遡って改訂したことにより、令和6年3月速報まで基準年(令和2年)の指数が100とならない値を公表値としていた。
その後、令和6年5月の国の通知に基づき、令和6年4月速報から基準年の指数が100となるよう、過去に遡って再度改訂を行っている。なお、令和6年1月から令和6年3月までの伸び率についても、再改定後の指数で計算している。
- 令和6年の賃金、労働時間及びパートタイム労働者比率の前年同月比等については、令和5年1月にベンチマーク更新を実施した参考値を作成し、この参考値と令和6年の値を比較することによりベンチマーク更新の影響を取り除いて算出しているため、指数から算出した場合と一致しない。
- 令和4年1月分確報公表時から全ての指数は、令和2年を基準(令和2年平均=100)としている。令和3年12月分までの増減率は、平成27年基準指数で計算したものとするため、改訂後の指数で計算した場合と必ずしも一致しない。
- 「前年比」は対前年増減率(%)を掲載している。月次の場合、「前年比」、「前年差」は前年同月と比較している。なお、前年比などの増減率は、指数等により算出しており、実数で計算した場合と必ずしも一致しない。
- 事業所規模5人以上とは、第一種事業所(事業所規模30人以上)に第二種事業所(事業所規模5~29人)の結果を含んだものである。なお、事業所規模は場所単位で区分しており、必ずしも事業所が属する企業規模とは一致しない。(例:第二種事業所には常用労働者1,000人以上の大企業の営業所も該当し得る。)
- 調査対象事業所の入替について
 - 第一種事業所については、従来、2~3年ごとに総入替えを行っていたが、平成30年から毎年1月分まで部分入替え(1月分は入替前も調査)を行う方法に変更している(ただし、常用労働者500人以上を雇用する事業所は入替方法の変更に関わらず従前より悉皆調査)。なお、平成30年1月分及び平成31年1月分の部分入替えでは2分の1の事業所の入替えを行い、令和2年1月から3分の1入替えを行っている。(巻末資料参照)
 - 第二種事業所については、半年毎(1月・7月)に調査対象事業所の3分の1ずつの入替えを行っている。
- 実数については、既に公表した数値を遡って改訂することは行っていないため、原則として、時系列比較は指数によって行うこと。
- 寄与度グラフについては、データの復元方法や指数の遡及改訂等の統計の性質上、実線と構成要素の計が一致しない場合がある。
- 実質賃金指数は、名目賃金指数を広島の消費者物価指数(持ち家の帰属家賃を除く総合)で除して算出している。
- 全国の数値については、令和元年6月分から、「500人以上規模の事業所」について全数調査による値に変更されているので、注意が必要である。また、当月分の数値については、速報値である。

(詳細については、厚生労働省のホームページを参照 <https://www.mhlw.go.jp/toukei/list/dl/maikin-june-release.pdf>)

1 結果概要

(1) 賃金の動き

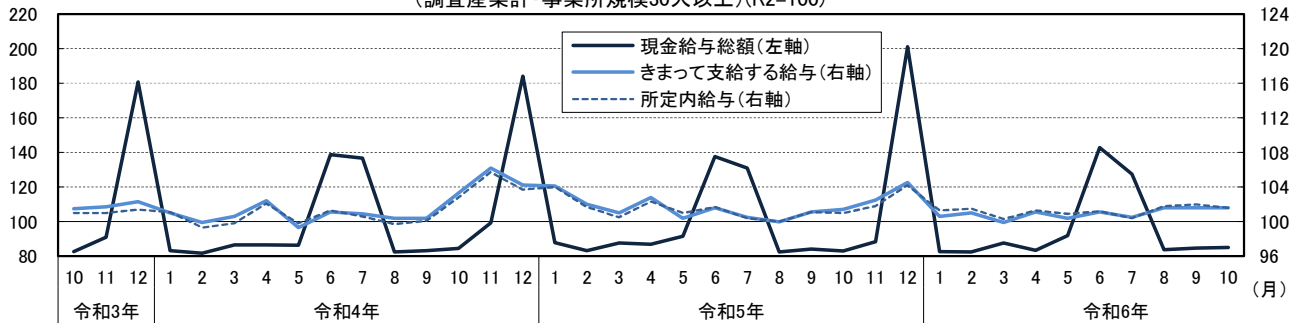
○現金給与総額は、

事業所規模5人以上では、277,105円で前年比3.6%増（6か月連続の増加）

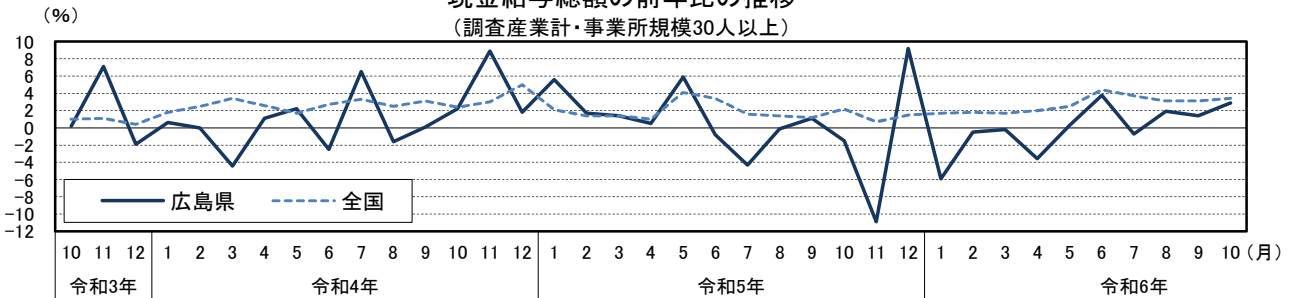
事業所規模30人以上では、297,231円で前年比2.9%増（3か月連続の増加）

| 項目 | 5人以上 | | | | | | 30人以上 | | | | | |
|------------|---------|-------|-------|---------|-------|------|---------|-------|-------|---------|-------|-----|
| | 広島県 | | | 全国 | | | 広島県 | | | 全国 | | |
| | 実数 | 指数 | 前年比 | 実数 | 指数 | 前年比 | 実数 | 指数 | 前年比 | 実数 | 指数 | 前年比 |
| 現金給与総額 | 277,105 | 88.2 | 3.6 | 293,401 | 92.2 | 2.6 | 297,231 | 85.1 | 2.9 | 329,985 | 90.4 | 3.4 |
| きまって支給する給与 | 269,866 | 104.9 | 2.3 | 285,878 | 109.0 | 2.6 | 287,030 | 101.6 | 0.7 | 320,809 | 109.5 | 3.5 |
| 所定内給与 | 249,412 | 105.2 | 2.6 | 265,537 | 108.4 | 2.7 | 262,084 | 101.6 | 0.8 | 295,173 | 108.9 | 3.5 |
| 所定外給与 | 20,454 | - | △0.1 | 20,341 | - | 1.4 | 24,946 | - | △0.7 | 25,636 | - | 2.1 |
| 特別に支払われた給与 | 7,239 | - | 102.2 | 7,523 | - | △1.7 | 10,201 | - | 180.7 | 9,176 | - | 2.7 |

賃金の構成要素別指数の推移
(調査産業計・事業所規模30人以上)(R2=100)



現金給与総額の前年比の推移
(調査産業計・事業所規模30人以上)



【参考】現金給与総額の前年比と構成要素別寄与度の推移
(調査産業計・事業所規模30人以上)



(2) 労働時間の動き

○総実労働時間は、

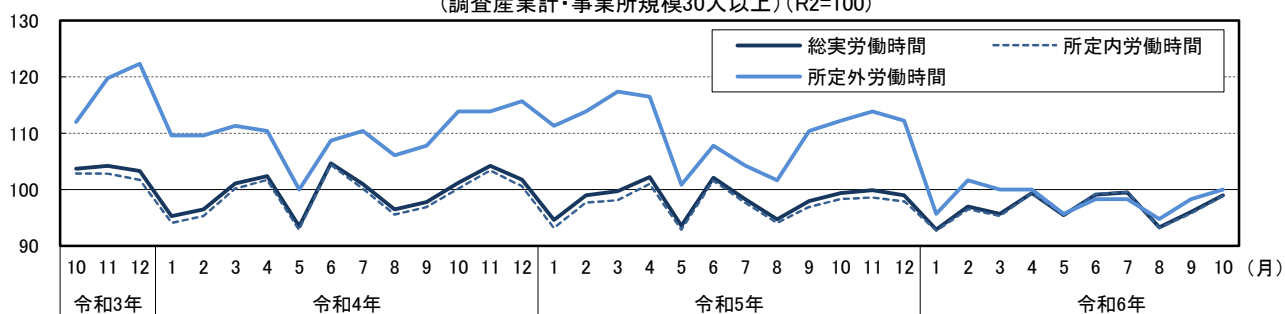
事業所規模5人以上では、140.3時間で前年比0.1%増（3か月ぶりの増加）

事業所規模30人以上では、143.1時間で前年比0.2%減（3か月連続の減少）

| 項目 | 5人以上 | | | | | | 30人以上 | | | | | |
|---------|-------|-------|------|-------|-------|------|-------|-------|------|-------|-------|------|
| | 広島県 | | | 全国 | | | 広島県 | | | 全国 | | |
| | 実数 | 指数 | 前年比 | 実数 | 指数 | 前年比 | 実数 | 指数 | 前年比 | 実数 | 指数 | 前年比 |
| 総実労働時間 | 140.3 | 100.7 | 0.1 | 139.8 | 103.5 | △0.5 | 143.1 | 99.0 | △0.2 | 146.5 | 104.3 | △0.2 |
| 所定内労働時間 | 129.9 | 100.5 | 0.6 | 129.5 | 102.9 | △0.2 | 131.6 | 98.9 | 0.8 | 134.4 | 103.7 | 0.2 |
| 所定外労働時間 | 10.4 | 103.0 | △5.4 | 10.3 | 112.0 | △3.7 | 11.5 | 100.0 | △9.4 | 12.1 | 112.0 | △3.2 |
| うち製造業 | 16.1 | 106.6 | △2.5 | 13.9 | 116.8 | △2.1 | 17.9 | 107.2 | △0.6 | 15.3 | 114.2 | △2.6 |
| 出勤日数 | 18.1 | - | 0.2 | 18.0 | - | 0.1 | 18.1 | - | 0.2 | 18.4 | - | 0.1 |

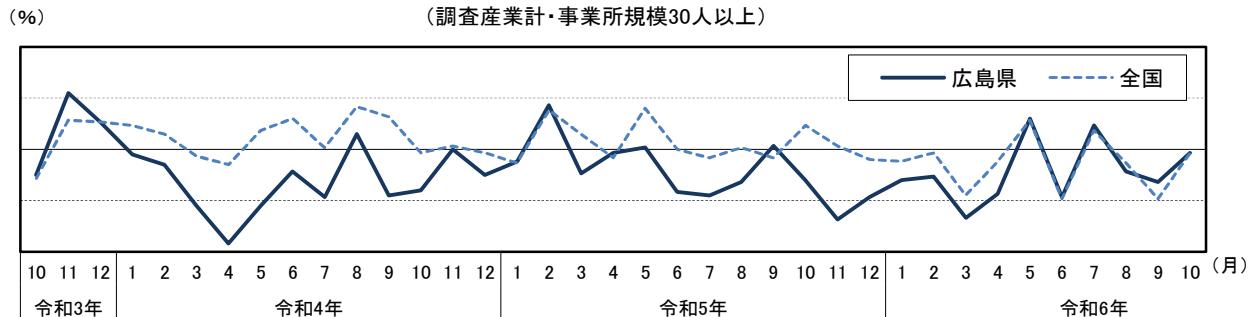
労働時間の構成要素別指数の推移

(調査産業計・事業所規模30人以上)(R2=100)



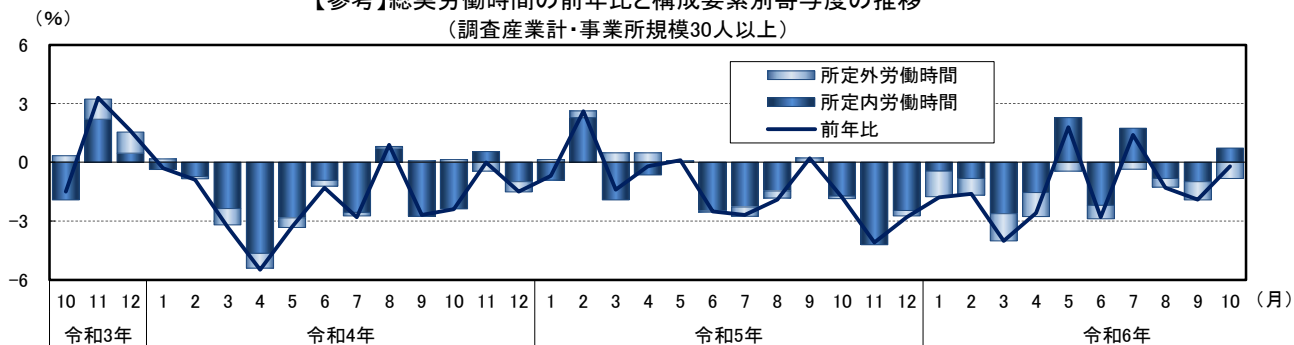
総実労働時間の前年比の推移

(調査産業計・事業所規模30人以上)



【参考】総実労働時間の前年比と構成要素別寄与度の推移

(調査産業計・事業所規模30人以上)

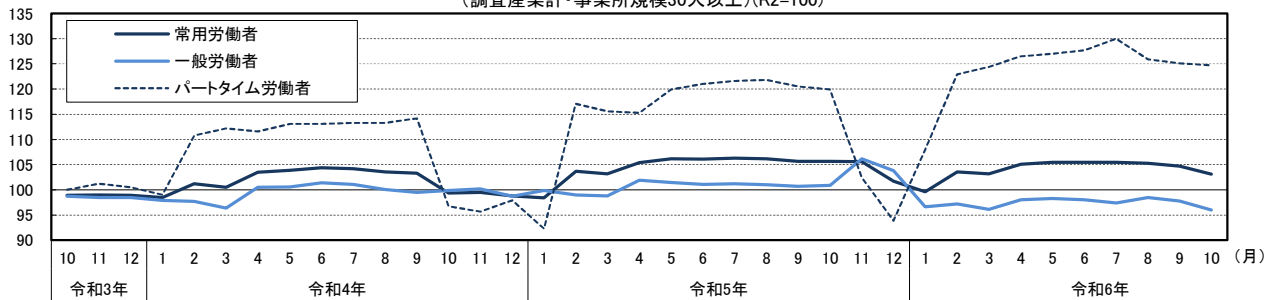


(3) 雇用の動き

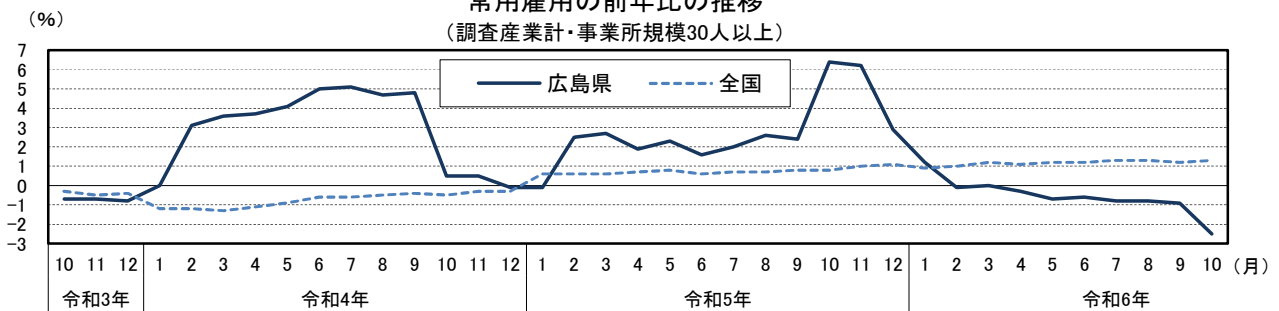
- 常用労働者数は、
 事業所規模5人以上では、1,115,540人で前年比1.3%減 (7か月連続の減少)
 事業所規模30人以上では、683,826人で前年比2.5%減 (7か月連続の減少)
- 一般労働者数は、
 事業所規模5人以上では、760,162人で前年比1.7%減 (3か月ぶりの減少)
 事業所規模30人以上では、485,126人で前年比4.9%減 (10か月連続の減少)
- パートタイム労働者数は、
 事業所規模5人以上では、355,378人で前年比0.5%減 (7か月連続の減少)
 事業所規模30人以上では、198,700人で前年比4.0%増 (10か月連続の増加)

| 項目 | 5人以上 | | | | | | 30人以上 | | | | | |
|-----------|-----------|-------|------|--------|-------|------|---------|-------|------|--------|-------|-----|
| | 広島県 | | | 全国 | | | 広島県 | | | 全国 | | |
| | 実数 | 指数 | 前年比 | 実数 | 指数 | 前年比 | 実数 | 指数 | 前年比 | 実数 | 指数 | 前年比 |
| 常用労働者数 | 1,115,540 | 103.3 | △1.3 | 51,111 | 104.9 | 1.0 | 683,826 | 103.1 | △2.5 | 31,126 | 101.9 | 1.3 |
| 一般労働者 | 760,162 | 99.1 | △1.7 | 35,396 | 105.5 | 3.5 | 485,126 | 96.0 | △4.9 | 23,476 | 102.8 | 1.4 |
| パートタイム労働者 | 355,378 | 112.7 | △0.5 | 15,715 | 103.6 | △4.4 | 198,700 | 124.7 | 4.0 | 7,650 | 99.1 | 0.8 |

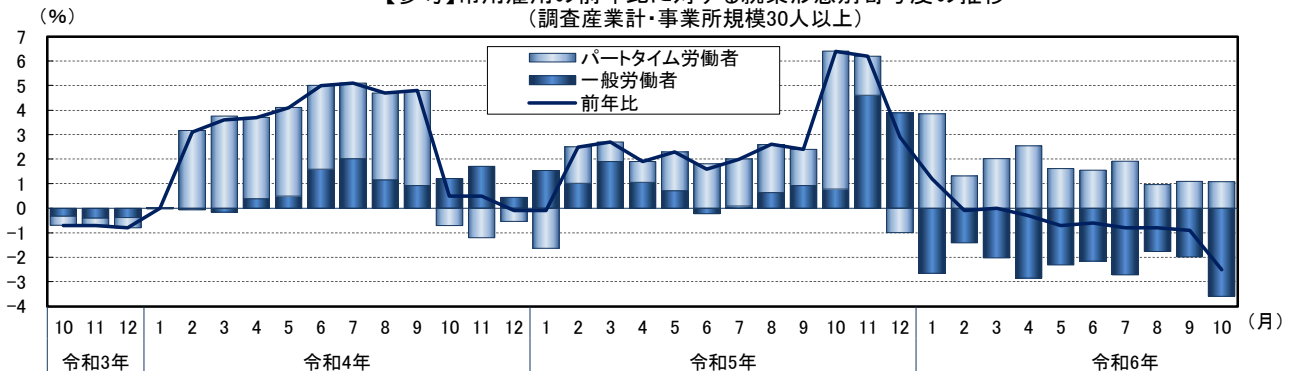
常用雇用の構成要素別指数の推移
(調査産業計・事業所規模30人以上)(R2=100)



常用雇用の前年比の推移
(調査産業計・事業所規模30人以上)



【参考】常用雇用の前年比に対する就業形態別寄与度の推移
(調査産業計・事業所規模30人以上)



2 統計表

第 1 表 産業、性別常用労働者の1人平均月間現金給与額

| 規模 | 産 業 | | 計 | | | | | 男 | | | 女 | | |
|------------------|--------------------------------|------------------------------|-------------|---------------------|------------|------------|----------------|-------------|---------------------|----------------|-------------|---------------------|----------------|
| | | | 現金給与 総 額 | きま まって支給す る給与 | 所定内 給 与 | 所定外 給 与 | 特別に支払わ れた給与 | 現金給与 総 額 | きま まって支給す る給与 | 特別に支払わ れた給与 | 現金給与 総 額 | きま まって支給す る給与 | 特別に支払わ れた給与 |
| | | | | | | | | | | | | | |
| 5 人 以 上 | TL | 調 査 産 業 計 | 277,105 | 269,866 | 249,412 | 20,454 | 7,239 | 342,776 | 331,833 | 10,943 | 202,945 | 199,889 | 3,056 |
| | D | 建 設 業 | 393,065 | 384,293 | 359,346 | 24,947 | 8,772 | 420,380 | 411,407 | 8,973 | 272,864 | 264,976 | 7,888 |
| | E | 製 造 業 | 360,169 | 338,965 | 300,921 | 38,044 | 21,204 | 403,140 | 377,996 | 25,144 | 229,200 | 220,006 | 9,194 |
| | F | 電 気・ガ 斯・熱 供 給・水 道 業 | 529,764 | 526,610 | 431,543 | 95,067 | 3,154 | 554,596 | 551,518 | 3,078 | 410,610 | 407,092 | 3,518 |
| | G | 情 報 通 信 業 | 369,539 | 350,368 | 323,012 | 27,356 | 19,171 | 411,378 | 389,173 | 22,205 | 289,145 | 275,803 | 13,342 |
| | H | 運 輸 業、郵 便 業 | 291,137 | 284,655 | 245,737 | 38,918 | 6,482 | 306,934 | 299,994 | 6,940 | 216,222 | 211,910 | 4,312 |
| | I | 卸 売 業、小 売 業 | 247,706 | 245,800 | 232,699 | 13,101 | 1,906 | 334,017 | 331,086 | 2,931 | 172,587 | 171,573 | 1,014 |
| | J | 金 融 業、保 険 業 | 418,446 | 417,550 | 383,941 | 33,609 | 896 | 546,144 | 544,881 | 1,263 | 305,222 | 304,653 | 569 |
| | K | 不 動 産 業、 物 品 賃 貸 業 | 346,223 | 303,752 | 289,119 | 14,633 | 42,471 | 395,579 | 348,674 | 46,905 | 265,624 | 230,393 | 35,231 |
| | L | 学 術 研 究、専 門・技 術 サ ー ビ ス 業 | 345,238 | 340,188 | 313,182 | 27,006 | 5,050 | 390,670 | 384,055 | 6,615 | 275,153 | 272,518 | 2,635 |
| | M | 宿 泊 業、 飲 食 サ ー ビ ス 業 | 94,632 | 93,705 | 88,454 | 5,251 | 927 | 113,737 | 112,423 | 1,314 | 81,900 | 81,231 | 669 |
| | N | 生 活 関 連 サ ー ビ ス 業、娛 楽 業 | 166,567 | 154,569 | 150,888 | 3,681 | 11,998 | 197,904 | 176,081 | 21,823 | 132,154 | 130,947 | 1,207 |
| | O | 教 育、 学 習 支 援 業 | 262,223 | 259,377 | 257,118 | 2,259 | 2,846 | 295,121 | 291,933 | 3,188 | 240,928 | 238,303 | 2,625 |
| | P | 医 療、福 祉 | 270,910 | 268,801 | 255,366 | 13,435 | 2,109 | 379,954 | 378,121 | 1,833 | 239,423 | 237,234 | 2,189 |
| | Q | 複 合 サ ー ビ ス 業 | 343,538 | 330,240 | 315,534 | 14,706 | 13,298 | 376,352 | 367,145 | 9,207 | 292,782 | 273,156 | 19,626 |
| R | サ ー ビ ス 業 (他 に 分 類 さ れ な い) | 245,527 | 244,108 | 221,020 | 23,088 | 1,419 | 278,145 | 276,159 | 1,986 | 189,949 | 189,496 | 453 | |

| 規模 | 産 業 | | 計 | | | | | 男 | | | 女 | | |
|-------------------|--------------------------------|------------------------------|-------------|---------------------|------------|------------|----------------|-------------|---------------------|----------------|-------------|---------------------|----------------|
| | | | 現金給与 総 額 | きま まって支給す る給与 | 所定内 給 与 | 所定外 給 与 | 特別に支払わ れた給与 | 現金給与 総 額 | きま まって支給す る給与 | 特別に支払わ れた給与 | 現金給与 総 額 | きま まって支給す る給与 | 特別に支払わ れた給与 |
| | | | | | | | | | | | | | |
| 30 人 以 上 | TL | 調 査 産 業 計 | 297,231 | 287,030 | 262,084 | 24,946 | 10,201 | 368,006 | 352,774 | 15,232 | 213,887 | 209,609 | 4,278 |
| | D | 建 設 業 | 516,736 | 492,572 | 455,036 | 37,536 | 24,164 | 557,241 | 532,244 | 24,997 | 351,084 | 330,326 | 20,758 |
| | E | 製 造 業 | 383,164 | 356,485 | 312,772 | 43,713 | 26,679 | 425,965 | 394,866 | 31,099 | 242,827 | 230,641 | 12,186 |
| | F | 電 気・ガ 斯・熱 供 給・水 道 業 | 529,764 | 526,610 | 431,543 | 95,067 | 3,154 | 554,596 | 551,518 | 3,078 | 410,610 | 407,092 | 3,518 |
| | G | 情 報 通 信 業 | 394,037 | 370,791 | 338,523 | 32,268 | 23,246 | 433,922 | 407,752 | 26,170 | 313,355 | 296,025 | 17,330 |
| | H | 運 輸 業、郵 便 業 | 286,112 | 277,722 | 234,399 | 43,323 | 8,390 | 302,179 | 293,247 | 8,932 | 211,297 | 205,426 | 5,871 |
| | I | 卸 売 業、小 売 業 | 210,177 | 208,650 | 198,407 | 10,243 | 1,527 | 298,061 | 295,507 | 2,554 | 146,131 | 145,353 | 778 |
| | J | 金 融 業、保 険 業 | 443,608 | 442,694 | 422,630 | 20,064 | 914 | 579,206 | 578,623 | 583 | 326,014 | 324,812 | 1,202 |
| | K | 不 動 産 業、 物 品 賃 貸 業 | 370,326 | 295,746 | 283,459 | 12,287 | 74,580 | 404,297 | 322,337 | 81,960 | 316,433 | 253,560 | 62,873 |
| | L | 学 術 研 究、専 門・技 術 サ ー ビ ス 業 | 326,842 | 319,201 | 292,830 | 26,371 | 7,641 | 367,465 | 358,489 | 8,976 | 236,580 | 231,904 | 4,676 |
| | M | 宿 泊 業、 飲 食 サ ー ビ ス 業 | 86,662 | 84,864 | 78,310 | 6,554 | 1,798 | 126,016 | 123,216 | 2,800 | 64,121 | 62,896 | 1,225 |
| | N | 生 活 関 連 サ ー ビ ス 業、娛 楽 業 | 177,642 | 176,581 | 169,899 | 6,682 | 1,061 | 228,740 | 226,898 | 1,842 | 144,353 | 143,801 | 552 |
| | O | 教 育、 学 習 支 援 業 | 304,586 | 302,497 | 299,685 | 2,812 | 2,089 | 344,895 | 342,953 | 1,942 | 278,863 | 276,680 | 2,183 |
| | P | 医 療、福 祉 | 311,933 | 308,832 | 290,594 | 18,238 | 3,101 | 428,230 | 426,138 | 2,092 | 270,911 | 267,454 | 3,457 |
| | Q | 複 合 サ ー ビ ス 業 | 342,451 | 330,172 | 307,598 | 22,574 | 12,279 | 373,181 | 359,917 | 13,264 | 252,851 | 243,443 | 9,408 |
| R | サ ー ビ ス 業 (他 に 分 類 さ れ な い) | 238,551 | 237,170 | 212,364 | 24,806 | 1,381 | 279,074 | 277,013 | 2,061 | 181,319 | 180,899 | 420 | |

第 2 表 産業、性別常用労働者の1人平均月間出勤日数及び実労働時間数

| 規模 | 産 業 | | 計 | | | | 男 | | | | 女 | | | |
|------------------|--------------------------------|------------------------------|-------|--------|---------|---------|-------|--------|---------|---------|-------|--------|---------|---------|
| | | | 出勤日数 | 総実労働時間 | 所定内労働時間 | 所定外労働時間 | 出勤日数 | 総実労働時間 | 所定内労働時間 | 所定外労働時間 | 出勤日数 | 総実労働時間 | 所定内労働時間 | 所定外労働時間 |
| | | | | | | | | | | | | | | |
| 5 人 以 上 | TL | 調 査 産 業 計 | 18.1 | 140.3 | 129.9 | 10.4 | 19.0 | 157.2 | 142.0 | 15.2 | 17.1 | 121.1 | 116.2 | 4.9 |
| | D | 建 設 業 | 21.3 | 176.7 | 161.7 | 15.0 | 21.5 | 181.3 | 164.4 | 16.9 | 20.1 | 156.5 | 150.0 | 6.5 |
| | E | 製 造 業 | 19.8 | 168.2 | 152.1 | 16.1 | 20.1 | 175.6 | 156.8 | 18.8 | 19.0 | 145.4 | 137.6 | 7.8 |
| | F | 電 気・ガ 斯・熱 供 給・水 道 業 | 20.0 | 174.4 | 146.3 | 28.1 | 20.1 | 177.7 | 147.8 | 29.9 | 19.4 | 158.2 | 138.9 | 19.3 |
| | G | 情 報 通 信 業 | 19.2 | 157.0 | 143.7 | 13.3 | 19.9 | 166.1 | 151.2 | 14.9 | 17.8 | 139.6 | 129.2 | 10.4 |
| | H | 運 輸 業、郵 便 業 | 19.9 | 164.1 | 141.6 | 22.5 | 20.2 | 169.4 | 144.3 | 25.1 | 18.7 | 138.5 | 128.6 | 9.9 |
| | I | 卸 売 業、小 売 業 | 18.0 | 134.6 | 126.2 | 8.4 | 19.3 | 157.5 | 143.4 | 14.1 | 17.0 | 114.7 | 111.2 | 3.5 |
| | J | 金 融 業、保 險 業 | 19.8 | 166.0 | 147.2 | 18.8 | 20.2 | 183.9 | 156.1 | 27.8 | 19.4 | 150.3 | 139.4 | 10.9 |
| | K | 不 動 産 業、 物 品 賃 貸 業 | 19.1 | 155.5 | 142.0 | 13.5 | 19.4 | 161.6 | 144.1 | 17.5 | 18.6 | 145.4 | 138.6 | 6.8 |
| | L | 学 術 研 究、専 門・技 術 サ ー ビ ス 業 | 19.5 | 159.7 | 148.6 | 11.1 | 19.5 | 163.2 | 150.3 | 12.9 | 19.3 | 154.4 | 146.0 | 8.4 |
| | M | 宿 泊 業、 飲 食 サ ー ビ ス 業 | 11.0 | 68.9 | 64.8 | 4.1 | 11.6 | 78.0 | 72.5 | 5.5 | 10.7 | 62.9 | 59.7 | 3.2 |
| | N | 生 活 関 連 サ ー ビ ス 業、 娯 楽 業 | 16.0 | 110.2 | 106.6 | 3.6 | 15.8 | 113.3 | 109.7 | 3.6 | 16.2 | 106.8 | 103.2 | 3.6 |
| | O | 教 育、 学 習 支 援 業 | 16.5 | 117.1 | 111.9 | 5.2 | 16.3 | 117.7 | 111.7 | 6.0 | 16.6 | 116.7 | 112.1 | 4.6 |
| | P | 医 療、 福 祉 | 18.6 | 135.7 | 131.4 | 4.3 | 18.6 | 148.3 | 141.2 | 7.1 | 18.6 | 132.1 | 128.6 | 3.5 |
| | Q | 複 合 サ ー ビ ス 業 | 19.8 | 157.4 | 151.4 | 6.0 | 19.7 | 161.0 | 153.0 | 8.0 | 20.0 | 152.0 | 149.0 | 3.0 |
| R | サ ー ビ ス 業 (他 に 分 類 さ れ な い) | 19.5 | 153.8 | 141.7 | 12.1 | 20.0 | 165.4 | 150.7 | 14.7 | 18.8 | 134.1 | 126.5 | 7.6 | |

| 規模 | 産 業 | | 計 | | | | 男 | | | | 女 | | | |
|-------------------|--------------------------------|------------------------------|-------|--------|---------|---------|-------|--------|---------|---------|-------|--------|---------|---------|
| | | | 出勤日数 | 総実労働時間 | 所定内労働時間 | 所定外労働時間 | 出勤日数 | 総実労働時間 | 所定内労働時間 | 所定外労働時間 | 出勤日数 | 総実労働時間 | 所定内労働時間 | 所定外労働時間 |
| | | | | | | | | | | | | | | |
| 30 人 以 上 | TL | 調 査 産 業 計 | 18.1 | 143.1 | 131.6 | 11.5 | 19.0 | 160.3 | 143.6 | 16.7 | 17.0 | 123.0 | 117.6 | 5.4 |
| | D | 建 設 業 | 20.8 | 190.6 | 170.8 | 19.8 | 20.9 | 195.0 | 173.0 | 22.0 | 20.2 | 172.7 | 161.8 | 10.9 |
| | E | 製 造 業 | 19.5 | 169.5 | 151.6 | 17.9 | 19.9 | 176.4 | 155.9 | 20.5 | 18.4 | 146.5 | 137.2 | 9.3 |
| | F | 電 気・ガ 斯・熱 供 給・水 道 業 | 20.0 | 174.4 | 146.3 | 28.1 | 20.1 | 177.7 | 147.8 | 29.9 | 19.4 | 158.2 | 138.9 | 19.3 |
| | G | 情 報 通 信 業 | 19.3 | 160.0 | 145.9 | 14.1 | 19.7 | 166.2 | 150.7 | 15.5 | 18.5 | 147.6 | 136.4 | 11.2 |
| | H | 運 輸 業、郵 便 業 | 19.7 | 162.9 | 138.0 | 24.9 | 19.9 | 168.4 | 140.5 | 27.9 | 18.6 | 137.1 | 126.1 | 11.0 |
| | I | 卸 売 業、小 売 業 | 17.3 | 122.6 | 116.8 | 5.8 | 18.5 | 145.2 | 135.5 | 9.7 | 16.5 | 106.0 | 103.1 | 2.9 |
| | J | 金 融 業、保 險 業 | 20.0 | 158.3 | 144.5 | 13.8 | 20.6 | 171.0 | 152.8 | 18.2 | 19.5 | 147.3 | 137.3 | 10.0 |
| | K | 不 動 産 業、 物 品 賃 貸 業 | 17.7 | 139.4 | 130.6 | 8.8 | 17.8 | 140.2 | 130.6 | 9.6 | 17.7 | 138.2 | 130.6 | 7.6 |
| | L | 学 術 研 究、専 門・技 術 サ ー ビ ス 業 | 18.4 | 152.2 | 139.5 | 12.7 | 18.6 | 155.8 | 141.4 | 14.4 | 17.9 | 144.3 | 135.5 | 8.8 |
| | M | 宿 泊 業、 飲 食 サ ー ビ ス 業 | 8.8 | 57.9 | 53.7 | 4.2 | 11.0 | 79.3 | 72.4 | 6.9 | 7.6 | 45.6 | 43.0 | 2.6 |
| | N | 生 活 関 連 サ ー ビ ス 業、 娯 楽 業 | 17.2 | 117.4 | 110.3 | 7.1 | 17.1 | 127.6 | 119.6 | 8.0 | 17.2 | 110.8 | 104.3 | 6.5 |
| | O | 教 育、 学 習 支 援 業 | 17.5 | 129.3 | 124.3 | 5.0 | 17.1 | 130.1 | 123.7 | 6.4 | 17.8 | 128.9 | 124.7 | 4.2 |
| | P | 医 療、 福 祉 | 19.1 | 145.5 | 140.4 | 5.1 | 19.2 | 155.7 | 147.8 | 7.9 | 19.1 | 141.9 | 137.7 | 4.2 |
| | Q | 複 合 サ ー ビ ス 業 | 19.8 | 158.2 | 148.8 | 9.4 | 19.8 | 163.5 | 152.6 | 10.9 | 19.6 | 143.0 | 137.7 | 5.3 |
| R | サ ー ビ ス 業 (他 に 分 類 さ れ な い) | 19.4 | 153.9 | 140.5 | 13.4 | 19.9 | 168.1 | 150.6 | 17.5 | 18.7 | 133.8 | 126.2 | 7.6 | |

第 3 表 産業、性別常用労働者数及びパートタイム労働者数

| 規模 | 産 業 | | 計 | | | | | 男 | | | 女 | | | |
|------------------|--------------------------------|------------------------------|------------|--------|--------|------------|----------|--------|------------|----------|--------|------------|----------|------|
| | | | 前調査 期間末 | 増加 | 減少 | 本調査 期間末 | うちパートタイム | | 本調査 期間末 | うちパートタイム | | 本調査 期間末 | うちパートタイム | |
| | | | | | | | 労働者数 | 比率 | | 労働者数 | 比率 | | 労働者数 | 比率 |
| 人 | 人 | 人 | 人 | 人 | 人 | % | 人 | 人 | % | 人 | 人 | % | | |
| 5 人 以 上 | TL | 調 査 産 業 計 | 1,124,393 | 18,193 | 27,046 | 1,115,540 | 355,378 | 31.9 | 592,780 | 106,828 | 18.0 | 522,760 | 248,550 | 47.5 |
| | D | 建 設 業 | 50,449 | 91 | 695 | 49,845 | 3,013 | 6.0 | 40,562 | 1,447 | 3.6 | 9,283 | 1,566 | 16.9 |
| | E | 製 造 業 | 203,969 | 1,443 | 1,810 | 203,602 | 19,009 | 9.3 | 153,290 | 4,853 | 3.2 | 50,312 | 14,156 | 28.1 |
| | F | 電 気・ガ 斯・熱 供 給・水 道 業 | 6,970 | 30 | 170 | 6,830 | 190 | 2.8 | 5,644 | 103 | 1.8 | 1,186 | 87 | 7.3 |
| | G | 情 報 通 信 業 | 18,790 | 200 | 148 | 18,842 | 1,858 | 9.9 | 12,387 | 495 | 4.0 | 6,455 | 1,363 | 21.1 |
| | H | 運 輸 業、郵 便 業 | 67,403 | 521 | 673 | 67,251 | 10,099 | 15.0 | 55,565 | 6,866 | 12.4 | 11,686 | 3,233 | 27.7 |
| | I | 卸 売 業、小 売 業 | 205,560 | 3,453 | 3,095 | 205,918 | 88,773 | 43.1 | 95,927 | 19,880 | 20.7 | 109,991 | 68,893 | 62.6 |
| | J | 金 融 業、保 険 業 | 27,364 | 964 | 659 | 27,669 | 2,920 | 10.6 | 12,978 | 435 | 3.4 | 14,691 | 2,485 | 16.9 |
| | K | 不 動 産 業、 物 品 賃 貸 業 | 15,337 | 240 | 316 | 15,261 | 2,944 | 19.3 | 9,464 | 1,420 | 15.0 | 5,797 | 1,524 | 26.3 |
| | L | 学 術 研 究、専 門・技 術 サ ー ビ ス 業 | 28,967 | 86 | 186 | 28,867 | 4,045 | 14.0 | 17,468 | 2,163 | 12.4 | 11,399 | 1,882 | 16.5 |
| | M | 宿 泊 業、 飲 食 サ ー ビ ス 業 | 115,233 | 5,160 | 13,985 | 106,408 | 88,405 | 83.1 | 43,337 | 32,682 | 75.4 | 63,071 | 55,723 | 88.3 |
| | N | 生 活 関 連 サ ー ビ ス 業、 娯 楽 業 | 31,183 | 616 | 421 | 31,378 | 19,792 | 63.1 | 16,490 | 9,480 | 57.5 | 14,888 | 10,312 | 69.3 |
| | O | 教 育、 学 習 支 援 業 | 70,926 | 1,820 | 678 | 72,068 | 32,835 | 45.6 | 28,362 | 11,432 | 40.3 | 43,706 | 21,403 | 49.0 |
| | P | 医 療、 福 祉 | 187,317 | 1,627 | 2,193 | 186,751 | 58,889 | 31.5 | 41,689 | 7,714 | 18.5 | 145,062 | 51,175 | 35.3 |
| | Q | 複 合 サ ー ビ ス 事 業 | 8,771 | 65 | 47 | 8,789 | 1,675 | 19.1 | 5,344 | 501 | 9.4 | 3,445 | 1,174 | 34.1 |
| R | サ ー ビ ス 業 (他 に 分 類 さ れ な い) | 86,154 | 1,877 | 1,970 | 86,061 | 20,931 | 24.3 | 54,273 | 7,357 | 13.6 | 31,788 | 13,574 | 42.7 | |

| 規模 | 産 業 | | 計 | | | | | 男 | | | 女 | | | |
|-------------------|--------------------------------|---------|------------|--------|---------|------------|----------|---------|------------|----------|---------|------------|----------|----|
| | | | 前調査 期間末 | 増加 | 減少 | 本調査 期間末 | うちパートタイム | | 本調査 期間末 | うちパートタイム | | 本調査 期間末 | うちパートタイム | |
| | | | | | | | 労働者数 | 比率 | | 労働者数 | 比率 | | 労働者数 | 比率 |
| 30 人 以 上 | 人 | 人 | 人 | 人 | 人 | % | 人 | 人 | % | 人 | 人 | % | | |
| TL | 調 査 産 業 計 | 693,981 | 11,569 | 21,724 | 683,826 | 198,700 | 29.1 | 370,861 | 56,965 | 15.4 | 312,965 | 141,735 | 45.3 | |
| D | 建 設 業 | 17,486 | 91 | 204 | 17,373 | 307 | 1.8 | 13,951 | 154 | 1.1 | 3,422 | 153 | 4.5 | |
| E | 製 造 業 | 161,547 | 1,291 | 1,455 | 161,383 | 14,251 | 8.8 | 123,680 | 3,822 | 3.1 | 37,703 | 10,429 | 27.7 | |
| F | 電 気・ガ 斯・熱 供 給・水 道 業 | 6,970 | 30 | 170 | 6,830 | 190 | 2.8 | 5,644 | 103 | 1.8 | 1,186 | 87 | 7.3 | |
| G | 情 報 通 信 業 | 15,011 | 104 | 148 | 14,967 | 1,192 | 8.0 | 10,018 | 209 | 2.1 | 4,949 | 983 | 19.9 | |
| H | 運 輸 業、郵 便 業 | 48,786 | 521 | 673 | 48,634 | 7,726 | 15.9 | 40,061 | 5,346 | 13.3 | 8,573 | 2,380 | 27.8 | |
| I | 卸 売 業、小 売 業 | 95,361 | 2,279 | 1,294 | 96,346 | 56,919 | 59.1 | 40,536 | 12,857 | 31.7 | 55,810 | 44,062 | 79.0 | |
| J | 金 融 業、保 険 業 | 12,870 | 342 | 273 | 12,939 | 1,147 | 8.9 | 6,032 | 269 | 4.5 | 6,907 | 878 | 12.7 | |
| K | 不 動 産 業、 物 品 賃 貸 業 | 6,557 | 126 | 75 | 6,608 | 1,582 | 23.9 | 4,046 | 975 | 24.1 | 2,562 | 607 | 23.7 | |
| L | 学 術 研 究、専 門・技 術 サ ー ビ ス 業 | 17,120 | 86 | 186 | 17,020 | 3,335 | 19.6 | 11,696 | 1,788 | 15.3 | 5,324 | 1,547 | 29.1 | |
| M | 宿 泊 業、 飲 食 サ ー ビ ス 業 | 62,537 | 2,086 | 12,898 | 51,725 | 42,387 | 81.9 | 19,185 | 13,511 | 70.4 | 32,540 | 28,876 | 88.7 | |
| N | 生 活 関 連 サ ー ビ ス 業、 娯 楽 業 | 11,628 | 354 | 159 | 11,823 | 5,881 | 49.7 | 4,678 | 1,829 | 39.1 | 7,145 | 4,052 | 56.7 | |
| O | 教 育、 学 習 支 援 業 | 49,865 | 1,758 | 678 | 50,945 | 18,363 | 36.0 | 19,872 | 5,961 | 30.0 | 31,073 | 12,402 | 39.9 | |
| P | 医 療、 福 祉 | 120,606 | 629 | 1,567 | 119,668 | 27,696 | 23.1 | 31,106 | 3,956 | 12.7 | 88,562 | 23,740 | 26.8 | |
| Q | 複 合 サ ー ビ ス 事 業 | 4,962 | 65 | 47 | 4,980 | 762 | 15.3 | 3,713 | 344 | 9.3 | 1,267 | 418 | 33.0 | |
| R | サ ー ビ ス 業 (他 に 分 類 さ れ な い) | 62,675 | 1,807 | 1,897 | 62,585 | 16,962 | 27.1 | 36,643 | 5,841 | 15.9 | 25,942 | 11,121 | 42.9 | |

第4表 事業所規模別賃金、労働時間及び雇用の状況(調査産業計)

| 事業所規模 | | 現金給与額 | | | | | 出勤日数 日 |
|--------|-----|---------|----------------|---------|--------|----------------|-----------|
| | | 総額 | きまって支給 する給与 | 所定内給与 | 所定外給与 | 特別に支払わ れた給与 | |
| | | | | | | | |
| 100人以上 | 計 | 340,783 | 325,725 | 293,796 | 31,929 | 15,058 | 18.8 |
| | 男 | 406,893 | 385,280 | - | - | 21,613 | 19.4 |
| | 女 | 244,601 | 239,079 | - | - | 5,522 | 17.9 |
| | 一般 | 403,508 | 384,284 | 344,381 | 39,903 | 19,224 | 19.9 |
| | パート | 122,028 | 121,497 | 117,375 | 4,122 | 531 | 14.7 |
| 30~99人 | 計 | 253,050 | 247,776 | 229,914 | 17,862 | 5,274 | 17.4 |
| | 男 | 320,114 | 312,741 | - | - | 7,373 | 18.5 |
| | 女 | 189,089 | 185,816 | - | - | 3,273 | 16.3 |
| | 一般 | 349,427 | 341,694 | 314,979 | 26,715 | 7,733 | 20.7 |
| | パート | 88,142 | 87,075 | 84,360 | 2,715 | 1,067 | 11.8 |
| 5~29人 | 計 | 244,939 | 242,435 | 229,159 | 13,276 | 2,504 | 18.2 |
| | 男 | 300,327 | 296,600 | - | - | 3,727 | 18.9 |
| | 女 | 186,432 | 185,220 | - | - | 1,212 | 17.4 |
| | 一般 | 333,331 | 329,499 | 309,425 | 20,074 | 3,832 | 21.0 |
| | パート | 88,947 | 88,785 | 87,508 | 1,277 | 162 | 13.2 |
| 30人以上 | 計 | 297,231 | 287,030 | 262,084 | 24,946 | 10,201 | 18.1 |
| | 男 | 368,006 | 352,774 | - | - | 15,232 | 19.0 |
| | 女 | 213,887 | 209,609 | - | - | 4,278 | 17.0 |
| | 一般 | 379,463 | 365,348 | 331,309 | 34,039 | 14,115 | 20.2 |
| | パート | 101,018 | 100,155 | 96,906 | 3,249 | 863 | 12.9 |
| 5人以上 | 計 | 277,105 | 269,866 | 249,412 | 20,454 | 7,239 | 18.1 |
| | 男 | 342,776 | 331,833 | - | - | 10,943 | 19.0 |
| | 女 | 202,945 | 199,889 | - | - | 3,056 | 17.1 |
| | 一般 | 362,775 | 352,380 | 323,393 | 28,987 | 10,395 | 20.5 |
| | パート | 95,781 | 95,222 | 92,828 | 2,394 | 559 | 13.0 |

| 事業所規模 | | 労働時間 | | | 常用労働者 | | |
|--------|-----|--------|-------|-------|-----------|----------------|-----------------|
| | | 総実労働時間 | 所定内時間 | 所定外時間 | 常用労働者数 | パートタイム 労働者数 | パートタイム 労働者比率 |
| | | | | | | | |
| 100人以上 | 計 | 152.6 | 139.5 | 13.1 | 346,663 | 77,360 | 22.3 |
| | 男 | 165.5 | 148.0 | 17.5 | 205,326 | 23,864 | 11.6 |
| | 女 | 133.8 | 127.2 | 6.6 | 141,337 | 53,496 | 37.8 |
| | 一般 | 170.0 | 154.0 | 16.0 | 269,303 | - | - |
| | パート | 91.6 | 88.9 | 2.7 | 77,360 | - | - |
| 30~99人 | 計 | 133.6 | 123.7 | 9.9 | 337,163 | 121,340 | 36.0 |
| | 男 | 153.9 | 138.2 | 15.7 | 165,535 | 33,101 | 20.0 |
| | 女 | 114.2 | 109.8 | 4.4 | 171,628 | 88,239 | 51.4 |
| | 一般 | 172.7 | 158.2 | 14.5 | 215,823 | - | - |
| | パート | 66.7 | 64.5 | 2.2 | 121,340 | - | - |
| 5~29人 | 計 | 135.6 | 127.1 | 8.5 | 431,714 | 156,678 | 36.3 |
| | 男 | 151.9 | 139.3 | 12.6 | 221,919 | 49,863 | 22.5 |
| | 女 | 118.3 | 114.2 | 4.1 | 209,795 | 106,815 | 50.9 |
| | 一般 | 172.5 | 159.8 | 12.7 | 275,036 | - | - |
| | パート | 70.4 | 69.3 | 1.1 | 156,678 | - | - |
| 30人以上 | 計 | 143.1 | 131.6 | 11.5 | 683,826 | 198,700 | 29.1 |
| | 男 | 160.3 | 143.6 | 16.7 | 370,861 | 56,965 | 15.4 |
| | 女 | 123.0 | 117.6 | 5.4 | 312,965 | 141,735 | 45.3 |
| | 一般 | 171.2 | 155.9 | 15.3 | 485,126 | - | - |
| | パート | 76.2 | 73.8 | 2.4 | 198,700 | - | - |
| 5人以上 | 計 | 140.3 | 129.9 | 10.4 | 1,115,540 | 355,378 | 31.9 |
| | 男 | 157.2 | 142.0 | 15.2 | 592,780 | 106,828 | 18.0 |
| | 女 | 121.1 | 116.2 | 4.9 | 522,760 | 248,550 | 47.5 |
| | 一般 | 171.7 | 157.3 | 14.4 | 760,162 | - | - |
| | パート | 73.6 | 71.8 | 1.8 | 355,378 | - | - |

第 5 表 産業、就業形態別常用労働者の 1 人平均月間現金給与額

| 事業所規模 | 産 業 | | 一 般 労 働 者 | | | | パ ー ト タ イ ム 労 働 者 | | | |
|-----------|-----|-------------|-----------|------------|---------|------------|-------------------|------------|---------|------------|
| | | | 現金給与総額 | きまって支給する給与 | 所定内給与 | 特別に支払われた給与 | 現金給与総額 | きまって支給する給与 | 所定内給与 | 特別に支払われた給与 |
| | | | 円 | 円 | 円 | 円 | 円 | 円 | 円 | |
| 5人 以上 | TL | 調 査 産 業 計 | 362,775 | 352,380 | 323,393 | 10,395 | 95,781 | 95,222 | 92,828 | 559 |
| | E | 製 造 業 | 382,959 | 359,560 | 318,592 | 23,399 | 140,584 | 140,534 | 130,666 | 50 |
| | I | 卸 売 業、小 売 業 | 353,063 | 349,900 | 328,575 | 3,163 | 108,263 | 108,022 | 105,806 | 241 |
| | P | 医 療、福 祉 | 341,253 | 339,059 | 320,077 | 2,194 | 119,148 | 117,221 | 115,754 | 1,927 |
| 30人 以上 | TL | 調 査 産 業 計 | 379,463 | 365,348 | 331,309 | 14,115 | 101,018 | 100,155 | 96,906 | 863 |
| | E | 製 造 業 | 405,455 | 376,191 | 329,501 | 29,264 | 153,688 | 153,621 | 140,548 | 67 |
| | I | 卸 売 業、小 売 業 | 356,648 | 353,403 | 331,831 | 3,245 | 108,324 | 107,993 | 105,627 | 331 |
| | P | 医 療、福 祉 | 364,239 | 361,433 | 338,330 | 2,806 | 140,048 | 135,977 | 133,727 | 4,071 |

第 6 表 産業、就業形態別常用労働者の1人平均月間出勤日数及び実労働時間数

| 事業所規模 | 産 業 | | 一 般 労 働 者 | | | | パ ー ト タ イ ム 労 働 者 | | | |
|-----------|-----|-------------|-----------|---------|---------|---------|-------------------|---------|---------|---------|
| | | | 出勤日数 | 総 実労働時間 | 所定内労働時間 | 所定外労働時間 | 出勤日数 | 総 実労働時間 | 所定内労働時間 | 所定外労働時間 |
| | | | 日 | 時間 | 時間 | 時間 | 日 | 時間 | 時間 | 時間 |
| 5人 以上 | TL | 調 査 産 業 計 | 20.5 | 171.7 | 157.3 | 14.4 | 13.0 | 73.6 | 71.8 | 1.8 |
| | E | 製 造 業 | 20.1 | 174.0 | 156.9 | 17.1 | 17.4 | 111.8 | 105.5 | 6.3 |
| | I | 卸 売 業、小 売 業 | 20.3 | 170.5 | 156.7 | 13.8 | 15.0 | 87.2 | 85.9 | 1.3 |
| | P | 医 療、福 祉 | 20.5 | 161.0 | 155.2 | 5.8 | 14.5 | 81.2 | 80.1 | 1.1 |
| 30人 以上 | TL | 調 査 産 業 計 | 20.2 | 171.2 | 155.9 | 15.3 | 12.9 | 76.2 | 73.8 | 2.4 |
| | E | 製 造 業 | 19.8 | 174.3 | 155.5 | 18.8 | 16.5 | 119.0 | 110.7 | 8.3 |
| | I | 卸 売 業、小 売 業 | 20.2 | 170.5 | 158.9 | 11.6 | 15.4 | 89.2 | 87.5 | 1.7 |
| | P | 医 療、福 祉 | 20.1 | 161.3 | 155.0 | 6.3 | 15.8 | 93.8 | 92.4 | 1.4 |

第 7 表 産業、就業形態別常用労働者数

| 事業所規模 | 産 業 | | 一 般 労 働 者 | | | | パ ー ト タ イ ム 労 働 者 | | | |
|-----------|-----|-------------|-------------|-------|-------|-------------|-------------------|--------|--------|-------------|
| | | | 前 調 査 期 間 末 | 増 加 | 減 少 | 本 調 査 期 間 末 | 前 調 査 期 間 末 | 増 加 | 減 少 | 本 調 査 期 間 末 |
| | | | 人 | 人 | 人 | 人 | 人 | 人 | 人 | |
| 5人 以上 | TL | 調 査 産 業 計 | 761,048 | 7,497 | 8,831 | 760,162 | 363,345 | 10,696 | 18,215 | 355,378 |
| | E | 製 造 業 | 184,654 | 1,160 | 1,361 | 184,593 | 19,315 | 283 | 449 | 19,009 |
| | I | 卸 売 業、小 売 業 | 117,240 | 1,649 | 1,771 | 117,145 | 88,320 | 1,804 | 1,324 | 88,773 |
| | P | 医 療、福 祉 | 127,735 | 958 | 1,031 | 127,862 | 59,582 | 669 | 1,162 | 58,889 |
| 30人 以上 | TL | 調 査 産 業 計 | 485,781 | 5,347 | 6,318 | 485,126 | 208,200 | 6,222 | 15,406 | 198,700 |
| | E | 製 造 業 | 147,207 | 1,102 | 1,185 | 147,132 | 14,340 | 189 | 270 | 14,251 |
| | I | 卸 売 業、小 売 業 | 39,203 | 717 | 520 | 39,427 | 56,158 | 1,562 | 774 | 56,919 |
| | P | 医 療、福 祉 | 92,244 | 461 | 933 | 91,972 | 28,362 | 168 | 634 | 27,696 |

※推計値のため、「前調査期間末+増加-減少=本調査期間末」の人数は必ずしも一致しません。

時系列表第1表 産業別賃金指数（現金給与総額（名目・実質））

| 観 測 年 月 | 名 目 賃 金 | | | | | | | | | | | | | | | | | | | 実質賃金 | | | | | | | | | | | | | | | |
|------------------|---------|-------|-------|-------|-------|-------|---------------|------|-------|-------|---------|-------|---------|-------|---------|-------|------------|-------|-----------------|-------|-------------|-------|---------------|-------|----------|-------|-------|-------|---------|-------|-------|-------|-------|-------|--|
| | 調査産業計 | | 建設業 | | 製造業 | | 電気・ガス・熱供給・水道業 | | 情報通信業 | | 運輸業、郵便業 | | 卸売業、小売業 | | 金融業、保険業 | | 不動産業、物品賃貸業 | | 学術研究、専門・技術サービス業 | | 宿泊業、飲食サービス業 | | 生活関連サービス業、娯楽業 | | 教育、学習支援業 | | 医療、福祉 | | 複合サービス業 | | サービス業 | | 調査産業計 | | |
| | 前年比 | 前年比 | 前年比 | 前年比 | 前年比 | 前年比 | 前年比 | 前年比 | 前年比 | 前年比 | 前年比 | 前年比 | 前年比 | 前年比 | 前年比 | 前年比 | 前年比 | 前年比 | 前年比 | | 前年比 | 前年比 | 前年比 | 前年比 | 前年比 | 前年比 | 前年比 | 前年比 | 前年比 | 前年比 | 前年比 | 前年比 | 前年比 | 前年比 | |
| 令和元年 平均 | 101.2 | 0.1 | 100.4 | 10.3 | 103.0 | -3.5 | 100.5 | 7.9 | 93.8 | -5.8 | 106.8 | 0.9 | 102.7 | -6.4 | 94.8 | 12.0 | 86.7 | 39.9 | 95.0 | 6.2 | 114.8 | 7.6 | 88.6 | 7.3 | 100.2 | -5.2 | 97.4 | 2.9 | 107.4 | -4.0 | 107.4 | 0.1 | 101.4 | 0.0 | |
| 2 | 100.0 | -1.2 | 100.0 | -0.4 | 100.0 | -2.9 | 100.0 | -0.5 | 100.0 | 6.6 | 100.0 | -6.4 | 100.0 | -2.6 | 100.0 | 5.5 | 100.0 | 15.4 | 100.0 | 5.3 | 100.0 | -12.8 | 100.0 | 12.9 | 100.0 | -0.2 | 100.0 | 2.6 | 100.0 | -6.9 | 100.0 | -6.8 | 100.0 | -1.4 | |
| 3 | 101.4 | 1.3 | 101.5 | 1.5 | 102.1 | 2.2 | 95.7 | -4.2 | 103.9 | 3.9 | 102.8 | 2.8 | 112.5 | 12.5 | 95.1 | -4.9 | 91.6 | -8.4 | 94.5 | -5.5 | 95.5 | -4.6 | 72.9 | -27.1 | 93.0 | -7.1 | 96.4 | -3.6 | 99.9 | -0.1 | 106.0 | 5.9 | 101.8 | 1.8 | |
| 4 | 103.4 | 2.0 | 90.9 | -10.4 | 112.3 | 10.0 | 93.9 | -1.9 | 108.6 | 4.5 | 104.8 | 1.9 | 110.1 | -2.1 | 97.6 | 2.6 | 100.6 | 9.8 | 87.1 | -7.8 | 96.0 | 0.5 | 86.0 | 18.0 | 92.5 | -0.5 | 104.9 | 8.8 | 105.0 | 5.1 | 107.4 | 1.3 | 100.9 | -0.9 | |
| 5 | 102.2 | -1.2 | 88.8 | -2.3 | 114.1 | 1.6 | 93.5 | -0.4 | 109.9 | 1.2 | 111.5 | 6.4 | 103.0 | -6.4 | 98.7 | 1.1 | 89.3 | -11.2 | 81.6 | -6.3 | 101.1 | 5.3 | 94.7 | 10.1 | 104.4 | 12.9 | 105.3 | 0.4 | 117.2 | 11.6 | 112.4 | 4.7 | 96.2 | -4.7 | |
| 9 | 84.9 | -1.6 | 73.1 | -4.2 | 93.8 | -1.4 | 71.7 | 1.4 | 90.2 | -7.7 | 97.9 | 8.9 | 86.9 | -2.7 | 75.6 | 1.9 | 67.7 | -17.8 | 68.3 | -0.9 | 99.9 | 17.0 | 84.8 | 5.1 | 81.9 | 9.6 | 88.9 | -0.6 | 97.8 | 5.6 | 97.8 | -0.6 | 79.5 | -4.8 | |
| 令和5年 10月 | 84.4 | -2.3 | 71.2 | -3.3 | 91.7 | 1.2 | 75.1 | -0.9 | 83.9 | -3.2 | 94.1 | 3.5 | 87.0 | -2.6 | 76.2 | -3.1 | 67.5 | -16.7 | 67.9 | -0.1 | 88.1 | 2.2 | 80.8 | -5.4 | 87.1 | 7.3 | 89.7 | 0.6 | 97.8 | 12.9 | 102.3 | 3.5 | 78.2 | -5.6 | |
| 11 | 91.0 | -6.6 | 81.4 | -10.6 | 95.9 | -9.4 | 72.5 | 0.0 | 93.4 | -1.9 | 97.8 | 8.1 | 93.3 | -2.6 | 82.9 | -4.9 | 67.0 | -16.7 | 86.2 | 2.0 | 105.3 | 1.3 | 96.6 | 10.4 | 91.2 | 9.9 | 96.3 | -8.7 | 90.4 | 5.5 | 111.1 | 8.4 | 84.7 | -9.2 | |
| 12 | 187.2 | 4.5 | 159.7 | 10.7 | 227.1 | 5.7 | 187.6 | -1.1 | 207.5 | 3.7 | 184.9 | 4.9 | 192.6 | 3.0 | 174.6 | 1.9 | 147.0 | -9.9 | 155.0 | -1.9 | 116.8 | -18.2 | 101.9 | -15.4 | 224.9 | 15.3 | 185.1 | 19.3 | 176.4 | 6.2 | 176.4 | 23.9 | 174.3 | 1.9 | |
| 令和6年 1月 | 85.8 | -3.5 | 71.1 | 2.9 | 89.0 | 0.3 | 81.9 | 0.0 | 82.9 | -1.1 | 90.3 | 4.1 | 94.4 | 9.3 | 86.4 | 14.9 | 78.8 | -6.1 | 61.5 | -3.1 | 116.2 | -5.4 | 73.0 | -30.6 | 73.1 | -3.2 | 87.5 | -11.2 | 87.8 | -12.4 | 89.8 | -8.7 | 79.5 | -5.9 | |
| 2 | 85.2 | 0.4 | 75.9 | 8.3 | 92.2 | 4.3 | 78.7 | 0.8 | 81.9 | -5.5 | 88.4 | -2.5 | 89.5 | 6.0 | 82.2 | 10.6 | 81.3 | -4.5 | 62.8 | -1.1 | 104.9 | 8.9 | 76.3 | -22.0 | 75.6 | -2.8 | 84.4 | -3.9 | 91.8 | 4.9 | 95.3 | -1.3 | 79.3 | -2.2 | |
| 3 | 89.8 | -0.7 | 81.7 | 12.2 | 96.1 | 4.9 | 84.4 | 7.1 | 95.6 | -5.7 | 92.7 | -8.8 | 91.6 | -1.1 | 87.5 | 6.2 | 91.8 | -0.3 | 67.9 | 3.2 | 100.5 | 14.3 | 79.1 | -23.1 | 97.6 | -4.3 | 90.3 | -2.5 | 89.8 | -0.7 | 99.0 | -4.5 | 83.5 | -3.2 | |
| 4 | 87.5 | -1.1 | 82.7 | 10.4 | 93.7 | -1.0 | 100.6 | -0.6 | 97.4 | 5.6 | 88.5 | -8.4 | 94.3 | 4.2 | 90.0 | 15.2 | 82.8 | -7.0 | 63.0 | 1.4 | 99.5 | -5.0 | 76.4 | -23.4 | 82.1 | -3.5 | 85.3 | -4.8 | 93.4 | 1.0 | 100.8 | -0.4 | 80.9 | -3.6 | |
| 5 | 93.0 | 1.9 | 80.7 | 5.4 | 93.6 | -9.7 | 77.9 | 1.0 | 79.5 | -3.5 | 98.8 | -8.9 | 98.1 | 13.5 | 168.5 | 49.6 | 82.5 | -4.2 | 71.0 | 9.2 | 105.5 | 20.8 | 72.7 | -25.8 | 87.9 | -1.0 | 95.3 | 6.2 | 95.7 | -6.3 | 101.0 | -8.1 | 85.3 | -1.4 | |
| 6 | 141.9 | 8.6 | 98.0 | -1.7 | 146.4 | 18.4 | 202.9 | 12.1 | 179.7 | -8.9 | 124.4 | -12.3 | 160.9 | 37.6 | 183.0 | 12.9 | 130.8 | -7.0 | 112.0 | -15.0 | 122.2 | 10.8 | 81.8 | -25.0 | 195.8 | 2.2 | 137.5 | 4.7 | 229.4 | -0.9 | 130.6 | 1.9 | 130.1 | 5.3 | |
| 7 | 130.1 | 3.7 | 163.6 | 43.3 | 181.3 | 4.7 | 83.7 | 2.7 | 97.0 | -20.3 | 118.8 | -15.0 | 143.0 | 4.2 | 104.8 | -0.7 | 140.6 | 45.1 | 117.4 | 63.3 | 116.6 | 14.7 | 93.7 | -3.1 | 74.2 | -12.2 | 114.3 | -5.8 | 100.5 | -0.2 | 120.8 | -6.1 | 118.7 | 0.6 | |
| 8 | 89.9 | 3.3 | 87.2 | 7.0 | 96.2 | 5.7 | 79.7 | 4.2 | 78.1 | -10.6 | 97.2 | 2.1 | 99.4 | 7.5 | 82.2 | 10.0 | 83.5 | -5.3 | 76.6 | 12.6 | 134.1 | 31.5 | 80.7 | -1.1 | 70.5 | -12.3 | 87.9 | -2.3 | 92.1 | 3.6 | 100.2 | -3.1 | 81.4 | 0.0 | |
| 9 | 88.5 | 3.5 | 84.8 | 18.6 | 99.9 | 8.1 | 78.4 | 2.5 | 95.0 | 4.9 | 89.5 | -9.0 | 95.0 | 7.6 | 80.6 | 7.6 | 72.7 | 0.1 | 74.2 | 9.0 | 117.3 | 17.8 | 72.8 | -16.0 | 71.9 | -13.4 | 86.4 | -2.3 | 90.6 | 2.8 | 97.8 | -0.8 | 80.3 | 0.2 | |
| 10 | 88.2 | 3.6 | 81.6 | 17.6 | 99.7 | 9.3 | 83.2 | 3.7 | 84.5 | -0.2 | 88.4 | -6.0 | 93.1 | 6.2 | 89.2 | 18.6 | 86.9 | 20.0 | 77.3 | 13.8 | 92.8 | 6.3 | 79.0 | -4.4 | 72.6 | -16.9 | 87.2 | -2.2 | 97.2 | -0.9 | 98.9 | -4.1 | 79.8 | 1.3 | |
| 令和元年 平均 | 102.6 | -0.4 | 99.3 | 18.4 | 101.1 | -2.8 | 100.1 | 5.8 | 102.4 | -10.1 | 110.7 | -1.5 | 105.2 | -3.3 | 98.9 | 24.8 | 74.3 | 8.2 | 95.5 | 8.5 | 132.6 | 10.0 | 91.9 | -11.6 | 108.9 | -2.0 | 99.2 | 0.0 | 110.0 | -5.0 | 109.3 | -3.9 | 102.8 | -0.5 | |
| 2 | 100.0 | -2.5 | 100.0 | 0.7 | 100.0 | -1.2 | 100.0 | -0.1 | 100.0 | -2.4 | 100.0 | -9.7 | 100.0 | -5.0 | 100.0 | 1.1 | 100.0 | 34.6 | 100.0 | 4.7 | 100.0 | -24.6 | 100.0 | 8.7 | 100.0 | -8.2 | 100.0 | 0.7 | 100.0 | -9.1 | 100.0 | -8.5 | 100.0 | -2.8 | |
| 3 | 101.4 | 1.4 | 101.7 | 1.8 | 100.9 | 0.9 | 100.4 | 0.4 | 100.0 | 0.0 | 107.1 | 7.1 | 108.6 | 8.6 | 100.6 | 0.6 | 125.7 | 25.7 | 96.6 | -3.4 | 90.6 | -9.4 | 76.1 | -23.8 | 95.8 | -4.2 | 97.3 | -2.7 | 101.3 | 1.3 | 103.9 | 3.9 | 101.8 | 1.8 | |
| 4 | 102.8 | 1.4 | 100.4 | -1.3 | 109.4 | 8.4 | 98.5 | -1.9 | 104.2 | 4.2 | 106.0 | -1.0 | 103.6 | -4.6 | 104.6 | 4.0 | 131.4 | 4.5 | 87.7 | -9.2 | 80.4 | -11.3 | 87.0 | 14.3 | 92.2 | -3.8 | 105.2 | 8.1 | 105.2 | 3.8 | 110.8 | 6.6 | 100.3 | -1.5 | |
| 5 | 103.7 | 0.9 | 95.6 | -4.8 | 114.1 | 4.3 | 93.5 | -5.1 | 106.8 | 2.5 | 114.9 | 8.4 | 101.4 | -2.1 | 99.6 | -4.8 | 142.1 | 8.1 | 87.3 | -0.5 | 79.0 | -1.7 | 87.9 | 1.0 | 97.9 | 6.2 | 110.3 | 4.8 | 122.0 | 16.0 | 123.7 | 11.6 | 97.6 | -2.7 | |
| 9 | 84.1 | 1.1 | 73.4 | -2.8 | 93.3 | 4.2 | 71.7 | -5.0 | 88.3 | -8.3 | 98.1 | 14.6 | 82.1 | -5.8 | 75.3 | -1.4 | 109.4 | 6.8 | 66.3 | 0.8 | 74.1 | 23.5 | 79.2 | -0.4 | 73.6 | 3.7 | 92.5 | 3.8 | 93.3 | 12.4 | 107.8 | 8.1 | 78.7 | -2.2 | |
| 令和5年 10月 | 83.1 | -1.5 | 73.5 | -1.5 | 90.1 | 3.3 | 75.1 | -7.1 | 80.3 | -4.4 | 92.3 | 8.1 | 80.9 | -6.5 | 75.3 | -3.5 | 106.5 | 5.9 | 69.2 | 2.5 | 59.5 | 10.4 | 80.9 | -3.3 | 74.1 | -0.1 | 93.8 | 4.1 | 101.0 | 16.5 | 114.0 | 10.5 | 77.0 | -4.8 | |
| 11 | 88.4 | -10.9 | 75.3 | -31.6 | 93.5 | -9.9 | 72.5 | -5.2 | 82.8 | -7.9 | 95.9 | 10.1 | 83.1 | -7.8 | 88.8 | 15.3 | 104.2 | 3.5 | 95.7 | 5.7 | 55.4 | -40.0 | 113.6 | 44.0 | 86.4 | 8.7 | 98.7 | -11.1 | 97.0 | 14.5 | 119.4 | 6.8 | 82.2 | -13.5 | |
| 12 | 201.1 | 9.2 | 193.3 | 13.4 | 235.4 | 8.5 | 187.6 | -3.7 | 211.6 | 5.0 | 207.7 | 17.9 | 194.6 | 16.7 | 164.0 | -11.6 | 315.7 | 20.8 | 166.5 | -2.2 | 97.1 | -36.7 | 103.5 | -31.9 | 202.6 | 7.9 | 204.0 | 31.4 | 233.1 | 12.1 | 206.2 | 51.1 | 187.2 | 6.5 | |
| 令和6年 1月 | 82.6 | -5.9 | 72.7 | 3.1 | 86.2 | 0.9 | 81.9 | 0.0 | 80.4 | 0.2 | 86.5 | -6.8 | 75.6 | -10.0 | 83.3 | 16.0 | 90.7 | -13.3 | 60.0 | -6.0 | 101.4 | -25.3 | 95.2 | 30.9 | 66.3 | -4.6 | 91.2 | -9.3 | 93.6 | -18.7 | 100.6 | -6.8 | 76.6 | -8.2 | |
| 2 | 82.4 | -0.5 | 81.2 | 16.7 | 88.4 | 2.9 | 78.7 | 0.8 | 79.5 | -1.2 | 82.2 | -8.7 | 77.7 | -1.1 | 80.9 | 9.2 | 93.3 | -14.7 | 60.8 | -6.3 | 79.8 | 3.9 | 96.3 | 15.1 | 69.3 | -6.1 | 88.1 | -1.2 | 97.9 | 4.7 | 105.0 | 1.1 | 76.7 | -3.0 | |
| 3 | 87.6 | -0.2 | 89.0 | 21.1 | 94.5 | 6.5 | 84.4 | 7.1 | 94.8 | -6.0 | 87.6 | -15.4 | 76.1 | -10.9 | 86.3 | 19.7 | 106.2 | -16.6 | 71.6 | 7.2 | 77.1 | 23.4 | 106.1 | 32.3 | 90.5 | -8.2 | 93.9 | -1.6 | 94.4 | -3.6 | 113.3 | 1.3 | 81.4 | -2.9 | |
| 4 | 83.5 | -3.6 | 83.5 | 10.7 | 91.3 | -1.7 | 100.6 | -0.6 | 90.8 | 4.2 | 81.7 | -15.8 | 75.0 | -14.0 | 91.4 | 24.0 | 95.4 | -14.0 | 62.1 | -4.6 | 81.4 | -6.2 | 109.1 | 20.8 | 75.9 | -3.1 | 89.0 | -3.5 | 98.0 | -1.3 | 110.7 | -0.7 | 77.2 | -5.9 | |
| 5 | 91.8 | 0.3 | 88.7 | 3.1 | 91.9 | -11.0 | 77.9 | 1.0 | 76.3 | -2.7 | 96.1 | -16.0 | 80.9 | -3.8 | 235.5 | 64.1 | 93.2 | -18.2 | 72.0 | 3.2 | 84.1 | 30.8 | 101.6 | 19.5 | 81.9 | -6.2 | 102.2 | 11.1 | 100.7 | -5.2 | 112.6 | 0.7 | 84.2 | -2.8 | |
| 6 | 142.9 | 3.8 | 120.6 | -8.4 | 144.2 | 15.9 | 202.9 | 12.1 | 190.1 | -7.5 | 123.7 | -15.2 | 140.1 | 9.6 | 168.4 | 0.1 | 230.2 | -13.8 | 128.3 | -21.5 | 95.4 | -0.1 | 126.3 | 0.9 | 183.4 | -2.8 | 145.8 | 5.3 | 222.9 | 0.1 | 158.4 | 13.5 | 131.0 | 0.5 | |
| 7 | 127.5 | -0.7 | 219.4 | 56.0 | 181.7 | 1.7 | 83.7 | 2.7 | 90.0 | -14.5 | 122.9 | -19.3 | 123.4 | -9.9 | 100.3 | 8.2 | 140.1 | -1.6 | 96.6 | 27.4 | 78.7 | 6.1 | 137.1 | 35.2 | 68.3 | -6.2 | 116.7 | -8.8 | 103.1 | -7.2 | 132.6 | -12.2 | 116.3 | -3.8 | |
| 8 | 83.7 | 1.9 | 90.3 | 24.7 | 91.7 | 5.0 | 79.7 | 4.2 | 76.6 | -5.3 | 91.2 | -3.7 | 81.7 | -2.9 | 83.2 | 10.6 | 98.5 | -9.0 | 68.3 | -4.5 | 84.0 | 0.0 | 115.4 | 28.7 | 67.9 | -4.0 | 88.5 | -2.1 | 91.8 | -2.5 | 105.0 | -0.5 | 75.7 | -1.6 | |
| 9 | 84.7 | 1.4 | 81.7 | 12.5 | 95.9 | 4.9 | 78.4 | 2.5 | 95.8 | 9.5 | 86.8 | -12.1 | 83.3 | 0.5 | 80.7 | 9.3 | 88.4 | -20.1 | 62.4 | -5.9 | 88.8 | 17.2 | 101.5 | 19.4 | 69.8 | -5.5 | 87.8 | -3.7 | 89.8 | -3.5 | 107.8 | -0.6 | 76.9 | - | |

時系列表第2表 産業別賃金指数（きまって支給する給与（名目・実質））

| 規 模 | 年 月 | 名 目 賃 金 | | | | | | | | | | | | | | | | 実質賃金 | | | | | | | | | | | | | | | | | |
|------|-----|---------|------|-------|---------------|-------|---------|---------|---------|------------|-----------------|-------------|---------------|----------|-------|----------|-------|-------|-------|-------|------|-------|-------|-------|-------|-------|-------|-------|------|-------|------|-------|------|-------|------|
| | | 調査産業計 | 建設業 | 製造業 | 電気・ガス・熱供給・水道業 | 情報通信業 | 運輸業、郵便業 | 卸売業、小売業 | 金融業、保険業 | 不動産業、物品賃貸業 | 学術研究、専門・技術サービス業 | 宿泊業、飲食サービス業 | 生活関連サービス業、娯楽業 | 教育、学習支援業 | 医療、福祉 | 複合サービス事業 | サービス業 | 調査産業計 | 前年比 | | | | | | | | | | | | | | | | |
| 令和元年 | 平均 | 101.1 | 0.3 | 97.7 | 8.7 | 102.7 | -2.0 | 100.6 | 6.4 | 87.6 | -12.5 | 104.4 | 0.2 | 104.1 | -5.3 | 98.6 | 13.2 | 85.4 | 28.7 | 97.0 | 3.7 | 114.4 | 8.2 | 90.7 | 5.0 | 99.1 | -8.1 | 98.2 | 3.8 | 104.3 | -5.1 | 104.9 | 2.2 | 101.3 | 0.2 |
| | 2 | 100.0 | -1.1 | 100.0 | 2.3 | 100.0 | -2.6 | 100.0 | -0.6 | 100.0 | 14.2 | 100.0 | -4.2 | 100.0 | -3.9 | 100.0 | 1.4 | 100.0 | 17.0 | 100.0 | 3.1 | 100.0 | -12.6 | 100.0 | 10.2 | 100.0 | 0.9 | 100.0 | 1.9 | 100.0 | -4.1 | 100.0 | -4.7 | 100.0 | -1.3 |
| | 3 | 101.1 | 1.1 | 100.2 | 0.2 | 101.8 | 1.8 | 94.8 | -5.2 | 102.2 | 2.2 | 99.6 | -0.4 | 111.1 | 11.1 | 94.2 | -5.9 | 94.0 | -6.0 | 98.6 | -1.4 | 96.5 | -3.5 | 76.9 | -23.0 | 95.8 | -4.2 | 97.2 | -2.8 | 98.5 | -1.5 | 104.4 | 4.4 | 101.5 | 1.5 |
| | 4 | 103.1 | 2.0 | 92.1 | -8.1 | 108.6 | 6.7 | 92.9 | -2.0 | 107.0 | 4.7 | 100.4 | 0.8 | 109.9 | -1.1 | 96.4 | 2.3 | 101.0 | 7.4 | 91.6 | -7.1 | 96.0 | -0.5 | 90.1 | 17.2 | 94.2 | -1.7 | 107.4 | 10.5 | 103.3 | 4.9 | 108.4 | 3.8 | 100.6 | -0.9 |
| | 5 | 101.8 | -1.3 | 88.8 | -3.6 | 110.3 | 1.6 | 93.6 | 0.8 | 106.6 | -0.4 | 109.9 | 9.5 | 103.8 | -5.6 | 99.7 | 3.4 | 93.1 | -7.8 | 85.3 | -6.9 | 98.9 | 3.0 | 97.8 | 8.5 | 102.2 | 8.5 | 106.3 | -1.0 | 110.0 | 6.5 | 112.7 | 4.0 | 95.9 | -4.7 |
| 令和5年 | 1月 | 101.0 | -1.0 | 87.7 | -5.0 | 110.4 | 1.3 | 91.1 | 1.3 | 107.1 | -3.3 | 110.9 | 5.1 | 103.4 | -2.1 | 99.5 | 1.8 | 83.9 | -17.8 | 87.9 | -3.0 | 100.6 | 11.7 | 94.5 | 3.6 | 105.7 | 9.6 | 106.4 | -0.5 | 107.8 | 3.0 | 111.1 | 3.9 | 94.6 | -4.2 |
| | 2 | 101.6 | -2.3 | 87.2 | -3.4 | 112.1 | 1.4 | 94.5 | -1.5 | 106.4 | -3.1 | 108.4 | 1.8 | 104.6 | -2.1 | 100.4 | -0.8 | 83.8 | -17.3 | 88.1 | -0.5 | 92.1 | 1.2 | 91.7 | -4.9 | 106.3 | 3.8 | 107.4 | 1.3 | 111.7 | 4.5 | 116.3 | 6.0 | 94.2 | -5.5 |
| | 3 | 102.8 | -2.5 | 89.9 | -3.0 | 113.7 | 2.3 | 92.5 | 0.7 | 108.5 | -1.3 | 111.7 | 6.8 | 108.3 | 2.3 | 99.5 | 1.8 | 83.0 | -17.1 | 88.5 | -0.7 | 90.8 | -16.8 | 94.5 | 0.9 | 104.2 | 5.0 | 106.1 | -2.2 | 110.6 | 3.2 | 119.1 | 7.8 | 95.6 | -5.3 |
| | 4 | 103.9 | -0.3 | 88.5 | -2.9 | 111.5 | 1.5 | 92.7 | 0.7 | 110.3 | 8.7 | 117.4 | 10.7 | 108.7 | 6.4 | 100.6 | 3.0 | 84.6 | -16.2 | 90.6 | -1.6 | 96.1 | -16.5 | 95.1 | -4.9 | 103.1 | 6.6 | 106.5 | -1.0 | 113.3 | 5.2 | 116.7 | 9.3 | 96.7 | -2.8 |
| | 5 | 102.5 | -1.5 | 89.0 | 4.7 | 109.8 | 4.5 | 102.0 | -0.9 | 101.2 | -3.5 | 103.0 | -2.5 | 107.4 | 3.7 | 113.6 | 14.5 | 98.5 | -5.8 | 81.1 | -3.1 | 121.8 | -3.6 | 82.9 | -22.1 | 94.6 | -3.3 | 101.2 | -5.4 | 110.2 | 1.9 | 102.1 | -7.0 | 95.0 | -4.0 |
| | 6 | 102.9 | 0.0 | 94.9 | 9.3 | 112.0 | 2.8 | 100.3 | 0.8 | 104.0 | -5.4 | 103.6 | -2.6 | 107.2 | 5.9 | 107.4 | 11.2 | 98.8 | -6.5 | 81.7 | -2.3 | 109.9 | 8.3 | 86.6 | -18.1 | 96.0 | -3.1 | 101.4 | -3.5 | 115.3 | 5.7 | 106.1 | -3.4 | 95.8 | -2.5 |
| | 7 | 102.1 | -0.8 | 91.8 | 3.4 | 110.9 | 1.6 | 105.2 | 5.5 | 106.8 | -0.5 | 105.5 | -3.7 | 107.9 | 4.5 | 111.4 | 12.2 | 102.5 | -3.8 | 81.0 | -2.5 | 100.8 | 8.7 | 88.1 | -19.3 | 99.9 | -5.1 | 101.0 | -3.6 | 112.7 | 3.8 | 109.1 | -5.5 | 94.9 | -3.4 |
| | 8 | 103.9 | 0.0 | 93.9 | 9.6 | 113.6 | 3.7 | 106.4 | 0.6 | 103.9 | -3.2 | 103.7 | -6.0 | 113.2 | 5.3 | 118.4 | 18.3 | 103.4 | -3.3 | 81.8 | 0.9 | 103.8 | -1.9 | 85.4 | -20.0 | 105.3 | -3.0 | 101.3 | -4.8 | 112.9 | 1.7 | 109.1 | -4.5 | 96.1 | -2.4 |
| | 9 | 103.5 | 2.1 | 94.2 | 8.2 | 113.1 | 3.7 | 99.3 | 1.1 | 100.1 | -3.7 | 103.8 | -2.6 | 115.0 | 10.8 | 108.9 | 12.5 | 102.9 | 0.6 | 84.7 | 4.1 | 111.3 | 20.8 | 80.0 | -23.1 | 104.6 | 2.2 | 100.2 | -6.1 | 114.1 | 4.2 | 107.2 | -4.0 | 95.0 | -1.0 |
| | 10 | 104.6 | 2.3 | 96.4 | 8.1 | 115.1 | 4.4 | 100.8 | 3.6 | 104.1 | -3.8 | 107.2 | -5.0 | 114.7 | 9.7 | 104.6 | 7.4 | 104.4 | 4.3 | 86.0 | 3.5 | 112.3 | 15.2 | 80.1 | -20.8 | 101.6 | 1.3 | 102.6 | -2.8 | 114.1 | 0.3 | 108.4 | -5.1 | 95.9 | -0.8 |
| 令和6年 | 1月 | 103.9 | 2.5 | 99.1 | 13.5 | 115.7 | 5.4 | 104.4 | 2.9 | 100.4 | -5.5 | 100.8 | -9.5 | 109.5 | 6.3 | 114.3 | 13.3 | 97.9 | 8.3 | 91.1 | 10.3 | 112.3 | 20.2 | 83.4 | -7.8 | 91.7 | -14.0 | 103.8 | -1.6 | 114.8 | 4.2 | 112.9 | 1.0 | 94.8 | -0.7 |
| | 2 | 104.4 | 3.1 | 99.7 | 15.4 | 114.3 | 5.3 | 101.6 | 4.2 | 99.1 | -7.5 | 106.2 | -4.1 | 114.6 | 7.8 | 107.6 | 10.9 | 94.0 | 4.1 | 92.7 | 8.9 | 120.5 | 15.6 | 86.4 | -4.3 | 90.6 | -13.1 | 102.7 | -1.3 | 115.5 | 6.0 | 107.6 | -2.3 | 94.5 | -0.3 |
| | 3 | 104.6 | 2.5 | 98.0 | 14.4 | 115.6 | 5.4 | 99.5 | 2.5 | 101.0 | -6.8 | 102.7 | -7.6 | 114.5 | 9.3 | 105.9 | 7.6 | 89.9 | 0.6 | 95.5 | 9.1 | 118.0 | 16.8 | 82.3 | -14.8 | 92.1 | -13.9 | 103.2 | -2.4 | 113.8 | 5.2 | 111.1 | -0.8 | 94.9 | -0.6 |
| | 4 | 104.9 | 2.3 | 100.7 | 18.5 | 116.3 | 4.3 | 105.9 | 4.3 | 102.0 | -5.0 | 101.5 | -6.4 | 111.7 | 5.9 | 117.4 | 18.3 | 95.9 | 6.6 | 100.4 | 14.1 | 96.9 | 6.6 | 83.2 | -11.3 | 93.0 | -13.6 | 104.0 | -2.7 | 117.4 | 4.8 | 112.2 | -4.2 | 94.9 | -0.1 |
| | 平均 | 102.6 | 0.6 | 95.5 | 13.7 | 101.2 | -1.4 | 101.2 | 4.6 | 97.4 | -14.8 | 107.9 | -1.9 | 106.7 | -0.2 | 103.5 | 29.0 | 78.9 | 9.2 | 98.2 | 5.3 | 132.0 | 10.4 | 90.3 | -9.7 | 106.5 | -5.6 | 100.6 | 2.3 | 107.5 | -4.3 | 106.6 | 0.0 | 102.8 | 0.5 |
| 令和5年 | 2 | 100.0 | -2.5 | 100.0 | 4.8 | 100.0 | -1.2 | 100.0 | -1.3 | 100.0 | 2.7 | 100.0 | -7.3 | 100.0 | -6.3 | 100.0 | -3.4 | 100.0 | 26.7 | 100.0 | 1.9 | 100.0 | -24.3 | 100.0 | 10.8 | 100.0 | -6.1 | 100.0 | -0.6 | 100.0 | -7.0 | 100.0 | -6.1 | 100.0 | -2.8 |
| | 3 | 101.1 | 1.1 | 100.2 | 0.2 | 101.1 | 1.1 | 100.1 | 0.1 | 98.5 | -1.5 | 104.0 | 3.9 | 108.2 | 8.2 | 99.1 | -0.9 | 122.7 | 22.7 | 101.2 | 1.2 | 91.8 | -8.1 | 74.8 | -25.2 | 97.7 | -2.3 | 97.6 | -2.4 | 100.4 | 0.4 | 101.8 | 1.7 | 101.5 | 1.5 |
| | 4 | 101.6 | 0.5 | 96.6 | -3.6 | 106.2 | 5.0 | 98.3 | -1.8 | 104.4 | 6.0 | 100.2 | -3.7 | 103.2 | -4.6 | 100.9 | 1.8 | 126.9 | 3.4 | 91.3 | -9.8 | 78.1 | -14.9 | 83.5 | 11.6 | 93.8 | -4.0 | 107.4 | 10.0 | 104.1 | 3.7 | 111.0 | 9.0 | 99.1 | -2.4 |
| | 5 | 101.8 | 0.2 | 90.1 | -6.7 | 109.9 | 3.5 | 93.6 | -4.8 | 106.3 | 1.8 | 110.9 | 10.7 | 100.2 | -2.9 | 99.8 | -1.1 | 132.8 | 4.6 | 90.6 | -0.8 | 79.3 | 1.5 | 83.9 | 0.5 | 95.8 | 2.1 | 110.7 | 3.1 | 113.9 | 9.4 | 119.0 | 7.2 | 95.9 | -3.2 |
| | 平均 | 101.1 | 0.7 | 88.7 | -8.2 | 110.9 | 3.6 | 91.1 | -4.9 | 106.8 | -2.8 | 111.7 | 9.2 | 98.9 | -4.4 | 100.3 | -1.9 | 133.4 | 6.1 | 91.0 | 0.7 | 80.3 | 23.3 | 84.2 | -0.5 | 95.6 | 3.1 | 111.6 | 3.9 | 110.5 | 7.5 | 117.3 | 7.9 | 94.7 | -2.6 |
| 令和6年 | 1月 | 101.0 | -0.5 | 104.5 | 19.3 | 110.0 | 2.3 | 100.3 | 0.8 | 104.5 | -1.1 | 98.2 | -8.7 | 92.9 | -1.2 | 107.1 | 10.9 | 117.3 | -13.6 | 83.1 | -6.6 | 86.3 | 3.5 | 102.9 | 15.5 | 88.1 | -6.6 | 106.4 | -1.1 | 121.3 | 5.9 | 114.4 | 0.9 | 94.0 | -3.2 |
| | 2 | 99.9 | -0.7 | 102.2 | 12.2 | 109.9 | 2.8 | 105.2 | 5.5 | 108.3 | 0.9 | 100.1 | -8.8 | 91.7 | -5.8 | 115.3 | 20.4 | 119.3 | -12.0 | 84.8 | -5.5 | 76.0 | 11.9 | 108.0 | 26.5 | 93.7 | -7.7 | 105.8 | -2.0 | 117.0 | 2.6 | 118.5 | -1.4 | 92.8 | -3.3 |
| | 3 | 101.1 | -1.4 | 105.8 | 21.2 | 112.8 | 4.6 | 106.4 | 0.6 | 104.4 | -1.8 | 97.5 | -12.7 | 90.4 | -13.8 | 121.9 | 24.3 | 119.5 | -13.8 | 85.3 | -3.4 | 86.7 | -11.0 | 112.2 | 18.6 | 98.2 | -3.5 | 106.5 | -3.3 | 116.5 | 0.5 | 119.8 | -1.1 | 93.5 | -3.7 |
| | 4 | 100.4 | 0.4 | 105.7 | 18.8 | 112.5 | 3.9 | 99.3 | 1.1 | 100.0 | -2.5 | 97.9 | -9.1 | 95.7 | -5.2 | 107.3 | 11.1 | 116.6 | -9.3 | 85.0 | -4.7 | 91.2 | 30.8 | 108.2 | 19.6 | 95.8 | -3.0 | 104.6 | -4.9 | 118.5 | 3.8 | 116.7 | -0.2 | 92.1 | -3.7 |
| | 平均 | 101.1 | -0.2 | 111.3 | 19.7 | 113.5 | 3.8 | 100.8 | 3.6 | 105.3 | -1.6 | 101.1 | -11.8 | 95.9 | -6.2 | 107.7 | 10.0 | 124.4 | -10.8 | 86.4 | -4.8 | 78.3 | -2.2 | 107.8 | 19.8 | 91.9 | -5.2 | 106.6 | -1.5 | 115.2 | -1.0 | 112.9 | -4.2 | 92.7 | -3.2 |
| 令和7年 | 1月 | 100.5 | 0.5 | 109.7 | 25.9 | 113.9 | 4.0 | 104.4 | 2.9 | 102.1 | -2.9 | 97.6 | -13.5 | 90.7 | -7.4 | 117.3 | 17.8 | 116.3 | -10.5 | 86.4 | -5.2 | 79.9 | 11.7 | 107.2 | 17.9 | 88.7 | -6.6 | 106.6 | -2.7 | 111.8 | -1.6 | 121.9 | 3.4 | 91.7 | -2.7 |
| | 2 | 101.6 | 2.0 | 113.7 | 28.8 | 113.5 | 4.7 | 101.6 | 4.2 | 100.9 | -5.1 | 107.3 | -4.5 | 98.5 | -0.8 | 109.9 | 12.4 | 119.9 | -11.8 | 85.0 | -6.5 | 86.5 | 0.0 | 108.8 | 20.8 | 88.1 | -4.6 | 106.0 | -2.0 | 113.6 | 1.2 | 113.5 | 0.0 | 91.9 | -1.5 |
| | 3 | 101.6 | 0.9 | 105.0 | 20.7 | 113.5 | 3.4 | 99.5 | 2.5 | 102.7 | -4.4 | 100.6 | -10.3 | 99.1 | 0.5 | 107.7 | 9.8 | 109.2 | -18.7 | 85.5 | -6.1 | 95.4 | 16.3 | 108.3 | 19.8 | 90.3 | -5.7 | 106.0 | -3.6 | 111.3 | 0.2 | 117.4 | -0.4 | 92.2 | -2.2 |
| | 4 | 101.6 | 0.7 | 107.0 | 20.4 | 114.4 | 3.3 | 105.9 | 4.3 | 103.4 | -2.4 | 100.5 | -7.3 | 91.9 | -3.9 | 116.8 | 18.9 | 111.1 | -18.7 | 86.1 | -7.8 | 74.4 | 13.9 | 110.3 | 19.2 | 91.4 | -5.3 | 106.6 | -4.4 | 115.8 | -0.5 | 119.0 | -4.6 | 91.9 | -1.7 |
| | 平均 | 101.6 | 0.7 | 107.0 | 20.4 | 114.4 | 3.3 | 105.9 | 4.3 | 103.4 | -2.4 | 100.5 | -7.3 | 91.9 | -3.9 | 116.8 | 18.9 | 111.1 | -18.7 | 86.1 | -7.8 | 74.4 | 13.9 | 110.3 | 19.2 | 91.4 | -5.3 | 106.6 | -4.4 | 115.8 | -0.5 | 119.0 | -4.6 | 91.9 | -1.7 |

時系列表第3表 産業別賃金指数（所定内給与（名目））

| 規模 | 年月 | 調査産業計 | | 建設業 | | 製造業 | | 電気・ガス・熱供給・水道業 | | 情報通信業 | | 運輸業、郵便業 | | 卸売業、小売業 | | 金融業、保険業 | | 不動産業、物品賃貸業 | | 学術研究、専門・技術サービス業 | | 宿泊業、飲食サービス業 | | 生活関連サービス業、娯楽業 | | 教育、学習支援業 | | 医療、福祉 | | 複合サービス事業 | | サービス業 | |
|------|-------|-------|-------|-------|-------|-------|-------|---------------|-------|-------|-------|---------|-------|---------|-------|---------|------|------------|-------|-----------------|-------|-------------|-------|---------------|-------|----------|-------|-------|-------|----------|-------|-------|------|
| | | 前年比 | 前年比 | 前年比 | 前年比 | 前年比 | 前年比 | 前年比 | 前年比 | 前年比 | 前年比 | 前年比 | 前年比 | 前年比 | 前年比 | 前年比 | 前年比 | 前年比 | 前年比 | 前年比 | 前年比 | 前年比 | 前年比 | 前年比 | 前年比 | 前年比 | 前年比 | 前年比 | 前年比 | 前年比 | 前年比 | 前年比 | |
| 令和元年 | 平均 | 100.4 | 0.6 | 98.3 | 7.5 | 100.3 | -0.8 | 102.5 | 7.6 | 87.7 | -14.6 | 105.0 | 1.2 | 103.4 | -5.1 | 98.4 | 12.7 | 82.8 | 24.3 | 95.3 | 6.6 | 113.6 | 7.4 | 90.7 | 4.3 | 99.7 | -7.5 | 98.5 | 3.7 | 102.5 | -3.9 | 104.3 | 3.8 |
| | 2 | 100.0 | -0.4 | 100.0 | 1.8 | 100.0 | -0.3 | 100.0 | -2.5 | 100.0 | 13.9 | 100.0 | -4.8 | 100.0 | -3.4 | 100.0 | 1.6 | 100.0 | 20.7 | 100.0 | 4.9 | 100.0 | -11.9 | 100.0 | 10.2 | 100.0 | 0.3 | 100.0 | 1.4 | 100.0 | -2.4 | 100.0 | -4.1 |
| | 3 | 101.1 | 1.1 | 101.0 | 1.0 | 101.3 | 1.4 | 95.4 | -4.6 | 102.7 | 2.7 | 99.0 | -1.0 | 110.9 | 11.0 | 93.4 | -6.6 | 93.0 | -6.9 | 99.3 | -0.7 | 98.4 | -1.6 | 78.1 | -22.0 | 96.2 | -3.8 | 98.2 | -1.8 | 98.8 | -1.2 | 102.1 | 2.0 |
| | 4 | 103.0 | 1.9 | 92.5 | -8.4 | 107.9 | 6.5 | 93.3 | -2.2 | 107.5 | 4.7 | 99.7 | 0.7 | 109.1 | -1.6 | 96.4 | 3.2 | 96.9 | 4.2 | 90.7 | -8.7 | 96.4 | -2.0 | 91.7 | 17.4 | 94.6 | -1.7 | 109.2 | 11.2 | 103.3 | 4.6 | 104.7 | 2.5 |
| | 5 | 101.9 | -1.1 | 90.3 | -2.4 | 110.6 | 2.5 | 94.8 | 1.6 | 107.8 | 0.3 | 108.4 | 8.7 | 102.7 | -5.9 | 100.2 | 3.9 | 93.1 | -3.9 | 85.1 | -6.2 | 99.1 | 2.8 | 100.6 | 9.7 | 103.0 | 8.9 | 106.8 | -2.2 | 109.6 | 6.1 | 110.7 | 5.7 |
| 令和5年 | 9 | 101.3 | -0.5 | 89.9 | -2.6 | 110.7 | 2.2 | 93.5 | 2.6 | 109.4 | -1.8 | 109.6 | 7.9 | 102.3 | -2.6 | 101.4 | 3.2 | 83.9 | -15.9 | 87.2 | -3.6 | 101.1 | 11.5 | 97.5 | 4.8 | 106.6 | 9.9 | 106.5 | -2.1 | 108.9 | 3.4 | 109.5 | 5.9 |
| | 10 | 101.4 | -2.2 | 88.4 | -3.1 | 111.9 | 2.4 | 97.0 | 1.8 | 107.9 | -1.6 | 105.9 | 0.7 | 102.9 | -3.2 | 99.8 | -0.6 | 84.2 | -12.8 | 87.3 | -0.5 | 91.5 | 0.7 | 94.7 | -3.7 | 107.1 | 4.4 | 107.6 | -0.4 | 111.6 | 4.4 | 114.9 | 9.0 |
| | 11 | 102.5 | -2.5 | 90.6 | -2.6 | 113.8 | 4.0 | 93.4 | 1.7 | 108.5 | -1.8 | 107.8 | 4.3 | 106.4 | 0.9 | 100.4 | 2.6 | 83.4 | -10.6 | 86.9 | -1.4 | 89.5 | -17.9 | 97.5 | 2.5 | 105.1 | 5.7 | 106.8 | -3.3 | 110.9 | 3.5 | 116.5 | 8.9 |
| | 12 | 103.9 | 0.0 | 90.6 | -1.5 | 111.8 | 2.4 | 93.7 | 1.5 | 111.6 | 9.0 | 117.1 | 12.1 | 106.7 | 5.5 | 101.9 | 3.5 | 84.8 | -9.8 | 89.4 | -1.0 | 94.6 | -17.0 | 98.3 | -3.8 | 103.9 | 7.0 | 107.2 | -2.0 | 111.8 | 4.5 | 114.1 | 10.2 |
| | 1月 | 103.0 | -1.4 | 91.6 | 5.4 | 111.5 | 5.2 | 102.5 | 1.0 | 102.9 | -3.9 | 101.3 | -3.2 | 106.0 | 2.8 | 114.1 | 16.9 | 99.7 | -4.7 | 80.8 | -4.3 | 120.3 | -4.6 | 84.4 | -23.4 | 95.2 | -3.2 | 102.1 | -4.8 | 109.0 | 2.3 | 100.0 | -6.2 |
| | 2 | 103.4 | 0.3 | 98.4 | 12.2 | 113.1 | 4.2 | 98.5 | 1.4 | 105.1 | -4.8 | 102.5 | -2.6 | 106.0 | 4.7 | 111.4 | 13.2 | 99.4 | -6.5 | 80.2 | -4.1 | 107.3 | 5.0 | 88.5 | -19.5 | 96.5 | -3.3 | 102.3 | -3.1 | 112.9 | 5.5 | 103.9 | -4.1 |
| | 3 | 102.6 | -0.3 | 94.1 | 4.9 | 112.1 | 2.7 | 102.4 | 6.4 | 108.6 | 1.9 | 106.5 | 0.1 | 106.4 | 4.2 | 115.6 | 14.6 | 102.8 | -3.1 | 78.0 | -6.8 | 98.5 | 5.5 | 90.4 | -19.2 | 100.2 | -5.5 | 102.6 | -2.9 | 111.7 | 3.2 | 106.2 | -5.3 |
| | 4 | 104.1 | 0.3 | 97.1 | 11.7 | 114.2 | 4.6 | 102.3 | 0.3 | 104.3 | -2.0 | 102.0 | -6.6 | 111.4 | 5.3 | 120.3 | 22.6 | 104.1 | -0.7 | 80.8 | -1.5 | 101.8 | -3.9 | 87.3 | -20.0 | 105.4 | -3.4 | 102.6 | -4.3 | 111.2 | 0.7 | 106.6 | -4.7 |
| | 5 | 104.0 | 1.9 | 97.8 | 10.6 | 114.1 | 3.0 | 95.5 | 0.8 | 102.2 | -3.9 | 100.3 | -4.1 | 113.8 | 10.6 | 112.1 | 13.5 | 104.0 | 1.5 | 84.0 | 1.8 | 111.5 | 20.0 | 82.0 | -23.0 | 104.8 | 1.9 | 101.2 | -5.9 | 114.2 | 4.6 | 104.9 | -5.5 |
| | 6 | 104.9 | 2.0 | 100.0 | 11.0 | 114.5 | 3.3 | 98.5 | 2.4 | 107.0 | -3.4 | 106.3 | -5.8 | 113.5 | 9.2 | 108.2 | 8.7 | 104.4 | 4.4 | 84.8 | 0.8 | 113.7 | 15.5 | 82.2 | -20.3 | 102.1 | 1.0 | 103.9 | -2.3 | 112.8 | -0.4 | 105.5 | -6.2 |
| 7 | 104.2 | 2.4 | 102.5 | 14.7 | 115.3 | 4.5 | 103.5 | 2.1 | 101.5 | -5.1 | 99.2 | -10.8 | 109.3 | 6.5 | 114.5 | 15.0 | 97.6 | 7.8 | 89.1 | 7.0 | 112.9 | 20.2 | 86.0 | -7.6 | 92.2 | -14.3 | 105.0 | 0.1 | 115.9 | 4.3 | 109.2 | -2.0 | |
| 8 | 105.0 | 3.1 | 103.8 | 16.9 | 114.6 | 4.9 | 98.3 | 2.0 | 100.3 | -8.8 | 108.6 | 0.6 | 113.5 | 8.2 | 111.2 | 12.8 | 94.8 | 4.4 | 91.4 | 5.5 | 120.2 | 15.6 | 89.0 | -4.0 | 91.1 | -13.3 | 103.7 | -0.8 | 115.8 | 5.8 | 105.1 | -3.9 | |
| 9 | 105.3 | 2.7 | 101.3 | 15.2 | 115.6 | 5.0 | 99.5 | 3.0 | 102.5 | -7.8 | 104.1 | -5.2 | 113.9 | 9.7 | 110.4 | 10.0 | 90.8 | 1.7 | 93.1 | 6.4 | 117.7 | 16.4 | 84.9 | -14.9 | 92.6 | -14.3 | 104.9 | -0.9 | 114.7 | 4.9 | 108.1 | -2.4 | |
| 10 | 105.2 | 2.6 | 102.9 | 19.2 | 115.7 | 3.8 | 102.9 | 1.8 | 103.7 | -5.1 | 104.6 | -1.0 | 110.8 | 6.6 | 116.6 | 18.1 | 96.2 | 6.5 | 98.1 | 11.9 | 96.7 | 7.2 | 85.7 | -11.6 | 93.6 | -13.7 | 104.9 | -2.1 | 117.0 | 4.5 | 109.7 | -5.5 | |
| 令和元年 | 平均 | 101.8 | 1.4 | 99.6 | 13.5 | 98.7 | 0.3 | 102.2 | 5.5 | 96.1 | -16.9 | 106.3 | 0.1 | 106.1 | 0.1 | 100.4 | 29.8 | 78.4 | 6.2 | 96.8 | 9.5 | 127.6 | 10.1 | 88.7 | -11.6 | 106.8 | -5.6 | 101.7 | 2.4 | 104.7 | -3.7 | 105.0 | 2.1 |
| | 2 | 100.0 | -1.7 | 100.0 | 0.3 | 100.0 | 1.3 | 100.0 | -2.1 | 100.0 | 4.0 | 100.0 | -6.0 | 100.0 | -5.7 | 100.0 | -0.4 | 100.0 | 27.6 | 100.0 | 3.3 | 100.0 | -21.6 | 100.0 | 12.8 | 100.0 | -6.4 | 100.0 | -1.6 | 100.0 | -4.4 | 100.0 | -4.8 |
| | 3 | 100.7 | 0.7 | 99.7 | -0.3 | 100.5 | 0.5 | 99.1 | -0.9 | 97.7 | -2.3 | 100.7 | 0.7 | 107.7 | 7.7 | 96.0 | -4.1 | 124.3 | 24.3 | 101.6 | 1.6 | 94.0 | -6.0 | 77.2 | -22.9 | 97.6 | -2.4 | 99.1 | -1.0 | 100.9 | 0.8 | 98.4 | -1.6 |
| | 4 | 101.3 | 0.6 | 96.4 | -3.3 | 105.3 | 4.8 | 97.4 | -1.7 | 103.5 | 5.9 | 95.2 | -5.5 | 102.3 | -5.0 | 100.3 | 4.5 | 129.3 | 4.0 | 90.3 | -11.1 | 78.3 | -16.7 | 84.8 | 9.8 | 93.8 | -3.9 | 110.3 | 11.3 | 104.4 | 3.5 | 105.5 | 7.2 |
| | 5 | 101.6 | 0.3 | 92.7 | -3.8 | 110.4 | 4.8 | 94.8 | -2.7 | 105.5 | 1.9 | 106.4 | 11.8 | 98.5 | -3.7 | 99.6 | -0.7 | 132.7 | 2.6 | 89.2 | -1.2 | 78.3 | 0.0 | 86.8 | 2.4 | 96.3 | 2.7 | 111.4 | 1.0 | 112.8 | 8.0 | 114.5 | 8.5 |
| 令和5年 | 9 | 101.1 | 1.0 | 92.6 | -3.9 | 111.2 | 4.8 | 93.5 | -2.6 | 107.8 | -0.9 | 108.4 | 13.0 | 97.5 | -5.3 | 100.7 | -1.2 | 133.7 | 4.5 | 89.5 | 0.1 | 79.1 | 20.4 | 87.5 | 2.2 | 96.3 | 3.3 | 111.8 | 1.8 | 111.9 | 7.9 | 113.0 | 8.5 |
| | 10 | 101.0 | -1.8 | 93.1 | -1.0 | 111.5 | 3.9 | 97.0 | -3.1 | 105.5 | -2.7 | 103.4 | 6.5 | 95.6 | -6.7 | 100.4 | -1.1 | 134.7 | 4.4 | 91.1 | 0.7 | 62.3 | 4.9 | 89.4 | -1.0 | 97.0 | 0.2 | 113.2 | 1.9 | 115.4 | 9.1 | 119.8 | 12.7 |
| | 11 | 101.8 | -3.7 | 90.7 | -9.3 | 113.9 | 5.9 | 93.4 | -2.2 | 106.4 | -0.4 | 107.0 | 11.6 | 98.1 | -4.7 | 99.7 | -2.2 | 130.4 | 1.3 | 90.3 | 0.7 | 57.2 | -42.4 | 90.2 | 6.4 | 95.5 | 1.3 | 112.4 | -1.1 | 114.8 | 9.1 | 121.5 | 11.2 |
| | 12 | 104.2 | 0.5 | 89.4 | -5.3 | 112.1 | 4.5 | 93.7 | -2.2 | 110.5 | 11.8 | 119.1 | 21.5 | 101.6 | 2.1 | 99.5 | -3.0 | 136.1 | 5.2 | 90.7 | 0.4 | 73.3 | -26.9 | 89.1 | -4.8 | 93.5 | 1.7 | 112.3 | 1.7 | 114.7 | 10.5 | 118.5 | 13.5 |
| | 1月 | 101.3 | -2.5 | 96.9 | 7.2 | 110.3 | 4.8 | 102.5 | 1.0 | 102.9 | -2.3 | 98.5 | -2.8 | 88.5 | -11.3 | 114.8 | 19.6 | 113.0 | -12.6 | 81.3 | -6.4 | 105.3 | -25.8 | 103.1 | 36.6 | 86.7 | -4.7 | 107.7 | -1.3 | 114.4 | 5.3 | 105.3 | -3.2 |
| | 2 | 101.5 | 0.1 | 110.0 | 21.1 | 111.2 | 3.4 | 98.5 | 1.4 | 104.1 | 0.4 | 98.7 | -3.4 | 91.3 | -1.9 | 109.7 | 13.2 | 116.9 | -13.9 | 80.9 | -7.1 | 83.9 | 1.2 | 103.4 | 11.5 | 88.3 | -6.9 | 107.9 | -0.7 | 116.3 | 5.4 | 110.3 | 0.3 |
| | 3 | 100.3 | 0.1 | 106.2 | 13.9 | 111.0 | 3.6 | 102.4 | 6.4 | 108.8 | 4.0 | 97.2 | -5.0 | 90.6 | -4.8 | 118.6 | 23.9 | 117.8 | -12.1 | 82.2 | -7.5 | 74.5 | 10.5 | 108.7 | 21.7 | 93.7 | -8.1 | 108.2 | -1.4 | 115.3 | 2.2 | 113.5 | -1.0 |
| | 4 | 101.3 | -0.8 | 110.6 | 24.3 | 113.3 | 5.1 | 102.3 | 0.3 | 103.4 | -0.2 | 94.8 | -10.8 | 89.5 | -12.0 | 124.8 | 27.6 | 118.5 | -13.9 | 84.5 | -4.0 | 84.4 | -2.5 | 113.9 | 16.0 | 97.8 | -4.4 | 108.4 | -2.8 | 115.1 | 0.1 | 115.1 | -1.3 |
| | 5 | 100.9 | 0.2 | 110.7 | 19.8 | 113.6 | 2.8 | 98.5 | 0.8 | 101.0 | -2.0 | 94.7 | -8.3 | 94.6 | -4.3 | 109.3 | 12.9 | 116.1 | -9.2 | 84.2 | -5.3 | 89.3 | 28.3 | 109.9 | 16.8 | 95.9 | -3.4 | 106.3 | -4.7 | 117.6 | 3.6 | 112.4 | -3.0 |
| | 6 | 101.2 | -0.4 | 117.8 | 23.2 | 112.8 | 2.3 | 98.5 | 2.4 | 107.5 | -0.3 | 98.1 | -10.7 | 94.6 | -5.6 | 110.1 | 12.5 | 123.9 | -11.2 | 84.9 | -6.1 | 76.6 | -3.6 | 109.8 | 17.6 | 92.2 | -5.4 | 108.6 | -0.7 | 112.7 | -1.8 | 113.6 | -2.1 |
| | 7 | 100.4 | 0.4 | 115.2 | 28.4 | 113.6 | 3.1 | 103.5 | 2.1 | 102.0 | -2.3 | 93.6 | -15.3 | 90.1 | -7.3 | 120.4 | 20.6 | 115.9 | -10.4 | 84.7 | -6.7 | 78.3 | 10.6 | 109.3 | 15.5 | 89.0 | -7.0 | 108.1 | -0.5 | 113.1 | -1.5 | 115.7 | 1.2 |
| | 8 | 101.8 | 2.0 | 119.8 | 30.4 | 113.7 | 4.0 | 98.3 | | | | | | | | | | | | | | | | | | | | | | | | | |

時系列表第4表 産業別労働時間指数（総実労働時間）

| 規模 年月 | 調査産業計 | | 建設業 | | 製造業 | | 電気・ガス・熱供給・水道業 | | 情報通信業 | | 運輸業、郵便業 | | 卸売業、小売業 | | 金融業、保険業 | | 不動産業、物品賃貸業 | | 学術研究、専門・技術サービス業 | | 宿泊業、飲食サービス業 | | 生活関連サービス業、娯楽業 | | 教育、学習支援業 | | 医療、福祉 | | 複合サービス事業 | | サービス業 | |
|----------|-------|------|-------|------|-------|------|---------------|------|-------|------|---------|------|---------|-------|---------|------|------------|-------|-----------------|------|-------------|-------|---------------|-------|----------|-------|-------|------|----------|------|-------|------|
| | 前年比 | 前年比 | 前年比 | 前年比 | 前年比 | 前年比 | 前年比 | 前年比 | 前年比 | 前年比 | 前年比 | 前年比 | 前年比 | 前年比 | 前年比 | 前年比 | 前年比 | 前年比 | 前年比 | 前年比 | 前年比 | 前年比 | 前年比 | 前年比 | 前年比 | 前年比 | 前年比 | 前年比 | 前年比 | 前年比 | 前年比 | |
| 令和元年 平均 | 103.6 | -1.3 | 98.0 | 1.0 | 107.1 | -2.0 | 100.5 | -2.7 | 95.1 | -3.0 | 104.5 | 0.6 | 106.1 | -6.1 | 97.8 | -0.1 | 103.8 | 14.5 | 105.1 | -1.0 | 115.9 | 1.8 | 95.0 | 2.5 | 95.5 | -6.0 | 99.2 | 0.9 | 105.1 | -4.0 | 104.4 | -1.4 |
| 2 | 100.0 | -3.5 | 100.0 | 2.0 | 100.0 | -6.6 | 100.0 | -0.5 | 100.0 | 5.1 | 100.0 | -4.3 | 100.0 | -5.7 | 100.0 | 2.2 | 100.0 | -3.6 | 100.0 | -4.8 | 100.0 | -13.7 | 100.0 | 5.2 | 100.0 | 4.7 | 100.0 | 0.8 | 100.0 | -4.9 | 100.0 | -4.2 |
| 3 | 100.7 | 0.6 | 101.4 | 1.4 | 100.4 | 0.4 | 100.0 | 0.0 | 95.7 | -4.2 | 101.3 | 1.3 | 105.2 | 5.1 | 99.0 | -1.0 | 106.9 | 6.9 | 96.9 | -3.1 | 97.7 | -2.3 | 83.0 | -17.1 | 100.9 | 1.0 | 97.8 | -2.2 | 102.0 | 2.1 | 104.0 | 3.9 |
| 4 | 100.2 | -0.5 | 95.0 | -6.3 | 102.3 | 1.9 | 99.2 | -0.8 | 95.3 | -0.4 | 99.4 | -1.9 | 108.3 | 2.9 | 99.9 | 0.9 | 112.9 | 5.6 | 94.7 | -2.3 | 91.4 | -6.4 | 92.6 | 11.6 | 94.2 | -6.6 | 99.0 | 1.2 | 102.5 | 0.5 | 107.2 | 3.1 |
| 5 | 98.7 | -1.5 | 92.6 | -2.5 | 102.7 | 0.4 | 99.9 | 0.7 | 97.4 | 2.2 | 102.2 | 2.8 | 105.5 | -2.6 | 101.7 | 1.8 | 101.0 | -10.5 | 91.4 | -3.5 | 92.2 | 0.9 | 101.3 | 9.4 | 96.2 | 2.1 | 98.3 | -0.7 | 102.8 | 0.3 | 107.7 | 0.5 |
| 9 | 98.7 | 0.0 | 94.0 | -2.0 | 102.9 | 1.3 | 97.8 | -1.9 | 96.0 | 0.7 | 103.4 | 6.7 | 106.4 | 0.5 | 98.2 | -2.1 | 97.6 | -13.8 | 94.3 | -3.2 | 91.5 | 7.8 | 100.6 | 7.2 | 100.2 | 7.3 | 98.5 | 0.1 | 99.3 | -2.0 | 109.1 | 1.0 |
| 令和5年 10月 | 99.9 | -1.2 | 94.8 | -2.4 | 106.7 | 1.8 | 103.8 | 4.8 | 99.4 | 5.2 | 104.1 | 2.9 | 106.1 | 0.7 | 103.5 | 0.5 | 98.7 | -12.2 | 95.5 | 1.1 | 82.4 | -8.4 | 98.8 | -1.8 | 107.4 | 7.7 | 99.1 | 0.9 | 103.4 | 1.5 | 112.0 | 3.2 |
| 11 | 100.3 | -3.1 | 94.3 | -1.3 | 108.3 | 0.1 | 98.4 | 0.5 | 99.4 | 4.3 | 103.7 | -0.8 | 109.2 | 1.9 | 103.4 | 2.7 | 100.1 | -9.6 | 95.4 | 1.2 | 81.9 | -22.7 | 100.5 | 3.6 | 102.4 | 3.2 | 98.4 | -0.2 | 100.0 | -3.1 | 110.4 | 1.5 |
| 12 | 99.6 | -2.3 | 91.8 | -1.8 | 104.6 | 0.0 | 95.5 | 0.1 | 98.1 | 5.5 | 103.5 | -0.3 | 109.7 | 4.2 | 101.6 | -0.9 | 99.9 | -10.5 | 92.9 | -0.5 | 90.5 | -29.5 | 98.3 | -1.9 | 90.3 | -1.5 | 97.6 | -1.3 | 109.0 | 8.6 | 108.9 | 2.5 |
| 令和6年 1月 | 93.8 | -1.1 | 80.7 | -3.2 | 91.6 | 1.8 | 95.7 | 0.4 | 85.6 | -3.3 | 94.2 | -1.6 | 102.5 | 2.0 | 100.5 | 0.3 | 94.9 | -1.6 | 89.7 | 4.5 | 112.7 | -6.2 | 86.2 | -15.0 | 86.9 | 3.7 | 93.1 | 0.2 | 99.0 | -2.8 | 95.6 | -5.4 |
| 2 | 98.3 | -0.8 | 94.0 | 4.4 | 104.6 | -1.7 | 101.2 | 1.2 | 97.1 | 2.2 | 97.4 | -3.7 | 104.9 | 2.9 | 96.4 | -0.4 | 100.0 | -0.7 | 92.3 | 2.7 | 101.0 | 7.7 | 88.0 | -15.3 | 91.0 | 2.9 | 95.2 | -0.9 | 94.3 | 1.9 | 101.0 | -4.3 |
| 3 | 97.9 | -3.6 | 93.7 | -6.6 | 102.3 | -1.3 | 104.7 | -5.7 | 92.7 | -9.6 | 101.2 | -2.8 | 105.8 | 1.4 | 96.7 | -4.6 | 104.4 | -4.8 | 95.0 | 1.5 | 94.4 | 9.1 | 90.1 | -19.0 | 94.0 | -11.2 | 95.3 | -4.0 | 105.2 | -1.9 | 103.0 | -9.2 |
| 4 | 101.4 | -1.5 | 97.7 | 5.5 | 108.4 | 1.2 | 111.1 | 3.4 | 98.8 | -2.3 | 102.8 | -0.4 | 109.6 | 0.5 | 105.9 | 2.6 | 107.4 | 2.2 | 92.1 | 1.5 | 95.4 | -1.4 | 88.7 | -20.0 | 106.2 | -2.3 | 97.5 | -4.3 | 108.4 | 4.6 | 102.7 | -5.3 |
| 5 | 97.6 | 2.7 | 89.0 | -0.3 | 96.7 | 3.5 | 104.0 | 7.0 | 92.4 | -0.4 | 100.2 | 2.5 | 108.3 | 5.0 | 106.0 | 5.9 | 100.5 | 2.6 | 93.3 | 8.7 | 102.4 | 21.0 | 82.9 | -22.6 | 104.2 | 7.3 | 95.4 | -2.5 | 108.0 | 7.8 | 102.9 | 0.7 |
| 6 | 101.2 | -1.7 | 98.4 | -1.7 | 107.6 | -0.7 | 102.2 | -7.3 | 97.0 | -3.6 | 100.5 | -4.4 | 109.7 | 2.0 | 100.5 | -3.5 | 105.6 | -1.4 | 100.0 | 10.4 | 99.1 | 8.4 | 81.9 | -24.0 | 99.1 | -7.2 | 101.2 | -1.4 | 103.4 | -5.0 | 104.5 | -6.0 |
| 7 | 102.1 | 2.7 | 99.7 | 5.8 | 108.5 | 3.7 | 111.2 | 11.1 | 98.1 | -1.7 | 101.8 | -2.5 | 107.0 | 0.8 | 109.3 | 4.6 | 106.9 | 4.2 | 100.0 | 15.2 | 100.0 | 16.1 | 86.4 | -11.3 | 91.9 | -7.9 | 101.9 | 2.6 | 110.3 | 7.3 | 111.6 | 3.0 |
| 8 | 95.1 | -0.5 | 92.4 | 10.3 | 96.5 | -0.9 | 95.5 | -5.9 | 88.1 | -5.8 | 96.9 | -6.9 | 105.7 | -0.4 | 104.9 | 4.4 | 93.5 | -2.1 | 88.3 | 1.3 | 106.4 | 10.3 | 90.8 | -8.1 | 67.4 | -10.4 | 97.8 | 0.4 | 102.6 | -1.6 | 99.3 | -4.7 |
| 9 | 98.3 | -1.2 | 93.0 | -0.7 | 102.4 | -0.7 | 98.8 | -1.9 | 91.0 | -4.5 | 97.7 | -5.9 | 107.2 | 0.3 | 96.6 | -1.4 | 100.1 | 1.4 | 94.2 | 0.9 | 107.0 | 17.7 | 88.4 | -14.6 | 85.5 | -15.4 | 98.3 | -0.2 | 101.7 | 2.3 | 104.9 | -4.1 |
| 10 | 100.7 | 0.1 | 102.4 | 8.6 | 108.1 | 1.3 | 112.7 | 6.2 | 97.5 | -1.4 | 96.6 | -7.5 | 107.2 | 1.0 | 109.2 | 5.9 | 105.7 | 5.8 | 101.5 | 7.5 | 86.0 | 6.8 | 87.3 | -14.3 | 93.7 | -13.6 | 97.8 | -1.4 | 112.8 | 9.1 | 110.8 | -1.2 |
| 令和元年 平均 | 104.8 | -1.0 | 93.7 | 2.1 | 107.1 | -1.9 | 101.3 | -2.6 | 98.9 | -4.4 | 107.6 | -0.8 | 104.2 | -4.9 | 97.0 | 5.6 | 98.2 | 0.2 | 104.2 | -0.8 | 134.2 | 7.7 | 94.9 | 0.1 | 100.3 | 0.4 | 102.3 | 0.0 | 106.2 | -3.2 | 106.8 | -1.5 |
| 2 | 100.0 | -4.6 | 100.0 | 6.8 | 100.0 | -6.6 | 100.0 | -1.2 | 100.0 | 1.1 | 100.0 | -7.0 | 100.0 | -4.0 | 100.0 | 3.1 | 100.0 | 1.9 | 100.0 | -4.0 | 100.0 | -25.4 | 100.0 | 5.4 | 100.0 | -0.2 | 100.0 | -2.2 | 100.0 | -5.9 | 100.0 | -6.3 |
| 3 | 101.7 | 1.6 | 106.0 | 6.0 | 101.1 | 1.1 | 101.6 | 1.5 | 97.1 | -2.9 | 106.2 | 6.2 | 104.0 | 3.9 | 100.0 | 0.0 | 112.7 | 12.6 | 99.1 | -0.9 | 91.3 | -8.8 | 70.3 | -29.7 | 101.6 | 1.5 | 100.3 | 0.3 | 102.3 | 2.4 | 104.9 | 4.9 |
| 4 | 99.7 | -2.0 | 97.9 | -7.6 | 102.3 | 1.2 | 100.6 | -1.0 | 96.3 | -0.8 | 103.1 | -2.9 | 103.5 | -0.5 | 98.3 | -1.7 | 115.8 | 2.8 | 95.2 | -3.9 | 74.8 | -18.1 | 80.5 | 14.5 | 95.7 | -5.8 | 102.0 | 1.7 | 102.1 | -0.2 | 110.9 | 5.7 |
| 5 | 98.4 | -1.3 | 95.2 | -2.8 | 102.8 | 0.5 | 99.9 | -0.7 | 100.3 | 4.2 | 105.8 | 2.6 | 102.2 | -1.3 | 98.2 | -0.1 | 114.9 | -0.8 | 95.2 | 0.0 | 74.2 | -0.8 | 84.9 | 5.5 | 94.3 | -1.5 | 102.6 | 0.6 | 109.1 | 6.9 | 113.0 | 1.9 |
| 9 | 98.0 | 0.2 | 96.8 | -4.0 | 103.2 | 1.9 | 97.8 | -3.2 | 98.2 | 1.4 | 107.0 | 5.6 | 101.6 | -1.6 | 96.4 | -2.1 | 117.8 | -3.6 | 93.6 | -2.4 | 74.7 | 22.1 | 86.5 | 7.9 | 94.7 | 2.3 | 102.5 | 1.0 | 104.3 | 4.9 | 114.1 | 2.2 |
| 令和5年 10月 | 99.4 | -1.8 | 99.7 | 0.0 | 106.8 | 2.0 | 103.8 | 2.5 | 101.5 | 5.1 | 106.4 | 2.2 | 99.1 | -5.0 | 99.2 | 1.1 | 117.8 | 0.8 | 97.7 | 1.1 | 57.7 | -4.2 | 87.9 | -0.6 | 103.0 | 5.3 | 103.9 | 0.9 | 108.8 | 4.8 | 119.2 | 6.8 |
| 11 | 99.9 | -4.1 | 97.3 | -1.7 | 109.6 | 1.3 | 98.4 | 0.7 | 102.1 | 4.5 | 108.0 | 2.2 | 102.8 | -2.4 | 99.9 | 2.1 | 117.2 | 0.4 | 96.2 | -1.0 | 54.0 | -47.5 | 87.6 | 5.3 | 98.4 | 1.9 | 103.0 | 1.4 | 107.0 | 5.1 | 116.3 | 4.0 |
| 12 | 99.0 | -2.8 | 93.9 | -2.1 | 105.5 | 1.2 | 95.5 | -0.5 | 101.0 | 7.3 | 107.3 | 1.9 | 103.7 | -0.7 | 97.5 | -6.8 | 115.2 | 0.0 | 91.9 | 0.0 | 67.8 | -32.8 | 83.9 | 2.2 | 85.2 | -4.1 | 100.6 | -1.1 | 119.8 | 23.4 | 115.4 | 6.5 |
| 令和6年 1月 | 92.9 | -1.8 | 90.8 | 3.5 | 91.5 | 3.3 | 95.7 | 0.4 | 91.4 | -0.5 | 95.8 | -1.7 | 94.3 | -5.6 | 91.4 | -0.8 | 95.6 | -7.5 | 94.3 | 2.8 | 99.7 | -26.4 | 82.9 | 21.9 | 83.2 | 3.0 | 98.4 | -0.1 | 109.8 | -1.5 | 102.3 | -4.0 |
| 2 | 97.0 | -1.6 | 97.8 | 5.2 | 104.6 | -2.0 | 101.2 | 1.2 | 101.5 | 3.4 | 98.2 | -7.6 | 96.3 | -0.4 | 94.2 | -2.1 | 103.3 | -8.5 | 93.3 | 0.0 | 79.7 | 5.1 | 84.6 | -3.0 | 86.2 | -0.7 | 99.5 | 0.6 | 102.7 | 6.3 | 105.9 | -3.4 |
| 3 | 95.7 | -4.0 | 93.7 | -8.6 | 102.4 | -0.4 | 104.7 | -5.7 | 97.0 | -8.1 | 101.3 | -5.9 | 95.0 | -4.8 | 95.2 | -2.0 | 105.6 | -10.1 | 101.5 | 4.1 | 70.9 | 8.4 | 87.6 | -0.8 | 89.8 | -14.7 | 100.6 | -2.9 | 110.0 | -2.7 | 109.7 | -7.0 |
| 4 | 99.4 | -2.6 | 103.1 | 10.0 | 108.2 | 1.1 | 111.1 | 3.4 | 103.3 | -0.3 | 104.2 | -3.4 | 95.1 | -11.0 | 103.1 | 3.4 | 108.1 | -7.1 | 94.1 | 0.1 | 80.3 | -2.1 | 94.5 | -5.4 | 102.1 | -6.8 | 103.2 | -2.0 | 111.4 | 1.5 | 109.5 | -3.0 |
| 5 | 95.5 | 1.8 | 88.8 | 0.0 | 96.1 | 3.9 | 104.0 | 7.0 | 96.2 | -0.4 | 100.3 | -1.8 | 98.4 | -4.5 | 100.4 | 5.5 | 101.1 | -3.6 | 93.9 | 0.9 | 85.1 | 30.7 | 93.3 | -3.6 | 99.0 | 0.5 | 101.6 | -1.3 | 113.1 | 6.8 | 110.4 | 2.7 |
| 6 | 99.1 | -2.8 | 103.2 | 1.2 | 107.8 | -0.3 | 102.2 | -7.3 | 100.3 | -3.5 | 101.8 | -6.7 | 98.6 | -5.4 | 99.7 | -3.8 | 107.7 | -11.5 | 99.9 | 3.8 | 72.5 | -6.3 | 89.7 | -4.2 | 92.1 | -15.5 | 107.2 | 1.3 | 107.9 | -5.4 | 111.2 | -4.5 |
| 7 | 99.5 | 1.4 | 97.7 | 0.9 | 107.7 | 2.4 | 111.2 | 11.1 | 103.5 | 0.5 | 103.5 | -3.8 | 95.1 | -5.6 | 104.3 | 5.9 | 105.7 | -8.2 | 99.7 | 3.9 | 73.2 | 9.1 | 90.9 | -5.4 | 92.5 | -2.6 | 107.3 | 3.8 | 112.2 | 2.5 | 116.8 | 2.8 |
| 8 | 93.3 | -1.3 | 102.8 | 16.3 | 96.8 | -1.5 | 95.5 | -5.9 | 92.0 | -5.4 | 101.5 | -5.2 | 99.4 | -2.5 | 98.7 | 0.7 | 98.8 | -9.4 | 86.3 | -4.3 | 80.4 | -3.0 | 90.6 | -3.6 | 66 | | | | | | | |

時系列表第5表 産業別労働時間指数（所定内労働時間）

| 規 模 | 年 月 | 調査産業計 | | 建設業 | | 製造業 | | 電気・ガス・熱 給・水道業 | | 情報通信業 | | 運輸業、郵便業 | | 卸売業、小売業 | | 金融業、保険業 | | 不動産業、物品賃 貸業 | | 学術研究、専門・ 技術サービス業 | | 宿泊業、飲食サ ービス業 | | 生活関連サ ービス業、娯楽業 | | 教育、学習支援業 | | 医療、福祉 | | 複合サービス事業 | | サービス業 | | | |
|---|--------|-------|------|-------|------|-------|------|------------------|------|-------|------|---------|------|---------|------|---------|------|----------------|-------|---------------------|------|-----------------|-------|-------------------|-------|----------|-------|-------|------|----------|------|-------|------|-------|------|
| | | 前年比 | 前年比 | 前年比 | 前年比 | 前年比 | 前年比 | 前年比 | 前年比 | 前年比 | 前年比 | 前年比 | 前年比 | 前年比 | 前年比 | 前年比 | 前年比 | 前年比 | 前年比 | 前年比 | 前年比 | 前年比 | 前年比 | 前年比 | 前年比 | 前年比 | 前年比 | 前年比 | 前年比 | 前年比 | 前年比 | 前年比 | 前年比 | | |
| 令和元年 2 3 4 5 | 平均 | 102.5 | -1.4 | 100.0 | 0.1 | 105.0 | -1.6 | 102.4 | -2.2 | 96.2 | -3.8 | 104.0 | 1.1 | 104.5 | -6.1 | 98.0 | -0.7 | 99.6 | 9.4 | 102.4 | -0.1 | 114.5 | 1.6 | 94.8 | 1.9 | 93.2 | -6.8 | 98.6 | 0.9 | 103.8 | -3.2 | 103.8 | -0.3 | | |
| | 2 | 100.0 | -2.4 | 100.0 | 0.0 | 100.0 | -4.7 | 100.0 | -2.4 | 100.0 | 4.0 | 100.0 | -3.9 | 100.0 | -4.3 | 100.0 | 2.0 | 100.0 | 0.4 | 100.0 | -2.3 | 100.0 | -12.7 | 100.0 | 5.6 | 100.0 | 7.3 | 100.0 | 1.4 | 100.0 | -3.7 | 100.0 | -3.6 | | |
| | 3 | 100.0 | 0.0 | 100.7 | 0.7 | 99.7 | -0.3 | 101.3 | 1.3 | 97.4 | -2.7 | 99.5 | -0.5 | 103.8 | 3.8 | 98.7 | -1.3 | 107.3 | 7.2 | 98.2 | -1.8 | 99.2 | -0.8 | 84.6 | -15.4 | 99.3 | -0.7 | 98.2 | -1.8 | 102.6 | 2.7 | 101.3 | 1.3 | | |
| | 4 | 99.6 | -0.4 | 97.0 | -3.7 | 101.9 | 2.2 | 100.3 | -1.0 | 95.2 | -2.3 | 96.6 | -2.9 | 106.9 | 3.0 | 99.4 | 0.7 | 111.4 | 3.8 | 95.7 | -2.5 | 91.0 | -8.3 | 92.1 | 8.9 | 92.7 | -6.6 | 99.4 | 1.2 | 102.3 | -0.3 | 103.5 | 2.2 | 105.8 | 2.2 |
| | 5 | 98.1 | -1.5 | 95.9 | -1.1 | 102.6 | 0.7 | 102.3 | 2.0 | 97.7 | 2.6 | 99.6 | 3.1 | 103.9 | -2.8 | 100.5 | 1.1 | 99.5 | -10.7 | 92.7 | -3.1 | 91.3 | 0.3 | 100.7 | 9.3 | 93.7 | 1.1 | 97.8 | -1.6 | 103.0 | 0.7 | 105.8 | 2.2 | 105.8 | 2.2 |
| 令和5年 1 2 3 4 5 6 7 8 9 10 | 1月 | 93.4 | -0.6 | 85.8 | -0.2 | 91.8 | 2.8 | 93.8 | 0.5 | 86.7 | -2.3 | 93.0 | -0.3 | 106.7 | 2.8 | 101.2 | -1.5 | 96.6 | -11.9 | 93.1 | -0.2 | 89.3 | -18.4 | 99.8 | -0.3 | 88.4 | -1.8 | 97.0 | -2.1 | 107.7 | 8.6 | 106.7 | 3.1 | 106.7 | 3.1 |
| | 2 | 97.8 | -0.6 | 99.0 | 7.6 | 105.1 | -0.4 | 97.7 | 0.8 | 97.8 | 3.7 | 96.1 | -1.5 | 102.8 | 1.8 | 96.1 | -0.5 | 97.1 | -2.6 | 92.4 | 1.1 | 97.3 | 4.8 | 89.0 | -12.6 | 88.6 | 0.8 | 94.5 | -1.3 | 93.6 | 1.4 | 99.2 | -3.7 | 99.2 | -3.7 |
| | 3 | 97.4 | -3.1 | 99.7 | -3.5 | 103.1 | 0.5 | 100.2 | -7.6 | 92.6 | -8.5 | 99.0 | -1.1 | 103.4 | 0.8 | 96.4 | -4.6 | 100.9 | -6.3 | 94.7 | 0.6 | 91.4 | 6.7 | 91.8 | -14.8 | 93.1 | -9.4 | 94.6 | -4.3 | 104.4 | -2.5 | 100.9 | -8.1 | 100.9 | -8.1 |
| | 4 | 101.2 | -1.0 | 103.9 | 7.1 | 108.9 | 2.1 | 108.9 | 3.1 | 100.0 | -0.5 | 102.7 | 2.1 | 107.6 | 0.5 | 103.3 | 3.9 | 105.0 | 1.4 | 93.2 | -0.9 | 92.8 | -2.7 | 89.9 | -16.7 | 104.7 | 0.5 | 97.2 | -4.4 | 108.1 | 4.3 | 101.3 | -5.0 | 101.3 | -5.0 |
| | 5 | 97.7 | 3.1 | 94.7 | 1.9 | 97.2 | 4.0 | 102.9 | 6.3 | 93.9 | 0.4 | 99.9 | 3.3 | 106.4 | 4.5 | 106.1 | 5.9 | 98.5 | 1.4 | 94.9 | 6.6 | 100.0 | 19.0 | 84.0 | -19.4 | 103.5 | 10.7 | 94.9 | -2.7 | 108.0 | 8.3 | 101.0 | 0.5 | 101.0 | 0.5 |
| | 6 | 101.3 | -1.6 | 104.4 | -0.1 | 107.9 | -1.1 | 101.4 | -9.4 | 98.5 | -3.4 | 101.0 | -1.0 | 107.8 | 1.0 | 101.1 | -3.6 | 103.4 | -3.2 | 101.7 | 8.3 | 97.3 | 7.0 | 83.3 | -20.4 | 98.4 | -4.3 | 100.9 | -1.6 | 104.1 | -5.7 | 102.5 | -6.7 | 102.5 | -6.7 |
| | 7 | 102.1 | 2.8 | 105.1 | 6.8 | 108.6 | 3.4 | 110.1 | 10.1 | 99.7 | -1.0 | 102.5 | 1.1 | 105.1 | -0.1 | 106.3 | 4.8 | 104.6 | 4.1 | 101.7 | 13.9 | 98.4 | 14.7 | 88.0 | -10.2 | 93.0 | -4.3 | 101.7 | 2.9 | 111.4 | 7.4 | 109.6 | 2.0 | 109.6 | 2.0 |
| | 8 | 95.3 | -0.2 | 96.9 | 9.6 | 96.7 | -0.7 | 95.0 | -7.0 | 89.8 | -5.6 | 96.8 | -4.5 | 103.3 | -1.0 | 106.5 | 5.3 | 93.0 | -2.5 | 89.1 | 0.1 | 104.3 | 9.4 | 92.5 | -6.8 | 68.8 | -7.5 | 97.9 | 1.0 | 104.2 | -1.6 | 97.5 | -5.5 | 97.5 | -5.5 |
| | 9 | 98.1 | -1.0 | 97.7 | -0.1 | 102.0 | -1.1 | 96.0 | -4.2 | 92.0 | -4.4 | 96.8 | -2.6 | 104.8 | -0.7 | 98.1 | -0.3 | 99.6 | 1.9 | 95.2 | 0.6 | 105.1 | 16.6 | 89.8 | -13.4 | 85.8 | -12.2 | 98.3 | 0.5 | 102.4 | 2.2 | 102.3 | -5.5 | 102.3 | -5.5 |
| | 10 | 100.5 | 0.6 | 106.0 | 8.1 | 108.2 | 1.6 | 109.9 | 4.1 | 98.8 | -0.7 | 97.6 | -4.6 | 105.3 | 1.2 | 105.0 | 4.4 | 103.1 | 4.1 | 103.0 | 7.0 | 84.5 | 6.8 | 88.7 | -13.0 | 93.7 | -10.2 | 97.7 | -0.9 | 113.7 | 9.1 | 109.2 | -1.2 | 109.2 | -1.2 |
| 令和5年 2 3 4 5 | 平均 | 103.4 | -0.9 | 100.4 | -0.3 | 105.2 | -1.5 | 102.0 | -2.8 | 98.4 | -4.4 | 104.5 | 0.2 | 102.6 | -4.6 | 95.1 | 4.2 | 97.3 | -0.2 | 101.6 | 0.0 | 129.1 | 5.9 | 94.3 | -1.1 | 96.5 | -2.7 | 102.1 | 0.1 | 104.0 | -3.2 | 105.2 | 0.2 | 105.2 | 0.2 |
| | 2 | 100.0 | -3.3 | 100.0 | -0.3 | 100.0 | -5.0 | 100.0 | -2.0 | 100.0 | 1.7 | 100.0 | -4.3 | 100.0 | -2.6 | 100.0 | 5.2 | 100.0 | 2.7 | 100.0 | -1.6 | 100.0 | -22.5 | 100.0 | 6.0 | 100.0 | 3.6 | 100.0 | -2.0 | 100.0 | -3.9 | 100.0 | -4.9 | | |
| | 3 | 100.6 | 0.6 | 105.8 | 5.7 | 100.5 | 0.4 | 101.2 | 1.1 | 97.5 | -2.6 | 101.5 | 1.4 | 103.0 | 2.9 | 98.2 | -1.9 | 112.1 | 12.2 | 99.5 | -0.5 | 92.6 | -7.5 | 72.7 | -27.3 | 100.3 | 0.3 | 102.7 | 2.6 | 101.6 | 1.6 | 101.6 | 1.6 | | |
| | 4 | 98.8 | -1.8 | 99.3 | -6.1 | 102.0 | 1.5 | 100.1 | -1.1 | 95.3 | -2.3 | 97.1 | -4.3 | 102.7 | -0.3 | 97.8 | -0.4 | 114.6 | 2.2 | 95.8 | -3.7 | 74.9 | -19.1 | 82.4 | 13.3 | 94.6 | -5.7 | 102.8 | 1.9 | 102.4 | -0.3 | 105.2 | 3.5 | 105.2 | 3.5 |
| | 5 | 97.3 | -1.5 | 99.6 | 0.3 | 102.9 | 0.9 | 102.3 | 2.2 | 98.4 | 3.3 | 100.5 | 3.5 | 100.6 | -2.0 | 95.8 | -2.0 | 113.2 | -1.2 | 95.2 | -0.6 | 73.4 | -2.0 | 85.2 | 3.4 | 91.0 | -3.8 | 102.2 | -0.6 | 108.6 | 6.1 | 108.4 | 3.0 | 108.4 | 3.0 |
| 令和5年 9 10 11 12 | 9 | 96.9 | 0.0 | 102.0 | 0.0 | 103.2 | 2.4 | 100.5 | 1.2 | 97.0 | 1.7 | 99.7 | 4.3 | 100.3 | -2.5 | 94.8 | -3.4 | 116.2 | -4.4 | 93.6 | -3.3 | 74.3 | 20.8 | 86.3 | 5.1 | 91.8 | 0.7 | 101.8 | -0.2 | 104.6 | 4.4 | 109.5 | 2.8 | 109.5 | 2.8 |
| | 10月 | 98.3 | -1.9 | 103.7 | 2.8 | 106.6 | 3.0 | 106.5 | 6.7 | 99.9 | 4.8 | 102.4 | 4.3 | 97.6 | -6.1 | 96.1 | -1.2 | 116.2 | 3.2 | 97.9 | 0.5 | 57.2 | -5.5 | 87.7 | -3.3 | 99.1 | 2.3 | 103.4 | -0.8 | 108.9 | 4.4 | 114.2 | 7.8 | 114.2 | 7.8 |
| | 11 | 98.6 | -4.6 | 100.9 | 0.5 | 109.8 | 1.8 | 100.2 | 3.1 | 99.6 | 3.4 | 102.4 | 2.3 | 101.3 | -3.2 | 96.6 | -0.1 | 115.6 | -0.9 | 95.5 | -2.5 | 52.8 | -48.5 | 87.9 | 4.4 | 94.5 | -0.5 | 102.6 | 0.1 | 105.9 | 4.1 | 111.3 | 3.4 | 111.3 | 3.4 |
| | 12 | 97.9 | -2.7 | 99.1 | 1.4 | 105.9 | 2.0 | 98.4 | 3.3 | 98.9 | 5.7 | 102.2 | 4.3 | 101.6 | -1.3 | 94.9 | -8.9 | 113.8 | -1.7 | 91.3 | -0.4 | 66.1 | -34.4 | 85.2 | 2.2 | 83.5 | -4.2 | 99.9 | -2.3 | 116.9 | 23.1 | 109.8 | 6.3 | 109.8 | 6.3 |
| | 1月 | 92.7 | -0.5 | 97.8 | 8.8 | 91.9 | 4.2 | 93.8 | 0.5 | 91.4 | 1.3 | 94.1 | 1.8 | 93.2 | -5.1 | 89.9 | -1.1 | 93.2 | -7.4 | 95.9 | 3.8 | 95.4 | -27.9 | 83.3 | 20.2 | 82.2 | 6.1 | 98.0 | 0.9 | 106.3 | -3.4 | 98.4 | -3.2 | 98.4 | -3.2 |
| 令和6年 2 3 4 5 6 | 2 | 96.5 | -0.9 | 105.1 | 9.5 | 105.2 | -1.0 | 97.7 | 0.8 | 100.6 | 5.6 | 96.6 | -3.5 | 94.9 | -1.1 | 92.6 | -1.9 | 101.2 | -9.0 | 93.3 | 0.5 | 77.4 | 3.5 | 84.0 | -1.5 | 85.1 | -0.7 | 99.1 | 0.5 | 100.9 | 5.7 | 102.0 | -2.4 | 102.0 | -2.4 |
| | 3 | 95.3 | -2.9 | 100.3 | -5.3 | 103.0 | 0.9 | 100.2 | -7.6 | 95.4 | -6.7 | 98.5 | -2.6 | 93.9 | -4.0 | 93.2 | -2.3 | 102.4 | -10.2 | 101.8 | 4.0 | 69.0 | 6.3 | 87.7 | 0.5 | 90.8 | -10.1 | 99.8 | -2.6 | 109.2 | -2.9 | 105.2 | -6.7 | 105.2 | -6.7 |
| | 4 | 99.4 | -1.7 | 110.7 | 12.8 | 108.8 | 1.6 | 108.9 | 3.1 | 103.4 | 2.0 | 101.8 | -0.8 | 94.6 | -9.4 | 100.4 | 3.0 | 105.8 | -6.5 | 96.3 | 0.5 | 77.9 | -3.9 | 94.6 | -3.5 | 102.8 | -0.5 | 103.2 | -2.7 | 111.0 | 1.8 | 105.8 | -2.6 | 105.8 | -2.6 |
| | 5 | 95.5 | 2.5 | 96.5 | 2.9 | 96.6 | 4.2 | 102.9 | 6.3 | 96.9 | 1.9 | 96.9 | -1.4 | 97.2 | -4.1 | 98.5 | 5.6 | 99.4 | -3.6 | 106.2 | 1.5 | 83.3 | 28.9 | 93.8 | -2.3 | 100.4 | 7.4 | 112.2 | 7.6 | 105.9 | 2.3 | 105.9 | 2.3 | | |
| | 6 | 99.2 | -2.4 | 112.8 | 3.9 | 108.4 | -0.8 | 101.4 | -9.4 | 101.3 | -2.1 | 99.9 | -3.4 | 97.3 | -5.4 | 98.8 | -3.0 | 106.1 | -11.9 | 102.1 | 4.1 | 71.0 | -7.9 | 90.5 | -2.0 | 93.5 | -9.7 | 107.2 | 1.5 | 108.8 | -6.0 | 106.2 | -5.8 | 106.2 | -5.8 |
| 令和6年 7 8 9 10 | 7 | 99.6 | 1.9 | 106.9 | 4.9 | 108.0 | 2.1 | 110.1 | 10.1 | 104.2 | 2.4 | 100.8 | -1.6 | 94.6 | -5.9 | 103.5 | 6.9 | 104.4 | -7.7 | 101.5 | 3.9 | 71.8 | 8.3 | 92.1 | -4.4 | 94.6 | 2.0 | 107.4 | 4.3 | 112.4 | 2.0 | 112.0 | 2.5 | 112.0 | 2.5 |
| | 8 | 93.2 | -0.9 | 110.5 | 17.3 | 96.9 | -1.7 | 95.0 | -7.0 | 92.7 | -4.6 | 98.0 | -3.4 | 98.0 | -2.6 | 98.1 | 1.2 | 97.5 | -9.9 | 87.0 | -5.1 | 78.4 | -3.9 | 90.9 | -2.9 | 68.2 | 2.2 | 103.9 | 1.3 | 108.0 | -1.4 | 100.2 | -5.4 | 100.2 | -5.4 |
| | 9 | 95.8 | -1.1 | 99.2 | -2.7 | 100.6 | -2.6 | 96.0 | -4.2 | 94.3 | -2.5 | 95.9 | -4.2 | 96.5 | -3.6 | 92.9 | -2.1 | 101.2 | -11.1 | 93.7 | 0.9 | 87.1 | 15.1 | 91.4 | -1.2 | 87.0 | -5.5 | 104.2 | 2.5 | 104.5 | -0.4 | 103.0 | -6.3 | 103.0 | -6.3 |
| | 10 | 98.9 | 0.8 | 115.9 | 11.9 | 108.1 | 1.4 | 109.9 | 4.1 | 103.1 | 3.2 | 96.5 | -6.1 | 95.6 | -1.0 | 100.1 | 4.4 | 101.6 | -11.3 | 96.7 | -0.2 | 65.5 | 11.4 | 92.5 | -1.9 | 95.8 | -3.6 | 102.3 | -1.1 | 113.2 | 4.1 | 111.4 | -2.9 | 111.4 | -2.9 |

(令和2年平均=100)

時系列表第6表 産業別労働時間指数（所定外労働時間）

| 規模 | 年月 | 調査産業計 | | 建設業 | | 製造業 | | 電気・ガス・熱供給・水道業 | | 情報通信業 | | 運輸業、郵便業 | | 卸売業、小売業 | | 金融業、保険業 | | 不動産業、物品賃貸業 | | 宿泊業、飲食サービス業 | | 生活関連サービス業、娯楽業 | | 教育、学習支援業 | | 医療、福祉 | | 複合サービス事業 | | サービス業 | | | |
|------|-------|-------|-------|-------|-------|-------|-------|---------------|-------|-------|-------|---------|-------|---------|-------|---------|-------|------------|-------|-------------|-------|---------------|-------|----------|-------|-------|-------|----------|-------|-------|-------|-------|-------|
| | | 前年比 | 前年比 | 前年比 | 前年比 | 前年比 | 前年比 | 前年比 | 前年比 | 前年比 | 前年比 | 前年比 | 前年比 | 前年比 | 前年比 | 前年比 | 前年比 | 前年比 | 前年比 | 前年比 | 前年比 | 前年比 | 前年比 | 前年比 | 前年比 | 前年比 | 前年比 | 前年比 | 前年比 | 前年比 | | | |
| 令和元年 | 平均 | 118.1 | -1.3 | 83.7 | 10.9 | 126.8 | -4.8 | 88.4 | -6.5 | 85.2 | 5.9 | 107.6 | -1.9 | 140.6 | -4.5 | 95.1 | 8.7 | 164.6 | 93.7 | 134.7 | -8.4 | 146.3 | 7.5 | 99.2 | 12.7 | 143.5 | 6.2 | 115.5 | -0.7 | 132.5 | -14.5 | 113.5 | -13.8 |
| | 2 | 100.0 | -15.3 | 100.0 | 19.5 | 100.0 | -21.1 | 100.0 | 13.1 | 100.0 | 17.4 | 100.0 | -7.0 | 100.0 | -28.9 | 100.0 | 5.1 | 100.0 | -39.3 | 100.0 | -25.7 | 100.0 | 0.8 | 100.0 | 0.8 | 100.0 | -30.3 | 100.0 | -13.3 | 100.0 | -24.5 | 100.0 | -11.8 |
| | 3 | 108.6 | 8.6 | 106.5 | 6.6 | 106.7 | 6.6 | 92.1 | -7.9 | 80.6 | -19.4 | 111.6 | 11.6 | 134.4 | 34.4 | 102.7 | 2.7 | 100.1 | 0.2 | 82.4 | -17.7 | 62.5 | -37.4 | 50.6 | -49.4 | 134.9 | 34.9 | 84.4 | -15.7 | 89.8 | -10.2 | 142.7 | 42.6 |
| | 4 | 107.8 | -0.7 | 79.6 | -25.3 | 104.8 | -1.8 | 93.0 | 1.0 | 96.6 | 19.9 | 115.9 | 3.9 | 137.7 | 2.5 | 105.8 | 3.0 | 135.4 | 35.3 | 85.2 | 1.0 | 98.5 | 57.6 | 104.7 | 106.9 | 125.0 | -7.3 | 82.7 | -2.0 | 106.2 | 18.3 | 159.2 | 11.6 |
| | 5 | 105.9 | -1.8 | 67.1 | -15.7 | 103.2 | -1.5 | 85.7 | -7.8 | 94.1 | -2.6 | 117.4 | 1.3 | 139.9 | 1.6 | 116.4 | 10.0 | 123.1 | -9.1 | 77.3 | -7.1 | 113.7 | 15.4 | 113.1 | 8.0 | 150.5 | 20.4 | 111.4 | 34.7 | 98.0 | -7.7 | 134.9 | -15.3 |
| 令和5年 | 9 | 105.0 | 0.0 | 63.9 | -24.6 | 101.3 | -3.8 | 81.9 | -16.5 | 88.5 | -4.1 | 127.9 | 12.4 | 136.8 | 9.8 | 96.6 | -7.3 | 114.9 | -5.3 | 87.7 | 12.9 | 105.9 | 12.5 | 85.0 | -12.1 | 166.1 | 24.0 | 118.6 | 41.7 | 84.6 | -15.4 | 130.0 | -14.0 |
| | 10 | 108.9 | -2.7 | 68.8 | -16.8 | 108.6 | -6.3 | 87.9 | -11.3 | 93.6 | 2.9 | 115.4 | -9.5 | 150.9 | 22.9 | 136.4 | 8.0 | 114.9 | -22.3 | 79.2 | 0.0 | 111.8 | -2.5 | 86.7 | -17.4 | 191.1 | 46.5 | 114.0 | 53.2 | 87.7 | -14.9 | 137.8 | -12.7 |
| | 11 | 109.9 | -1.8 | 78.2 | -8.6 | 107.9 | -4.7 | 87.9 | -4.6 | 100.6 | 9.7 | 116.6 | -7.1 | 149.1 | 21.4 | 111.0 | 3.9 | 129.8 | -5.4 | 94.6 | 13.8 | 123.5 | -10.6 | 83.3 | -26.5 | 180.4 | 27.9 | 111.6 | 37.1 | 103.1 | -13.0 | 135.6 | -4.6 |
| | 12 | 108.9 | -4.4 | 61.4 | -18.9 | 102.0 | -6.7 | 77.7 | -13.9 | 96.2 | 16.3 | 115.4 | -12.3 | 173.7 | 25.3 | 106.8 | 6.8 | 147.9 | 6.1 | 90.8 | -4.0 | 117.6 | -34.4 | 68.3 | -33.9 | 130.4 | 2.8 | 114.0 | 25.7 | 135.4 | 10.0 | 141.1 | -3.1 |
| | 1 | 98.0 | -7.5 | 42.1 | -33.1 | 89.4 | -6.3 | 107.9 | -0.5 | 75.0 | -12.7 | 101.6 | -7.4 | 147.4 | 12.0 | 134.7 | -0.7 | 129.8 | 20.9 | 75.4 | 22.6 | 179.4 | 5.2 | 63.3 | -47.3 | 126.8 | -4.0 | 107.0 | -16.3 | 127.7 | 16.9 | 116.7 | -13.2 |
| | 2 | 105.0 | -3.6 | 55.4 | -25.4 | 99.3 | -12.8 | 122.8 | 2.8 | 91.0 | -10.2 | 104.9 | -13.7 | 149.1 | 23.1 | 100.0 | 0.8 | 142.6 | 24.1 | 90.8 | 24.2 | 185.3 | 61.6 | 66.7 | -54.5 | 142.9 | 45.5 | 116.3 | 8.7 | 109.2 | 12.7 | 126.7 | -10.2 |
| | 3 | 104.0 | -10.2 | 47.5 | -38.5 | 94.7 | -15.9 | 133.0 | 4.4 | 93.6 | -19.3 | 114.2 | -10.1 | 156.1 | 11.2 | 100.0 | -4.9 | 155.3 | 11.4 | 97.7 | 10.4 | 161.8 | 57.2 | 56.7 | -68.2 | 112.5 | -34.4 | 116.3 | 4.2 | 121.5 | 12.8 | 132.2 | -19.6 |
| | 4 | 103.0 | -8.0 | 50.5 | -13.5 | 102.6 | -7.2 | 125.1 | 5.0 | 87.2 | -18.0 | 103.6 | -12.6 | 150.9 | 1.2 | 137.3 | -7.4 | 142.6 | 11.7 | 79.2 | 45.1 | 152.9 | 20.9 | 65.0 | -62.1 | 137.5 | -33.6 | 102.3 | -2.3 | 113.8 | 10.4 | 123.3 | -7.5 |
| | 5 | 97.0 | -1.0 | 46.0 | -25.7 | 91.4 | -0.8 | 111.2 | 11.2 | 78.2 | -9.6 | 102.4 | -2.0 | 147.4 | 12.0 | 105.1 | 6.9 | 128.7 | 15.2 | 76.2 | 50.0 | 155.9 | 55.9 | 60.0 | -63.3 | 117.9 | -32.6 | 107.0 | 0.0 | 107.7 | -2.8 | 130.0 | 3.5 |
| | 6 | 100.0 | -2.9 | 53.0 | -20.1 | 104.6 | 3.3 | 107.4 | 6.9 | 83.3 | -5.9 | 98.0 | -20.9 | 149.1 | 19.7 | 93.2 | -3.5 | 138.3 | 23.8 | 80.8 | 50.2 | 141.2 | 37.2 | 53.3 | -68.6 | 114.3 | -40.2 | 107.0 | 4.6 | 87.7 | 18.8 | 134.4 | 4.3 |
| 7 | 102.0 | 1.0 | 57.9 | -6.5 | 106.6 | 5.9 | 118.6 | 17.5 | 83.3 | -8.5 | 97.6 | -19.7 | 147.4 | 18.3 | 145.8 | 3.6 | 141.5 | 6.4 | 81.5 | 39.3 | 135.3 | 39.3 | 53.3 | -37.3 | 67.9 | -56.3 | 107.0 | -2.1 | 87.7 | 3.7 | 140.0 | 14.6 | |
| 8 | 93.1 | -4.0 | 57.4 | 19.6 | 94.0 | -2.1 | 99.5 | 1.4 | 72.4 | -7.4 | 98.0 | -18.5 | 156.1 | 8.5 | 85.6 | -9.0 | 100.0 | 3.3 | 80.0 | 19.6 | 152.9 | 23.8 | 56.7 | -35.8 | 37.5 | -59.6 | 90.7 | -18.7 | 69.2 | -4.3 | 124.4 | 5.6 | |
| 9 | 101.0 | -3.8 | 57.4 | -6.5 | 105.3 | 3.2 | 116.7 | 12.0 | 82.1 | -6.5 | 103.2 | -20.6 | 157.9 | 13.9 | 78.0 | -16.3 | 108.5 | -4.7 | 82.3 | 2.9 | 150.0 | 37.9 | 60.0 | -40.0 | 80.4 | -53.1 | 97.7 | -17.6 | 87.7 | 5.5 | 142.2 | 11.3 | |
| 10 | 103.0 | -5.4 | 74.3 | 13.8 | 106.6 | -2.5 | 130.7 | 19.0 | 85.3 | -8.9 | 91.1 | -21.6 | 147.4 | -1.1 | 159.3 | 20.5 | 143.6 | 27.3 | 85.4 | 18.1 | 120.6 | 7.9 | 60.0 | -40.0 | 92.9 | -52.7 | 100.0 | -12.3 | 92.3 | 7.1 | 134.4 | -0.9 | |
| 令和元年 | 平均 | 121.3 | -2.1 | 60.3 | 29.5 | 123.6 | -4.4 | 96.6 | -0.8 | 104.4 | -5.5 | 127.6 | -5.9 | 139.9 | -10.5 | 117.8 | 20.1 | 116.6 | 6.0 | 131.0 | -6.6 | 239.2 | 31.4 | 105.4 | 22.0 | 170.1 | 52.6 | 105.8 | -4.2 | 140.6 | -4.3 | 133.6 | -19.8 |
| | 2 | 100.0 | -17.6 | 100.0 | 66.0 | 100.0 | -19.1 | 100.0 | 3.6 | 100.0 | -4.2 | 100.0 | -21.6 | 100.0 | -28.5 | 100.0 | -15.1 | 100.0 | -14.2 | 100.0 | -23.7 | 100.0 | -58.1 | 100.0 | -5.2 | 100.0 | -41.2 | 100.0 | -5.5 | 100.0 | -28.8 | 100.0 | -25.2 |
| | 3 | 113.3 | 13.3 | 107.5 | 7.5 | 106.4 | 6.4 | 104.3 | 4.3 | 93.7 | -6.3 | 136.5 | 36.4 | 124.8 | 24.9 | 120.6 | 20.6 | 124.1 | 24.2 | 94.8 | -5.2 | 62.5 | -37.6 | 33.0 | -67.0 | 125.9 | 25.9 | 82.9 | -17.1 | 95.9 | -4.1 | 160.1 | 60.1 |
| | 4 | 109.8 | -3.1 | 91.2 | -15.2 | 104.5 | -1.8 | 103.6 | -0.7 | 107.7 | 14.9 | 140.9 | 3.2 | 120.8 | -3.2 | 104.2 | -13.6 | 139.2 | 12.2 | 88.6 | -6.5 | 73.3 | 17.3 | 51.4 | 55.8 | 115.0 | -8.7 | 79.1 | -4.6 | 96.9 | 1.0 | 204.7 | 27.9 |
| | 5 | 110.2 | 0.4 | 72.9 | -20.1 | 101.5 | -2.9 | 85.7 | -17.3 | 120.1 | 11.5 | 139.9 | -0.7 | 137.3 | 13.7 | 124.6 | 19.6 | 150.7 | 8.3 | 95.0 | 7.2 | 91.5 | 24.8 | 80.4 | 56.4 | 157.4 | 36.9 | 113.6 | 43.6 | 116.9 | 20.6 | 187.5 | -8.4 |
| 令和5年 | 9 | 110.4 | 2.4 | 71.1 | -25.3 | 103.6 | -2.3 | 81.9 | -26.9 | 111.1 | 0.0 | 154.0 | 11.7 | 129.6 | 16.7 | 114.6 | 10.4 | 150.0 | 9.7 | 93.8 | 7.9 | 84.6 | 50.0 | 89.6 | 81.4 | 147.8 | 24.4 | 120.4 | 40.5 | 98.8 | 14.4 | 189.5 | -2.7 |
| | 10 | 112.2 | -1.5 | 79.7 | -15.0 | 107.8 | -6.3 | 87.9 | -20.6 | 117.8 | 6.0 | 131.7 | -6.9 | 131.5 | 16.4 | 133.1 | 24.5 | 150.0 | -27.4 | 95.9 | 7.8 | 69.2 | 28.6 | 90.9 | 70.9 | 176.8 | 54.4 | 116.3 | 67.6 | 107.4 | 12.9 | 201.3 | -1.3 |
| | 11 | 113.9 | 0.0 | 79.4 | -14.1 | 107.8 | -2.7 | 87.9 | -13.3 | 127.4 | 13.1 | 143.8 | 1.3 | 137.0 | 13.8 | 136.9 | 24.5 | 151.7 | 30.0 | 102.8 | 13.0 | 79.5 | -26.2 | 81.8 | 18.9 | 171.0 | 34.1 | 110.2 | 46.0 | 125.9 | 22.8 | 198.7 | 10.2 |
| | 12 | 112.2 | -3.0 | 67.7 | -22.5 | 102.4 | -4.5 | 77.7 | -22.7 | 123.7 | 24.6 | 139.7 | -8.0 | 150.0 | 9.5 | 125.4 | 15.6 | 143.3 | 40.9 | 97.9 | 4.4 | 102.6 | -2.4 | 63.6 | 2.1 | 117.4 | -1.2 | 116.3 | 42.5 | 167.9 | 28.3 | 207.9 | 9.0 |
| | 1 | 95.7 | -14.0 | 55.7 | -27.7 | 88.0 | -4.6 | 107.9 | -0.5 | 90.4 | -17.5 | 106.7 | -17.6 | 118.5 | -15.8 | 107.7 | 2.2 | 145.0 | -9.4 | 78.6 | -6.5 | 189.7 | -6.4 | 76.6 | 59.3 | 102.9 | -28.3 | 106.1 | -22.4 | 166.7 | 22.8 | 165.8 | -11.2 |
| 令和5年 | 2 | 101.7 | -9.4 | 61.2 | -21.5 | 100.0 | -8.8 | 122.8 | 2.8 | 111.1 | -13.3 | 108.5 | -25.9 | 127.8 | 11.3 | 112.3 | -3.4 | 145.0 | -2.2 | 93.1 | -5.6 | 128.2 | 31.6 | 93.5 | -19.1 | 108.7 | 1.4 | 108.2 | 6.1 | 132.1 | 16.3 | 169.7 | -11.7 |
| | 3 | 100.0 | -14.8 | 60.1 | -29.5 | 97.0 | -10.5 | 133.0 | 4.4 | 113.3 | -19.9 | 118.8 | -20.3 | 120.4 | -16.6 | 116.9 | 0.6 | 171.7 | -9.6 | 98.6 | 4.3 | 110.3 | 43.4 | 87.0 | -16.3 | 69.6 | -62.8 | 120.4 | 11.3 | 123.5 | 1.1 | 182.9 | -10.3 |
| | 4 | 100.0 | -13.6 | 64.9 | -9.6 | 103.6 | -2.8 | 125.1 | 5.0 | 102.2 | -19.8 | 119.2 | -15.8 | 105.6 | -35.2 | 132.3 | 6.2 | 155.0 | -14.7 | 72.4 | -5.5 | 130.8 | 27.5 | 92.2 | -29.0 | 89.9 | -60.5 | 102.0 | -5.7 | 118.5 | -2.1 | 169.7 | -7.2 |
| | 5 | 95.7 | -5.2 | 50.2 | -21.4 | 92.2 | 2.7 | 111.2 | 11.2 | 88.9 | -21.0 | 122.3 | -2.9 | 124.1 | -11.8 | 121.5 | 4.6 | 136.7 | -2.4 | 71.0 | -5.6 | 123.1 | 65.5 | 85.7 | -21.4 | 73.9 | -61.4 | 104.1 | -5.5 | 128.4 | -3.7 | 182.9 | 6.1 |
| | 6 | 98.3 | -8.1 | 55.0 | -19.9 | 103.0 | 4.3 | 107.4 | 6.9 | 88.9 | -17.8 | 113.8 | -22.1 | 127.8 | -4.1 | 110.8 | -10.0 | 140.0 | -4.6 | 77.9 | 0.9 | 105.1 | 24.2 | 76.6 | -33.7 | 66.7 | -68.7 | 104.1 | -3.8 | 92.6 | 8.7 | 193.4 | 9.7 |
| 令和5年 | 7 | 98.3 | -4.2 | 51.5 | -27.6 | 105.4 | 5.4 | 118.6 | 17.5 | 96.3 | -16.7 | 120.5 | -14.6 | 105.6 | 0.0 | 113.1 | -3.9 | 130.0 | -17.9 | 82.1 | 4.5 | 102.6 | 2 | | | | | | | | | | |

時系列表第7表 産業別常用雇用指数（常用労働者計）

| 規模 | 年月 | 調査産業計 | | 建設業 | | 製造業 | | 電気・ガス・熱供給・水道業 | | 情報通信業 | | 運輸業、郵便業 | | 卸売業、小売業 | | 金融業、保険業 | | 不動産業、物品賃貸業 | | 学術研究、専門・技術サービス業 | | 宿泊業、飲食サービス業 | | 生活関連サービス業、娯楽業 | | 教育、学習支援業 | | 医療、福祉 | | 複合サービス事業 | | サービス業 | |
|-------------------------------|------------|-------|------|-------|-------|-------|-------|---------------|-------|-------|------|---------|------|---------|-------|---------|-------|------------|------|-----------------|-------|-------------|-------|---------------|-------|----------|-------|-------|------|----------|------|-------|------|
| | | 前年比 | 前年比 | 前年比 | 前年比 | 前年比 | 前年比 | 前年比 | 前年比 | 前年比 | 前年比 | 前年比 | 前年比 | 前年比 | 前年比 | 前年比 | 前年比 | 前年比 | 前年比 | 前年比 | 前年比 | 前年比 | 前年比 | 前年比 | 前年比 | 前年比 | 前年比 | 前年比 | 前年比 | 前年比 | 前年比 | 前年比 | |
| 令和元年 2 3 4 5 | 平均 | 100.3 | 1.1 | 97.5 | 1.9 | 101.3 | 3.3 | 109.6 | -9.2 | 101.1 | 1.1 | 101.0 | 1.0 | 99.6 | -0.2 | 100.9 | -1.3 | 98.0 | 0.8 | 98.7 | 1.6 | 104.1 | -0.7 | 104.4 | 1.4 | 97.6 | -2.5 | 99.3 | 1.4 | 100.5 | 3.2 | 99.5 | 4.9 |
| | 2 | 100.0 | -0.3 | 100.0 | 2.5 | 100.0 | -1.3 | 100.0 | -8.7 | 100.0 | -1.1 | 100.0 | -0.9 | 100.0 | 0.4 | 100.0 | -0.9 | 100.0 | 2.0 | 100.0 | 1.3 | 100.0 | -3.9 | 100.0 | -4.3 | 100.0 | 2.5 | 100.0 | 0.7 | 100.0 | -0.5 | 100.0 | 0.5 |
| | 3 | 99.6 | -0.4 | 102.5 | 2.5 | 96.5 | -3.5 | 121.2 | 21.2 | 101.8 | 1.8 | 100.3 | 0.3 | 101.2 | 1.2 | 101.1 | 1.1 | 101.6 | 1.6 | 102.1 | 2.1 | 94.4 | -5.6 | 93.4 | -6.6 | 108.1 | 8.1 | 100.0 | 0.0 | 94.0 | -6.0 | 97.8 | -2.2 |
| | 4 | 100.9 | 1.3 | 101.4 | -1.0 | 96.9 | 0.4 | 120.5 | -0.6 | 99.7 | -2.1 | 98.0 | -2.3 | 99.4 | -1.8 | 99.7 | -1.4 | 100.4 | -1.2 | 100.5 | -1.6 | 112.4 | 19.1 | 94.1 | 0.8 | 118.2 | 9.3 | 100.4 | 0.4 | 88.7 | -5.6 | 97.0 | -0.8 |
| | 5 | 103.5 | 2.6 | 94.5 | -6.9 | 96.6 | -0.3 | 101.8 | -15.5 | 98.2 | -1.4 | 96.3 | -1.6 | 98.1 | -1.3 | 99.6 | 0.0 | 103.7 | 3.3 | 101.8 | 1.4 | 146.7 | 30.5 | 102.3 | 8.8 | 122.6 | 3.8 | 101.1 | 0.7 | 85.3 | -3.8 | 99.3 | 2.4 |
| 令和5年 10月 11 12 | 9 | 104.6 | 2.5 | 93.8 | -8.1 | 96.1 | -0.8 | 102.2 | -15.9 | 98.0 | -1.1 | 95.3 | -1.9 | 98.6 | -0.9 | 100.4 | 0.9 | 106.8 | 9.8 | 101.0 | 0.9 | 162.4 | 28.6 | 103.4 | 5.6 | 123.0 | 1.6 | 101.1 | 1.1 | 84.8 | -2.7 | 99.0 | 2.0 |
| | 10月 | 104.7 | 4.7 | 93.6 | -8.3 | 97.6 | 0.6 | 101.0 | -15.4 | 97.3 | -1.3 | 95.9 | -1.8 | 97.9 | -0.9 | 100.3 | -1.0 | 106.5 | 5.1 | 100.9 | 0.9 | 161.9 | 70.9 | 101.7 | 9.2 | 122.9 | 0.1 | 100.9 | -0.6 | 84.8 | -1.5 | 99.4 | 0.1 |
| | 11 | 104.4 | 4.3 | 93.6 | -8.0 | 96.6 | -0.2 | 100.8 | -15.5 | 96.9 | -1.4 | 96.6 | -1.5 | 98.0 | -0.6 | 101.5 | 0.9 | 108.5 | 8.7 | 101.5 | 1.5 | 155.1 | 64.0 | 102.6 | 8.5 | 125.6 | 2.8 | 100.7 | -0.9 | 84.7 | -2.9 | 99.9 | -0.1 |
| | 12 | 101.8 | 2.2 | 93.9 | -5.3 | 96.4 | -0.2 | 100.8 | -15.2 | 96.4 | -1.7 | 96.5 | -1.8 | 97.8 | -1.4 | 101.4 | 1.4 | 105.6 | 5.6 | 101.3 | 1.5 | 125.4 | 34.8 | 102.2 | 6.8 | 125.3 | 2.0 | 100.9 | 0.2 | 85.3 | -2.4 | 99.4 | 0.8 |
| | 令和6年 1月 | 100.0 | 0.8 | 87.8 | -10.8 | 94.8 | -1.7 | 100.5 | 0.6 | 96.4 | -1.7 | 96.3 | -1.7 | 97.4 | -1.2 | 101.5 | 2.8 | 105.8 | 5.9 | 102.6 | 2.6 | 110.9 | 20.3 | 99.9 | 4.1 | 124.9 | 2.0 | 100.6 | 0.4 | 85.0 | -2.4 | 98.6 | -0.4 |
| | 2 | 102.8 | 0.6 | 87.2 | -9.9 | 95.2 | -1.2 | 102.3 | 1.3 | 95.5 | -2.4 | 96.8 | -0.9 | 97.5 | -0.4 | 102.0 | 4.3 | 106.2 | 7.6 | 102.2 | -0.2 | 149.8 | 12.4 | 100.4 | -2.3 | 123.6 | 1.4 | 100.9 | 0.8 | 85.4 | -1.3 | 99.0 | -0.1 |
| | 3 | 102.3 | 0.4 | 85.6 | -10.4 | 94.9 | -1.6 | 102.2 | 1.2 | 95.6 | -2.7 | 96.6 | -0.2 | 97.3 | -0.2 | 102.1 | 5.1 | 104.4 | 7.3 | 100.8 | -0.8 | 158.8 | 13.3 | 102.3 | -1.1 | 113.3 | 0.4 | 100.4 | 0.4 | 79.8 | -6.6 | 97.6 | -0.1 |
| | 4 | 103.5 | -0.5 | 86.4 | -7.5 | 96.5 | -1.2 | 106.6 | 2.9 | 98.5 | -1.3 | 97.6 | 1.2 | 97.9 | 0.9 | 102.2 | 4.7 | 104.7 | 0.7 | 100.5 | -2.6 | 162.6 | 7.0 | 102.5 | -0.4 | 115.0 | -5.5 | 101.2 | -0.3 | 81.5 | -4.3 | 97.5 | -2.2 |
| | 5 | 103.9 | -0.7 | 86.4 | -7.8 | 96.3 | -0.6 | 107.3 | 3.9 | 99.2 | -0.5 | 98.4 | 2.3 | 98.1 | -0.1 | 101.7 | 1.8 | 102.9 | -0.3 | 99.0 | -4.1 | 165.2 | 4.9 | 102.6 | -1.4 | 121.2 | -1.5 | 100.9 | -0.7 | 82.7 | -2.9 | 97.2 | -2.5 |
| | 6 | 104.0 | -0.6 | 86.4 | -7.7 | 95.4 | -1.4 | 105.9 | 2.4 | 98.5 | -0.5 | 98.7 | 3.7 | 98.2 | -0.4 | 110.4 | 11.0 | 101.4 | -1.6 | 98.4 | -4.7 | 165.4 | 4.9 | 102.6 | -0.5 | 121.9 | -1.5 | 100.9 | -0.9 | 82.8 | -2.7 | 98.0 | -1.6 |
| 7 | 104.4 | -0.5 | 87.2 | -6.8 | 96.9 | 0.6 | 104.9 | 2.2 | 98.0 | -0.9 | 98.8 | 3.6 | 98.4 | -0.6 | 109.5 | 8.2 | 99.6 | -4.9 | 98.7 | -3.2 | 164.7 | 2.2 | 102.9 | 0.5 | 122.8 | -1.6 | 101.0 | -1.0 | 82.6 | -3.2 | 98.6 | -1.1 | |
| 8 | 104.2 | -0.5 | 90.7 | -3.3 | 96.5 | 0.6 | 104.7 | 2.1 | 93.5 | -4.8 | 98.6 | 3.5 | 98.4 | -0.1 | 109.3 | 8.9 | 98.7 | -6.6 | 98.8 | -3.3 | 163.5 | 1.4 | 102.0 | -1.0 | 122.8 | -0.8 | 100.7 | -1.5 | 82.4 | -3.2 | 98.5 | -1.2 | |
| 9 | 104.1 | -0.5 | 90.9 | -3.1 | 96.7 | 0.6 | 104.7 | 2.4 | 93.1 | -5.0 | 98.5 | 3.4 | 99.1 | 0.5 | 109.0 | 8.6 | 101.2 | -5.2 | 98.1 | -2.9 | 161.3 | -0.7 | 103.6 | 0.2 | 120.3 | -2.2 | 101.0 | -0.1 | 82.3 | -2.9 | 97.4 | -1.6 | |
| 10 | 103.3 | -1.3 | 89.8 | -4.1 | 96.6 | -1.0 | 102.7 | 1.7 | 93.4 | -4.0 | 98.3 | 2.5 | 99.3 | 1.4 | 110.2 | 9.9 | 100.7 | -5.4 | 97.7 | -3.2 | 148.9 | -8.0 | 104.4 | 2.7 | 122.2 | -0.6 | 100.7 | -0.2 | 82.5 | -2.7 | 97.3 | -2.1 | |
| 令和元年 2 3 4 5 | 平均 | 99.6 | 2.0 | 96.8 | 3.1 | 101.0 | 2.8 | 98.4 | -0.3 | 99.1 | 2.4 | 100.8 | 0.6 | 99.6 | 2.7 | 99.7 | -2.3 | 92.9 | 5.0 | 98.5 | 2.3 | 106.1 | -2.3 | 98.3 | 1.5 | 94.3 | -4.0 | 97.9 | 1.6 | 98.3 | 2.4 | 100.5 | 4.6 |
| | 2 | 100.0 | 0.4 | 100.0 | 3.3 | 100.0 | -0.9 | 100.0 | 1.7 | 100.0 | 0.9 | 100.0 | -0.8 | 100.0 | 0.4 | 100.0 | 0.3 | 100.0 | 7.7 | 100.0 | 1.5 | 100.0 | -5.7 | 100.0 | 1.7 | 100.0 | 6.0 | 100.0 | 2.1 | 100.0 | 1.7 | 100.0 | -0.5 |
| | 3 | 98.9 | -1.1 | 102.6 | 2.6 | 95.7 | -4.3 | 101.6 | 1.6 | 104.2 | 4.2 | 99.6 | -0.4 | 100.4 | 0.4 | 104.1 | 4.1 | 104.5 | 4.5 | 100.0 | 0.0 | 97.1 | -2.9 | 90.0 | -10.0 | 111.8 | 11.8 | 98.6 | -1.4 | 91.8 | -8.2 | 96.6 | -3.4 |
| | 4 | 101.7 | 2.8 | 98.9 | -3.6 | 96.5 | 0.9 | 100.5 | -1.1 | 105.0 | 0.8 | 98.4 | -1.1 | 99.2 | -1.2 | 101.7 | -2.3 | 100.9 | -3.4 | 98.8 | -1.2 | 171.6 | 76.7 | 86.6 | -3.7 | 126.7 | 13.3 | 97.7 | -0.9 | 85.0 | -7.4 | 95.7 | -0.9 |
| | 5 | 104.5 | 2.7 | 84.8 | -14.3 | 96.5 | 0.0 | 101.3 | 0.7 | 103.6 | -1.4 | 98.0 | -0.4 | 99.6 | 0.4 | 97.9 | -3.7 | 99.9 | -0.9 | 97.0 | -1.8 | 255.3 | 48.8 | 93.5 | 7.9 | 132.1 | 4.2 | 96.7 | -1.1 | 80.0 | -5.9 | 97.6 | 2.1 |
| 令和5年 9月 10月 11 12 | 9 | 105.7 | 2.4 | 82.3 | -17.0 | 96.1 | -0.6 | 101.5 | 0.7 | 103.6 | -0.1 | 97.5 | -0.8 | 100.1 | 0.3 | 97.6 | -3.3 | 100.3 | -0.2 | 96.8 | -1.7 | 289.7 | 36.1 | 94.5 | 2.1 | 133.4 | 2.6 | 97.2 | 0.7 | 79.1 | -4.6 | 97.4 | 2.1 |
| | 10月 | 105.7 | 6.4 | 82.7 | -15.9 | 97.8 | 1.0 | 100.4 | 0.3 | 102.8 | -0.5 | 97.4 | -1.3 | 99.1 | -0.6 | 98.4 | -1.2 | 99.3 | -0.8 | 96.2 | -2.0 | 283.0 | 214.1 | 94.1 | 19.8 | 133.1 | 0.3 | 96.8 | -1.4 | 79.0 | -4.5 | 97.9 | -0.3 |
| | 11 | 105.6 | 6.2 | 82.8 | -15.3 | 97.7 | 1.1 | 100.3 | 0.5 | 102.3 | -1.1 | 97.9 | -1.4 | 99.5 | -0.1 | 98.7 | -0.1 | 99.8 | 0.9 | 96.7 | -1.5 | 274.7 | 202.9 | 95.4 | 20.9 | 134.6 | 1.0 | 96.8 | -1.0 | 78.7 | -5.2 | 98.2 | -0.8 |
| | 12 | 101.7 | 2.9 | 82.6 | -11.6 | 97.5 | 1.1 | 100.2 | 0.4 | 101.6 | -1.4 | 97.9 | -1.9 | 99.6 | 0.0 | 99.0 | 0.3 | 99.1 | -0.1 | 96.5 | -1.5 | 166.7 | 87.7 | 95.5 | 21.5 | 134.3 | 0.6 | 97.0 | 0.2 | 78.8 | -5.5 | 97.6 | 0.3 |
| | 令和6年 1月 | 99.6 | 1.2 | 75.7 | -18.3 | 97.1 | 1.1 | 99.3 | -0.1 | 101.2 | -1.9 | 98.1 | -1.2 | 99.2 | -0.3 | 99.1 | 1.0 | 98.7 | 0.0 | 95.7 | -1.9 | 126.4 | 44.0 | 93.5 | 19.7 | 133.7 | 0.6 | 96.5 | 0.9 | 78.4 | -5.5 | 96.9 | -0.6 |
| 令和5年 2 3 4 5 | 2 | 103.6 | -0.1 | 76.1 | -17.5 | 97.3 | 1.6 | 101.1 | 0.7 | 101.9 | -0.9 | 99.3 | 0.0 | 98.7 | -0.5 | 98.9 | 1.2 | 99.0 | 1.3 | 95.3 | -2.2 | 239.7 | 2.0 | 93.0 | -1.6 | 131.0 | -1.3 | 96.5 | 1.5 | 79.2 | -3.5 | 97.0 | -0.9 |
| | 3 | 103.2 | 0.0 | 72.1 | -20.0 | 96.8 | 1.1 | 101.0 | 0.6 | 100.4 | -0.9 | 98.8 | 0.9 | 98.4 | -0.2 | 99.1 | 3.0 | 98.1 | -0.4 | 95.3 | -0.9 | 268.9 | 3.2 | 92.7 | -0.5 | 117.0 | -1.3 | 96.0 | 1.6 | 76.7 | -4.5 | 95.2 | -1.4 |
| | 4 | 105.1 | -0.3 | 73.8 | -10.8 | 98.1 | 1.0 | 105.4 | 2.3 | 105.0 | -2.4 | 100.1 | 2.4 | 98.4 | -0.5 | 101.7 | 3.6 | 99.9 | -1.9 | 96.6 | -1.4 | 281.6 | 0.6 | 97.5 | 2.5 | 122.8 | -5.2 | 97.7 | 0.5 | 77.0 | -3.3 | 95.9 | -2.2 |
| | 5 | 105.5 | -0.7 | 72.9 | -11.9 | 97.9 | 1.7 | 106.1 | 3.3 | 104.0 | -1.0 | 101.0 | 3.1 | 98.9 | -0.5 | 100.8 | 3.6 | 100.4 | -1.1 | 95.9 | -1.5 | 278.8 | -6.7 | 97.9 | 2.1 | 131.2 | -1.6 | 97.4 | 0.1 | 79.0 | -0.9 | 95.4 | -2.5 |
| | 6 | 105.5 | -0.6 | 73.5 | -11.1 | 97.8 | 1.5 | 104.6 | 1.8 | 102.8 | -1.6 | 101.1 | 3.3 | 98.6 | -1.9 | 100.3 | 2.7 | 101.6 | 0.5 | 95.6 | -1.6 | 276.1 | -5.5 | 97.8 | 2.2 | 132.9 | -1.0 | 97.3 | 0.0 | 79.2 | -0.4 | 96.0 | -1.6 |
| 令和5年 7 8 9 10 | 7 | 105.5 | -0.8 | 75.2 | -8.5 | 98.0 | 1.8 | 103.7 | 1.7 | 102.1 | -2.2 | 101.3 | 3.8 | 98.5 | -2.4 | 100.3 | 2.2 | 100.7 | 0.2 | 95.3 | -1.2 | 272.9 | -9.2 | 97.4 | 2.6 | 133.7 | -0.4 | 97.5 | 0.2 | 78.8 | -1.6 | 96.5 | -1.0 |
| | 8 | 105.3 | -0.8 | 83.6 | 1.8 | 97.6 | 1.7 | 103.4 | 1.6 | 97.2 | -6.4 | 101.2 | 4.0 | | | | | | | | | | | | | | | | | | | | |

時系列表第8表 産業別パーセントタイム労働者比率

| 規模 | 年月 | 調査産業計 | | 建設業 | | 製造業 | | 電気・ガス・熱供給・水道業 | | 情報通信業 | | 運輸業、郵便業 | | 卸売業、小売業 | | 金融業、保険業 | | 不動産業、物品賃貸業 | | 学術研究、専門・技術サービス業 | | 宿泊業、飲食サービス業 | | 生活関連サービス業、娯楽業 | | 教育、学習支援業 | | 医療、福祉 | | 複合サービス事業 | | サービス業 | |
|---|------|-------|------|------|------|------|------|---------------|------|-------|------|---------|------|---------|------|---------|------|------------|-------|-----------------|------|-------------|-------|---------------|-------|----------|------|-------|------|----------|------|-------|-------|
| | | 前年差 | 前年差 | 前年差 | 前年差 | 前年差 | 前年差 | 前年差 | 前年差 | 前年差 | 前年差 | 前年差 | 前年差 | 前年差 | 前年差 | 前年差 | 前年差 | 前年差 | 前年差 | 前年差 | 前年差 | 前年差 | 前年差 | 前年差 | 前年差 | 前年差 | 前年差 | 前年差 | 前年差 | 前年差 | 前年差 | 前年差 | |
| 令和元年 2 3 4 5 | 平均 | 28.5 | 0.6 | 3.3 | -1.3 | 11.5 | 2.4 | 3.2 | -2.2 | 10.2 | -2.1 | 13.0 | -1.8 | 42.9 | 4.5 | 13.6 | 0.0 | 27.2 | -15.4 | 10.6 | 1.4 | 78.7 | -2.3 | 53.7 | 0.3 | 32.7 | 6.9 | 29.1 | -2.2 | 16.6 | 2.8 | 23.9 | -0.3 |
| | 2 | 29.4 | 0.9 | 4.3 | 1.0 | 15.5 | 4.0 | 2.4 | -0.8 | 2.9 | -7.3 | 16.7 | 3.7 | 45.2 | 2.3 | 8.3 | -5.3 | 20.7 | -6.5 | 7.6 | -3.0 | 80.8 | 2.1 | 40.5 | -13.2 | 29.0 | -3.7 | 28.4 | -0.7 | 18.2 | 1.6 | 27.2 | 3.3 |
| | 3 | 29.7 | 0.3 | 4.2 | -0.1 | 17.0 | 1.5 | 3.2 | 0.8 | 3.4 | 0.5 | 15.6 | -1.1 | 40.4 | -4.8 | 10.6 | 2.3 | 15.4 | -5.3 | 10.5 | 2.9 | 81.4 | 0.6 | 61.9 | 21.4 | 28.8 | -0.2 | 31.0 | 2.6 | 16.8 | -1.4 | 27.5 | 0.3 |
| | 4 | 29.4 | -0.3 | 6.7 | 2.5 | 12.3 | -4.7 | 4.4 | 1.2 | 2.7 | -0.7 | 15.6 | 0.0 | 39.5 | -0.9 | 10.7 | 0.1 | 8.6 | -6.8 | 14.0 | 3.5 | 83.8 | 2.4 | 57.9 | -4.0 | 38.2 | 9.4 | 26.4 | -4.6 | 14.9 | -1.9 | 26.6 | -0.9 |
| | 5 | 31.0 | 1.6 | 7.1 | 0.4 | 11.4 | -0.9 | 6.2 | 1.8 | 3.7 | 1.0 | 10.9 | -4.7 | 45.4 | 5.9 | 13.7 | 3.0 | 20.9 | 12.3 | 17.4 | 3.4 | 79.1 | -4.7 | 48.1 | -9.8 | 36.5 | -1.7 | 28.6 | 2.2 | 18.9 | 4.0 | 22.4 | -4.2 |
| 令和5年 10月 11 12 令和6年 1月 2 3 4 5 6 7 8 9 10 | 9 | 32.0 | 1.6 | 9.8 | 4.6 | 11.8 | 0.0 | 6.2 | 1.6 | 4.2 | 1.6 | 10.9 | -4.0 | 45.1 | 4.4 | 13.8 | 3.3 | 25.2 | 15.4 | 17.5 | 5.6 | 79.5 | -4.4 | 50.4 | -6.7 | 32.9 | -8.0 | 29.4 | 3.0 | 18.4 | 2.9 | 23.5 | -6.4 |
| | 10月 | 31.6 | 2.8 | 9.9 | 3.9 | 10.7 | -1.2 | 6.2 | 2.5 | 4.1 | 1.6 | 11.1 | -4.1 | 44.7 | 3.2 | 14.0 | 3.9 | 26.2 | 16.0 | 17.7 | 2.7 | 80.3 | -0.6 | 51.6 | -3.4 | 33.0 | -4.1 | 29.3 | 1.9 | 18.8 | 3.1 | 22.0 | -6.6 |
| | 11 | 28.7 | 0.0 | 6.8 | 0.7 | 11.3 | -0.3 | 6.2 | 1.9 | 4.2 | 2.0 | 10.7 | -5.3 | 42.7 | 0.3 | 13.8 | 3.6 | 25.2 | 15.0 | 17.7 | 2.6 | 60.3 | -20.9 | 50.8 | -5.2 | 34.4 | -1.8 | 29.8 | 3.5 | 18.8 | 3.4 | 20.7 | -6.3 |
| | 12 | 28.6 | -0.6 | 7.0 | 1.4 | 11.5 | -0.5 | 6.2 | 2.0 | 4.1 | 1.3 | 10.7 | -4.8 | 41.2 | -3.9 | 12.0 | 1.7 | 25.2 | 15.0 | 18.2 | 3.3 | 68.7 | -11.4 | 52.5 | -0.3 | 34.3 | -2.7 | 29.8 | 3.5 | 19.4 | 3.8 | 20.9 | -7.6 |
| | 1月 | 29.8 | 1.5 | 5.3 | -1.3 | 10.5 | -1.4 | 2.8 | -1.3 | 9.2 | 5.8 | 11.3 | 0.5 | 43.2 | -2.2 | 10.3 | -3.9 | 17.6 | 2.1 | 18.9 | -0.1 | 75.0 | -0.9 | 60.6 | 16.5 | 39.6 | 0.3 | 31.8 | 3.3 | 22.9 | 1.8 | 25.6 | 4.8 |
| | 2 | 31.3 | 0.6 | 5.6 | -1.4 | 10.6 | -0.9 | 2.8 | -0.7 | 9.0 | 5.4 | 11.2 | 0.2 | 42.7 | -3.9 | 10.2 | -4.6 | 17.5 | 1.7 | 19.3 | 0.6 | 80.4 | -3.9 | 61.0 | 18.7 | 38.9 | 0.6 | 31.5 | 3.6 | 22.8 | 2.8 | 25.4 | 2.4 |
| | 3 | 31.7 | 1.3 | 5.4 | -1.4 | 10.9 | -1.0 | 2.7 | -0.8 | 9.7 | 6.5 | 11.3 | 1.7 | 42.8 | -1.9 | 10.2 | -4.8 | 17.7 | 5.3 | 17.1 | -1.2 | 82.8 | -1.4 | 61.7 | 18.3 | 35.2 | -1.0 | 32.1 | 3.5 | 21.5 | 1.3 | 25.6 | 4.1 |
| | 4 | 31.1 | 0.6 | 5.3 | -1.7 | 10.8 | -0.7 | 2.7 | -0.8 | 8.3 | 4.8 | 11.4 | 0.8 | 40.9 | -3.5 | 10.2 | -4.7 | 17.8 | 3.6 | 17.4 | -0.1 | 83.2 | 0.6 | 62.5 | 20.2 | 34.1 | -2.0 | 31.1 | 3.1 | 19.7 | 1.1 | 24.1 | 2.1 |
| | 5 | 30.9 | -0.3 | 5.3 | -1.6 | 10.5 | -1.1 | 2.7 | -0.8 | 9.2 | 5.6 | 11.5 | 0.7 | 39.9 | -6.9 | 10.2 | -3.8 | 15.8 | 0.8 | 16.9 | -0.5 | 79.7 | -4.3 | 64.9 | 22.6 | 37.3 | 0.0 | 30.9 | 3.7 | 19.6 | 1.3 | 24.4 | 2.5 |
| | 6 | 30.9 | -0.3 | 5.6 | -0.8 | 10.5 | -1.2 | 2.7 | -0.8 | 8.9 | 5.2 | 11.3 | 0.5 | 40.4 | -5.5 | 9.4 | -4.7 | 17.1 | 2.1 | 17.2 | -2.3 | 78.0 | -4.8 | 65.2 | 22.9 | 38.7 | 1.2 | 30.7 | 2.8 | 21.1 | 3.4 | 24.8 | 2.3 |
| 7 | 31.8 | 0.3 | 6.2 | 0.0 | 9.3 | -2.6 | 2.7 | -0.8 | 10.2 | 5.9 | 14.4 | 3.3 | 44.7 | -2.2 | 10.0 | -4.1 | 18.1 | -0.3 | 14.5 | -2.4 | 81.1 | 0.6 | 58.5 | 8.9 | 45.3 | 12.4 | 30.0 | 0.8 | 19.8 | 2.0 | 22.1 | -0.6 | |
| 8 | 31.2 | 0.2 | 6.0 | -0.2 | 9.2 | -2.7 | 2.7 | -0.8 | 9.3 | 5.0 | 13.0 | 2.3 | 42.2 | -1.5 | 10.1 | -4.3 | 22.0 | -0.4 | 16.2 | -1.5 | 80.9 | -0.5 | 58.4 | 8.1 | 44.7 | 12.9 | 30.1 | 0.9 | 19.8 | 1.4 | 21.8 | -0.9 | |
| 9 | 31.5 | 0.3 | 6.2 | -4.0 | 8.9 | -3.3 | 2.7 | -0.8 | 9.0 | 4.6 | 14.1 | 3.4 | 42.1 | -2.5 | 10.2 | -4.3 | 24.7 | 3.1 | 14.5 | -4.0 | 83.6 | 4.2 | 61.5 | 13.1 | 43.6 | 11.7 | 30.6 | 1.1 | 19.8 | 1.4 | 21.5 | -1.6 | |
| 10 | 31.9 | 1.0 | 6.0 | -4.3 | 9.3 | -1.6 | 2.8 | -0.7 | 9.9 | 5.6 | 15.0 | 4.1 | 43.1 | -1.4 | 10.6 | -4.0 | 19.3 | -3.2 | 14.0 | -4.7 | 83.1 | 3.1 | 63.1 | 13.6 | 45.6 | 13.6 | 31.5 | 2.1 | 19.1 | 0.2 | 24.3 | 2.8 | |
| 令和元年 2 3 4 5 | 平均 | 22.3 | 0.7 | 2.3 | -1.4 | 8.9 | 1.7 | 3.5 | 0.5 | 3.3 | 2.0 | 13.8 | -1.0 | 47.7 | 3.5 | 15.0 | -6.3 | 32.8 | -3.3 | 7.4 | -1.6 | 63.9 | -3.5 | 63.0 | 3.0 | 19.2 | 3.0 | 22.2 | 1.2 | 17.4 | 2.2 | 23.7 | -2.0 |
| | 2 | 24.2 | 1.9 | 2.6 | 0.3 | 13.1 | 4.2 | 2.4 | -1.1 | 3.4 | 0.1 | 18.1 | 4.3 | 46.6 | -1.1 | 8.0 | -7.0 | 27.5 | -5.3 | 5.4 | -2.0 | 73.3 | 9.4 | 40.7 | -22.3 | 19.5 | 0.3 | 24.8 | 2.6 | 17.6 | 0.2 | 29.5 | 5.8 |
| | 3 | 24.5 | 0.3 | 2.2 | -0.4 | 15.3 | 2.2 | 2.3 | -0.1 | 3.9 | 0.5 | 16.1 | -2.0 | 42.4 | -4.2 | 9.2 | 1.2 | 10.4 | -17.1 | 4.9 | -0.5 | 74.7 | 1.4 | 69.7 | 29.0 | 19.6 | 0.1 | 24.3 | -0.5 | 16.9 | -0.7 | 30.8 | 1.3 |
| | 4 | 25.4 | 0.9 | 5.2 | 3.0 | 11.3 | -4.0 | 3.5 | 1.2 | 2.4 | -1.5 | 18.8 | 2.7 | 47.0 | 4.6 | 8.9 | -0.3 | 4.2 | -6.2 | 10.8 | 5.9 | 83.6 | 8.9 | 65.9 | -3.8 | 27.0 | 7.4 | 17.5 | -6.8 | 12.0 | -4.9 | 29.9 | -0.9 |
| | 5 | 26.1 | 0.7 | 4.0 | -1.2 | 8.9 | -2.4 | 6.2 | 2.7 | 3.0 | 0.6 | 10.6 | -8.2 | 52.2 | 5.2 | 13.1 | 4.2 | 3.1 | -1.1 | 14.2 | 3.4 | 75.2 | -8.4 | 61.8 | -4.1 | 28.5 | 1.5 | 19.7 | 2.2 | 13.7 | 1.7 | 23.1 | -6.8 |
| 令和5年 10月 11 12 令和6年 1月 2 3 4 5 | 9 | 27.4 | 0.8 | 3.8 | -0.2 | 8.9 | -1.8 | 6.2 | 2.6 | 3.3 | 1.1 | 10.4 | -6.9 | 52.9 | 6.8 | 13.2 | 4.2 | 2.9 | -1.3 | 15.6 | 5.0 | 81.5 | -4.5 | 61.9 | -4.9 | 27.8 | -2.7 | 20.2 | 3.1 | 13.3 | 1.7 | 24.1 | -9.5 |
| | 10月 | 27.3 | 3.9 | 3.5 | -0.4 | 8.5 | -2.4 | 6.2 | 2.5 | 3.2 | 1.1 | 10.4 | -7.5 | 55.5 | 9.3 | 13.3 | 4.4 | 3.1 | -1.1 | 15.0 | 4.5 | 81.4 | 3.0 | 62.0 | -4.3 | 27.9 | 0.3 | 20.5 | 3.5 | 13.9 | 2.3 | 22.2 | -10.4 |
| | 11 | 23.3 | 0.2 | 4.0 | 0.1 | 8.5 | -2.0 | 6.2 | 2.5 | 2.9 | 1.1 | 10.1 | -8.5 | 53.2 | 6.7 | 13.3 | 4.5 | 3.1 | -0.8 | 15.7 | 5.1 | 44.5 | -34.6 | 61.6 | -6.0 | 28.7 | 1.6 | 20.5 | 3.8 | 13.9 | 2.4 | 20.7 | -9.8 |
| | 12 | 22.2 | -1.6 | 3.9 | 0.1 | 8.5 | -2.5 | 6.2 | 2.5 | 2.8 | 0.3 | 10.3 | -8.5 | 49.8 | 1.6 | 13.8 | 5.0 | 3.1 | -0.8 | 15.4 | 5.0 | 44.1 | -34.8 | 63.0 | -5.6 | 29.2 | 1.5 | 20.8 | 3.7 | 14.0 | 2.2 | 21.1 | -11.3 |
| | 1月 | 26.1 | 3.0 | 1.7 | -2.5 | 8.3 | -2.0 | 2.8 | -1.3 | 8.9 | 5.5 | 14.7 | 3.8 | 58.0 | 6.5 | 8.8 | -5.3 | 18.1 | 14.0 | 18.0 | 3.3 | 71.0 | 10.8 | 50.0 | -17.8 | 37.3 | 5.9 | 21.5 | 1.5 | 16.7 | 0.2 | 25.8 | 4.2 |
| 2 | 28.5 | 0.9 | 1.7 | -2.5 | 9.0 | -0.7 | 2.8 | -0.7 | 8.8 | 5.5 | 14.6 | 3.4 | 55.0 | -1.2 | 8.9 | -5.2 | 18.7 | 14.5 | 17.9 | 3.4 | 84.4 | 0.1 | 50.8 | -4.8 | 36.0 | 5.8 | 21.2 | 1.3 | 16.6 | 2.2 | 25.6 | 0.6 | |
| 3 | 29.0 | 1.6 | 1.7 | -2.4 | 8.7 | -1.1 | 2.7 | -0.8 | 8.9 | 6.0 | 14.6 | 5.4 | 56.0 | 3.1 | 8.7 | -5.7 | 18.7 | 14.6 | 16.3 | 2.7 | 86.4 | 0.7 | 50.4 | -9.0 | 31.0 | 4.5 | 21.3 | 1.1 | 17.0 | 2.3 | 26.1 | 2.8 | |
| 4 | 28.9 | 2.2 | 1.8 | -2.6 | 8.7 | -0.8 | 2.7 | -0.8 | 8.7 | 5.5 | 14.9 | 4.6 | 57.7 | 7.6 | 8.5 | -5.6 | 19.0 | 14.7 | 16.1 | 3.0 | 86.1 | 3.0 | 49.0 | -3.9 | 30.4 | 5.2 | 15.1 | 1.5 | 12.6 | -0.9 | 23.4 | 0.8 | |
| 5 | 28.9 | 1.4 | 1.7 | -2.6 | 8.6 | -0.8 | 2.7 | -0.8 | 8.0 | 4.6 | 15.1 | 4.5 | 55.8 | 3.2 | 8.5 | -5.5 | 18.7 | 14.6 | 15.9 | 2.5 | 86.1 | 4.0 | 49.1 | -5.1 | 34.7 | 7.4 | 20.7 | 1.2 | 12.5 | -0.8 | 23.9 | 1.4 | |
| 6 | 29.1 | 1.3 | 1.8 | -2.4 | 8.5 | -1.0 | 2.7 | -0.8 | 7.6 | 4.2 | 14.6 | 4.3 | 56.0 | 3.7 | 8.7 | -5.3 | 19.0 | 14.9 | 16.0 | -0.4 | 86.1 | 2.4 | 49.0 | -6.6 | 36.6 | 8.9 | 20.8 | 1.0 | 15.3 | 3.3 | 24.7 | 1.3 | |
| 7 | 29.6 | 1.6 | 1.8 | -2.3 | 8.6 | -0.9 | 2.7 | -0.8 | 7.9 | 4.3 | 15.8 | 5.3 | 59.5 | 6.3 | 8.6 | -5.5 | 19.6 | 15.5 | 16.3 | -0.2 | 86.2 | 4.2 | 49.0 | -6.1 | 37.0 | 8.9 | 21.2 | 1.4 | 15.3 | 3.0 | 23.6 | 0.2 | |
| 8 | 28.7 | 0.8 | 1.6 | -2.3 | 8.2 | -1.3 | 2.7 | -0.8 | 7.2 | 3.5 | 13.8 | 3.8 | 55.6 | 2.7 | 8.9 | -5.4 | 19.7 | 15.6 | 19.5 | 2.5 | 85.7 | 3.0 | 48.5 | -7.8 | 35.8 | 7.8 | 21.5 | 1.3 | 15.3 | 1.8 | 23.7 | 0.2 | |
| 9 | 28.7 | 0.9 | 1.7 | -2.2 | 8.5 | -1.0 | 2.7 | -0.8 | 7.4 | 3.7 | 15.5 | 5.4 | 55.3 | 1.8 | 9.1 | -5.4 | 23.5 | 19.7 | 19.3 | 2.2 | 85.4 | 4.7 | 48.4 | -8.2 | 33.6 | | | | | | | | |

時系列表第9表 就業形態別指数(賃金(名目)・労働時間・雇用)

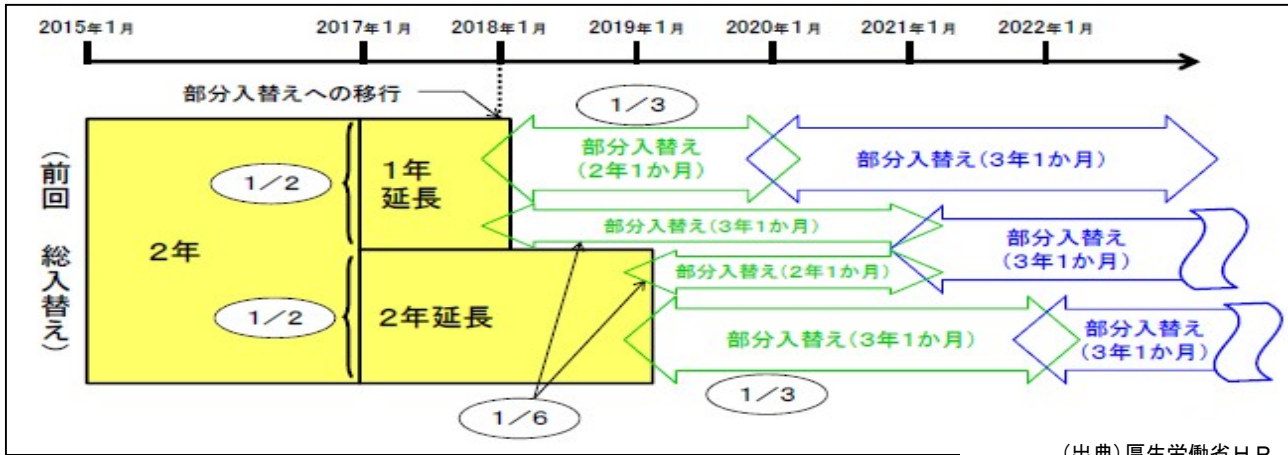
| 規 模 | 年 月 | 一 般 労 働 者 | | | | | | | | | | パ ー ト タ イ ム 労 働 者 | | | | | | | | | | | | | | | | | |
|------|-------|-----------|-------|------------|-------|-------|-------|--------|-------|---------|-------|-------------------|-------|-------|-------|--------|-------|------------|-------|-------|-------|--------|-------|---------|-------|---------|-------|-------|------|
| | | 現金給与総額 | | きまって支給する給与 | | 所定内給与 | | 総実労働時間 | | 所定内労働時間 | | 所定外労働時間 | | 常用雇用 | | 現金給与総額 | | きまって支給する給与 | | 所定内給与 | | 総実労働時間 | | 所定内労働時間 | | 所定外労働時間 | | 常用雇用 | |
| | | 前年比 | 前年比 | 前年比 | 前年比 | 前年比 | 前年比 | 前年比 | 前年比 | 前年比 | 前年比 | 前年比 | 前年比 | 前年比 | 前年比 | 前年比 | 前年比 | 前年比 | 前年比 | 前年比 | 前年比 | 前年比 | 前年比 | 前年比 | 前年比 | 前年比 | 前年比 | 前年比 | 前年比 |
| 令和元年 | 平均 | 100.2 | 0.4 | 100.1 | 0.5 | 99.4 | 0.8 | 102.9 | -1.1 | 101.7 | -1.1 | 115.5 | -0.7 | 101.3 | 0.5 | 100.8 | 4.1 | 101.6 | 4.2 | 101.3 | 4.2 | 103.6 | -0.5 | 102.9 | -0.7 | 140.2 | 1.2 | 97.5 | 3.2 |
| | 2 | 100.0 | -0.2 | 100.0 | -0.1 | 100.0 | 0.6 | 100.0 | -2.7 | 100.0 | -1.7 | 100.0 | -13.4 | 100.0 | -1.3 | 100.0 | -0.8 | 100.0 | -1.6 | 100.0 | -1.2 | 100.0 | -3.5 | 100.0 | -2.8 | 100.0 | -28.7 | 100.0 | 2.5 |
| | 3 | 101.9 | 1.9 | 101.7 | 1.7 | 101.8 | 1.8 | 101.4 | 1.4 | 100.7 | 0.7 | 109.1 | 9.1 | 99.4 | -0.6 | 99.1 | -0.9 | 98.7 | -1.4 | 98.4 | -1.6 | 98.2 | -1.8 | 98.2 | -1.8 | 103.3 | 3.2 | 100.3 | 0.3 |
| | 4 | 103.6 | 1.7 | 103.4 | 1.7 | 103.3 | 1.5 | 100.8 | -0.6 | 100.3 | -0.4 | 107.2 | -1.7 | 100.3 | 0.9 | 100.3 | 1.2 | 100.3 | 1.6 | 100.4 | 2.0 | 97.1 | -1.1 | 96.7 | -1.5 | 116.1 | 12.4 | 101.4 | 1.1 |
| | 5 | 103.9 | 0.3 | 103.6 | 0.2 | 103.7 | 0.4 | 100.7 | -0.1 | 100.2 | -0.1 | 107.1 | -0.1 | 100.4 | 0.2 | 101.2 | 0.9 | 100.6 | 0.3 | 100.5 | 0.1 | 94.6 | -2.6 | 94.1 | -2.7 | 123.3 | 6.2 | 110.0 | 8.4 |
| 令和5年 | 9 | 85.9 | -0.3 | 103.8 | 0.3 | 104.0 | 0.7 | 101.6 | 1.3 | 101.1 | 1.2 | 108.0 | 2.1 | 100.2 | 0.2 | 97.6 | 2.3 | 100.6 | 2.4 | 101.0 | 2.9 | 94.0 | -0.3 | 93.6 | -0.3 | 113.3 | 0.0 | 114.6 | 7.9 |
| | 10 | 85.2 | -0.4 | 104.4 | -0.3 | 104.2 | -0.1 | 103.6 | 1.5 | 102.9 | 1.6 | 112.4 | 0.0 | 100.8 | 0.7 | 95.3 | -3.1 | 98.3 | -2.7 | 98.2 | -3.1 | 91.1 | -6.0 | 90.7 | -6.1 | 113.3 | 0.0 | 113.3 | 14.7 |
| | 11 | 90.7 | -5.5 | 103.6 | -1.1 | 103.3 | -1.0 | 102.0 | -1.2 | 101.3 | -1.4 | 110.2 | 0.0 | 104.6 | 4.1 | 98.6 | -4.1 | 100.1 | -4.1 | 99.8 | -4.7 | 93.5 | -7.9 | 93.0 | -7.9 | 120.0 | -5.3 | 102.7 | 4.6 |
| | 12 | 192.1 | 4.0 | 103.1 | -0.7 | 103.1 | -0.4 | 99.3 | -2.5 | 98.7 | -2.2 | 106.6 | -5.2 | 102.3 | 3.1 | 124.4 | 5.6 | 105.9 | 0.0 | 105.6 | -0.3 | 98.4 | -3.0 | 97.8 | -2.8 | 126.7 | -9.5 | 100.0 | 0.2 |
| | 1 | 84.4 | -2.5 | 102.5 | -0.4 | 103.1 | -0.2 | 93.4 | -0.1 | 93.1 | 0.4 | 96.4 | -5.7 | 98.9 | 0.0 | 101.6 | -0.3 | 104.7 | 0.3 | 104.0 | -0.2 | 96.4 | -1.0 | 95.4 | -1.2 | 146.7 | 4.8 | 102.1 | 3.1 |
| | 2 | 84.8 | 1.4 | 104.2 | 0.9 | 104.8 | 1.2 | 99.8 | -0.1 | 99.5 | 0.2 | 104.4 | -2.7 | 99.4 | 0.8 | 98.0 | -0.1 | 100.7 | 0.1 | 100.0 | -0.7 | 94.5 | -0.8 | 93.5 | -1.2 | 146.7 | 10.1 | 110.1 | -0.3 |
| | 3 | 91.2 | 1.1 | 105.1 | 1.0 | 105.7 | 1.5 | 100.7 | -2.6 | 100.4 | -1.9 | 104.4 | -10.1 | 98.3 | -0.4 | 98.1 | -1.8 | 97.9 | -2.2 | 97.4 | -2.4 | 92.9 | -3.0 | 91.8 | -3.2 | 146.7 | 0.0 | 111.2 | 2.0 |
| | 4 | 88.1 | 0.1 | 106.3 | 1.4 | 106.6 | 1.8 | 104.3 | 0.1 | 104.5 | 0.9 | 102.9 | -7.9 | 100.2 | -0.2 | 98.7 | -3.7 | 101.6 | -3.3 | 101.0 | -3.6 | 94.5 | -5.3 | 93.5 | -5.6 | 146.7 | 4.8 | 110.3 | -1.3 |
| | 5 | 93.4 | 1.0 | 104.9 | 1.4 | 105.5 | 1.1 | 98.8 | 2.3 | 99.1 | 2.7 | 96.4 | -2.1 | 101.0 | 1.2 | 101.1 | 5.9 | 103.6 | 5.9 | 103.3 | 5.8 | 96.4 | 3.9 | 95.4 | 3.6 | 146.7 | 22.3 | 109.9 | -4.8 |
| | 6 | 146.8 | 8.4 | 106.4 | 2.3 | 106.8 | 2.1 | 103.7 | -1.5 | 104.0 | -1.4 | 100.7 | -3.5 | 101.1 | 1.1 | 116.5 | 5.9 | 102.6 | -0.2 | 102.6 | -0.3 | 95.0 | -3.1 | 94.4 | -3.2 | 126.7 | 0.0 | 110.0 | -4.3 |
| 7 | 135.6 | 3.9 | 106.7 | 3.0 | 106.9 | 2.8 | 105.8 | 3.5 | 106.1 | 3.8 | 103.6 | 0.7 | 100.2 | -0.1 | 110.2 | 6.9 | 102.1 | 2.1 | 102.2 | 1.8 | 93.3 | 0.2 | 92.7 | -0.4 | 120.0 | 28.6 | 113.7 | -1.7 | |
| 8 | 90.5 | 3.9 | 106.4 | 3.4 | 107.2 | 3.7 | 96.6 | -0.4 | 96.9 | -0.1 | 94.2 | -3.7 | 100.8 | 0.2 | 101.5 | 3.0 | 103.6 | 2.7 | 103.4 | 2.5 | 94.0 | 0.0 | 93.4 | -0.1 | 126.7 | 11.8 | 111.3 | -2.2 | |
| 9 | 89.1 | 3.7 | 106.9 | 2.8 | 107.7 | 3.2 | 100.2 | -1.6 | 100.0 | -1.4 | 102.9 | -4.1 | 100.4 | 0.2 | 101.4 | 2.5 | 104.4 | 2.4 | 104.3 | 2.0 | 97.3 | 2.1 | 96.7 | 1.9 | 126.7 | 11.8 | 112.3 | -2.0 | |
| 10 | 89.6 | 5.2 | 108.2 | 3.5 | 108.5 | 3.8 | 104.6 | 1.2 | 104.7 | 1.7 | 105.1 | -5.2 | 99.1 | -1.7 | 99.1 | 2.4 | 101.9 | 2.0 | 101.8 | 2.0 | 92.0 | -0.4 | 91.5 | -0.5 | 120.0 | 5.9 | 112.7 | -0.5 | |
| 令和元年 | 平均 | 100.6 | -0.3 | 100.6 | 0.3 | 99.8 | 1.2 | 103.5 | -1.1 | 102.2 | -0.9 | 117.7 | -2.3 | 101.8 | 1.2 | 103.5 | 8.1 | 104.3 | 8.8 | 104.0 | 8.6 | 105.1 | 1.7 | 104.1 | 1.1 | 141.4 | 26.6 | 91.7 | 4.5 |
| | 2 | 100.0 | -0.6 | 100.0 | -0.6 | 100.0 | 0.2 | 100.0 | -3.4 | 100.0 | -2.1 | 100.0 | -15.0 | 100.0 | -1.8 | 100.0 | -3.3 | 100.0 | -4.2 | 100.0 | -3.9 | 100.0 | -4.7 | 100.0 | -4.0 | 100.0 | -29.3 | 100.0 | 9.1 |
| | 3 | 101.9 | 1.9 | 101.6 | 1.6 | 101.2 | 1.2 | 102.1 | 2.1 | 101.1 | 1.0 | 113.4 | 13.4 | 98.9 | -1.1 | 98.7 | -1.4 | 98.3 | -1.6 | 97.6 | -2.4 | 99.2 | -0.8 | 98.9 | -1.1 | 110.2 | 10.3 | 99.4 | -0.6 |
| | 4 | 104.5 | 2.6 | 103.5 | 1.9 | 103.1 | 1.9 | 101.5 | -0.6 | 100.4 | -0.7 | 112.4 | -0.9 | 99.5 | 0.6 | 95.4 | -3.3 | 94.9 | -3.5 | 95.3 | -2.4 | 93.6 | -5.6 | 93.9 | -5.1 | 81.2 | -26.3 | 107.5 | 8.2 |
| | 5 | 106.2 | 1.6 | 104.5 | 1.0 | 104.3 | 1.2 | 101.2 | -0.3 | 99.9 | -0.5 | 113.5 | 1.0 | 101.3 | 1.8 | 94.6 | -0.8 | 93.1 | -1.9 | 93.3 | -2.1 | 89.5 | -4.4 | 89.5 | -4.7 | 85.9 | 5.8 | 113.5 | 5.4 |
| 令和5年 | 9 | 86.4 | 1.9 | 105.3 | 1.4 | 105.2 | 1.7 | 101.7 | 0.5 | 100.3 | 0.2 | 115.9 | 3.1 | 100.7 | 1.2 | 89.7 | 3.1 | 92.5 | 2.9 | 92.8 | 2.7 | 89.3 | 2.5 | 89.4 | 2.2 | 82.6 | 18.7 | 120.5 | 5.5 |
| | 10 | 85.4 | 1.3 | 105.8 | 1.0 | 105.3 | 1.0 | 104.3 | 1.4 | 103.0 | 1.3 | 117.2 | 1.1 | 100.9 | 1.0 | 86.4 | -6.0 | 89.2 | -5.8 | 89.6 | -5.9 | 84.9 | -9.0 | 84.8 | -9.5 | 82.6 | 11.8 | 119.9 | 24.0 |
| | 11 | 88.9 | -9.1 | 104.3 | -0.9 | 103.6 | -1.1 | 102.4 | -1.2 | 101.0 | -1.7 | 116.6 | 3.1 | 106.2 | 6.1 | 90.2 | -11.2 | 92.3 | -11.3 | 92.5 | -11.4 | 88.3 | -14.4 | 88.2 | -14.5 | 87.0 | -9.1 | 102.4 | 7.0 |
| | 12 | 203.7 | 7.9 | 103.1 | -0.8 | 103.0 | -0.4 | 98.5 | -3.1 | 97.3 | -2.9 | 110.3 | -4.8 | 103.8 | 5.2 | 125.2 | 6.4 | 102.1 | -0.2 | 101.9 | -0.7 | 96.4 | -4.2 | 96.0 | -4.7 | 104.3 | 14.2 | 93.9 | -4.1 |
| | 1 | 82.6 | -3.7 | 102.2 | -0.6 | 103.0 | 0.0 | 93.8 | 0.1 | 93.5 | 1.5 | 96.6 | -11.9 | 96.6 | -3.3 | 97.5 | -2.1 | 100.5 | -1.2 | 100.1 | -1.4 | 93.6 | -2.4 | 92.9 | -2.8 | 117.4 | 12.6 | 108.1 | 17.1 |
| 令和6年 | 2 | 84.0 | 0.8 | 104.6 | 0.7 | 105.3 | 1.5 | 100.4 | -0.6 | 100.0 | 0.4 | 104.8 | -9.0 | 97.2 | -1.8 | 90.7 | -0.3 | 92.9 | -0.1 | 92.6 | -0.9 | 88.4 | -2.1 | 88.0 | -2.4 | 100.0 | 9.5 | 122.9 | 5.0 |
| | 3 | 91.6 | 1.4 | 105.7 | 0.9 | 106.1 | 1.7 | 100.9 | -2.9 | 100.4 | -1.7 | 105.5 | -14.1 | 96.1 | -2.7 | 89.4 | 1.1 | 89.1 | 1.5 | 89.1 | 1.0 | 85.3 | -1.7 | 84.7 | -2.5 | 104.3 | 33.2 | 124.4 | 7.6 |
| | 4 | 86.8 | -1.4 | 106.6 | 1.0 | 106.8 | 1.6 | 104.7 | -0.6 | 104.7 | 0.8 | 104.8 | -12.7 | 98.0 | -3.8 | 91.8 | -2.7 | 94.3 | -2.0 | 94.1 | -2.7 | 89.2 | -4.7 | 88.7 | -5.3 | 104.3 | 19.9 | 126.5 | 9.7 |
| | 5 | 95.8 | 1.2 | 105.3 | 1.2 | 105.7 | 0.8 | 99.3 | 2.2 | 99.2 | 3.0 | 100.0 | -5.2 | 98.3 | -3.2 | 94.3 | 9.0 | 96.7 | 9.3 | 96.6 | 8.7 | 90.9 | 6.4 | 90.5 | 5.7 | 100.0 | 35.3 | 127.0 | 5.9 |
| | 6 | 153.5 | 5.1 | 106.9 | 1.5 | 106.8 | 1.2 | 104.7 | -1.3 | 104.9 | -0.6 | 103.4 | -8.6 | 98.0 | -3.1 | 110.3 | 6.6 | 92.9 | -2.3 | 92.8 | -3.1 | 87.0 | -5.9 | 86.8 | -6.5 | 91.3 | 16.6 | 127.7 | 5.5 |
| 令和6年 | 7 | 137.8 | 0.8 | 106.8 | 1.9 | 106.6 | 1.7 | 106.0 | 3.0 | 106.1 | 3.6 | 104.8 | -3.9 | 97.4 | -3.8 | 99.5 | 6.5 | 92.8 | 4.5 | 92.9 | 4.0 | 85.9 | 0.7 | 85.8 | 0.4 | 87.0 | 25.0 | 130.0 | 6.9 |
| | 8 | 86.8 | 2.8 | 107.0 | 2.8 | 107.3 | 2.9 | 97.5 | -0.5 | 97.4 | 0.2 | 99.3 | -5.9 | 98.5 | -2.5 | 91.0 | 2.0 | 93.6 | 2.4 | 93.3 | 1.9 | 86.0 | -2.4 | 85.5 | -3.0 | 100.0 | 21.1 | 125.9 | 3.4 |
| | 9 | 87.8 | 2.0 | 106.7 | 1.4 | 107.2 | 1.7 | 100.0 | -1.8 | 99.7 | -0.8 | 103.4 | -10.2 | 97.8 | -2.9 | 93.6 | 4.1 | 96.3 | 3.9 | 96.2 | 3.4 | 90.2 | 0.3 | 90.0 | 0.0 | 95.7 | 15.9 | 125.1 | 3.8 |
| | 10 | 89.2 | 4.6 | 107.9 | 2.1 | 107.8 | 2.2 | 105.1 | 0.9 | 105.1 | 2.0 | 105.5 | -9.5 | 96.0 | -4.9 | 91.0 | 4.7 | 93.4 | 4.1 | 93.2 | 3.4 | 86.7 | 1.6 | 86.1 | 0.9 | 104.3 | 26.3 | 124.7 | 4.0 |

【参考資料1】第一種事業所における調査対象事業所の入替方法及び入替前後の調査結果

◇調査対象事業所の入替方法の見直し

毎月勤労統計調査における第一種事業所(事業所規模30人以上)の調査対象事業所については、従来2~3年毎に総入替えを行っていましたが、平成30年から毎年1月分調査時に部分入替えを行う方法に変更されました。この変更に伴い、従来の総入替えの際に行われていたギャップ修正(事業所入替えに伴い生じる段差を排除し、時系列比較が可能となるように、過去に遡って指数を改訂すること。)は行われません。

《部分入替えの移行スケジュール》



(出典)厚生労働省HP

◇入替前後の事業所による調査結果

調査対象事業所の入替による調査結果の検証を行うため、令和6年1月分についても、昨年と同様に入替前の事業所の調査も実施しています。よって、入替前後の事業所の調査結果を参考として、掲載します。

【賃金の動き】

| 年次 | 項目 | 5人以上 | | | | 30人以上 | | | |
|----------|------------|---------|-------|-------|---------|-------|-------|-------|-------|
| | | 実数 | 指数 | 前年比 | 差 | 実数 | 指数 | 前年比 | 差 |
| 平成30年1月分 | 現金給与総額 | 265,207 | 83.3 | △0.8 | 261,573 | 82.2 | △2.1 | 1,014 | 1.3 |
| | きまって支給する給与 | 255,171 | 97.8 | △2.4 | 253,538 | 97.2 | △3.0 | 1,006 | 0.6 |
| | 所定内給与 | 232,765 | 97.6 | △2.7 | 231,147 | 97.0 | △3.3 | 1,007 | 0.6 |
| | 所定外給与 | 22,406 | - | △0.1 | 22,391 | - | △0.2 | 1,001 | 0.1 |
| | 特別に支払われた給与 | 10,036 | - | 69.9 | 8,035 | - | 35.9 | 1,249 | 34.0 |
| 平成31年1月分 | 現金給与総額 | 267,709 | 84.1 | 2.3 | 264,868 | 83.2 | 1.2 | 1,011 | 1.1 |
| | きまって支給する給与 | 258,097 | 98.9 | 1.7 | 255,976 | 98.1 | 0.9 | 1,008 | 0.8 |
| | 所定内給与 | 235,989 | 99.0 | 2.1 | 234,258 | 98.3 | 1.3 | 1,007 | 0.8 |
| | 所定外給与 | 22,108 | - | △1.2 | 21,718 | - | △3.0 | 1,018 | 1.8 |
| | 特別に支払われた給与 | 9,612 | - | 19.3 | 8,892 | - | 10.7 | 1,081 | 8.6 |
| 令和2年1月分 | 現金給与総額 | 266,376 | 83.7 | 0.6 | 265,741 | 83.5 | 0.4 | 1,002 | 0.2 |
| | きまって支給する給与 | 260,094 | 99.7 | 1.6 | 257,666 | 98.8 | 0.7 | 1,009 | 0.9 |
| | 所定内給与 | 239,142 | 100.3 | 2.0 | 235,441 | 98.8 | 0.5 | 1,016 | 1.5 |
| | 所定外給与 | 20,952 | - | △3.5 | 22,225 | - | 2.4 | 0.943 | △0.9 |
| | 特別に支払われた給与 | 6,282 | - | △29.7 | 8,075 | - | △9.7 | 0.778 | △26.6 |
| 令和3年1月分 | 現金給与総額 | 267,584 | 84.0 | 0.6 | 267,423 | 84.0 | 0.6 | 1,001 | 0.0 |
| | きまって支給する給与 | 256,699 | 98.4 | △0.4 | 256,962 | 98.5 | △0.3 | 0.999 | △0.1 |
| | 所定内給与 | 236,921 | 99.4 | 0.6 | 237,678 | 99.7 | 0.9 | 0.997 | △0.2 |
| | 所定外給与 | 19,778 | - | △11.0 | 19,284 | - | △13.2 | 1.026 | 2.3 |
| | 特別に支払われた給与 | 10,885 | - | 35.0 | 10,161 | - | 30.6 | 1,041 | 5.0 |
| 令和4年1月分 | 現金給与総額 | 268,426 | 84.3 | 0.4 | 267,462 | 85.1 | 0.0 | 1,004 | 0.4 |
| | きまって支給する給与 | 259,441 | 99.4 | 0.9 | 259,652 | 100.9 | 1.0 | 0.999 | △0.1 |
| | 所定内給与 | 239,258 | 100.4 | 0.7 | 239,634 | 101.0 | 0.8 | 0.998 | △0.1 |
| | 所定外給与 | 20,183 | - | 4.7 | 20,018 | - | 3.8 | 1,008 | 0.9 |
| | 特別に支払われた給与 | 8,985 | - | △14.3 | 7,810 | - | △25.3 | 1,150 | 11.0 |
| 令和5年1月分 | 現金給与総額 | 270,416 | 86.1 | 1.2 | 276,369 | 88.0 | 3.4 | 0.978 | △2.2 |
| | きまって支給する給与 | 263,876 | 102.6 | 1.7 | 265,111 | 103.1 | 2.2 | 0.995 | △0.5 |
| | 所定内給与 | 243,966 | 102.9 | 1.9 | 244,962 | 103.3 | 2.3 | 0.996 | △0.4 |
| | 所定外給与 | 19,910 | - | △0.5 | 20,149 | - | 0.7 | 0.988 | △1.2 |
| | 特別に支払われた給与 | 6,540 | - | △16.3 | 11,258 | - | 44.1 | 0.581 | △60.4 |
| 令和6年1月分 | 現金給与総額 | 275,187 | 87.6 | △0.5 | 269,555 | 85.8 | △3.5 | 1,021 | 3.0 |
| | きまって支給する給与 | 268,280 | 104.3 | 1.2 | 263,644 | 102.5 | △1.5 | 1,018 | 2.7 |
| | 所定内給与 | 247,643 | 104.4 | 1.1 | 244,314 | 103.0 | △1.4 | 1,014 | 2.5 |
| | 所定外給与 | 20,637 | - | 2.4 | 19,330 | - | △3.6 | 1,068 | 6.0 |
| | 特別に支払われた給与 | 6,907 | - | △38.6 | 5,911 | - | △48.8 | 1,168 | 10.2 |

令和6年1月分
(30人以上)

【現金給与総額】
入替後 288,498 円
入替前 303,053 円
差額 △14,555 円
(指数の差: △4.6pt)

【きまって支給する給与】
入替後 284,044 円
入替前 296,277 円
差額 △12,233 円
(指数の差: △3.9pt)

【労働時間の動き】

平成 30 年
1 月分

| 項 目 | 5人以上 | | | | | | 30人以上 | | | | | | | | | | |
|---------|---------|---------|----------|---------|---------|----------|--------------|-------|---------|---------|----------|---------|---------|----------|--------------|-------|--|
| | 入替前 | | | 入替後 | | | 差 | | | 入替前 | | | 入替後 | | | 差 | |
| | 実数 a | 指数 b | 前年比 c | 実数 d | 指数 e | 前年比 f | a/d (b/e) | c-f | 実数 g | 指数 h | 前年比 i | 実数 j | 指数 k | 前年比 l | g/j (h/k) | i-l | |
| 総実労働時間 | 136.8 | 91.4 | △ 1.0 | 137.2 | 91.7 | △ 0.7 | 0.997 | △ 0.3 | 143.2 | 92.9 | 0.1 | 143.3 | 93.0 | 0.2 | 0.999 | △ 0.1 | |
| 所定内労働時間 | 124.6 | 90.7 | △ 1.2 | 125.3 | 91.2 | △ 0.7 | 0.994 | △ 0.5 | 128.9 | 92.5 | 0.0 | 129.5 | 92.9 | 0.4 | 0.995 | △ 0.4 | |
| 所定外労働時間 | 12.2 | 100.8 | 1.6 | 11.9 | 98.3 | △ 0.9 | 1.025 | 2.5 | 14.3 | 97.3 | 1.5 | 13.8 | 93.9 | △ 2.1 | 1.036 | 3.6 | |
| うち製造業 | 19.1 | 96.5 | 5.0 | 18.8 | 94.9 | 3.3 | 1.016 | 1.7 | 20.6 | 94.5 | 2.5 | 20.1 | 92.2 | 0.0 | 1.025 | 2.5 | |
| 出勤日数 | 17.6 | - | 0.0 | 17.6 | - | 0.0 | 1.000 | 0.0 | 17.8 | - | 0.1 | 17.8 | - | 0.1 | 1.000 | 0.0 | |

平成 31 年
1 月分

| 項 目 | 5人以上 | | | | | | 30人以上 | | | | | | | | | | |
|---------|---------|---------|----------|---------|---------|----------|--------------|-------|---------|---------|----------|---------|---------|----------|--------------|-------|--|
| | 入替前 | | | 入替後 | | | 差 | | | 入替前 | | | 入替後 | | | 差 | |
| | 実数 a | 指数 b | 前年比 c | 実数 d | 指数 e | 前年比 f | a/d (b/e) | c-f | 実数 g | 指数 h | 前年比 i | 実数 j | 指数 k | 前年比 l | g/j (h/k) | i-l | |
| 総実労働時間 | 134.9 | 90.2 | △ 1.6 | 135.5 | 90.6 | △ 1.2 | 0.996 | △ 0.4 | 141.6 | 91.9 | △ 1.2 | 142.3 | 92.3 | △ 0.8 | 0.995 | △ 0.4 | |
| 所定内労働時間 | 123.5 | 89.9 | △ 1.4 | 124.0 | 90.2 | △ 1.1 | 0.996 | △ 0.3 | 128.4 | 92.1 | △ 0.9 | 129.0 | 92.5 | △ 0.4 | 0.995 | △ 0.5 | |
| 所定外労働時間 | 11.4 | 94.2 | △ 4.2 | 11.5 | 95.0 | △ 3.4 | 0.991 | △ 0.8 | 13.2 | 89.8 | △ 4.4 | 13.3 | 90.5 | △ 3.6 | 0.992 | △ 0.8 | |
| うち製造業 | 17.5 | 88.4 | △ 6.8 | 17.5 | 88.4 | △ 6.8 | 1.000 | 0.0 | 19.1 | 87.6 | △ 5.0 | 19.0 | 87.2 | △ 5.4 | 1.005 | 0.4 | |
| 出勤日数 | 17.4 | - | △ 0.2 | 17.3 | - | △ 0.3 | 1.006 | 0.1 | 17.6 | - | △ 0.2 | 17.5 | - | △ 0.3 | 1.006 | 0.1 | |

令和 2 年
1 月分

| 項 目 | 5人以上 | | | | | | 30人以上 | | | | | | | | | | |
|---------|---------|---------|----------|---------|---------|----------|--------------|-------|---------|---------|----------|---------|---------|----------|--------------|-------|--|
| | 入替前 | | | 入替後 | | | 差 | | | 入替前 | | | 入替後 | | | 差 | |
| | 実数 a | 指数 b | 前年比 c | 実数 d | 指数 e | 前年比 f | a/d (b/e) | c-f | 実数 g | 指数 h | 前年比 i | 実数 j | 指数 k | 前年比 l | g/j (h/k) | i-l | |
| 総実労働時間 | 136.5 | 91.2 | 0.7 | 135.9 | 90.8 | 0.2 | 1.004 | 0.5 | 143.4 | 93.1 | 0.9 | 142.2 | 92.3 | 0.0 | 1.008 | 0.9 | |
| 所定内労働時間 | 125.6 | 91.4 | 1.3 | 124.8 | 90.8 | 0.7 | 1.006 | 0.6 | 130.5 | 93.6 | 1.2 | 129.0 | 92.5 | 0.0 | 1.012 | 1.2 | |
| 所定外労働時間 | 10.9 | 90.1 | △ 5.2 | 11.1 | 91.7 | △ 3.5 | 0.982 | △ 1.7 | 12.9 | 87.8 | △ 3.0 | 13.2 | 89.8 | △ 0.8 | 0.977 | △ 2.2 | |
| うち製造業 | 16.6 | 83.8 | △ 5.2 | 17.2 | 86.9 | △ 1.7 | 0.965 | △ 3.5 | 18.5 | 84.9 | △ 2.6 | 19.2 | 88.1 | 1.0 | 0.964 | △ 3.6 | |
| 出勤日数 | 17.5 | - | 0.2 | 17.5 | - | 0.2 | 1.000 | 0.0 | 17.7 | - | 0.2 | 17.6 | - | 0.1 | 1.006 | 0.1 | |

令和 3 年
1 月分

| 項 目 | 5人以上 | | | | | | 30人以上 | | | | | | | | | | |
|---------|---------|---------|----------|---------|---------|----------|--------------|-------|---------|---------|----------|---------|---------|----------|--------------|-------|--|
| | 入替前 | | | 入替後 | | | 差 | | | 入替前 | | | 入替後 | | | 差 | |
| | 実数 a | 指数 b | 前年比 c | 実数 d | 指数 e | 前年比 f | a/d (b/e) | c-f | 実数 g | 指数 h | 前年比 i | 実数 j | 指数 k | 前年比 l | g/j (h/k) | i-l | |
| 総実労働時間 | 131.7 | 88.0 | △ 3.1 | 132.0 | 88.2 | △ 2.9 | 0.998 | △ 0.2 | 137.2 | 89.0 | △ 3.6 | 138.2 | 89.7 | △ 2.8 | 0.993 | △ 0.8 | |
| 所定内労働時間 | 121.5 | 88.4 | △ 2.6 | 121.5 | 88.4 | △ 2.6 | 1.000 | 0.0 | 125.6 | 90.1 | △ 2.6 | 125.8 | 90.2 | △ 2.5 | 0.998 | △ 0.1 | |
| 所定外労働時間 | 10.2 | 84.3 | △ 8.1 | 10.5 | 86.8 | △ 5.3 | 0.971 | △ 2.8 | 11.6 | 78.9 | △ 12.1 | 12.4 | 84.4 | △ 6.0 | 0.935 | △ 6.1 | |
| うち製造業 | 16.0 | 80.8 | △ 7.0 | 15.7 | 79.3 | △ 8.7 | 1.019 | 1.7 | 18.2 | 83.5 | △ 5.2 | 17.9 | 82.1 | △ 6.8 | 1.017 | 1.6 | |
| 出勤日数 | 17.1 | - | △ 0.4 | 17.0 | - | △ 0.5 | 1.006 | 0.1 | 17.3 | - | △ 0.3 | 17.2 | - | △ 0.4 | 1.006 | 0.1 | |

令和 4 年
1 月分

| 項 目 | 5人以上 | | | | | | 30人以上 | | | | | | | | | | |
|---------|---------|---------|----------|---------|---------|----------|--------------|-------|---------|---------|----------|---------|---------|----------|--------------|-------|--|
| | 入替前 | | | 入替後 | | | 差 | | | 入替前 | | | 入替後 | | | 差 | |
| | 実数 a | 指数 b | 前年比 c | 実数 d | 指数 e | 前年比 f | a/d (b/e) | c-f | 実数 g | 指数 h | 前年比 i | 実数 j | 指数 k | 前年比 l | g/j (h/k) | i-l | |
| 総実労働時間 | 131.3 | 87.8 | △ 0.5 | 131.2 | 94.2 | △ 0.5 | 1.001 | 0.0 | 138.3 | 89.7 | 0.0 | 137.8 | 95.3 | △ 0.3 | 1.004 | 0.3 | |
| 所定内労働時間 | 120.6 | 87.8 | △ 0.7 | 120.8 | 93.5 | △ 0.5 | 0.998 | △ 0.2 | 125.1 | 89.7 | △ 0.6 | 125.2 | 94.1 | △ 0.4 | 0.999 | △ 0.2 | |
| 所定外労働時間 | 10.7 | 88.4 | 1.8 | 10.4 | 103.0 | △ 0.7 | 1.029 | 2.5 | 13.2 | 89.8 | 6.4 | 12.6 | 109.6 | 1.8 | 1.048 | 4.6 | |
| うち製造業 | 16.8 | 84.8 | 6.9 | 15.0 | 99.3 | △ 4.8 | 1.120 | 11.7 | 19.2 | 88.1 | 7.3 | 16.8 | 100.6 | △ 6.2 | 1.143 | 13.5 | |
| 出勤日数 | 17.0 | - | 0.0 | 16.9 | - | △ 0.1 | 1.006 | 0.1 | 17.2 | - | 0.0 | 17.0 | - | △ 0.2 | 1.012 | 0.2 | |

令和 5 年
1 月分

| 項 目 | 5人以上 | | | | | | 30人以上 | | | | | | | | | | |
|---------|---------|---------|----------|---------|---------|----------|--------------|-------|---------|---------|----------|---------|---------|----------|--------------|-------|--|
| | 入替前 | | | 入替後 | | | 差 | | | 入替前 | | | 入替後 | | | 差 | |
| | 実数 a | 指数 b | 前年比 c | 実数 d | 指数 e | 前年比 f | a/d (b/e) | c-f | 実数 g | 指数 h | 前年比 i | 実数 j | 指数 k | 前年比 l | g/j (h/k) | i-l | |
| 総実労働時間 | 130.4 | 93.6 | △ 0.6 | 131.1 | 94.1 | △ 0.1 | 0.995 | △ 0.5 | 135.5 | 93.7 | △ 1.7 | 136.8 | 94.6 | △ 0.7 | 0.990 | △ 1.0 | |
| 所定内労働時間 | 120.1 | 93.0 | △ 0.5 | 120.5 | 93.3 | △ 0.2 | 0.997 | △ 0.3 | 123.3 | 92.6 | △ 1.6 | 124.0 | 93.2 | △ 1.0 | 0.994 | △ 0.6 | |
| 所定外労働時間 | 10.3 | 102.0 | △ 1.0 | 10.6 | 105.0 | 1.9 | 0.972 | △ 2.9 | 12.2 | 106.1 | △ 3.2 | 12.8 | 111.3 | 1.6 | 0.953 | △ 4.8 | |
| うち製造業 | 14.2 | 94.0 | △ 5.3 | 14.3 | 94.7 | △ 4.6 | 0.993 | △ 0.7 | 15.0 | 89.8 | △ 10.7 | 15.2 | 91.0 | △ 9.5 | 0.987 | △ 1.2 | |
| 出勤日数 | 16.8 | - | △ 0.1 | 16.8 | - | △ 0.1 | 1.000 | 0.0 | 16.8 | - | △ 0.2 | 16.9 | - | △ 0.1 | 0.994 | △ 0.1 | |

令和 6 年
1 月分

| 項 目 | 5人以上 | | | | | | 30人以上 | | | | | | | | | | |
|---------|---------|---------|----------|---------|---------|----------|--------------|-----|---------|---------|----------|---------|---------|----------|--------------|-----|--|
| | 入替前 | | | 入替後 | | | 差 | | | 入替前 | | | 入替後 | | | 差 | |
| | 実数 a | 指数 b | 前年比 c | 実数 d | 指数 e | 前年比 f | a/d (b/e) | c-f | 実数 g | 指数 h | 前年比 i | 実数 j | 指数 k | 前年比 l | g/j (h/k) | i-l | |
| 総実労働時間 | 132.1 | 94.8 | 0.7 | 130.6 | 93.8 | △ 1.1 | 1.011 | 1.8 | 137.6 | 95.2 | 0.6 | 134.4 | 92.9 | △ 1.8 | 1.024 | 2.4 | |
| 所定内労働時間 | 121.6 | 94.1 | 0.9 | 120.7 | 93.4 | △ 0.6 | 1.007 | 1.5 | 125.6 | 94.4 | 1.3 | 123.4 | 92.7 | △ 0.5 | 1.018 | 1.8 | |
| 所定外労働時間 | 10.5 | 104.0 | △ 1.0 | 9.9 | 98.0 | △ 7.5 | 1.061 | 6.5 | 12.0 | 104.3 | △ 6.3 | 11.0 | 95.7 | △ 14.0 | 1.091 | 7.7 | |
| うち製造業 | 13.6 | 90.1 | △ 4.9 | 13.5 | 89.4 | △ 6.3 | 1.007 | 1.4 | 14.7 | 88.0 | △ 3.3 | 14.7 | 88.0 | △ 4.6 | 1.000 | 1.3 | |
| 出勤日数 | 16.9 | - | 0.1 | 16.9 | - | 0.1 | 1.000 | 0.0 | 17.0 | - | 0.1 | 17.0 | - | 0.1 | 1.000 | 0.0 | |

【参考資料2】毎月勤労統計における共通事業所による前年同月比の参考提供について

共通事業所とは、「前年同月分」及び「当月分」ともに集計対象事業所のことです。

平成30年から部分入替え方式の導入(18頁参照)に伴い、常に一部の調査事業所が前年も調査対象となっていることから共通事業所に限定した集計が可能となりました。

サンプル入替え時や、ベンチマーク更新[基準とする事業所規模・産業別の労働者構成割の見直し(労働者のウェイト変化)]の際には、一時的な断層(ギャップ)が発生しますが、この影響を除去した短期的な賃金等の動向を見るために、同一の事業所の前年同月比を参考値として掲載します。

(調査産業計、事業所規模5人以上)

| 年月 | 就業形態 | | | 就業形態 | | | 就業形態 | | |
|----------|--------|------|------|------------|------|------|---------|-------|-------|
| | 計 | 一般 | パート | 計 | 一般 | パート | 計 | 一般 | パート |
| | % | % | % | % | % | % | % | % | % |
| | 現金給与総額 | | | きまって支給する給与 | | | 所定内給与 | | |
| 令和5年 10月 | -2.3 | 0.7 | -2.8 | -2.7 | 0.2 | -2.3 | -2.7 | 0.1 | -2.4 |
| 11月 | -3.1 | -2.0 | -5.2 | -1.7 | -0.4 | -5.2 | -1.8 | -0.5 | -5.1 |
| 12月 | 4.7 | 4.2 | 2.4 | -1.1 | -1.5 | -1.9 | -0.8 | -1.1 | -2.0 |
| 令和6年 1月 | -1.8 | -3.5 | 2.6 | 0.2 | -1.4 | 3.2 | 0.4 | -1.1 | 2.9 |
| 2月 | 1.5 | -0.1 | 4.7 | 1.7 | 0.2 | 4.4 | 1.8 | 0.4 | 3.7 |
| 3月 | 0.1 | -0.4 | 0.6 | 1.8 | 1.5 | 0.9 | 2.7 | 2.6 | 0.2 |
| 4月 | -0.9 | -1.5 | -0.1 | 1.1 | 0.6 | 0.2 | 0.8 | 0.5 | -0.8 |
| 5月 | 0.5 | -1.1 | 7.9 | 2.5 | 1.1 | 7.8 | 2.1 | 0.6 | 7.9 |
| 6月 | 10.3 | 10.4 | 7.9 | 2.6 | 2.7 | 1.3 | 2.3 | 2.4 | 1.3 |
| 7月 | 4.5 | 4.3 | 3.8 | 3.2 | 3.0 | 3.2 | 3.8 | 3.6 | 3.4 |
| 8月 | 2.4 | 1.7 | 4.5 | 2.8 | 2.3 | 3.1 | 2.7 | 2.2 | 3.3 |
| 9月 | 3.5 | 2.9 | 3.4 | 2.7 | 2.3 | 2.0 | 3.4 | 3.0 | 2.3 |
| 10月(速報) | 4.6 | 3.9 | 2.3 | 3.0 | 2.2 | 2.2 | 3.3 | 2.6 | 2.2 |
| 年月 | 就業形態 | | | 就業形態 | | | 就業形態 | | |
| | 計 | 一般 | パート | 計 | 一般 | パート | 計 | 一般 | パート |
| | % | % | % | % | % | % | % | % | % |
| | 総実労働時間 | | | 所定内労働時間 | | | 所定外労働時間 | | |
| 令和5年 10月 | -2.3 | 0.2 | -2.9 | -1.6 | 0.9 | -2.9 | -10.0 | -6.5 | -7.7 |
| 11月 | -4.3 | -2.8 | -8.5 | -4.3 | -2.7 | -8.8 | -3.8 | -3.4 | 7.7 |
| 12月 | -3.2 | -3.3 | -4.1 | -2.6 | -2.5 | -4.1 | -10.6 | -10.9 | -5.3 |
| 令和6年 1月 | 0.2 | -1.0 | 1.4 | 0.7 | -0.2 | 1.8 | -6.9 | -8.8 | -13.6 |
| 2月 | -0.4 | -1.6 | 1.7 | 0.0 | -1.1 | 1.7 | -5.0 | -7.0 | 0.0 |
| 3月 | -2.7 | -3.0 | -3.4 | -2.2 | -2.2 | -3.5 | -8.5 | -10.7 | 0.0 |
| 4月 | -1.0 | -0.7 | -4.2 | -0.3 | 0.2 | -4.3 | -9.5 | -10.3 | 0.0 |
| 5月 | 2.7 | 1.8 | 4.1 | 3.3 | 2.6 | 4.1 | -5.4 | -7.0 | 0.0 |
| 6月 | -2.6 | -2.7 | -2.4 | -2.3 | -2.3 | -2.4 | -6.2 | -6.8 | 0.0 |
| 7月 | 1.7 | 2.0 | -0.9 | 2.1 | 2.7 | -0.9 | -3.8 | -4.7 | 0.0 |
| 8月 | -1.7 | -2.1 | -1.2 | -1.2 | -1.5 | -1.0 | -7.8 | -8.5 | -10.5 |
| 9月 | -1.6 | -2.5 | 1.1 | -0.9 | -2.0 | 2.3 | -9.3 | -8.3 | -28.1 |
| 10月(速報) | 1.5 | 0.8 | 1.4 | 2.0 | 1.5 | 1.6 | -4.3 | -5.6 | -5.9 |

(注1)共通事業所集計では、同一事業所の平均賃金などの変化をみるためのものであり、労働者数の変化の影響を除くため、前年同月も当月の労働者をもとに月々の平均賃金などを計算している。

(注2)共通事業所のみを用いて集計を行っているため、本系列(全ての調査対象事業所のデータを用いて作成した集計)に比べ、サンプルサイズが小さくなることに留意が必要である。

(注3)当月又は前年同月の実数のどちらかが0の場合は、対前年同月増減率は0.0%で出力される。

毎月勤労統計調査地方調査の説明

～調査の目的・調査の対象・調査事項及び用語解説～

1 調査の目的

統計法（平成19年法律第53号）に基づく基幹統計であり、広島県における給与、労働時間及び雇用の毎月の変動を明らかにすることを目的としている。

2 調査の対象

日本標準産業分類に基づく16大産業（鉱業、砕石業、砂利採取業、建設業、製造業、電気・ガス・熱供給・水道業、情報通信業、運輸業、郵便業、卸売業、小売業、金融業、保険業、不動産業、物品賃借業、学術研究、専門・技術サービス業、宿泊業、飲食サービス業、生活関連サービス業、娯楽業、教育、学習支援業、医療、福祉、複合サービス事業、サービス業（他に分類されないもの））に属する常時5人以上の常用労働者を雇用する事業所のうち、厚生労働大臣が指定する事業所（約1,000事業所）

3 調査事項及び用語の解説

| 現金給与総額 | きまって支給する給与（定期給与） | | 特別に支払われた給与（特別給与） |
|--|--|--|---|
| | 所定内給与 | 所定外給与 | |
| 賃金、給与、手当、賞与、その他名称のいかんを問わず、労働者に通貨で支払われるもので、所得税、住民税、社会保険料、組合費、購買代金等を差し引く前の金額（退職金は除く） | 労働協約、就業規則等によって、あらかじめ定められている支給条件、算定方法によって支給される給与のうち、「所定外給与（超過労働給与）」・「特別給与」以外の給与 | 所定の労働時間を越える労働や休日・深夜労働に対して支給される給与（超過労働給与） | 賞与・期末手当等の一時金、ベースアップ等の差額追加分、3か月を超える期間で算定される手当等 |

出勤日数

調査期間中に労働者が実際に出勤した日数（1時間でも就業すれば出勤日数に計上）

| 総実労働時間 | 所定内労働時間 | 所定外労働時間 |
|----------------------|---|---------------------------|
| 調査期間中に労働者が実際に労働した時間数 | 労働協約、就業規則等で定められた時間帯の範囲内で、実際に労働した時間（休憩時間は除く） | 残業、休日出勤、早出、臨時の呼出し等による労働時間 |

※ 本来の職務外として行われる宿日直は、労働時間に含まれない。

| 常用労働者 | 一般労働者 | パートタイム労働者 |
|--|-----------------------|------------------------------------|
| 期間を定めず、または1か月以上の期間を定めて雇われている者（船員法の船員は除く） | 常用労働者のうちパートタイム労働者以外の者 | 1日の所定労働時間または1週間の所定労働日数が一般の労働者より短い者 |

4 その他

調査方法、集計方法等の詳細については、厚生労働省ホームページを御覧ください。
厚生労働省HPアドレス⇒ <https://www.mhlw.go.jp/toukei/list/30-1.html>

毎月勤労統計調査 ～働く人の今が知りたい～

毎月の給与、労働時間、労働者数を調査しています

毎月勤労統計調査

厚生労働省が実施する重要な調査です。

インターネットでも調査票の提出ができます！調査結果もみられます！

調査結果は経済指標の一つとして、また、社会保障制度を検討する際の基礎資料として使われています。

まいちゃん きんちゃん

特別調査は、年に一回、夏に調査を行っています。

とくちゃん

毎(まい)と勤(きん)の約束

調査で知り得た情報についての秘密を必ず守ります。
調査によって集められた情報は、統計を作成する以外には使用できません。

事業所の皆様、調査にご協力お願いします。
国の調査名をかたって不正に情報を収集する「かたり調査」には十分ご注意ください。

厚生労働省・都道府県 <http://www.mhlw.go.jp/>



政府統計

広島県は、県民の皆様に対して、より分かりやすく、より使いやすい統計情報の提供に努めています。

今後も「広島県の賃金、労働時間及び雇用の動き」をご利用ください。

次回公表予定 令和7年1月24日

令和6年12月発行

編集発行 広島県 総務局 統計課

〒730-8511 広島市中区基町10-52

TEL (082)513-2540(ダイヤルイン)

この報告書の内容は、広島県のホームページでも提供しています。

「広島県統計課」で検索してください。

ホームページアドレス <https://www.pref.hiroshima.lg.jp/soshiki/21/>

