

IV 資料編

資料一表 1 計画処理区域の状況（令和2年度）

市町名	世帯数 (世帯)	人口 (人)	廃棄物処理事業決算額 (千円)	普通会計決算額 (百万円)	廃棄物処理事業比率 (%)
広島市	556,263	1,195,259	19,925,405	955,216	2.1
呉市	95,054	218,777	3,106,277	124,710	2.5
竹原市	10,761	24,676	505,241	15,551	3.2
三原市	39,501	92,332	2,794,824	63,939	4.4
尾道市	57,750	134,752	2,411,469	77,343	3.1
福山市	195,576	467,101	7,278,111	224,255	3.2
府中市	14,724	38,254	1,474,978	26,799	5.5
三次市	21,230	51,361	869,661	44,901	1.9
庄原市	13,979	34,296	2,553,771	35,433	7.2
大竹市	11,802	26,680	445,494	20,054	2.2
東広島市	91,443	188,929	2,981,825	107,339	2.8
廿日市市	48,454	117,045	1,608,292	67,649	2.4
安芸高田市	11,632	28,102	385,796	22,994	1.7
江田島市	10,123	22,488	538,447	17,273	3.1
市小計	1,178,292	2,640,052	46,879,591	1,803,456	2.6
府中町	21,797	52,050	719,677	22,378	3.2
海田町	13,239	30,237	382,769	14,706	2.6
熊野町	9,438	23,769	352,304	12,953	2.7
坂町	5,273	12,954	304,201	8,786	3.5
安芸太田町	2,669	6,059	219,552	8,739	2.5
北広島町	7,804	18,281	223,807	18,068	1.2
大崎上島町	3,820	7,372	928,670	8,108	11.5
世羅町	6,195	15,812	453,817	13,110	3.5
神石高原町	3,364	8,740	290,914	13,166	2.2
町小計	73,599	175,274	3,875,711	120,014	3.2
県計	1,251,891	2,815,326	50,755,302	1,923,470	2.6

- (注) 1 世帯数及び人口は、令和2年10月1日現在。
 2 県計の「普通会計決算額」及び「廃棄物処理事業決算額」は、組合分担金を含む。
 3 普通会計決算額は、百万円単位で四捨五入しており、計において一致しない場合がある。

資料一表 2 令和2年度循環型社会形成推進交付金事業一覧

【単位：千円】						
事業主体名	事業名	事業年度 (交付金対象)	総事業費	令和2年度 総事業費	令和2年度 交付決定額	備考
広島市	施設整備に関する計画支援事業 1/3	R1-R4	178,778	44,796	20,116	
	基幹的設備改良事業 1/2	R2-R4	6,424,000	921,072	307,024	
	最終処分場	R1-R3	12,300,225	2,059,599	456,767	
呉市	施設整備に関する計画支援事業 1/3	R2	25,700	19,482	6,494	
福山市	施設整備に関する計画支援事業 1/3 (エネルギー回収型廃棄物処理施設)	H30-R6	227,330	10,044	154	
府中市	施設整備に関する計画支援事業 1/3 (サテライトセンター)	H30-R4	58,828	23,193	7,499	
	有機性廃棄物リサイクル推進施設 (汚泥再生処理センター)	R1-R3	3,424,800	253,015	84,338	
	マテリアルリサイクル推進施設 (サテライトセンター)	R1-R5	1,915,400	540,000	97,541	
庄原市	エネルギー回収型廃棄物処理施設 1/3 (ごみ焼却施設)	R1-R3	5,160,758	1,799,687	472,243	
安芸地区衛生施設 管理組合	長寿命化総合計画策定支援事業	R2	550	550	500	
	施設整備に関する計画支援事業 1/3	R2	440	440	400	
三原広域市町村圏 事務組合	マテリアルリサイクル推進施設 (容器包装リサイクル推進施設)	H30-R2	2,849,719	2,409,092	730,402	
広島中央環境 衛生組合	高効率ごみ発電施設 1/3 (ごみ焼却施設)	H28-R2	24,753,321	23,317,102	2,044,529	
	高効率ごみ発電施設 1/2 (ごみ焼却施設)	H28-R2			4,339,806	
	有機性廃棄物リサイクル推進施設 (汚泥再生処理センター)	H28-R2	4,586,848	2,192,248	375,484	

資料一表3 市町別の廃棄物処理事業従事職員（令和2年度）

（単位：人）

市町 事務組合名	ごみ						小計	尿						小計	合計						合計
	一般職		技能職					一般職		技能職					一般職		技能職				
	事務系	技術系	収集運搬	中間処理	最終処分	その他		事務系	技術系	収集運搬	中間処理	最終処分	その他		事務系	技術系	収集運搬	中間処理	最終処分	その他	
広島市	107	57	197	35	6	0	402	4	4	5	0	0	0	13	111	61	202	35	6	0	415
呉市	11	3	64	0	1	0	79	6	3	0	0	0	0	9	17	6	64	0	1	0	88
竹原市	1	0	0	0	0	0	1	1	0	0	0	0	0	1	2	0	0	0	0	0	2
三原市	9	0	9	3	0	0	21	1	0	0	0	0	0	1	10	0	9	3	0	0	22
尾道市	8	10	27	2	0	0	47	6	1	18	4	0	0	29	14	11	45	6	0	0	76
福山市	21	10	89	6	2	9	137	3	7	0	1	0	0	11	24	17	89	7	2	9	148
府中市	5	1	0	0	0	0	6	2	0	0	4	0	0	6	7	1	0	4	0	0	12
三次市	4	0	0	0	0	0	4	1	0	0	0	0	0	1	5	0	0	0	0	0	5
庄原市	7	0	0	2	0	0	9	0	0	0	0	0	0	0	7	0	0	2	0	0	9
大竹市	6	0	9	2	0	0	17	0	0	0	0	0	0	0	6	0	9	2	0	0	17
東広島市	12	0	0	0	0	0	12	3	0	0	0	0	0	3	15	0	0	0	0	0	15
廿日市市	16	0	0	0	0	0	16	1	0	0	0	0	0	1	17	0	0	0	0	0	17
安芸高田市	0	0	0	0	0	0	0	2	0	0	0	0	0	2	2	0	0	0	0	0	2
江田島市	5	0	0	0	0	0	5	0	0	0	3	0	0	3	5	0	0	3	0	0	8
市小計	212	81	395	50	9	9	756	30	15	23	12	0	0	80	242	96	418	62	9	9	836
府中町	4	0	0	0	0	0	4	0	0	0	0	0	0	0	4	0	0	0	0	0	4
海田町	3	0	4	1	0	0	8	0	0	0	0	0	0	0	3	0	4	1	0	0	8
熊野町	1	0	0	0	0	0	1	0	0	0	0	0	0	0	1	0	0	0	0	0	1
坂町	0	0	0	0	0	0	0	0	0	0	0	0	0	0	0	0	0	0	0	0	0
安芸太田町	2	0	0	3	0	0	5	1	0	4	0	0	0	5	3	0	4	3	0	0	10
北広島町	0	0	0	0	0	0	0	1	0	0	0	0	0	1	1	0	0	0	0	0	1
大崎上島町	0	0	0	0	0	0	0	0	0	0	0	0	0	0	0	0	0	0	0	0	0
世羅町	1	0	0	0	0	0	1	1	0	0	0	0	0	1	2	0	0	0	0	0	2
神石高原町	2	0	0	0	0	0	2	1	0	2	0	0	0	3	3	0	2	0	0	0	5
町小計	13	0	4	4	0	0	21	4	0	6	0	0	0	10	17	0	10	4	0	0	31
安芸地区	2	0	0	0	0	0	2	11	1	0	0	0	0	12	13	1	0	0	0	0	14
三原広域	1	0	0	0	0	0	1	0	0	0	0	0	0	0	1	0	0	0	0	0	1
芸北広域	4	7	0	0	0	0	11	0	0	0	0	0	0	4	7	0	0	0	0	0	11
広島中央	15	0	0	0	0	0	15	8	2	0	0	0	0	10	23	2	0	0	0	0	25
組合小計	22	7	0	0	0	0	29	19	3	0	0	0	0	22	41	10	0	0	0	0	51
県計	247	88	399	54	9	9	806	53	18	29	12	0	0	112	300	106	428	66	9	9	918

資料一表4 市町別の許可・委託業者件数等（令和2年度）

市町 事務組合名	委託・許可件数				市内に主たる事務所を置く業者数			左の従業員数（人）			
	ごみ		尿		ごみ	し尿	合計	収集運搬	中間処理	最終処分	合計
	委託	許可	委託	許可							
広島市	60	54	12	23	54	36	90	2,338	0	0	2,338
呉市	16	56	3	12	42	10	52	402	38	0	440
竹原市	5	12	0	5	7	5	12	74	28	3	105
三原市	6	28	2	8	28	8	36	322	22	0	344
尾道市	71	77	1	17	58	15	73	794	45	28	867
福山市	29	130	5	14	146	16	162	1,678	33	0	1,711
府中市	6	0	0	2	4	2	6	53	16	12	81
三次市	6	21	2	4	4	4	8	107	42	5	154
庄原市	29	16	2	6	17	7	24	185	93	1	279
大竹市	14	14	2	8	9	2	11	42	0	0	42
東広島市	18	28	0	5	32	5	37	372	20	0	392
廿日市市	23	24	6	6	15	2	17	85	43	4	132
安芸高田市	0	0	3	3	5	3	8	56	4	0	60
江田島市	3	4	0	3	10	3	13	66	0	0	66
市小計	286	464	38	116	431	118	549	6,574	384	53	7,011
府中町	17	15	0	0	1	5	6	37	0	0	37
海田町	8	29	0	0	2	0	2	11	0	0	11
熊野町	16	11	0	0	5	0	5	41	6	0	47
坂町	8	15	0	0	1	0	1	10	0	0	10
安芸太田町	6	3	0	1	3	1	4	57	0	0	57
北広島町	0	0	0	0	5	2	7	39	18	0	57
大崎上島町	1	2	0	2	1	2	3	24	11	0	35
世羅町	4	14	0	2	10	2	12	141	23	0	164
神石高原町	2	17	1	2	12	0	12	18	5	0	23
町小計	62	106	1	7	40	12	52	378	63	0	441
安芸地区	0	0	11	9	-	-	-	-	-	-	-
三原広域	0	0	0	0	-	-	-	-	-	-	-
芸北広域	4	13	0	0	-	-	-	-	-	-	-
広島中央	12	0	0	0	-	-	-	-	-	-	-
組合小計	16	13	11	9	-	-	-	-	-	-	-
県計	364	583	50	132	471	130	601	6,952	447	53	7,452

（注）市町に主たる事務所を有する業者数は、当該市町の許可、委託業者に限らない。

資料－表 8 市町別の事業系ごみの収集運搬及び手数料の状況（令和2年度）

市町名	可燃ごみ						不燃ごみ						資源ごみ(紙類)						粗大ごみ						その他収集ごみ						備考																			
	収集運搬			収集			手数料			収集運搬			収集			手数料			収集運搬			収集			手数料																									
	直営	委託	許可	回数(回/週)	方式	有料	有料	有料	有料	有料	有料	有料	有料	有料	有料	有料	有料	有料	有料	有料	有料	有料	有料	有料	有料																									
広島市				不定期	各戸別	○	1	○	1																																									
				不定期	各戸別	○	1	○	1																																									
				不定期	各戸別	○	1	○	1														○																											
				不定期	各戸別	○	1	○	1																																									
				不定期	その他	○	1	○	1																																									
福山市				不定期	各戸別	○	1	○	1																																									
				不定期	各戸別	○	1	○	1																																									
				不定期	各戸別	○	1	○	1																																									
				不定期	各戸別	○	1	○	1																																									
				不定期	その他	○	1	○	1																																									
東広島市				不定期	併用	○	1	○	1																																									
				不定期	各戸別	○	1	○	1																																									
				不定期	各戸別	○	1	○	1																																									
				不定期	各戸別	○	1	○	1																																									
				不定期	各戸別	○	1	○	1																																									
市小計	0	0	14			14		14		0	0	12				12		13		0	0	8						11			11		13		0	0	5				5		5							
府中町				不定期	その他	○	1	○	1																																									
				不定期	各戸別	○	1	○	1																																									
				不定期	各戸別	○	1	○	1																																									
				不定期	各戸別	○	1	○	1																																									
				不定期	各戸別	○	1	○	1																																									
北広島町				不定期	各戸別	○	1	○	1																																									
				不定期	各戸別	○	1	○	1																																									
				不定期	併用	○	1	○	1																																									
				不定期	各戸別	○	1	○	1																																									
				不定期	併用	○	1	○	1																																									
町小計	0	1	7			7		9		0	0	6				5		7		0	1	5								4		7		0	0	5			4		5									
県計	0	1	21			21		23		0	0	18				17		20		0	1	13								11		12		0	0	15			14		20		0	0	10			9		10

- (注) 1 収集回数、収集方式及び手数料は、最も比重の大きいものを示している。
 2 有料化とは、市町等がごみ収集処理についての手数料を徴収する行為を指す。なお、手数料を上乗せせず販売される一定規格のごみ袋(指定袋)の使用を排出者に依頼する場合には、有料化に該当しない。
 3 排出者が収集許可業者にごみ収集を依頼することとしている場合は、「許可業者による収集」とし、許可業者が処理施設にごみを搬入する際に、市町等が手数料を徴収する場合は、「収集ごみの手数料が有料」とする。
 4 直接搬入とは、排出者が直接処理施設に持ち込む場合を指す。
 5 手数料の徴収方法は、右の中から該当する区分を選択している。

別表：手数料の徴収方法

	料金体系図	料金体系の仕組み
① 排出量単比例型		排出量に応じて、排出者が手数料を負担する方式。単位ごみ量当たりの料金水準は、排出量にかかわらず一定である。例えば、ごみ袋毎に一定の手数料を負担する場合には、手数料は、ごみ袋一枚当たりの手数料単価と使用することみ袋の枚数の積となる。(均一従量制)
② 排出量多段階比例型		排出量に応じて排出者が手数料を負担するもので、かつ、排出量が一定量を超えた段階で、単位ごみ量当たりの料金水準が引き上げられる方式。(累進従量制)
③ 一定量無料型		排出量が一定量となるまでは手数料が無料であり、排出量が一定量を超えると排出者が排出量に応じて手数料を負担する方式。例えば、市町村が、ごみの排出に必要なごみ袋やシールについて一定の枚数を無料で配布し、更に必要となる場合は、排出者が有料でごみ袋やシールを購入するという仕組みである。
④ 負担補助組合せ型		排出量が一定量となるまでは手数料が無料であり、排出量が一定量を超えると排出量が排出量に応じて一定の手数料を負担する一方、排出量が一定量以下となった場合に、市町村が排出抑制の量に応じて排出者に還元する方式(例えば、ごみの排出に必要なごみ袋やシールについて一定の枚数を無料で配布し、更に必要となる場合は、排出者が有料でごみ袋やシールを購入する一方、排出者が使用しなかつたごみ袋やシールについて、排出者が市町村に買い取らせることができる方式)。
⑤ 定額制従量制併用型		一定の排出量までは、手数料が排出量にかかわらず定額であり、排出量が一定の排出量を超えると排出量に応じて一定の手数料を負担する方式。
⑥ その他		①～⑤以外の徴収方法

資料一表 9 市町別の収集量, 直接搬入ごみ量, 生活系・事業系のごみ量, 自家処理量及び集団回収量 (令和2年度)

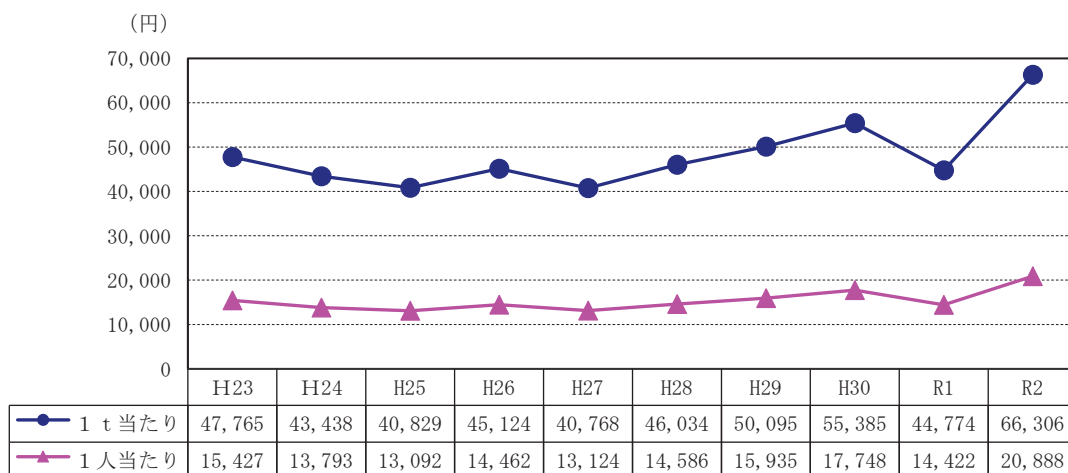
(単位: t/年)

市町名	市 町 ご み 収 集 量							直接 搬入量	合計	左の内訳		自家 処理量	集団 回収量	備 考
	混合 ごみ	可燃 ごみ	不燃 ごみ	資源 ごみ	粗大 ごみ	その他	小計			生活系	事業系			
広島市	0	265,052	7,471	56,052	5,609	272	334,456	22,649	357,105	221,223	135,882	0	0	
呉市	0	52,193	2,658	6,153	2,639	126	63,769	9,495	73,264	51,016	22,248	0	2,893	
竹原市	0	5,417	1,128	369	18	3	6,935	1,673	8,608	6,007	2,601	0	111	広島中央
三原市	0	23,558	1,248	1,734	263	0	26,803	3,807	30,610	18,483	12,127	0	808	三原広域(不燃)
尾道市	0	35,851	5,628	5,992	17	21	47,509	6,060	53,569	34,128	19,441	0	59	
福山市	0	126,589	5,266	11,469	2,016	0	145,340	6,513	151,853	97,250	54,603	0	5,461	
府中市	0	6,726	530	1,500	0	0	8,756	2,068	10,824	7,076	3,748	0	358	
三次市	0	10,345	538	2,666	562	188	14,299	2,567	16,866	12,740	4,126	0	0	
庄原市	0	3,005	164	1,729	23	20	4,941	4,573	9,514	6,692	2,822	0	0	
大竹市	0	5,880	377	901	193	3	7,354	758	8,112	5,845	2,267	0	844	
東広島市	0	47,046	409	5,305	2,376	47	55,183	8,611	63,794	37,714	26,080	0	1,524	広島中央
廿日市市	0	26,969	655	3,506	1,913	10	33,053	1,966	35,019	23,644	11,375	6	697	
安芸高田市	0	5,303	162	188	70	7	5,730	1,873	7,603	4,829	2,774	0	0	芸北広域
江田島市	0	5,646	205	338	826	16	7,031	1,602	8,633	5,970	2,663	0	424	
市小計	0	619,580	26,439	97,902	16,525	713	761,159	74,215	835,374	532,617	302,757	6	13,179	
府中町	0	11,274	227	1,743	789	13	14,046	774	14,820	10,747	4,073	0	485	安芸地区(可燃)
海田町	0	7,242	101	1,144	729	8	9,224	567	9,791	6,732	3,059	0	0	安芸地区(可燃)
熊野町	0	4,947	61	1,206	643	9	6,866	619	7,485	6,333	1,152	0	16	安芸地区(可燃)
坂町	0	3,896	84	602	330	6	4,918	201	5,119	3,451	1,668	0	0	安芸地区(可燃)
安芸太田町	0	725	43	326	31	0	1,125	341	1,466	859	607	0	0	
北広島町	0	3,563	122	144	18	5	3,852	1,028	4,880	2,930	1,950	0	378	芸北広域
大崎上島町	0	1,402	155	388	173	5	2,123	653	2,776	2,229	547	0	0	広島中央
世羅町	0	2,829	220	303	189	0	3,541	40	3,581	2,228	1,353	0	63	三原広域(不燃)
神石高原町	0	945	38	332	0	4	1,319	188	1,507	1,485	22	0	0	
町小計	0	36,823	1,051	6,188	2,902	50	47,014	4,411	51,425	36,994	14,431	0	942	
県計	0	656,403	27,490	104,090	19,427	763	808,173	78,626	886,799	569,611	317,188	6	14,121	

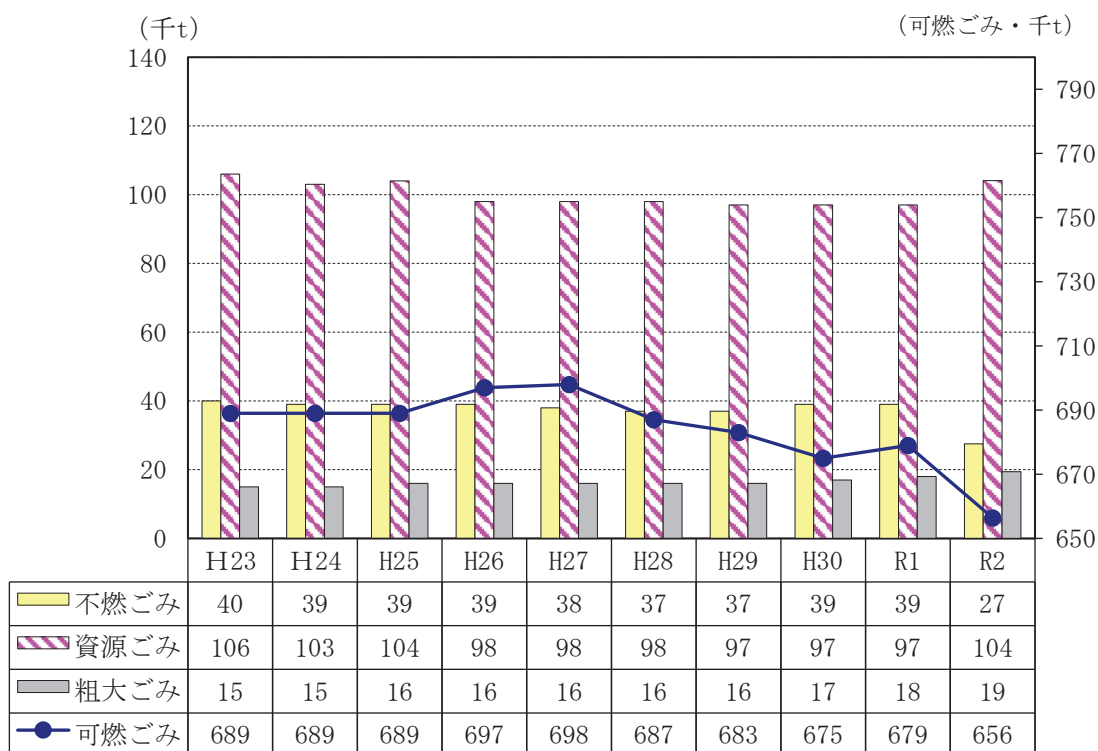
資料一表 10 市町別の収集形態別収集量 (令和2年度)

(単位: t/年)

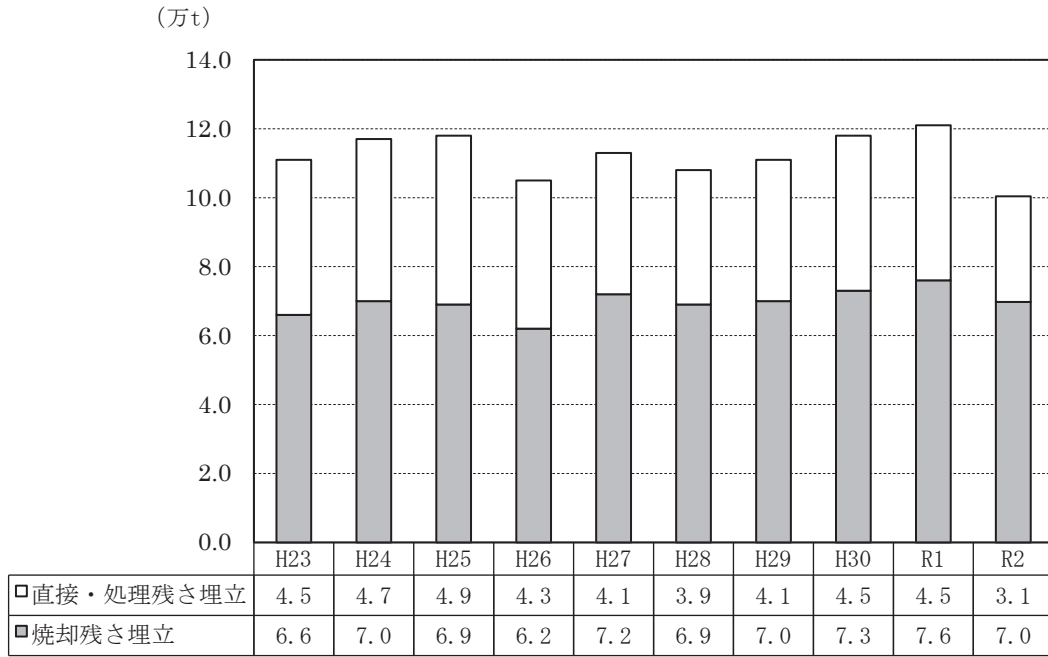
市町名	直 営							委 託							許 可							合 計							備 考
	混合 ごみ	可燃 ごみ	不燃 ごみ	資源 ごみ	粗大 ごみ	その他	計	混合 ごみ	可燃 ごみ	不燃 ごみ	資源 ごみ	粗大 ごみ	その他	計	混合 ごみ	可燃 ごみ	不燃 ごみ	資源 ごみ	粗大 ごみ	その他	計	混合 ごみ	可燃 ごみ	不燃 ごみ	資源 ごみ	粗大 ごみ	その他	計	
広島市	0	38,009	43	4,122	0	0	42,174	0	106,370	6,377	51,690	2,914	272	167,623	0	120,673	1,051	240	2,695	0	124,659	0	265,052	7,471	56,052	5,609	272	334,456	
呉市	0	20,063	1,901	164	1,852	0	23,980	0	17,359	177	5,989	124	126	23,775	0	14,771	580	0	663	0	16,014	0	52,193	2,658	6,153	2,639	126	63,769	広島中央
竹原市	0	0	0	0	0	0	0	0	3,397	961	360	9	3	4,730	0	2,020	167	9	9	0	2,205	0	5,417	1,128	369	18	3	6,935	
三原市	0	2,722	216	300	46	0	3,284	0	10,074	868	1,208	183	0	12,333	0	10,762	164	226	34	0	11,186	0	23,558	1,248	1,734	263	0	26,803	三原広域(不燃)
尾道市	0	10,005	926	1,956	15	0	12,902	0	11,108	1,143	4,036	2	21	16,310	0	14,738	3,559	0	0	0	18,297	0	35,851	5,628	5,992	17	21	47,509	
福山市	0	30,475	1,460	4,245	567	0	36,747	0	50,191	3,066	6,223	1,023	0	60,503	0	45,923	740	1,001	426	0	48,090	0	126,589	5,266	11,469	2,016	0	145,340	
府中市	0	0	0	0	0	0	0	0	4,464	488	1,500	0	0	6,452	0	2,262	42	0	0	0	2,304	0	6,726	530	1,500	0	0	8,756	
三次市	0	50	5	0	1	11	67	0	6,599	532	2,644	561	177	10,513	0	3,696	1	22	0	0	3,719	0	10,345	538	2,666	562	188	14,299	
庄原市	0	3,005	127	343	0	9	3,484	0	0	37	1,386	23	11	1,457	0	0	0	0	0	0	0	0	3,005	164	1,729	23	20	4,941	
大竹市	0	93	8	45	40	0	186	0	3,910	367	844	0	3	5,124	0	1,877	2	12	153	0	2,044	0	5,880	377	901	193	3	7,354	
東広島市	0	0	0	0	0	0	0	0	24,380	409	4,712	2,021	47	31,569	0	22,666	0	593	355	0	23,614	0	47,046	409	5,305	2,376	47	55,183	広島中央
廿日市市	0	0	0	0	0	0	0	0	17,827	468	3,430	1,106	2	22,833	0	9,142	187	76	807	8	10,220	0	26,969	655	3,506	1,913	10	33,053	
安芸高田市	0	0	0	0	0	0	0	0	2,929	162	188	68	7	3,354	0	2,374	0	2	0	0	2,376	0	5,303	162	188	70	7	5,730	芸北広域
江田島市	0	0	0	0	0	0	0	0	4,700	199	321	734	16	5,970	0	946	6	17	92	0	1,061	0	5,646	205	338	826	16	7,031	
市小計	0	104,422	4,686	11,175	2,521	20	122,824	0	263,308	15,254	84,531	8,768	685	372,546	0	251,850	6,499	2,196	5,236	8	265,789	0	619,580	26,439	97,902	16,525	713	761,159	
府中町	0	0	0	0	0	0	0	0	7,368	227	1,743	789	13	10,140	0	3,906	0	0	0	0	3,906	0	11,274	227	1,743	789	13	14,046	安芸地区(可燃)
海田町	0	44	12	140	0	0	196	0	4,428	89	1,004	593	8	6,122	0	2,770	0	0	136	0	2,906	0	7,242	101	1,144	729	8	9,224	安芸地区(可燃)
熊野町	0	0	0	0	0	0	0	0	4,134	61	1,206	643	9	6,053	0	813	0	0	0	0	813	0	4,947	61	1,206	643	9	6,866	安芸地区(可燃)
坂町	0	51	0	96	2	0	149	0	2,363	84	506	316	6	3,275	0	1,482	0	0	12	0	1,494	0	3,896	84	602	330	6	4,918	安芸地区(可燃)
安芸太田町	0	0	0	0	0	0	0	0	416	43	259	12	0	730	0	309	0	67	19	0	395	0	725	43	326	31	0	1,125	
北広島町	0	0	0	0	0	0	0	0	1,812	122	144	18	5	2,101	0	1,751	0	0	0	0	1,751	0	3,563	122	144	18	5	3,852	芸北広域
大崎上島町	0	0	0	0	0	0	0	0	1,402	155	388	173	5	2,123	0	0	0	0	0	0	0	0	1,402	155	388	173	5	2,123	広島中央
世羅町	0	0	0	0	0	0	0	0	1,609	194	267	118	0	2,188	0	1,220	26	36	71	0	1,353	0	2,829	220	303	189	0	3,541	三原広域(不燃)
神石高原町	0	0	0	0	0	0	0	0	945	38	332	0	4	1,319	0	0	0	0	0	0	0	0	945	38	332	0	4	1,319	
町小計	0	95	12	236	2	0	345	0	24,477	1,013	5,849	2,662	50	34,051	0	12,251	26	103	238	0	12,618	0	36,823	1,051	6,188	2,902	50	47,014	
県計	0	104,517	4,698	11,411	2,523	20	123,169	0	287,785	16,267	90,380	11,430	735	406,597	0	264,101	6,525	2,299	5,474	8	278,407	0	656,403	27,490	104,090	19,427	763	808,173	



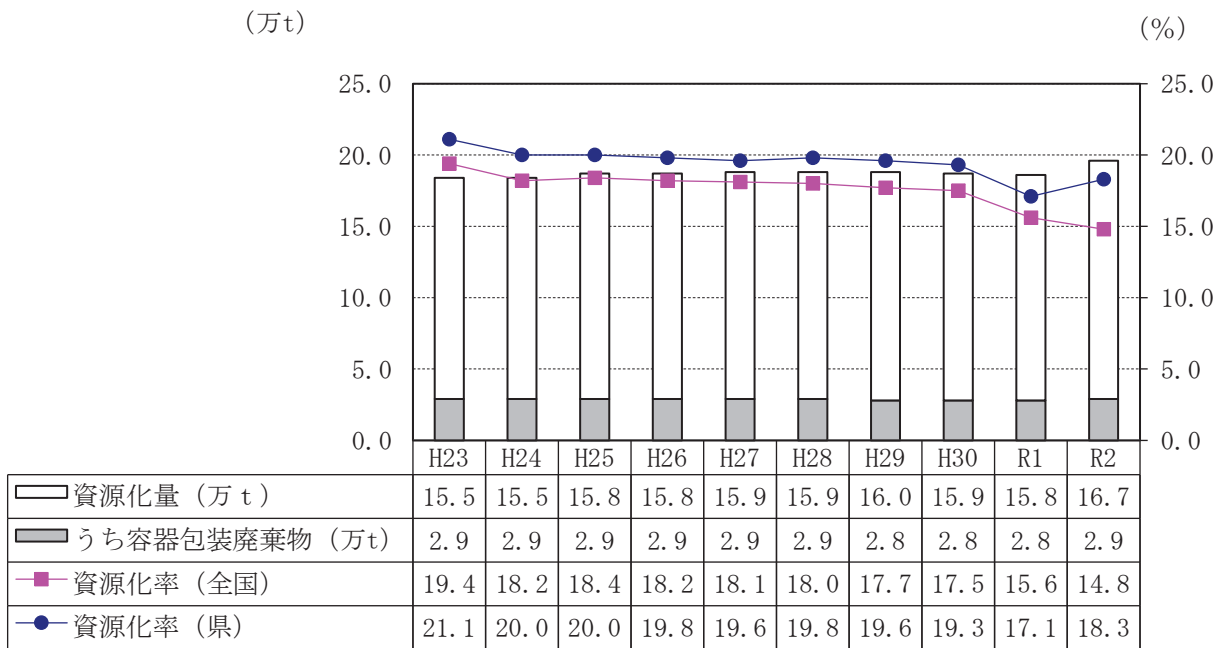
資料一図1 ごみ1 t 当たり及び1 人当たりのごみ処理事業経費の推移（平成23 年度～令和2 年度）



資料一図2 ごみの種類別排出量の推移（平成23 年度～令和2 年度）



資料一図3 埋立処理の推移（平成23年度～令和2年度）



資料一図4 資源化状況の推移（平成23年度～令和2年度）

※容器包装廃棄物とは、紙パック、紙製容器包装、ペットボトル、白色トレイ、容器包装プラスチックを容器包装に係る分別収集及び再商品化の促進等に関する法律に基づき市町等が分別収集し、再商品化されたものをいう。なお、平成24年度までは、紙パック、紙製容器包装以外の紙類もこれに含めていたので除いた値に訂正する。

資料一表 16 市町別の水洗化人口・非水洗化人口（令和2年度）

(単位：人)

市町名	総人口					水洗化人口	水洗化率	公共下水道	コミュニティプラント	浄化槽	うち合併処理	備考
		非水洗化人口	非水洗化率	計画収集	自家処理							
広島市	1,195,259	17,605	1.5%	17,605	0	1,177,654	98.5%	1,122,618	0	55,036	32,372	一部安芸地区
呉市	218,777	15,348	7.0%	15,343	5	203,429	93.0%	184,422	638	18,369	10,220	
竹原市	24,676	6,400	25.9%	6,400	0	18,276	74.1%	3,722	0	14,554	6,936	広島中央
三原市	92,332	6,412	6.9%	6,412	0	85,920	93.1%	45,097	0	40,823	25,803	
尾道市	134,752	55,002	40.8%	55,002	0	79,750	59.2%	18,471	0	61,279	53,173	
福山市	467,101	45,971	9.8%	45,065	906	421,130	90.2%	333,527	0	87,603	46,752	
府中市	38,254	3,836	10.0%	3,730	106	34,418	90.0%	10,958	0	23,460	9,771	
三次市	51,361	11,585	22.6%	11,245	340	39,776	77.4%	16,516	0	23,260	18,454	
庄原市	34,296	10,889	31.8%	8,711	2,178	23,407	68.2%	12,348	0	11,059	10,588	
大竹市	26,680	202	0.8%	202	0	26,478	99.2%	25,352	0	1,126	469	
東広島市	188,929	13,794	7.3%	13,794	0	175,135	92.7%	81,711	0	93,424	80,294	広島中央
廿日市市	117,045	8,739	7.5%	8,739	0	108,306	92.5%	63,732	1,787	42,787	23,402	
安芸高田市	28,102	7,005	24.9%	7,005	0	21,097	75.1%	7,728	73	13,296	12,278	
江田島市	22,488	5,824	25.9%	5,824	0	16,664	74.1%	10,435	0	6,229	3,851	
市小計	2,640,052	208,612	7.9%	205,077	3,535	2,431,440	92.1%	1,936,637	2,498	492,305	334,363	
府中町	52,050	1,049	2.0%	1,041	8	51,001	98.0%	47,377	0	3,624	2,067	安芸地区
海田町	30,237	392	1.3%	392	0	29,845	98.7%	29,070	0	775	299	安芸地区
熊野町	23,769	900	3.8%	900	0	22,869	96.2%	20,836	0	2,033	1,429	安芸地区
坂町	12,954	172	1.3%	172	0	12,782	98.7%	12,710	0	72	57	安芸地区
安芸太田町	6,059	1,044	17.2%	994	50	5,015	82.8%	2,090	0	2,925	2,794	
北広島町	18,281	447	2.4%	298	149	17,834	97.6%	7,911	0	9,923	6,437	
大崎上島町	7,372	1,993	27.0%	1,993	0	5,379	73.0%	1,963	0	3,416	1,889	広島中央
世羅町	15,812	2,904	18.4%	2,904	0	12,908	81.6%	716	0	12,192	9,595	
神石高原町	8,740	2,097	24.0%	1,844	253	6,643	76.0%	0	0	6,643	6,372	
町小計	175,274	10,998	6.3%	10,538	460	164,276	93.7%	122,673	0	41,603	30,939	
県計	2,815,326	219,610	7.8%	215,615	3,995	2,595,716	92.2%	2,059,310	2,498	533,908	365,302	

資料一表 17 市町別のし尿及び浄化槽汚泥の収集形態別収集量，手数料，形態別処理量及び自家処理量
(令和2年度)

(単位：kl/年)

市町名	し尿収集量									手数料			備考	
	直営			委託			許可			合計	従量制	定額制		無料
	し尿	浄化槽汚泥	小計	し尿	浄化槽汚泥	小計	し尿	浄化槽汚泥	小計					
広島市	0	0	0	25,505	0	25,505	0	31,604	31,604	57,109	○			一部安芸地区
呉市	0	0	0	2,415	0	2,415	9,568	18,620	18,620	28,188	○	○		広島中央
竹原市	0	0	0	0	0	0	3,320	13,546	16,866	16,866	○			
三原市	0	0	0	27	7	34	12,431	35,106	47,537	47,571	○	○		
尾道市	10,109	0	10,109	176	0	176	34,211	60,070	94,281	104,566	○			
福山市	0	0	0	100	0	100	25,390	74,240	99,630	99,730	○			実施していない
府中市	0	0	0	0	0	0	5,570	16,365	21,935	21,935	○			
三次市	0	0	0	0	0	0	7,918	22,990	30,908	30,908	○			
庄原市	0	0	0	0	0	0	6,074	8,988	15,062	15,062	○			実施していない
大竹市	0	0	0	443	0	443	0	2,462	2,462	2,905	○			
東広島市	0	0	0	0	0	0	15,431	66,449	81,880	81,880	○			実施していない
廿日市市	0	0	0	1,940	0	1,940	3,356	28,297	31,653	33,593	○			実施していない
安芸高田市	0	0	0	3,587	8,004	11,591	0	10,005	10,005	21,596	○			
江田島市	0	0	0	0	0	0	4,367	4,583	8,950	8,950	○			
市小計	10,109	0	10,109	34,193	8,011	42,204	127,636	393,325	520,961	573,274	9	2	0	
府中町	0	0	0	1,043	3,037	4,080	0	0	0	4,080	○	○		安芸地区
海田町	0	0	0	512	0	512	0	743	743	1,255	○			安芸地区
熊野町	0	0	0	1,030	0	1,030	0	2,007	2,007	3,037	○			安芸地区
坂町	0	0	0	177	0	177	0	410	410	587	○			安芸地区
安芸太田町	760	0	760	0	0	0	0	3,378	3,378	4,138	○			
北広島町	0	0	0	0	0	0	1,521	7,922	9,443	9,443	○			
大崎上島町	0	0	0	0	0	0	1,524	3,101	4,625	4,625	○			広島中央(実施していない)
世羅町	0	0	0	0	0	0	3,078	11,227	14,305	14,305	○			
神石高原町	929	0	929	0	0	0	0	4,712	4,712	5,641	○			
町小計	1,689	0	1,689	2,762	3,037	5,799	6,123	33,500	39,623	47,111	7	1	0	
県計	11,798	0	11,798	36,955	11,048	48,003	133,759	426,825	560,584	620,385	16	3	0	

(注) 手数料は、し尿収集手数料を示しており、最も比重の高いものを計上している。

市町名	し尿処理量								自家処理量			備考	
	し尿				浄化槽汚泥				合計	し尿	浄化槽汚泥		合計
	し尿処理施設	下水道投入	農地還元その他	小計	し尿処理施設	下水道投入	農地還元その他	小計					
広島市	3,627	21,878	0	25,505	3,360	28,244	0	31,604	57,109	0	0	0	一部安芸地区
呉市	11,196	787	0	11,983	13,995	4,625	0	18,620	30,603	3	0	3	
竹原市	3,320	0	0	3,320	13,546	0	0	13,546	16,866	0	0	0	広島中央
三原市	12,458	0	0	12,458	35,113	0	0	35,113	47,571	0	0	0	
尾道市	44,496	0	0	44,496	54,629	5,441	0	60,070	104,566	0	0	0	
福山市	25,490	0	0	25,490	74,240	0	0	74,240	99,730	528	0	528	
府中市	5,570	0	0	5,570	16,365	0	0	16,365	21,935	15	0	15	
三次市	7,918	0	0	7,918	22,990	0	0	22,990	30,908	178	0	178	
庄原市	6,074	0	0	6,074	8,988	0	0	8,988	15,062	1,519	0	1,519	
大竹市	0	443	0	443	0	2,462	0	2,462	2,905	0	0	0	
東広島市	15,431	0	0	15,431	66,449	0	0	66,449	81,880	0	0	0	広島中央
廿日市市	5,286	10	0	5,296	28,285	12	0	28,297	33,593	0	0	0	
安芸高田市	3,587	0	0	3,587	18,009	0	0	18,009	21,596	0	0	0	
江田島市	0	4,253	114	4,367	0	4,463	120	4,583	8,950	0	0	0	
市小計	144,453	27,371	114	171,938	355,969	45,247	120	401,336	573,274	2,243	0	2,243	
府中町	1,043	0	0	1,043	3,037	0	0	3,037	4,080	8	0	8	安芸地区
海田町	512	0	0	512	743	0	0	743	1,255	0	0	0	安芸地区
熊野町	1,030	0	0	1,030	2,007	0	0	2,007	3,037	0	0	0	安芸地区
坂町	177	0	0	177	410	0	0	410	587	0	0	0	安芸地区
安芸太田町	0	760	0	760	0	3,378	0	3,378	4,138	38	0	38	
北広島町	1,521	0	0	1,521	7,922	0	0	7,922	9,443	97	0	97	
大崎上島町	1,524	0	0	1,524	3,101	0	0	3,101	4,625	0	0	0	広島中央
世羅町	3,078	0	0	3,078	11,227	0	0	11,227	14,305	0	0	0	
神石高原町	929	0	0	929	4,712	0	0	4,712	5,641	128	0	128	
町小計	9,814	760	0	10,574	33,159	3,378	0	36,537	47,111	271	0	271	
県計	154,267	28,131	114	182,512	389,128	48,625	120	437,873	620,385	2,514	0	2,514	
県外からの受託分	29	70	0	99	13	330	0	343	441	0	0	0	愛媛県今治市が呉市へ委託 山口県和木町が大竹市へ委託
県内処理合計	154,296	28,201	114	182,611	389,141	48,955	120	438,216	620,826	2,514	0	2,514	

資料一表 18 浄化槽の人槽別設置基数の推移（平成 26 年度～令和 2 年度）

（単位：基）

種類	人槽 年度	200人槽以下				201人～500人槽			501人槽以上							合計		
		～20	21～100	101～200	小計	201～300	301～500	小計	501～1,000	1,001～2,000	2,001～3,000	3,001～4,000	4,001～5,000	5,001～10,000	10,001～		小計	
単独処理浄化槽	旧構造基準適用	H26	22,345	3,944	361	26,650	101	58	159	4	3	2	0	0	0	0	9	26,818
		H27	21,710	3,680	326	25,716	89	44	133	2	2	0	0	0	0	0	4	25,853
		H28	19,437	2,842	275	22,554	79	39	118	3	1	0	0	0	0	0	4	22,676
		H29	18,128	2,620	260	21,008	73	36	109	2	1	0	0	0	0	0	3	21,120
		H30	17,301	2,534	256	20,091	72	36	108	2	1	0	0	0	0	0	3	20,202
		R1	17,019	2,461	243	19,723	65	35	100	2	0	0	0	0	0	0	2	19,825
		R2	16,447	2,379	231	19,057	63	32	95	2	0	0	0	0	0	0	2	19,154
	新構造基準適用	H26	54,108	5,194	31	59,333	7	6	13	2	1	0	0	0	0	0	3	59,349
		H27	53,163	4,987	27	58,177	6	7	13	1	1	0	0	0	0	0	2	58,192
		H28	50,690	4,452	28	55,170	5	8	13	0	0	0	0	0	0	0	0	55,183
		H29	48,750	4,294	28	53,072	4	8	12	0	0	0	0	0	0	0	0	53,084
		H30	48,208	4,215	29	52,452	5	7	12	0	0	0	0	0	0	0	0	52,464
		R1	47,915	4,160	29	52,104	5	7	12	0	0	0	0	0	0	0	0	52,116
		R2	47,102	4,068	28	51,198	5	6	11	0	0	0	0	0	0	0	0	51,209
計	H26	76,453	9,138	392	85,983	108	64	172	6	4	2	0	0	0	0	12	86,167	
	H27	74,873	8,667	353	83,893	95	51	146	3	3	0	0	0	0	0	6	84,045	
	H28	70,127	7,294	303	77,724	84	47	131	3	1	0	0	0	0	0	4	77,859	
	H29	66,878	6,914	288	74,080	77	44	121	2	1	0	0	0	0	0	3	74,204	
	H30	65,509	6,749	285	72,543	77	43	120	2	1	0	0	0	0	0	3	72,666	
	R1	64,934	6,621	272	71,827	70	42	112	2	0	0	0	0	0	0	2	71,941	
	R2	63,549	6,447	259	70,255	68	38	106	2	0	0	0	0	0	0	2	70,363	
合併処理浄化槽	旧構造基準適用	H26	2,064	100	51	2,215	22	45	67	15	8	5	3	1	2	2	36	2,318
		H27	1,211	91	61	1,363	26	48	74	15	7	5	3	1	2	2	35	1,472
		H28	1,179	77	55	1,311	27	49	76	14	6	5	2	1	1	2	31	1,418
		H29	1,030	72	45	1,147	29	45	74	12	6	5	2	1	0	0	26	1,247
		H30	1,028	68	39	1,135	20	41	61	13	4	4	2	1	0	0	24	1,220
		R1	1,020	67	35	1,122	19	40	59	12	3	3	2	1	0	0	21	1,202
		R2	1,011	68	35	1,114	19	39	58	12	3	4	1	1	0	0	21	1,193
	新構造基準適用	H26	82,535	4,199	800	87,534	314	264	578	119	93	28	5	8	4	1	258	88,370
		H27	84,440	4,208	762	89,410	295	263	558	118	91	29	5	7	4	1	255	90,223
		H28	86,510	4,164	736	91,410	287	244	531	115	87	27	5	8	3	1	246	92,187
		H29	88,077	4,244	728	93,049	279	248	527	110	80	22	3	7	3	0	225	93,801
		H30	90,283	4,312	725	95,320	279	249	528	111	80	21	3	7	3	0	225	96,073
		R1	92,483	4,391	732	97,606	280	233	513	87	66	18	3	6	3	0	183	98,302
		R2	94,617	4,446	725	99,788	274	233	507	99	74	19	3	6	3	0	204	100,499
計	H26	84,599	4,299	851	89,749	336	309	645	134	101	33	8	9	6	3	294	90,688	
	H27	85,651	4,299	823	90,773	321	311	632	133	98	34	8	8	6	3	290	91,695	
	H28	87,689	4,241	791	92,721	314	293	607	129	93	32	7	9	4	3	277	93,605	
	H29	89,107	4,316	773	94,196	308	293	601	122	86	27	5	8	3	0	251	95,048	
	H30	91,311	4,380	764	96,455	299	290	589	124	84	25	5	8	3	0	249	97,293	
	R1	93,503	4,458	767	98,728	299	273	572	99	69	21	5	7	3	0	204	99,504	
	R2	95,628	4,514	760	100,902	293	272	565	111	77	23	4	7	3	0	225	101,692	
単独処理浄化槽 ＋ 合併処理浄化槽	H26	161,052	13,437	1,243	175,732	444	373	817	140	105	35	8	9	6	3	306	176,855	
	H27	160,524	12,966	1,176	174,666	416	362	778	136	101	34	8	8	6	3	296	175,740	
	H28	157,816	11,535	1,094	170,445	398	340	738	132	94	32	7	9	4	3	281	171,464	
	H29	155,985	11,230	1,061	168,276	385	337	722	124	87	27	5	8	3	0	254	169,252	
	H30	156,820	11,129	1,049	168,998	376	333	709	126	85	25	5	8	3	0	252	169,959	
	R1	158,437	11,079	1,039	170,555	369	315	684	101	69	21	5	7	3	0	206	171,445	
	R2	159,177	10,961	1,019	171,157	361	310	671	113	77	23	4	7	3	0	227	172,055	

資料一表 19 市町別浄化槽設置基数 (令和2年度)

(単位:基)

処理方法 人槽区分	単 独 処 理												小計	
	下限 ~20	21~ 100	101~ 200	201~ 300	301~ 500	501~ 1,000	1001~ 2,000	2001~ 3,000	3001~ 4,000	4001~ 5,000	5001~ 10,000	10,001 ~		
広島市	4,785	608	23	12	3	0	0	0	0	0	0	0	0	5,431
呉市	3,662	497	16	2	4	1	0	0	0	0	0	0	0	4,182
竹原市	4,507	263	8	2	2	0	0	0	0	0	0	0	0	4,782
三原市	5,359	562	45	10	3	0	0	0	0	0	0	0	0	5,979
尾道市	8,763	994	53	20	7	0	0	0	0	0	0	0	0	9,837
福山市	13,616	906	46	10	12	1	0	0	0	0	0	0	0	14,591
府中市	3,943	418	17	5	1	0	0	0	0	0	0	0	0	4,384
三次市	2,629	506	8	3	2	0	0	0	0	0	0	0	0	3,148
庄原市	416	102	6	0	0	0	0	0	0	0	0	0	0	524
大竹市	145	59	6	0	0	0	0	0	0	0	0	0	0	210
東広島市	3,429	465	7	2	1	0	0	0	0	0	0	0	0	3,904
廿日市市	6,556	404	1	1	0	0	0	0	0	0	0	0	0	6,962
安芸高田市	940	116	7	1	0	0	0	0	0	0	0	0	0	1,064
江田島市	1,677	106	3	0	0	0	0	0	0	0	0	0	0	1,786
府中町	675	72	1	0	3	0	0	0	0	0	0	0	0	751
海田町	163	33	2	0	0	0	0	0	0	0	0	0	0	198
熊野町	259	12	0	0	0	0	0	0	0	0	0	0	0	271
坂町	53	9	0	0	0	0	0	0	0	0	0	0	0	62
安芸太田町	85	27	1	0	0	0	0	0	0	0	0	0	0	113
北広島町	259	93	1	0	0	0	0	0	0	0	0	0	0	353
大崎上島町	342	50	3	0	0	0	0	0	0	0	0	0	0	395
世羅町	1,105	114	4	0	0	0	0	0	0	0	0	0	0	1,223
神石高原町	181	31	1	0	0	0	0	0	0	0	0	0	0	213
県 計	63,549	6,447	259	68	38	2	0	0	0	0	0	0	0	70,363

(単位:基)

処理方法 人槽区分	合 併 処 理												小計	合計	
	下限 ~20	21~ 100	101~ 200	201~ 300	301~ 500	501~ 1,000	1001~ 2,000	2001~ 3,000	3001~ 4,000	4001~ 5,000	5001~ 10,000	10,001 ~			
広島市	5,120	191	62	23	22	5	2	4	0	1	0	0	0	5,430	10,861
呉市	2,308	144	27	16	9	3	7	3	0	0	0	0	0	2,517	6,699
竹原市	2,277	121	33	8	12	3	4	0	0	0	0	0	0	2,458	7,240
三原市	7,230	215	47	22	21	8	8	1	1	1	0	0	0	7,554	13,533
尾道市	14,444	763	114	47	43	14	3	2	0	0	0	0	0	15,430	25,267
福山市	14,665	687	88	29	36	16	6	1	0	1	1	0	0	15,530	30,121
府中市	3,151	151	25	9	8	2	1	0	0	0	0	0	0	3,347	7,731
三次市	4,846	226	42	16	19	2	3	1	0	0	0	0	0	5,155	8,303
庄原市	3,122	101	17	8	9	5	4	2	0	0	0	0	0	3,268	3,792
大竹市	294	23	6	0	4	0	0	0	0	0	0	0	0	327	537
東広島市	17,711	1,138	165	52	35	10	8	1	2	0	0	0	0	19,122	23,026
廿日市市	6,034	275	47	20	19	12	9	3	1	1	1	0	0	6,422	13,384
安芸高田市	3,982	109	28	10	7	7	3	0	0	2	0	0	0	4,148	5,212
江田島市	954	52	7	2	5	0	1	2	0	0	0	0	0	1,023	2,809
府中町	226	14	8	1	1	1	0	0	0	0	1	0	0	252	1,003
海田町	75	3	2	0	1	0	0	0	0	0	0	0	0	81	279
熊野町	594	31	2	0	0	0	0	0	0	0	0	0	0	627	898
坂町	32	3	0	0	0	0	1	0	0	0	0	0	0	36	98
安芸太田町	885	22	10	5	0	1	2	0	0	0	0	0	0	925	1,038
北広島町	2,595	72	6	7	9	15	6	2	0	1	0	0	0	2,713	3,066
大崎上島町	644	34	5	4	2	2	2	1	0	0	0	0	0	694	1,089
世羅町	2,906	101	14	9	9	2	1	0	0	0	0	0	0	3,042	4,265
神石高原町	1,533	38	5	5	1	3	6	0	0	0	0	0	0	1,591	1,804
県 計	95,628	4,514	760	293	272	111	77	23	4	7	3	0	0	101,692	172,055

資料一表 20 処理方法別浄化槽設置基数（令和2年度）

種類	人槽	(単位：基)																
		200人槽以下				201～500人槽			501人槽以上								合計	
		～20	21～100	101～200	小計	201～300	301～500	小計	501～1,000	1,001～2,000	2,001～3,000	3,001～4,000	4,001～5,000	5,001～10,000	10,001～	小計		
旧構造基準	単独処理	腐敗型	2,714	501	76	3,291	14	8	22	1	0	0	0	0	0	0	1	3,314
		ばっ気型	10,908	1,291	74	12,273	31	12	43	0	0	0	0	0	0	0	0	12,316
		その他	2,825	587	81	3,493	18	12	30	1	0	0	0	0	0	0	1	3,524
		小計	16,447	2,379	231	19,057	63	32	95	2	0	0	0	0	0	0	2	19,154
	合併処理	散水ろ床	1	1	0	2	0	0	0	0	0	0	0	0	0	0	0	2
		活性汚泥	263	3	8	274	2	6	8	0	1	1	0	0	0	0	2	284
		その他	747	64	27	838	17	33	50	12	2	3	1	1	0	0	19	907
		小計	1,011	68	35	1,114	19	39	58	12	3	4	1	1	0	0	21	1,193
		旧構造合計	17,458	2,447	266	20,171	82	71	153	14	3	4	1	1	0	0	23	20,347
	新構造基準	単独処理	分離接触ばっ気	41,282	3,699	10	44,991	2	2	4	0	0	0	0	0	0	0	0
分離ばっ気			4,718	284	4	5,006	0	0	0	0	0	0	0	0	0	0	0	5,006
散水ろ床			5	4	4	13	1	2	3	0	0	0	0	0	0	0	0	16
その他			1,097	81	10	1,188	2	2	4	0	0	0	0	0	0	0	0	1,192
		小計	47,102	4,068	28	51,198	5	6	11	0	0	0	0	0	0	0	0	51,209
合併処理		分離接触ばっ気	1,441	611	38	2,090	12	6	18	2	1	0	0	0	0	0	3	2,111
		嫌気ろ床接触ばっ気	27,140	146	3	27,289	1	0	1	1	2	0	0	0	0	0	3	27,293
		脱窒ろ床接触ばっ気	1	13	3	17	6	4	10	2	0	0	0	0	0	0	2	29
		回転板接触	0	1	1	2	0	1	1	1	0	0	0	0	0	0	1	4
		接触ばっ気	0	560	409	969	148	111	259	32	18	6	1	1	0	0	58	1,286
		散水ろ床	0	1	0	1	0	0	0	0	0	0	0	0	0	0	0	1
		長時間ばっ気	0	0	26	26	32	42	74	22	30	7	1	3	1	0	64	164
		標準活性汚泥	0	0	0	0	0	0	0	0	0	0	0	0	0	0	0	0
		接触ばっ気・砂ろ過	0	0	1	1	0	0	0	0	0	0	0	0	0	0	0	1
		凝集分離	0	0	0	0	0	0	0	0	0	0	0	0	0	0	0	0
		接触ばっ気・活性炭	0	0	0	0	0	0	0	0	0	0	0	0	0	0	0	0
		凝集分離・活性炭	0	0	0	0	0	2	2	0	0	0	0	0	0	0	0	2
硝化液循環		0	0	0	0	0	0	0	0	0	0	0	0	0	0	0	0	
三次処理 脱窒・脱磷		0	0	0	0	0	1	1	0	0	0	0	0	0	0	0	1	
		小計	28,582	1,332	481	30,395	199	167	366	60	51	13	2	4	1	0	131	30,892
	大臣認定型	61,558	2,809	224	64,591	66	58	124	33	23	4	1	2	2	0	65	64,780	
	うち窒素除去能力を有する高度処理型	26,466	542	20	27,028	3	5	8	2	1	0	0	0	1	0	4	27,040	
	うち窒素・リン同時除去能力を有する高度処理型	6	1	1	8	0	3	3	1	0	0	0	0	0	0	1	12	
	うちBOD除去能力に関する高度処理型	1,992	88	9	2,089	3	1	4	4	3	0	0	1	0	0	8	2,101	
	その他	4,477	305	20	4,802	9	8	17	6	0	2	0	0	0	0	8	4,827	
	小計	94,617	4,446	725	99,788	274	233	507	99	74	19	3	6	3	0	204	100,499	
	新構造合計	141,719	8,514	753	150,986	279	239	518	99	74	19	3	6	3	0	204	151,708	
	新構造基準+旧構造基準	159,177	10,961	1,019	171,157	361	310	671	113	77	23	4	7	3	0	227	172,055	

資料一表 21 建築用途別浄化槽（201人槽以上）設置基数（令和2年度）

用途	人槽	(単位：基)										合計	
		201～500人槽			501人槽以上								
		201～300	301～500	小計	501～1,000	1,001～2,000	2,001～3,000	3,001～4,000	4,001～5,000	5,001～10,000	10,001～	小計	
1 集会場施設関係		16	13	29	9	2	1	0	0	0	0	12	41
2 住宅施設関係	(1) 大家又は設置者管理	49	23	72	7	6	2	0	2	1	0	18	90
	(2) 入居者管理	15	7	22	10	8	1	2	1	1	0	23	45
3 宿泊施設関係		14	25	39	11	12	1	0	0	0	0	24	63
4 医療施設関係		17	26	43	21	7	2	0	2	0	0	32	75
5 店舗関係		61	30	91	4	8	4	0	0	0	0	16	107
6 娯楽施設関係		32	49	81	10	6	1	0	2	0	0	19	100
7 駐車場関係		3	6	9	3	5	2	1	0	0	0	11	20
8 学校施設関係		41	29	70	6	3	0	1	0	0	0	10	80
9 事務所関係		23	24	47	3	1	0	0	0	1	0	5	52
10 作業場関係		31	29	60	11	4	1	0	0	0	0	16	76
11 その他		59	49	108	18	15	8	0	0	0	0	41	149
計	2 (2) を除く計	346	303	649	103	69	22	2	6	2	0	204	853
	全体計	361	310	671	113	77	23	4	7	3	0	227	898

(注) 「2 (2) の入居者管理」とは、当該浄化槽を入居者が自ら共同で管理しているものをいう。

資料一表 22 市町一般廃棄物処理事業担当部局一覧

令和4年4月1日現在

市町名	担当部局	電話番号	所在地
広島市	環境政策課政策係	082-504-2505	〒730-8586 広島市中区国泰寺町一丁目6-34
呉市	環境政策課	0823-25-3302	〒737-8501 呉市中央四丁目1-6
竹原市	市民課生活環境係	0846-22-2279	〒725-8666 竹原市中央五丁目1-35
三原市	環境施設課業務係	0848-63-1210	〒723-0061 三原市八坂町10227
尾道市	清掃事務所	0848-48-2900	〒722-0221 尾道市長者原一丁目220-75
福山市	環境総務課	084-928-1071	〒720-8501 福山市東桜町3-5
府中市	環境整備課庶務管理係	0847-43-9222	〒726-0002 府中市鶴飼町74-2
三次市	環境政策課業務管理係	0824-66-3449	〒729-6213 三次市廻神町1820-12
庄原市	環境政策課リサイクルプラザ係	0824-72-1398	〒727-0003 庄原市是松町20-25
大竹市	環境整備課	0827-52-5101	〒739-0601 大竹市東栄三丁目4
東広島市	廃棄物対策課	082-420-0926	〒739-8601 東広島市西条栄町8-29
廿日市市	循環型社会推進課	0829-30-9133	〒738-8501 廿日市市下平良一丁目11-1
安芸高田市	社会環境課環境生活係	0826-42-1126	〒731-0592 安芸高田市吉田町吉田791
江田島市	地域支援課	0823-43-1637	〒737-2297 江田島市大柿町大原505
府中町	環境課環境衛生係	082-286-3242	〒735-8686 安芸郡府中町大通三丁目5-1
海田町	環境センター	082-823-4601	〒736-0002 安芸郡海田町国信二丁目18-1
熊野町	生活環境課	082-820-5606	〒731-4292 安芸郡熊野町中溝一丁目1-1
坂町	環境防災課	082-820-1506	〒731-4393 安芸郡坂町平成ケ浜一丁目1-1
安芸太田町	衛生対策室	0826-23-1120	〒731-3411 山県郡安芸太田町大字穴1456-1
北広島町	町民課環境管理係	050-5812-1854	〒731-1595 山県郡北広島町有田1234
大崎上島町	保健衛生課	0846-62-0303	〒725-0401 豊田郡大崎上島町木江4968
世羅町	町民課環境整備係	0847-22-4513	〒722-1192 世羅郡世羅町大字西上原123-1
神石高原町	環境衛生課	0847-89-3336	〒720-1522 神石郡神石高原町小島1701

資料一表 23 一般廃棄物処理事業関係一部事務組合一覧

令和4年4月1日現在

名称	電話番号	所在地	所管区域	し尿	ごみ
安芸地区衛生施設管理組合	082-885-2538	〒731-4301 安芸郡坂町 21322-11	広島市〔東区(福田町・福田一～八丁目、馬木町・馬木一～九丁目、温品町・温品一～八丁目・上温品一～四丁目)、安芸区(全域)〕	A	—
			府中町, 海田町, 熊野町, 坂町	A	B
三原広域市町村圏事務組合	0848-62-1200	〒723-0061 三原市八坂町10227	三原市, 世羅町	—	B
芸北広域環境施設組合	0826-72-8871	〒731-1513 山県郡北広島町川井 11080-18	安芸高田市, 北広島町	—	A
広島中央環境衛生組合	082-426-0852	〒739-0022 東広島市西条町上三永 10759-2	東広島市, 竹原市, 大崎上島町	B	B

(注) 1 し尿
A…………し尿の収集処理について, 組合で一貫して行っている。
B…………し尿処理施設の管理のみ, 組合で行っている。
2 ごみ
A…………ごみの収集処理について, 組合で一貫して行っている。
B…………ごみ処理施設の管理のみ, 組合で行っている。