



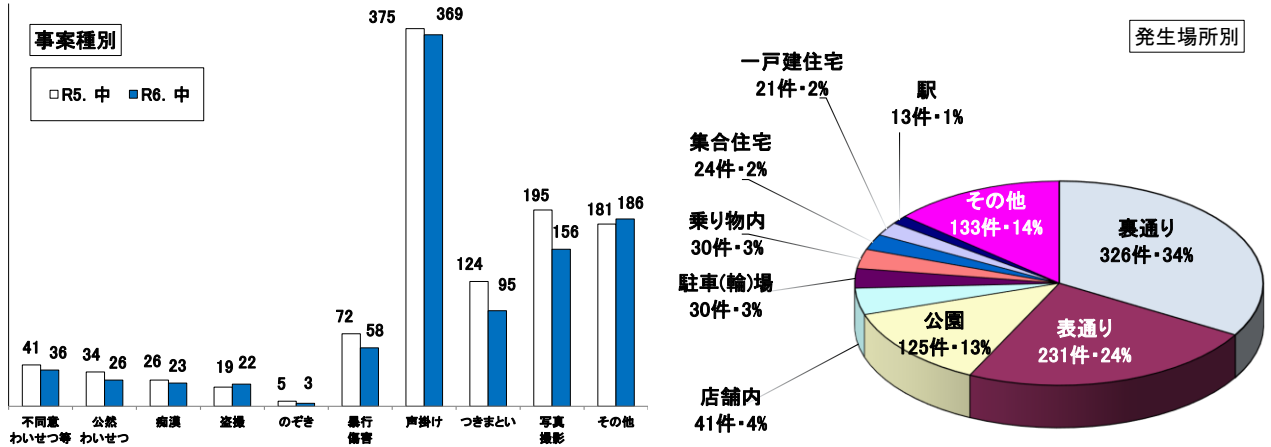
子供対象声掛け事案等把握状況

令和6年中



月別把握状況

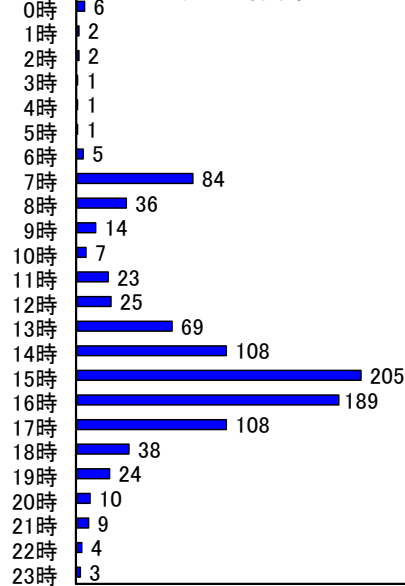
年	累計	月												
		1	2	3	4	5	6	7	8	9	10	11	12	
R6	974	67	73	79	83	90	94	82	39	90	97	111	69	
R5	1,072	78	81	86	85	84	123	100	39	106	121	92	77	
増減	件数	-98	-11	-8	-7	-2	6	-29	-18	0	-16	-24	19	-8
	率(%)	-9.1	-14.1	-9.9	-8.1	-2.4	7.1	-23.6	-18.0	0.0	-15.1	-19.8	20.7	-10.4



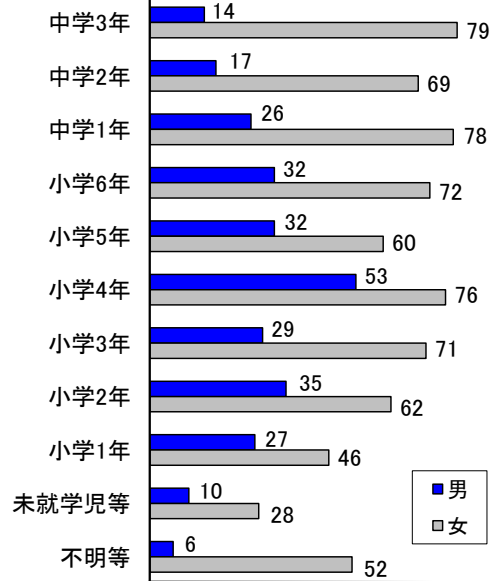
市区町別(令和6年中)

市区町名	件数
広島市	501
中区	64
東区	55
西区	103
南区	53
佐伯区	65
安芸区	32
安佐南区	81
安佐北区	48
呉市	54
竹原市	2
三原市	35
尾道市	32
福山市	123
府中市	10
三次市	12
庄原市	11
大竹市	11
東広島市	57
廿日市市	43
江田島市	5
安芸高田市	9
安芸郡	54
府中町	22
海田町	18
熊野町	5
坂町	9
世羅郡	6
山県郡	5
安芸太田町	4
北広島町	1
神石郡	2
豊田郡	2
合計	974

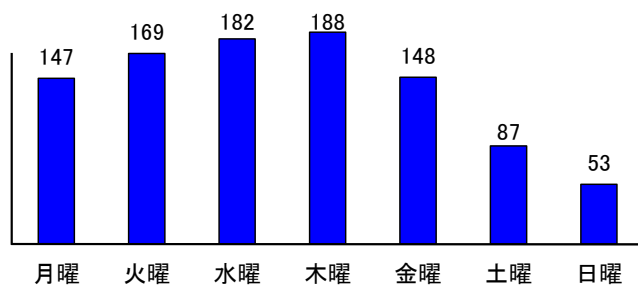
発生時間帯別



学年別・男女別



曜日別



- ～ 特徴 ～
- 把握件数……前年と比較して98件の減少
 - 事案種別……約4割が声掛け事案
 - 発生場所……約7割が路上(表通り, 裏通り)
 - 時間帯別……約6割が14時～17時台

※ 本集計値は、被害申告の有無に関わらず、警ら要望、相談等を含む。

※ 子供とは、中学生以下の男女



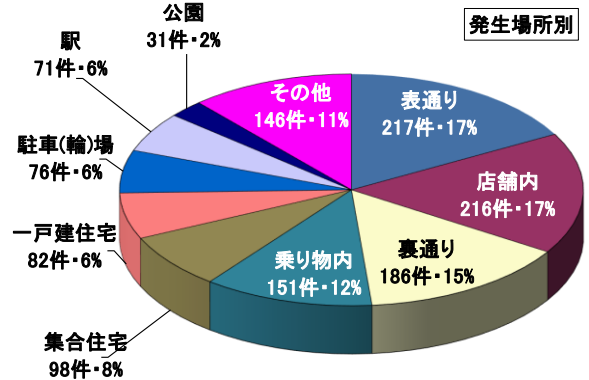
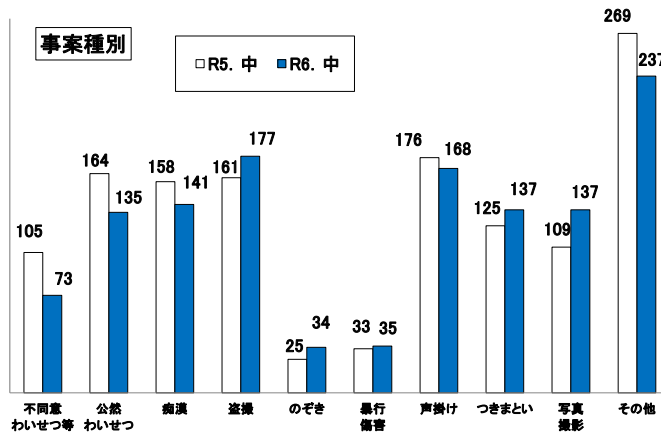
女性対象性犯罪・声掛け事案等把握状況



令和6年中

月別把握状況

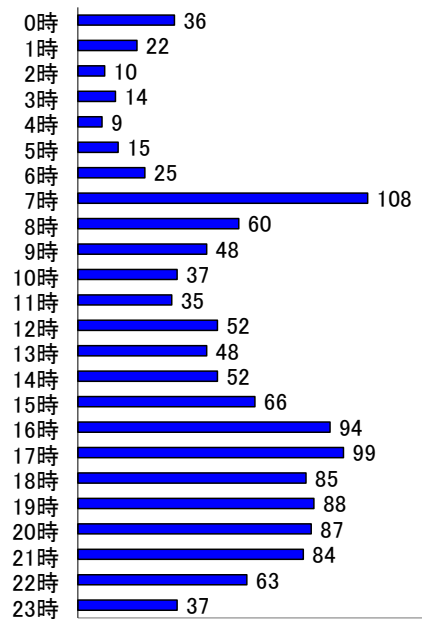
年	累計	月												
		1	2	3	4	5	6	7	8	9	10	11	12	
R6	1,274	66	86	82	114	126	127	127	95	123	145	100	83	
R5	1,325	74	92	86	129	119	143	113	100	153	139	101	76	
増減	件数	-51	-8	-6	-4	-15	7	-16	14	-5	-30	6	-1	7
	率(%)	-3.8	-10.8	-6.5	-4.7	-11.6	5.9	-11.2	12.4	-5.0	-19.6	4.3	-1.0	9.2



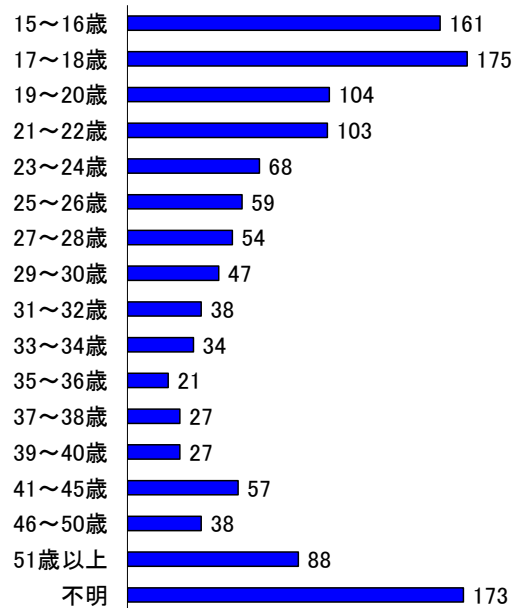
市区町別 (令和6年中)

市区町名	件数
広島市	703
中区	208
東区	49
西区	94
南区	99
佐伯区	55
安芸区	29
安佐南区	133
安佐北区	36
呉市	83
竹原市	6
三原市	32
尾道市	27
福山市	226
府中市	10
三次市	12
庄原市	6
大竹市	5
東広島市	59
廿日市市	44
江田島市	7
安芸高田市	3
安芸郡	47
府中町	20
海田町	19
熊野町	5
坂町	3
世羅郡	2
山県郡	1
安芸太田町	0
北広島町	1
神石郡	1
豊田郡	0
合計	1,274

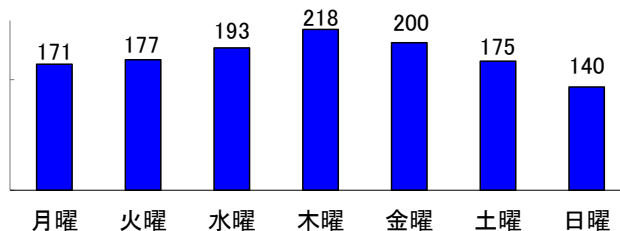
発生時間帯別 (台)



被害者年齢別



曜日別



～ 特徴 ～

- 把握件数……前年と比較して51件減少
- 事案種別……盗撮が最多(177件)、次いで声掛け(168件)
- 発生場所……約2割が店舗内
- 被害者別……約4割が15～22歳

※ 本集計値は、被害申告の有無に関わらず、警ら要望、相談等を含む。

※ 女性とは、高校生相当以上の女性