

特殊詐欺

令和6年12月末現在

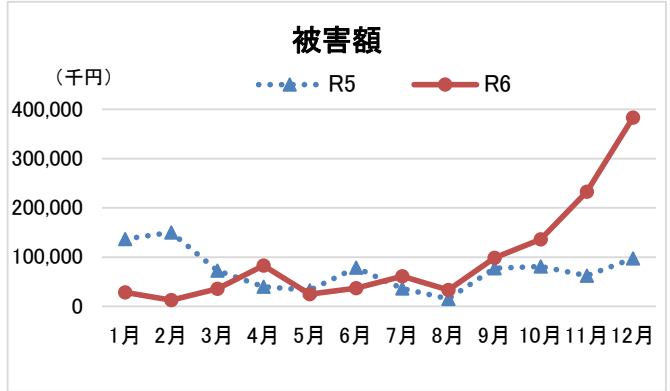
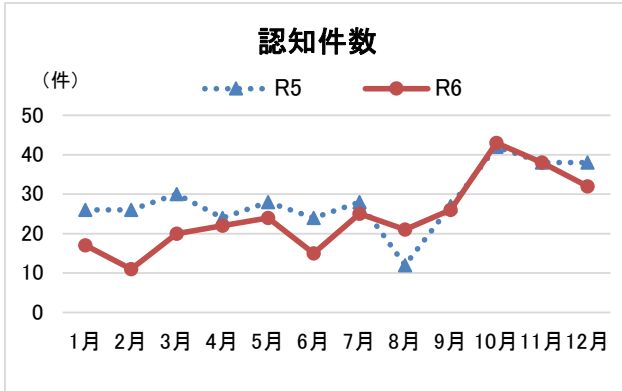
※暫定値

認知件数 294件 被害総額 11億6,646万円

被害概況

被害額の単位:千円

区分		同月末計	1月	2月	3月	4月	5月	6月	7月	8月	9月	10月	11月	12月
件数	R5年	343	26	26	30	24	28	24	28	12	27	42	38	38
	R6年	294	17	11	20	22	24	15	25	21	26	43	38	32
	増減	-49	-9	-15	-10	-2	-4	-9	-3	9	-1	1		-6
被害額	R5年	879,922	136,895	150,219	72,834	39,665	32,627	78,599	36,476	15,292	77,349	80,759	62,148	97,059
	R6年	1,166,461	28,362	12,613	35,946	82,819	24,957	37,090	60,862	33,061	98,495	136,215	232,690	383,351
	増減	286,539	-108,533	-137,606	-36,888	43,154	-7,670	-41,509	24,386	17,769	21,146	55,456	170,542	286,292



手口別の被害状況

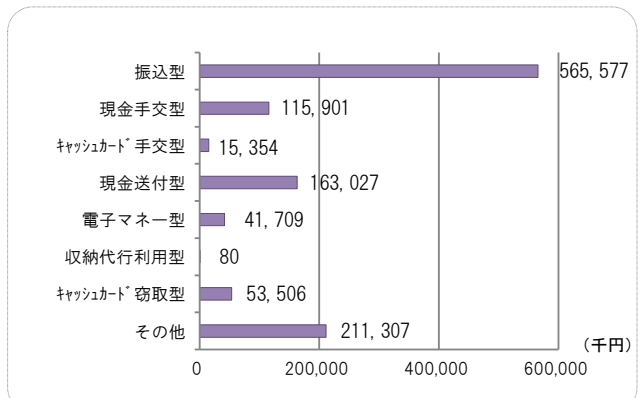
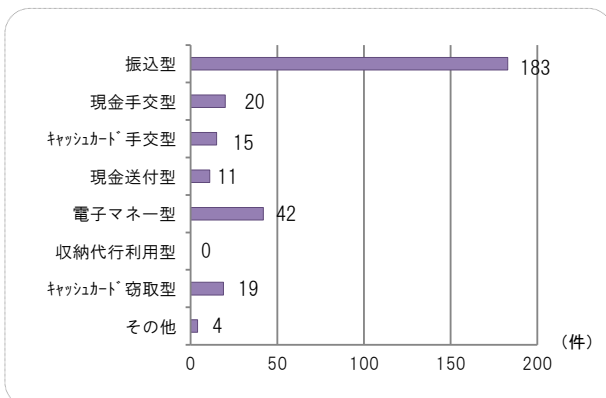
被害額の単位:千円

区分		合計	1月	2月	3月	4月	5月	6月	7月	8月	9月	10月	11月	12月
オレオレ詐欺	件数	80	1			7	2	2	5	3	8	16	18	18
	被害額	807,984	9,330			72,569	1,356	13,668	35,917	15,250	70,216	101,955	147,274	340,449
預貯金詐欺	件数	15	3	1	3	3			3		1	1		
	被害額	14,437	3,711	454	1,200	2,363			2,209		2,500	2,000		
架空料金請求詐欺	件数	113	6	7	12	8	15	6	6	5	8	18	12	10
	被害額	229,051	7,955	9,916	31,891	5,969	18,229	6,581	9,249	5,822	17,789	24,797	64,370	26,483
還付金詐欺	件数	53	5	1	4	2	4	3	4	10	9	6	4	1
	被害額	56,469	6,666	1,525	2,215	1,438	2,996	4,491	4,973	9,307	7,990	6,463	7,406	999
融資保証金詐欺	件数	6		1	1	1	2		1					
	被害額	1,446		50	640	180	376		200					
金融商品詐欺	件数	1						1						
	被害額	130						130						
ギャンブル詐欺	件数	0												
被害額	0													
交際あっせん詐欺	件数	2	1											1
	被害額	1,005	180											825
その他の特殊詐欺	件数	5	1			1			2				1	
	被害額	2,433	520			300			1,336				277	
キャッシュカード詐欺盗	件数	19		1			1	3	4	3		2	3	2
	被害額	53,506		668			2,000	12,220	6,978	2,682		1,000	13,363	14,595

犯人への現金交付方法別

(件数)

(金額)



市町別の被害状況

市町	R6.12末		R5.12末		増減	
	認知件数	被害額(千円)	認知件数	被害額(千円)	認知件数	被害額(千円)
広島市	126	563,526	177	411,204	-51	152322
中区	11	27,709	30	140,870	-19	-113161
東区	20	85,250	23	47,416	-3	37834
南区	30	94,171	33	64,406	-3	29765
西区	17	93,263	32	49,961	-15	43302
安佐南区	19	134,299	22	31,592	-3	102707
安佐北区	7	37,380	12	39,522	-5	-2142
安芸区	5	30,739	5	4,909	0	25830
佐伯区	17	60,715	20	32,528	-3	28187
呉市	38	81,548	17	38,512	21	43036
竹原市	3	20,999	0	0	3	20999
三原市	7	17,734	4	10,589	3	7145
尾道市	10	15,694	13	23,170	-3	-7476
福山市	41	251,025	59	207,053	-18	43972
府中市	2	3,500	4	31,462	-2	-27962
三次市	3	290	5	2,546	-2	-2256
庄原市	4	4,950	9	16,972	-5	-12022
大竹市	4	3,902	1	208	3	3694
東広島市	16	101,537	20	76,960	-4	24577
廿日市市	7	24,276	10	32,623	-3	-8347
安芸高田市	1	499	1	1,997	0	-1498
江田島市	2	260	1	1,050	1	-790
府中町	13	15,874	12	18,752	1	-2878
海田町	6	14,109	2	539	4	13570
熊野町	2	19,085	0	0	2	19085
坂町	2	6,420	0	0	2	6420
安芸太田町	0	0	3	1,790	-3	-1790
北広島町	2	1,079	2	3,197	0	-2118
大崎上島町	1	15,630	0	0	1	15630
世羅町	0	0	2	1,248	-2	-1248
神石高原町	1	3,000	1	50	0	2950
県外	3	1,524	0	0	3	1524

※ 被害者の住居地を基にした数値になりますので、管轄する警察署の数値と異なる場合があります。

高齢者の被害状況

