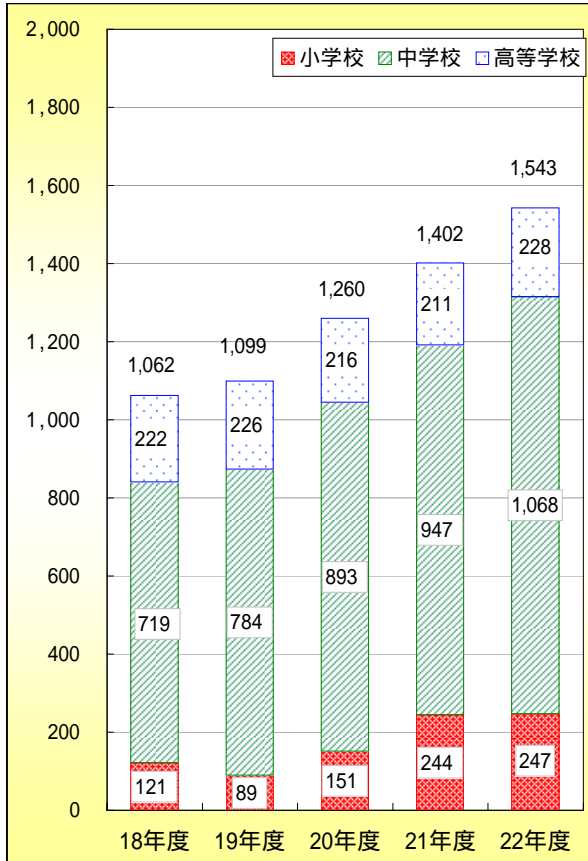


生徒指導上の諸問題の年次推移（平成18～22年度）

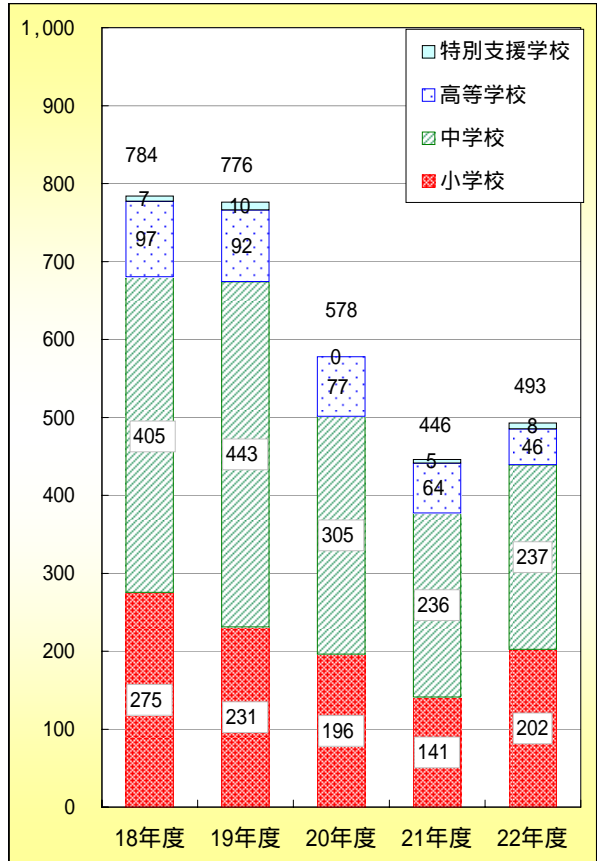
1 暴力行為の発生件数（件）

公立小学校，中学校，高等学校（全日制・定時制）の合計



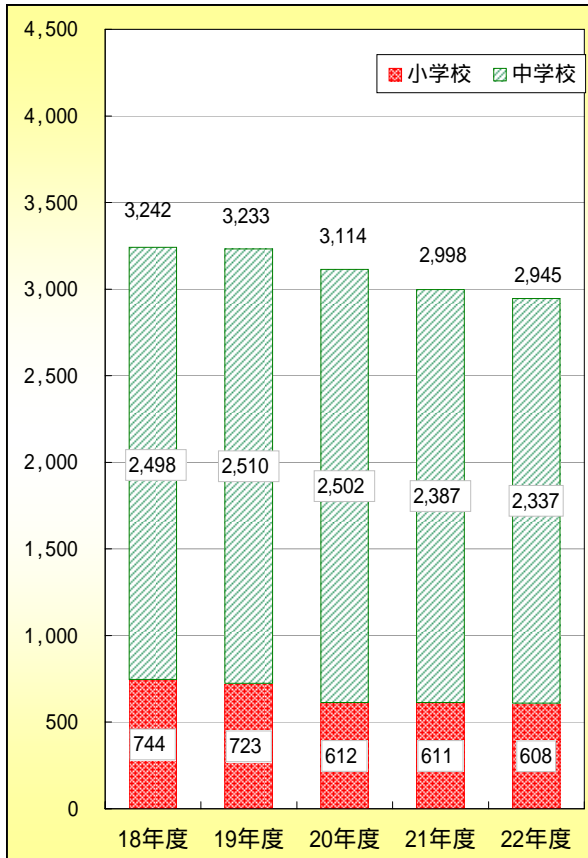
2 いじめの認知件数（件）

公立小学校，中学校，高等学校（全日制・定時制），特別支援学校の合計



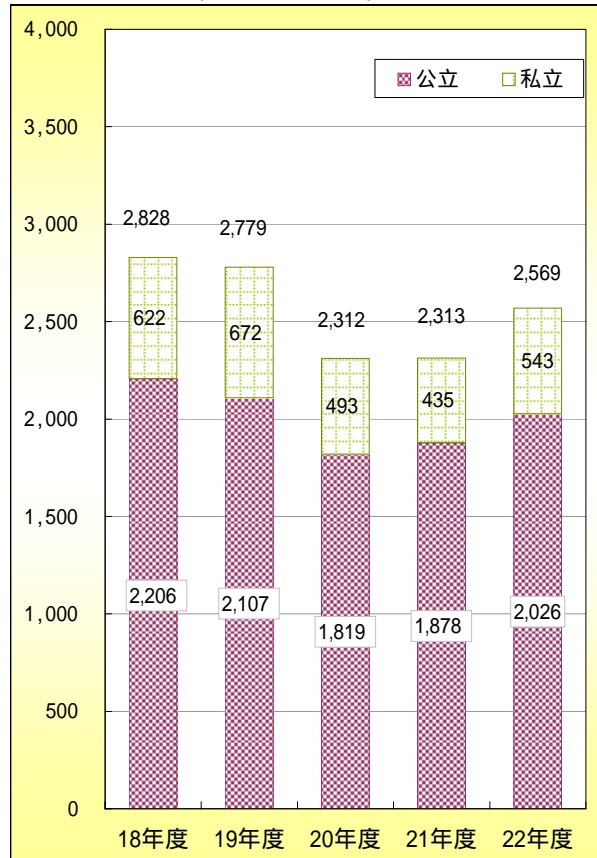
3 不登校児童生徒数（人）

国・公・私立の小学校，中学校の合計



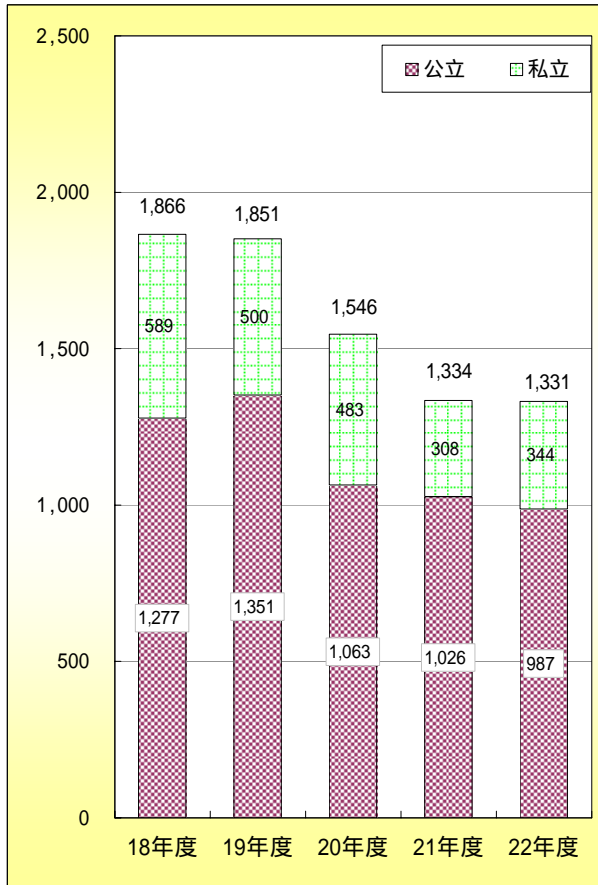
4 高等学校長期欠席者数（人）

公・私立高等学校（全日制・定時制）の合計



5 中途退学者数（人）

公・私立高等学校（全日制・定時制）の合計



本県における生徒指導上の諸問題のピークとの比較

区分	ピーク		平成22年度	増減	
	年度	発生（認知） 件数・人数 a	発生（認知） 件数・人数 b	発生（認知） 件数・人数 b-a	割合 (b-a)/a × 100
暴力行為	平成12年度	1,996件	1,543件	453件	22.7%
いじめ	平成6年度	1,419件	493件	926件	65.3%
不登校	平成14年度	3,803人	2,945人	858人	22.6%
高校長期欠席	平成16年度	3,263人	2,569人	694人	21.3%
中途退学	平成12年度	3,062人	1,331人	1,731人	56.5%