

平成23年

非行少年等検挙・補導状況



暴走族追放マスコットキャラクター
「ちーすけ君」



減らそう犯罪

広島県警察本部
少年サポートセンター

(1) 概況

○ 前年対比 224 人 (6.1%) 減少

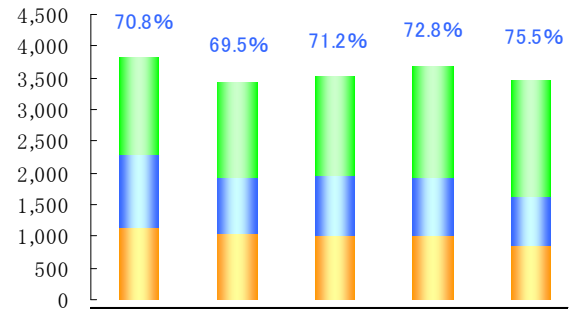


	平成19年	平成20年	平成21年	平成22年	平成23年
非行少年総数	3,837	3,421	3,533	3,675	3,451
(内女子数)	(955)	(788)	(797)	(786)	(692)
刑法犯	3,575	3,130	3,200	3,371	3,187
犯罪少年	2,828	2,334	2,337	2,385	2,172
触法少年	747	796	863	986	1,015
特別法犯	255	286	321	296	253
犯罪少年	201	227	245	238	202
触法少年	54	59	76	58	51
<犯少年	7	5	12	8	11
少年人口 (10~19歳)	280,133	277,740	275,512	274,069	271,078
少年人口 (14~19歳)	170,210	168,132	166,405	165,235	164,228

(2) 学業・職業別

○ 中学生が全体の 52.9%

中・高校生の割合



	平成19年	平成20年	平成21年	平成22年	平成23年
非行少年総数	3,837	3,421	3,533	3,675	3,451
小学生	236	242	312	290	232
中学生	1,535	1,478	1,579	1,740	1,826
内14歳未満	565	616	630	758	838
高校生	1,182	898	936	934	778
大学生等	174	186	133	134	162
有職	427	355	294	314	235
無職	283	262	279	263	218

- ※ 交通関係事件, 交通関係法令違反を除く
- ※ 犯罪少年~14歳以上 20歳未満で罪を犯した少年
触法少年~14歳未満で刑罰法令に触れる行為をした少年
<犯少年~少年法第3条第1項第3号に定められた事由に
該当する, 将来罪を犯し, 又は刑罰法令に触れる
行為をするおそれのある少年
- ※ 少年人口は平成22年の国勢調査結果をもとに算出したもの

(1) 犯罪少年 (14歳~19歳)

- 前年対比 213 人 (8.9%) 減少
- 窃盗犯が 10.6%減少, 粗暴犯が 11.9%減少

区分	平成19年	平成20年	平成21年	平成22年	平成23年
総数 (内女子数)	2,828 (680)	2,334 (560)	2,337 (557)	2,385 (509)	2,172 (454)
凶悪犯	45	6	14	12	10
殺人	3	1	2	0	0
強盗	30	3	4	4	4
放火	5	0	6	3	1
強姦	7	2	2	5	5
粗暴犯	307	269	228	278	245
暴行	87	62	56	68	57
傷害	173	166	121	176	160
恐喝	42	29	40	31	19
その他	5	12	11	3	9
窃盗犯	1,503	1,272	1,416	1,486	1,329
侵入盗	83	57	55	72	69
乗物盗	499	381	373	409	361
ひったくり	15	5	15	11	0
万引き	739	688	847	853	771
その他	167	141	126	141	128
知能犯	34	24	31	14	15
風俗犯	8	12	4	11	12
その他	931	751	644	584	561
占有離脱物横領	620	491	380	343	329
その他	311	260	264	241	232

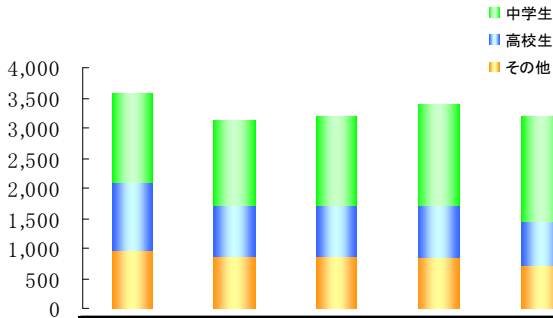
(2) 触法少年 (14歳未満)

- 前年対比 29 人 (2.9%) 増加
- 万引きが 50.2%を占める

区分	平成19年	平成20年	平成21年	平成22年	平成23年
総数 (内女子数)	747 (231)	796 (193)	863 (196)	986 (236)	1,015 (210)
凶悪犯	8	1	7	10	2
殺人	0	0	0	1	0
強盗	1	0	0	0	0
放火	7	1	7	6	2
強姦	0	0	0	3	0
粗暴犯	67	70	85	120	115
暴行	32	29	18	34	42
傷害	26	37	57	65	70
恐喝	8	1	5	17	1
その他	1	3	5	4	2
窃盗犯	445	479	542	652	704
侵入盗	12	22	14	13	20
乗物盗	101	104	91	96	115
ひったくり	0	1	0	0	0
万引き	307	310	398	492	510
その他	25	42	39	51	59
知能犯	3	1	2	2	0
風俗犯	8	3	3	5	4
その他	216	242	224	197	190
占有離脱物横領	136	140	115	108	81
その他	80	102	109	89	109

(3) 学業・職業別

○ 中学生が全体の54.9%、高校生が22.5%



	平成19年	平成20年	平成21年	平成22年	平成23年
総数	3,575	3,130	3,200	3,371	3,187
小学生	204	202	274	257	207
中学生	1,481	1,414	1,483	1,677	1,749
内14歳未満	543	594	589	729	808
高校生	1,132	835	850	856	718
大学生等	148	163	109	109	123
有職	358	292	239	241	198
無職	252	224	245	231	192

(4) 凶悪・粗暴犯

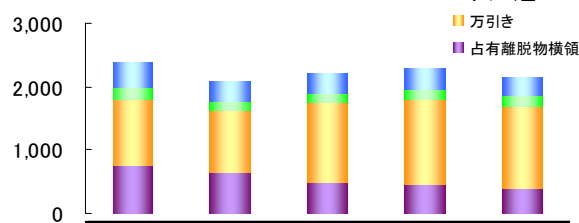
○ 前年対比48人(11.4%)減少

区分	平成19年	平成20年	平成21年	平成22年	平成23年
総数	427	346	334	420	372
小学生	9	12	22	18	16
中学生	217	162	185	259	231
内14歳未満	66	59	70	112	101
高校生	84	76	60	66	47
大学生等	7	6	6	7	10
有職	69	59	41	40	40
無職	41	31	20	30	28

(5) 初発型非行

○ 初発型非行が刑法犯少年総数の67.6%

○ 前年対比128人(5.6%)減少



※ 初発型非行は犯行の動機・手口が比較的単純な犯罪

(6) 街頭犯罪

○ 街頭犯罪の総検挙・補導人員の71.8%が少年

区分	平成19年	平成20年	平成21年	平成22年	平成23年	少年の割合
総数	709	536	516	561	505	71.8%
ひったくり	15	6	15	11	0	-
路上強盗	17	1	1	0	0	-
自販機ねらい	20	8	11	10	14	70.0%
部品ねらい	37	27	10	26	11	57.9%
車上ねらい	20	9	15	9	4	12.5%
自転車盗	377	316	298	320	295	72.5%
オートバイ盗	196	147	160	168	170	94.4%
自動車盗	27	22	6	17	11	36.7%

※ 街頭犯罪は刑法犯のうち表中の8罪種を示す

3 刑法犯(犯罪少年)の全国対比

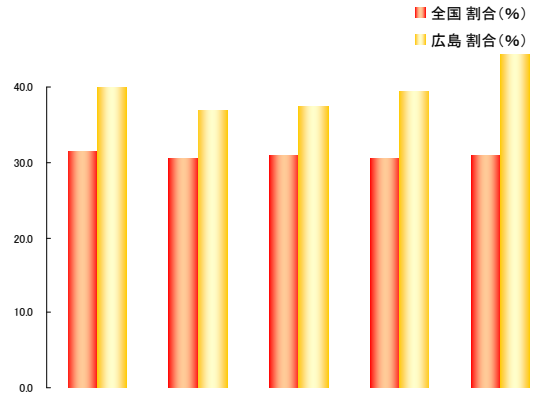
(1) 少年人口1,000人当たりの検挙人員(14~19歳)

○ 全国平均を2.5ポイント上回る

年	人口比	全国平均	全国順位
平成19年	16.6	13.9	ワースト7位
平成20年	13.9	12.4	ワースト11位
平成21年	14.0	12.4	ワースト13位
平成22年	14.6	11.8	ワースト6位
平成23年	13.2	10.7	ワースト5位

(2) 刑法犯総検挙人員に占める少年の割合

○ 全国平均を4.8ポイント上回る

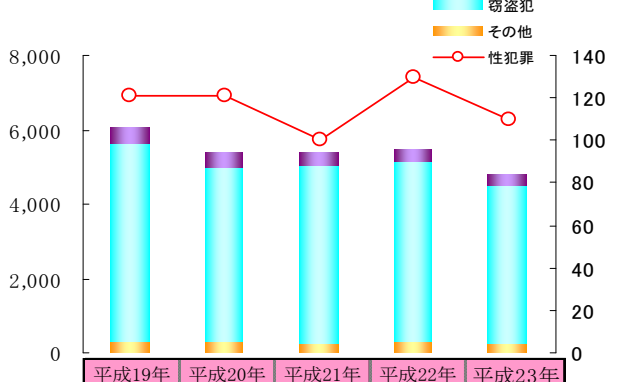


	平成19年	平成20年	平成21年	平成22年	平成23年
全国	総検挙人員 365,577	339,752	332,888	322,620	305,631
	刑法犯少年 103,224	90,966	90,282	85,846	77,696
	割合(%) 28.2	26.8	27.1	26.6	25.4
	含触法割合(%) 31.6	30.4	30.9	30.4	30.9
広島	総検挙人員 8,179	7,667	7,680	7,571	7,201
	刑法犯少年 2,828	2,334	2,337	2,385	2,172
	割合(%) 34.6	30.4	30.4	31.5	30.2
	含触法割合(%) 40.1	37.0	37.5	39.4	44.3

4 少年の犯罪被害(刑法犯)

○ 前年対比591件(10.7%)減少

○ 凶悪・粗暴犯 窃盗犯 その他 性犯罪




区分	平成19年	平成20年	平成21年	平成22年	平成23年
総数	6,051	5,364	5,384	5,500	4,799
凶悪犯	20	28	21	19	24
粗暴犯	402	340	341	363	290
窃盗犯	5,348	4,698	4,788	4,844	4,252
知能犯	39	55	29	12	11
風俗犯	133	120	111	141	118
その他	109	123	94	121	104
性犯罪	121	121	100	130	110

※ 性犯罪は凶悪犯のうちの強姦と風俗犯のうちの強制わいせつを示す

5 特別法犯少年(犯罪少年・触法少年)

○ 前年対比 43 人(14.5%)減少

■ その他 ■ 銃刀法 ■ 軽犯罪法
■ 育成条例 ■ 覚せい剤 ■ 毒劇物法

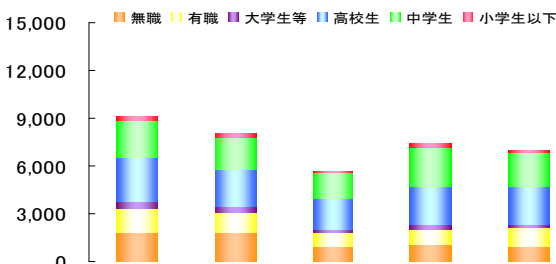


	平成19年	平成20年	平成21年	平成22年	平成23年
総数	255	286	321	296	253
毒劇物法	8	4	5	0	0
覚せい剤	11	5	3	2	1
育成条例	43	43	34	31	43
軽犯罪法	106	149	187	184	131
銃刀法	17	16	6	7	11
その他	70	69	86	72	67

6 不良行為少年

(1) 学業・職業別

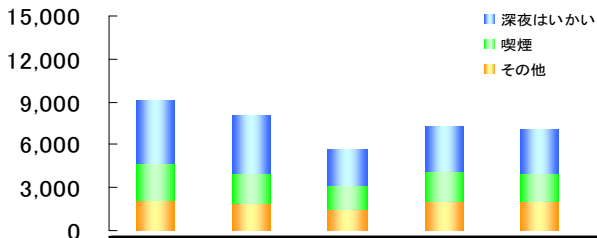
○ 前年対比 336 人(4.6%)減少
○ 中学生が前年対比 246 人(10.1%)減少



	平成19年	平成20年	平成21年	平成22年	平成23年
総数	9,073	8,011	5,720	7,340	7,004
男子	6,414	5,894	4,320	5,513	5,364
女子	2,659	2,117	1,400	1,827	1,640
小学生以下	130	149	158	149	136
中学生	2,390	2,076	1,637	2,431	2,185
高校生	2,850	2,305	1,872	2,399	2,350
大学生等	355	409	228	282	233
有職	1,508	1,293	827	979	1,124
無職	1,840	1,779	998	1,100	976

(2) 行為別

○ 深夜はいかいが全体の 43%, 次いで喫煙が 27.8%

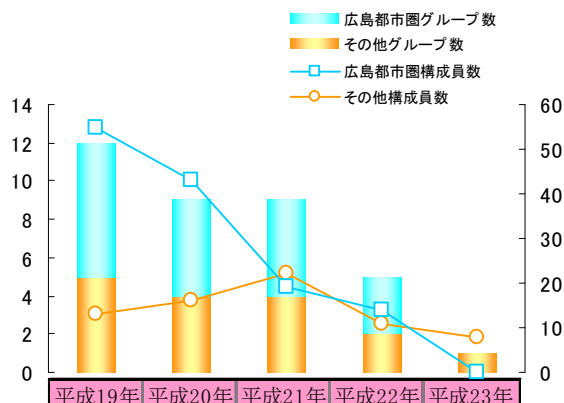


	平成19年	平成20年	平成21年	平成22年	平成23年
総数	9,073	8,011	5,720	7,340	7,004
深夜はいかい	4,447	3,996	2,550	3,207	3,015
喫煙	2,529	2,099	1,619	2,062	1,947
不良交友	1,034	922	705	961	1,018
暴走行為	103	124	76	85	69
飲酒	211	191	168	206	197
怠学	192	222	133	274	191
家出	90	117	211	215	173
不健全娯楽	40	7	9	22	42
無断外泊	27	27	25	27	29
金品持ち出し	57	70	23	16	19
不健全性の行為	31	40	11	16	25
その他	312	196	190	249	279

7 暴走族少年

(1) 構成員

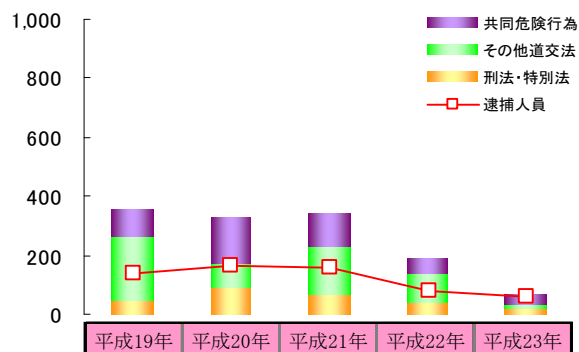
○ グループ数, 構成員数共に減少



	平成19年	平成20年	平成21年	平成22年	平成23年
県内グループ数	12	9	9	5	1
広島都市圏グループ数	7	5	5	3	0
県内構成員数	68	59	41	25	8
広島都市圏構成員数	55	43	19	14	0

(2) 検挙状況

○ 前年対比 125 人(65.8%)減少
○ 逮捕人員は, 前年対比 26 人(31.7%)減少



	平成19年	平成20年	平成21年	平成22年	平成23年
総検挙人員	356	329	339	190	65
共同危険行為	90	158	110	52	32
その他道交法	221	79	162	100	15
刑法・特別法	45	92	67	38	18
逮捕人員	140	163	158	82	56

ヤングテレホン～少年に関する警察の相談窓口～

広島 (082)228-3993 24時間

広島県警ホームページ「少年情報」のお知らせ

【<http://www.police.pref.hiroshima.lg.jp/044/syonennopage.htm>】
少年に関する情報を掲載しています。ぜひ、アクセスして下さい。
また、上記アドレスからメールによる相談を受付けています。