

れいわ ねんど  
令和8年度

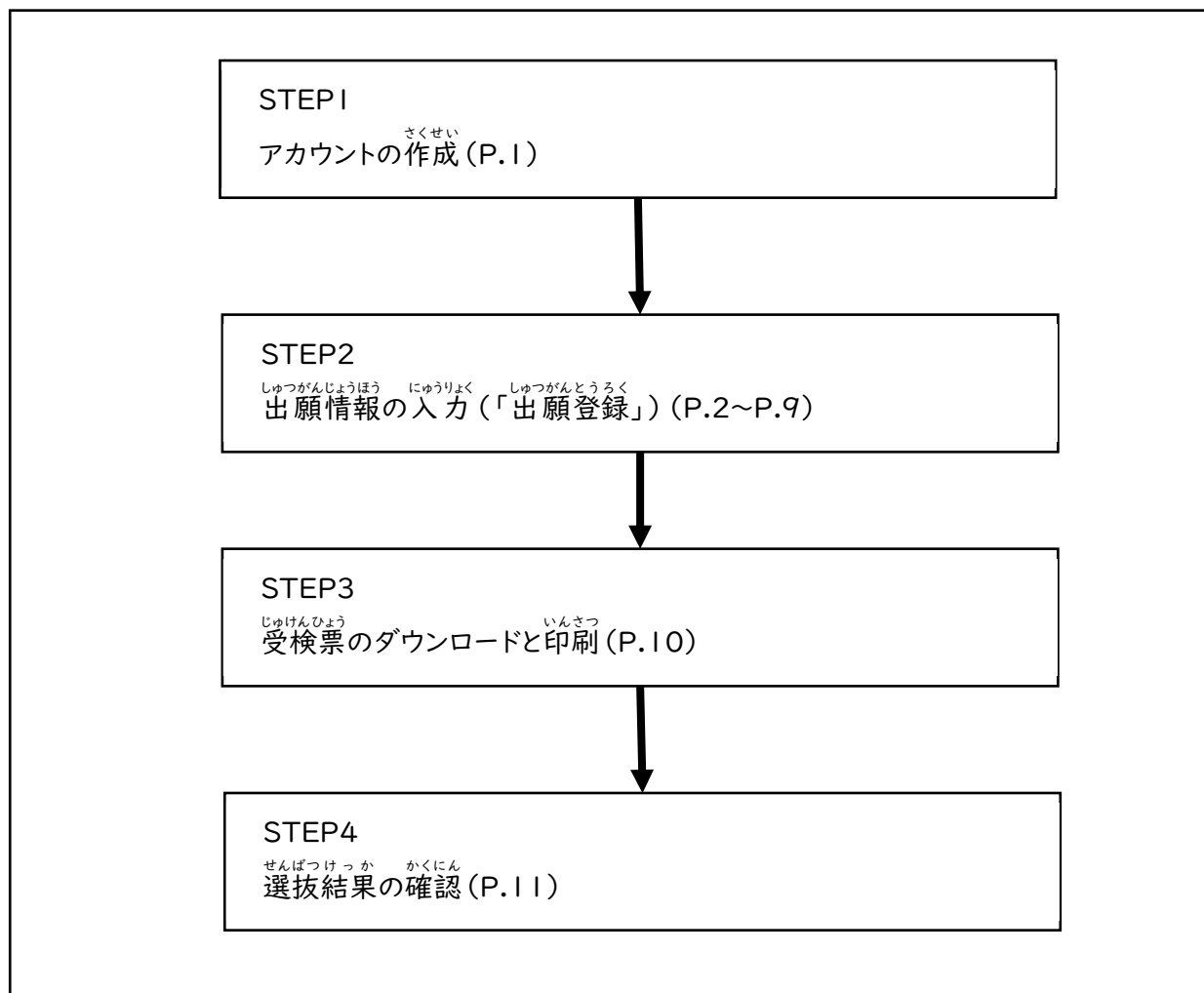
ひろしまけんりつとくべつし えん がっこう こうとうぶ にゅうがくしゃせんばつ  
広島県立特別支援学校高等部入学者選抜  
インターネット出願の手引

しがんしゃよう  
(志願者用)

とくべつし えん がっこう しゅつがん  
特別支援学校出願

ひろしまけんきょういくいいんかい  
広島県教育委員会

しゅつがんでつづき  
出願手続はインターネット出願システムを用いて行います。この手引を参考に、出願に必要な手続を行っ  
てください。  
てつづき  
(手続フロー図)



しゅつしんがっこう しがんさきとくべつしえんがっこう ふく ぜんたい なが およ かくきかん  
※出身学校、志願先特別支援学校を含む全体の流れ及び各期間については P.13 に記載しています。

# もくじ 目次

## しがんしゃ てつづ とう 志願者の手続き等

STEP1	アカウントの作成(初回手続き時のみ) .....	1
STEP2	出願登録 .....	2
STEP3	受検票のダウンロードと印刷 .....	10
STEP4	選抜結果の確認 .....	11
(その他)	令和8年度広島県立特別支援学校高等部 出願情報確認用紙 ..	12

## さんこう しゅつがん なが (参考) 出願の流れ

いちじぼしゅう に じぼしゅう なが	一次募集、二次募集の流れ .....	13
れいわ ねんどひろしまけんりつとくべつしえんがっこうこうとうぶ しゅつがんじょうほうかくにんようし	令和8年度広島県立特別支援学校高等部 入学者選抜日程(概要) .....	14



パソコンのほか、スマートフォンやタブレットからもお手続きいただけます。

## かん そうさほうほうなど と あ 《システムに関する操作方法等のお問い合わせ》

かぶしきがいしゃ まどぐち  
株式会社アットシステムサポート窓口



**0120-447-047** (フリーダイヤル)

メール ckip-help-hiroshima@atsystem.jp

受付時間 9:00～17:00(土日祝日、1月1日～1月3日を除く)

対応言語 日本語のみ

## STEP1 アカウントの作成(初回手続時のみ)

インターネット出願システムに入学及び登録された情報は、志願者及びその保護者の意思に基づいてなされたものとみなします。このため、志願者及び保護者は、そのことをそれぞれ了承の上で手続を行ってください。  
次の1-1から1-5の手順により、アカウント(ログインID・パスワード)を作成してください。



公立高等学校等への出願の練習や、私学等への出願のために作成したアカウントはご利用になれません。また、二次募集への出願、二校併願する場合はサイト内のメニューより行います。(一次募集等で作成したアカウントがある場合にはそのまま使います。)

### 1-1 インターネット出願システムの志願者サイトにアクセスします。

バナーは広島県教育委員会のホームページにも掲載しています。次のいずれかからアクセスしてください。

《志願者サイト URL・二次元コード》

[https://www.ckip.jp/hiroshima\\_ns](https://www.ckip.jp/hiroshima_ns)



《広島県教育委員会HP検索窓・URL》

<https://www.pref.hiroshima.lg.jp/site/kyouiku/>

ホットライン教育ひろしま



### 1-2 「はじめてご利用になる方へ」の案内に沿って、空メールを送信します。

志願者サイトの「はじめてご利用になる方へ」の案内に沿って、空メールを送信します。

- ※ 一部の機種で、件名や本文に文字を入れる必要がある場合は任意の文字(「あ」など)を入力して送信してください。
- ※ 志願先特別支援学校から緊急連絡等が入る場合があります。メールアドレスは入学手続が終了するまで使用可能なものを登録してください。
- ※ 1つのメールアドレスで複数のアカウントが作れます。2人以上の手続きを行う場合は2-2~2-5をそれぞれ行い、1人1つのログインIDを登録ください。

### 1-3 受信メールに記載のURLにアクセスします。

空メールを送信後に手続用のURLが記載されたメールが届きます。URLをタップしてアクセスしてください。

- ※ URLの有効期限は1時間です。有効期限を超過した場合は1-2からやり直してください。

### 1-4 プライバシーポリシーを確認し、同意します。

プライバシーポリシーを確認の上、「同意する」を選択します。

### 1-5 ログインID、パスワードを決定し「登録」を選択します。

ご自身で決めたログインIDとパスワードを入力し、「登録」を選択します。  
アカウントの作成完了のメールが届きます。



各種手続に利用しますので、ログインIDとパスワードは大切に保管してください。

STEP1 は以上です。続いてSTEP2「出願登録」に進んでください。

## STEP2 しゅつがんとろうく 出願登録

インターネットしゅつがんとろうくシステムに、STEP1で作成したアカウント情報でログインし、しゅつがんとろうく志願先の選択及び出願事項のしゅつがんとろうく入力を行います。



あらかじめ 12 ページの「令和8年度広島県立特別支援学校高等部 しゅつがんとろうく出願情報確認用紙」にて入力事項を確認いただけますので、ご利用ください。

### 2-1 インターネットしゅつがんとろうくシステムにアクセスします。

STEP1が終わったばかりであれば、画面上の「ログイン画面へ」のリンク又はアカウント作成完了メールにある URL からインターネットしゅつがんとろうくシステムにアクセスします。あらためてアクセスする場合は、STEP1-1 を参照してください。

### 2-2 ログインします。

ログイン入口にログイン ID、パスワード(STEP1-5 で登録したもの)を入力し、「ログイン」を選択します。

### 2-3 2段階認証のため、メールに届く認証コードを入力します。

ご登録されたメールアドレスに2段階認証のための「認証コード」が届きますので、入力し、「認証してログイン」を選択します。

#### <認証コードの入力にお困りの場合>

Gmail アプリや Yahoo!メールアプリなどの一部メールアプリでは、メール本文に記載の URL をクリックすることで、メールアプリ内でそのままインターネットにアクセスすることができます。(アプリ内ブラウザ) アプリ内ブラウザとしてログイン画面を開き2段階認証の操作をした場合、メールアプリ内で画面を表示している状態のため、認証コードのメールを確認するために認証コード入力画面を閉じてしまうと、入力画面へ戻ることができなくなります。

以下①②いずれかの方法でログイン画面へのアクセスをお試しください。

- 方法①メール内のリンクを長押しして「ブラウザで開く」を選択する。(端末やアプリにより文言が異なります。)
- 方法②メール内のリンクは押さず、1-1 に記載のアクセス方法でインターネットしゅつがんとろうくシステムに再度アクセスする。

## 2-4 志願先の特別支援学校を指定します。

出願先の特別支援学校を選ぶと、選択可能な学科や選抜種別が表示されますので、志望内容に合わせて選択していきます。

※ 志願先の特別支援学校名は、漢字、ひらがな、カタカナで検索ができます。

① 志願先特別支援学校

しがんさきがっこうめい  
(志願先学校名)
けんさく  
検索

とくべつしえんがっこう  
 ○○特別支援学校

とくべつしえんがっこう  
 △△特別支援学校

とくべつしえんがっこう  
 □□特別支援学校

とくべつしえんがっこう  
 ◇◇特別支援学校

② 第一志望の課程、学科、コース

こうりつとくべつしえんがっこう ふつう  
 公立特別支援学校 普通

こうりつとくべつしえんがっこう ふつう (しよくぎょう)  
 公立特別支援学校 普通【職業コース】

③ 選抜種別

とくべつしえんこうとうぶいちじぼしゅう  
 特別支援高等部一次募集

とくべつしえんこうとうぶにじぼしゅう  
 特別支援高等部二次募集  
きかんがい  
 ※期間外

せんばつ しゅるい 選抜の種類	しゅつがんとろうきかん 出願登録期間	せいしきめいしょう 正式名称
とくべつしえんこうとうぶいちじぼしゅう 特別支援高等部一次募集	がつ にち もく がつ にち もく 1月22日(木)～2月12日(木)	とくべつしえんがっこうこうとうぶいちじぼしゅう 特別支援学校高等部一次募集
とくべつしえんこうとうぶにじぼしゅう 特別支援高等部二次募集	がつ にち もく がつ にち げつ しょうご 3月12日(木)～3月16日(月) 正午	とくべつしえんがっこうこうとうぶにじぼしゅう 特別支援学校高等部二次募集

※ 出願登録期間の午前9時から出願できるようになります。

2-5 志願者情報を入力します。

画面の案内に沿って、志願者情報を入力します。

志願者

本システムでは志願者の氏名で使用可能な漢字は、JIS第1水準・第2水準のみとなります。  
詳細を確認する

姓 名

氏名に常用漢字（JIS第1水準、第2水準）以外の漢字の有無  
○ 無 ○ 有

姓カナ 名カナ

生年月日

住所

郵便番号

〒 - -

都道府県、市区町村 郵便局からご記入ください

丁目、番地、号 (例)一丁目1番1号

マンション、アパート、建物名 住民票に記載がある場合のみ入力 (例)〇〇マンション101号室

日中に連絡が取れる番号を入力してください

- -

保護者と日中連絡が取れる電話番号(上の電話番号と同一でも構いません)

- -

出身校

所在地から出身校を選択してください  
(私立、国立も所在市区町村より選択してください)

広島県 市区町村 学校名

☐卒業後5年を超える者又は中学校卒業程度認定試験合格者又は特別支援学校の専攻科を志望する者

卒業年

年/月

卒業見込み ○ 卒業

組

選択してください

中学校の所属クラスを選択ください。

番号

選択してください

クラス内の番号を選択ください。

志願者氏名 姓(名)

住民票に基づいて記入してください。住民票通りの漢字の入力をする、エラー表示になる場合、外字を常用漢字に置き換え、常用漢字以外の漢字の有無で、「有」を選択してください。(外字については合格後に対応します。)

ミドルネームがある場合、「名」の欄にスペースで区切って入力してください。

常用漢字以外の漢字の有無

氏名に外字がある場合は「有」を、ない場合は「無」を選択してください。

志願者氏名 姓(名)カナ

志願者氏名のフリガナを全角のひらがな又はカタカナで入力します。  
外国籍等で住民票にフリガナの記載がない場合は、日本語読みでのフリガナを入力してください。

生年月日

カレンダーから選択してください。

志願者現住所

郵便番号は半角数字で入力してください。  
郵便番号を入力すると、市区町村まで自動で入力されます。  
原則として、住民票に基づいて入力してください。番地などの数字は全角で入力しても半角で入力しても構いません。

日中連絡が取れる電話番号

入力は任意です。ただし、出身学校卒業後5年を超える志願者又は専攻科を志願する者については、必ず入力してください。

保護者と日中連絡が取れる電話番号

保護者と日中連絡が取れる電話番号を入力します。  
この項目は任意です。

出身学校

志願者が卒業又は在学している学校を選択してください。  
卒業後5年を超える志願者又は専攻科を志願する者は、学校選択をせず、「卒業後5年を超える者…」にチェックを入れてください。

卒業年

卒業年月をプルダウンで選択してください。  
在学している者は「卒業見込み」を、既に卒業している者は「卒業」を選択します。

組・番号

卒業年で「卒業見込み」を選択した場合のみ、入力が必ず必要です。現在の組(学級)及び出席番号を選択します。  
組の選択肢は1、2、3・・・A、B、C・・・と続いています。  
数字、アルファベット以外の組名の場合は「その他」を選択し、「組が一覧で見つからない場合」の入力欄に組名を入力してください。  
出身学校の先生が確認しやすいよう、選択してください。

## 2-6 保護者情報を入力します。

画面の案内に沿って、保護者情報を入力します。

### 保護者現住所

志願者と異なる場合は「志願者と住所が異なる」にチェックを入れ、郵便番号、住所を入力してください。原則として、住民票に基づいて入力してください。

※ 「保護者」とは、次のとおりです。

- 志願者が未成年の者については、その親権者又は未成年後見人とする。
- 志願者が成年の者については、親権者又は未成年後見人に準ずる者とする。成年の者における「保護者」は独立の生計を営む成年の者であること。
- 未成年後見人が法人である場合もある。

### 保護者氏名 姓(名)

住民票に基づいて記入してください。住民票通りの漢字の入力をする、エラー表示になる場合、外字を常用漢字に置き換え、常用漢字以外の漢字の有無で、「有」を選択してください。

保護者が施設長である場合、施設長の氏名を入力してください。施設名等の入力は不要です。

### 常用漢字以外の漢字の有無

氏名に外字がある場合は「有」を、ない場合は「無」を選択してください。

### 保護者氏名 姓(名)カナ

保護者氏名のフリガナを全角のひらがな又はカタカナで入力します。

### 志願者との続柄

リストから選択してください。「その他」を選択した場合は、表示される入力欄に入力してください。



## 2-7 志願先に応じた確認事項を入力します。

画面の案内に沿って、出願先に応じた確認事項を入力、チェックします。

**確認事項**

第二志望

選択してください。

教育相談

☐ 出願にあたって教育相談を実施済みである

書類の提出（特別支援学校向け）

☐ 就学区域外出願許可願（様式第3号）を提出済又は提出予定である

☐ 入学者選抜に関する携行願（様式第15号）を提出済又は提出予定である

※実施要項に定める「受検票のほかに持込みができる物品」以外の物品の携行が必要な場合に要入力

☐ 入学併願書（様式第2号）を提出済又は提出予定である

※「広島北特別支援学校高等部普通科職業コース」を志願し、「県立広島特別支援学校普通科」を併願する場合に要入力

出身高等学校等（特別支援学校向け）

備考

以下に同意する場合はチェックを入れてください

☐ 「プライバシーポリシー」について同意します。

☐ この申込みは「広島県立広島北特別支援学校 特別支援学校高等部一次募集 公立特別支援学校 普通科職業コース」で間違いありません。

戻る

確認画面へ

### 第二志望

この項目は、選択された学校・課程・コースで第二志望を選択可能な場合のみ表示されます。

併願可能な志望学科、コースのみリストから選択することができます。

併願を希望しない場合は選択しないでください。

※ 第一志望が職業コースで、普通科を併願する場合は、第二志望を普通科とします。

※ 第一志望が職業コースで、普通科を併願しない場合は、第二志望を空欄とします。

### 教育相談確認

「☐ 出願にあたって教育相談を実施済みである」にチェックを入れます。

### 書類の確認

提出済又は提出予定の書類の確認欄を設けています。

該当するものがあれば、チェックをしてください。

### 出身高等学校等

専攻科に出願する場合のみ、表示されます。出身高等学校等を入力してください。

### 備考欄

あらかじめ用意されている入力欄以外で何か必要なことがあれば入力してください。

### 二校併願(※)する場合

二校併願を1つのアカウントで行うことが可能です。マイページに表示される「別の選抜種別に 出願」のボタンから、併願する特別支援学校を選択し、同様の手続を行ってください。

もしくは、新しい別のアカウントを作成し、同様の手続で併願学校に出願登録をしてください。なお、二校併願の場合は、チェックボックス「入学併願書（様式第2号）を提出済又は提出予定である」に必ずチェックを入れてください。

※ 二校併願とは、広島北特別支援学校普通科職業コースを志願し、県立広島特別支援学校普通科を併願する者のことを指します。

## 2-8 確認チェックを行い、「確認画面へ」を選択します。

以下に同意する場合はチェックを入れてください

☐ 「プライバシーポリシー」について同意します。  
☐ この申込みは「広島県立広島北特別支援学校 特別支援学校高等部一次募集 公立特別支援学校 普通科職業コース」で間違いありません。

[戻る](#) [確認画面へ](#)

### 同意欄

「プライバシーポリシーへの同意」「志願先の確認」にチェックを入れます。

入力完了したら、「確認画面へ」を選択し、確認画面に進みます。

※ 入力エラーがある場合は、確認画面に進まず、該当欄にエラー表示がされます。内容を訂正し、再度「確認画面へ」を選択してください。

## 2-9 出願内容を確認し、「登録」を選択します。

 広島県立広島北特別支援学校 【特別支援学校高等部一次募集 公立特別支援学校 普通科職業コース】

以下の内容に間違いがなければ、登録ボタンを選択してください。  
修正する場合は、修正ボタンを選択してください。

**志願者**

氏名	広島 太郎
氏名に常用漢字以外の文字	無
氏名カナ	ヒロシマ タロウ

~~~~~

備考

[修正](#) [登録](#)

出願内容確認画面に表示される内容を確認し、修正がある場合には「修正」を選択し、修正します。  
内容に誤り等がなければ、「登録」を選択します。

STEP1で登録したメールアドレスに出願受付完了のメールが届きます。

## 2-10 出身学校、志願先特別支援学校での確認登録を待ちます。

登録後は、出身学校で確認登録（出身学校がシステムで内容を確認し、志願先特別支援学校へ提出すること）ができるようになります。

志願先特別支援学校が確認登録を行うと、STEP1で登録したメールアドレスに確認登録完了のメールが届きます。



選抜料の納付について

特別支援学校高等部入学者選抜では、選抜料の納付は不要です。

## 出願登録後のマイページの表示

出願登録が完了すると、マイページには以下のように表示されます。各ボタンの説明は以下の通りです。

広島 太郎 様

他のアカウントで行った申込み情報を見る場合は、右上のメニューからログアウトし、再度ログインしてください。

高等学校等を選択し、出願登録する

別の出願区分に出願

広島県立広島北特別支援学校

| 出願区分                            | お知らせ      | 申込み番号  | 受検番号 | ダウンロード書類 |
|---------------------------------|-----------|--------|------|----------|
| 特別支援学校高等部一次募集 公立特別支援学校 普通科職業コース | メール確認 (1) | 000004 |      | 志願情報確認票  |

確認 修正

メール確認

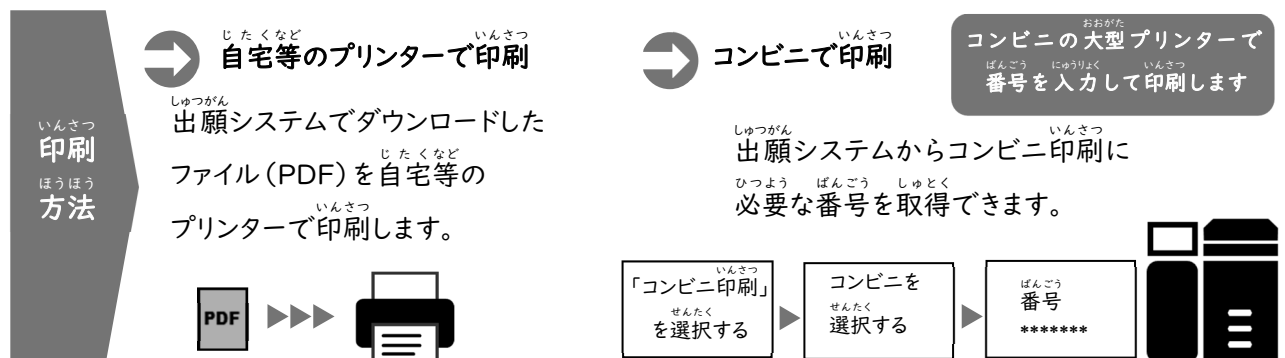
志願情報確認票

- ① 別の出願区分に出願  
二次募集や二校併願の場合の併願先への出願登録を行います。
- ② 確認・修正  
入力内容の確認や修正、出願取下げを行います。
- ③ メール確認  
メールの履歴を確認します。
- ④ ダウンロード書類欄  
志願情報確認票や受検票はここからダウンロードします。

## 印刷による確認方法

出願内容は印刷して内容を控えておくことも可能です。必要に応じてご利用ください。  
志願先特別支援学校へ提出は不要です。

マイページに表示される「志願情報確認票」ボタンを選択します。  
画面に表示される案内に沿って、「ダウンロードして自宅等で印刷」「コンビニ印刷」のいずれかを行います。

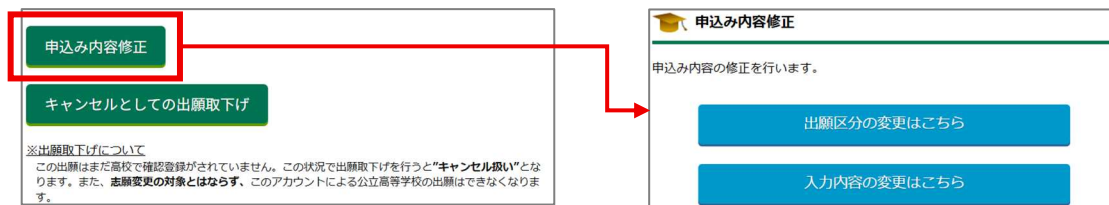


## 出願内容の修正方法

入力した内容に修正がある場合、出身学校が確認登録するまでは、以下の手順で内容を修正することができます。

### 【手順】

1. マイページに表示される「確認・修正」ボタンを選択する。
2. 詳細画面が表示されるので、下までスクロールして「申込内容修正」を選択する。



3. 修正する内容に応じてボタンを選択する。  
 入力内容や第二志望等の修正 ⇒ 「入力内容の変更はこちら」を選択する。  
 志願先特別支援学校、課程、科・コース、選抜種別の修正 ⇒ 「出願区分の変更はこちら」を選択する。

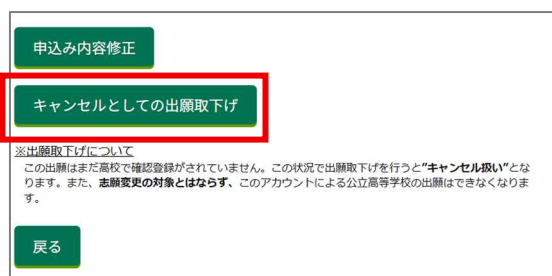
※ 出身学校が確認登録をした後に修正の必要が生じた場合、志願先特別支援学校において出身学校の確認登録を解除する必要があるため、出身学校に申し出てください。

## キャンセルとしての出願取下げ

2つ以上のアカウントを作成し、それぞれから出願登録を行った後、登録した出願情報を削除したい場合、出身学校での確認登録前であれば、以下の手順により出願登録をキャンセルすることが可能です。

### 【手順】

1. マイページに表示される「確認・修正」ボタンを選択する。
2. 詳細画面が表示されるので、下までスクロールして「キャンセルによる出願取下げ」を選択する。



3. 表示される注意事項、および対象の志願情報を確認し、同意欄にチェックをする。
4. 「出願取下げを行う」ボタンを押す。
5. 出身学校での承認操作により、出願登録が取り消された状態となります。



キャンセルによる出願取下げ後、同じアカウントで再び出願登録することはできません。

## STEP3 受検票のダウンロードと印刷

志願先特別支援学校で受検番号採番後、マイページから受検票をダウンロードすることができます。  
ダウンロードできるようになる期日は、次のとおりです。

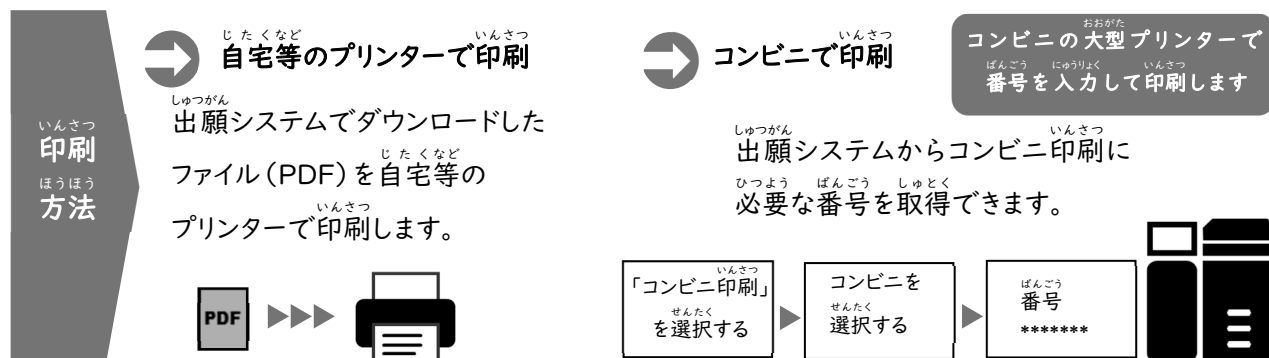
| 選抜の種類 | ダウンロード開始日時  |
|-------|-------------|
| 一次募集  | 2月19日(木) 正午 |
| 二次募集  | 3月16日(月) 正午 |

### 3-1 マイページにログインします。

ログイン方法はSTEP2-1、2-2と同じです。

### 3-2 受検票を印刷します。

マイページに表示される「受検票」ボタンを選択します。(スマートフォンの場合、ダウンロード開始日時以降に、ログイン直後の画面を下にスクロールしていくとボタンが表示されます。)  
画面に表示される案内に沿って、「ダウンロードして自宅等で印刷」「コンビニ印刷」のいずれかを行います。



- 用紙の大きさは日本産業企画A列4(A4)とし、横向きで印刷する。
- 用紙の色は白とする。用紙の種類等は問わない。

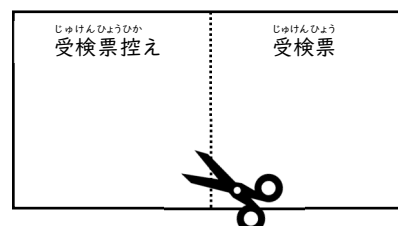
### 3-3 受検票控えと切り離し、検査当日に持参します。

受検票は、受検票控えと切り離して検査当日に持参します。

受検票控えは、選抜結果の確認の際に必要なになりますので、大切に保管してください。

STEP3 は以上です。

続いてSTEP4「選抜結果の確認」に進んでください。



## STEP4 せんぱつけっか かくにん 選抜結果の確認

かくとくべつし えん がっこう さだ ごうかくはっぴょうきかんちゅう つぎ てしゅん せんぱつけっか かくにん  
各特別支援学校が定める合格発表期間中は、次の手順により選抜結果を確認することができます。

### 4-1 ごう ひ はっぴょうせんよう 合否発表専用サイトへアクセスします。

じゅけんひょう ひか きさい  
受検票の控えに記載の URL にアクセスします。

- ※ 指定時刻ちょうどに合否発表専用サイトにアクセスすると瞬間的に繋がりにくいことがあります。  
その場合は時間を空けて再度アクセスしてください。
- ※ 合格者の発表は各学校のホームページでも行っています。合否発表専用サイトにアクセスできない  
場合等、必要に応じて確認してください。
- ※ 受検票の控えが無い場合は、マイページにアクセスし「確認」ボタンから詳細ページを表示し、基本  
情報欄に表示される合格発表URL のリンクからアクセスしてください。リンクは、合否発表期間中の  
み表示されます。

### 4-2 ごう ひ はっぴょうせんよう 合否発表専用サイトへログインして合否結果を確認します。

い か にゅうりょく せんぱつけっか かくにん  
以下を入力してログインし、選抜結果を確認します。

- 受検票控えに記載されている「受検番号」
- STEP1-5 で登録した出願システムのアカウント情報「ログイン ID」「パスワード」

た れ い わ ね ん ど ひ ろ し ま け ん り つ と く べ つ し え ん が っ こ う こ う と う ぶ し ゅ つ が ん じ ょ う ほう か く に ん よ う し  
(その他) 令和8年度広島県立特別支援学校高等部 出願情報確認用紙

ほんようし インターネット出願時の入力項目を事前に記載し、確認するためにご利用ください。

なお、記載内容の詳細は「STEP2 出願登録」をご確認ください。

|                      |                  |                 |  |
|----------------------|------------------|-----------------|--|
| しがんさがっこうめい<br>志願先学校名 |                  |                 |  |
| がっか<br>学科、コース        | だいいちしぼう<br>第一志望  |                 |  |
|                      | だいにしぼう<br>第二志望   |                 |  |
| せんぱつしゅるい<br>選抜種類     | いちじぼうしゅう<br>一次募集 | にじぼうしゅう<br>二次募集 |  |

|                                                 |                                                                |            |                                  |                                  |         |             |
|-------------------------------------------------|----------------------------------------------------------------|------------|----------------------------------|----------------------------------|---------|-------------|
| しがんしゃめい<br>志願者名カナ                               | せい<br>姓カナ:                                                     | めい<br>名カナ: | じょうようかんじいがい<br>常用漢字以外の漢字         |                                  |         |             |
| しがんしゃめい<br>志願者名 ※常用漢字で記載                        | せい<br>姓:                                                       | めい<br>名:   | なし<br><input type="checkbox"/> 無 | あり<br><input type="checkbox"/> 有 |         |             |
| せいねんがっぴ<br>生年月日                                 | しょうわ へいせい せいれき<br>昭和・平成・西暦                                     |            |                                  | ねん<br>年                          | がつ<br>月 | にち<br>日     |
| しゅっしんがっこう<br>出身学校                               | がっこう<br>学校                                                     |            | くみ<br>組                          | ばん<br>番                          |         |             |
| そつぎょうねんげつ<br>卒業年月                               | れい い わ ね ん がつそつぎょう み こ<br><input type="checkbox"/> 令和8年3月卒業見込み |            | <input type="checkbox"/>         | ねん<br>年                          | がつ<br>月 | そつぎょう<br>卒業 |
| げんじゅうしょ<br>現住所<br>※原則として<br>住民票に基づき<br>記載してください | ゆうびんばんごう<br>郵便番号                                               | 〒          |                                  |                                  |         |             |
|                                                 | とどうふけん<br>都道府県、市区町村                                            |            |                                  |                                  |         |             |
|                                                 | ちやうめ ばんち ごう<br>丁目、番地、号                                         |            |                                  |                                  |         |             |
|                                                 | マンション、アパート、建物名<br>たてものめい                                       |            |                                  |                                  |         |             |
| でんわばんごう<br>電話番号                                 |                                                                |            |                                  |                                  |         |             |
| ほごしゃでんわばんごう<br>保護者電話番号                          |                                                                |            |                                  |                                  |         |             |
| ほごしゃめい<br>保護者名カナ                                | せい<br>姓カナ:                                                     | めい<br>名カナ: | じょうようかんじいがい<br>常用漢字以外の漢字         |                                  |         |             |
| ほごしゃめい<br>保護者名 ※常用漢字で記載                         | せい<br>姓:                                                       | めい<br>名:   | なし<br><input type="checkbox"/> 無 | あり<br><input type="checkbox"/> 有 |         |             |
| ぞくがら<br>続柄                                      |                                                                |            |                                  |                                  |         |             |

ほごしゃ じゅうしょ しがんしゃ こと ばあい ほごしゃ じゅうしよにゅうりょくねん じぜん ないよう かくにん  
※保護者の住所が志願者と異なる場合、保護者の住所入力欄がありますので、事前に内容を確認してください。

|                            |                                                                                                                                                                                         |
|----------------------------|-----------------------------------------------------------------------------------------------------------------------------------------------------------------------------------------|
| きょういくそうだん<br>教育相談          | <input type="checkbox"/> しゅつが ん<br>出願にあたって教育相談を実施済みである                                                                                                                                  |
| かくにんじこう<br>確認事項            | <input type="checkbox"/> しゅうがくくいきが いしゅつが ん きょ か ね が い ようしきだい ごう ていしゅつずみ また ていしゅつよてい<br>就学区域外出願許可 願 (様式第3号) を提出済又は提出予定である                                                                |
|                            | <input type="checkbox"/> にゅうがくしやせんぱつ かん けいこうねが い ようしきだい ごう ていしゅつずみ また ていしゅつよてい<br>入学者選抜に関する携行 願 (様式第15号) を提出済又は提出予定である<br>※実施要項に定める「受検票のほかに持込みができる物品」以外の物品の携行が必要な場合<br>ようにゅうりょく<br>に要入力 |
|                            | <input type="checkbox"/> にゅうがくへいが ん し ょ ようしきだい ごう ていしゅつずみ ていしゅつよてい<br>入学併願書 (様式第2号) を提出済または提出予定である<br>※「広島北特別支援学校高等部普通科職業コース」を志願し、県立広島特別支援学校普通科を<br>併願する場合に要入力<br>へいが ん ば あ い ようにゅうりょく  |
| しゅっしんこうとうがっこうとう<br>出身高等学校等 |                                                                                                                                                                                         |
| びこうらん<br>備考欄               |                                                                                                                                                                                         |



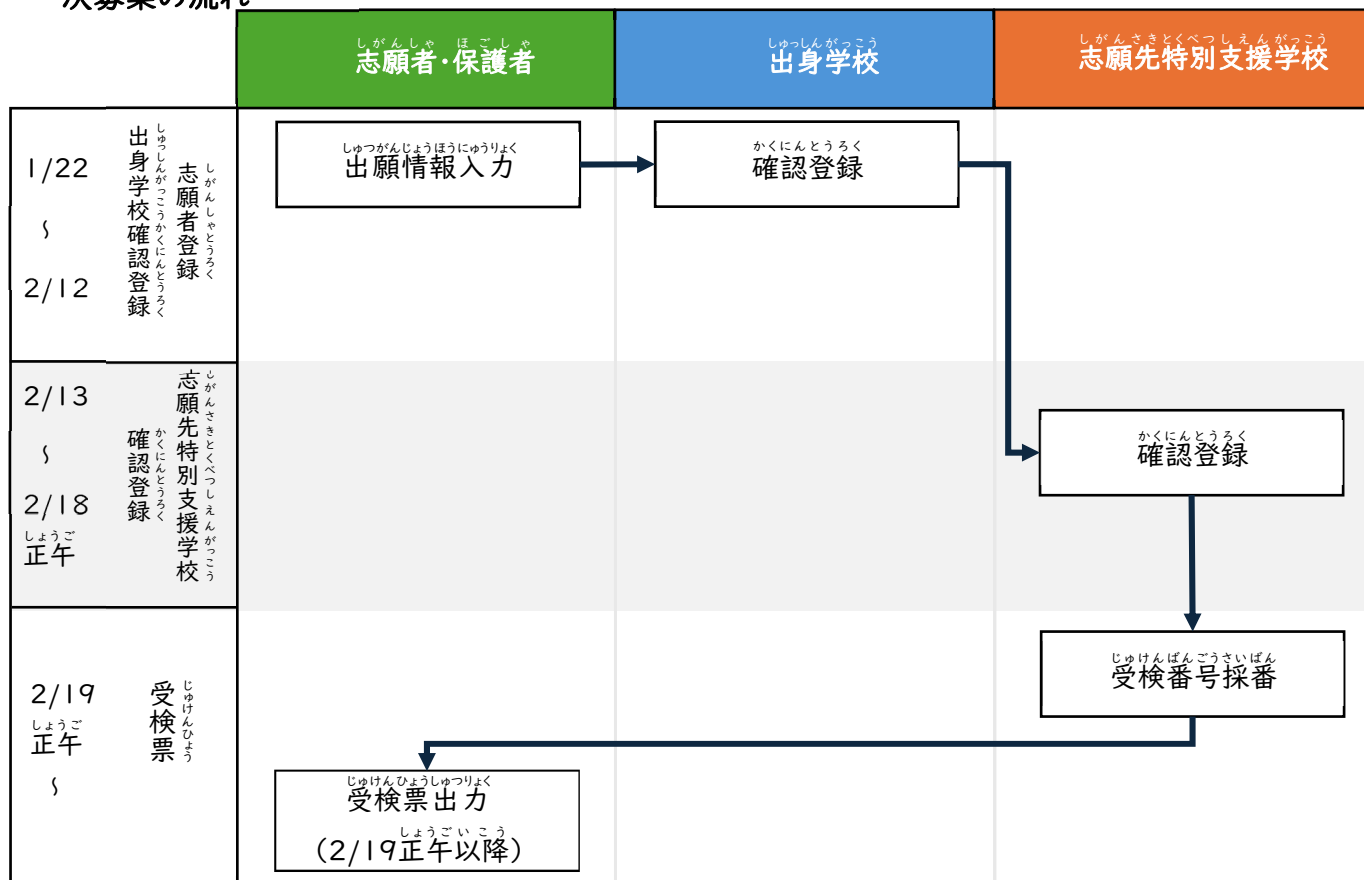
# いちじばしゅう に じばしゅう なが 一次募集、二次募集の流れ

かなら おこな さぎょう  
必ず行う作業

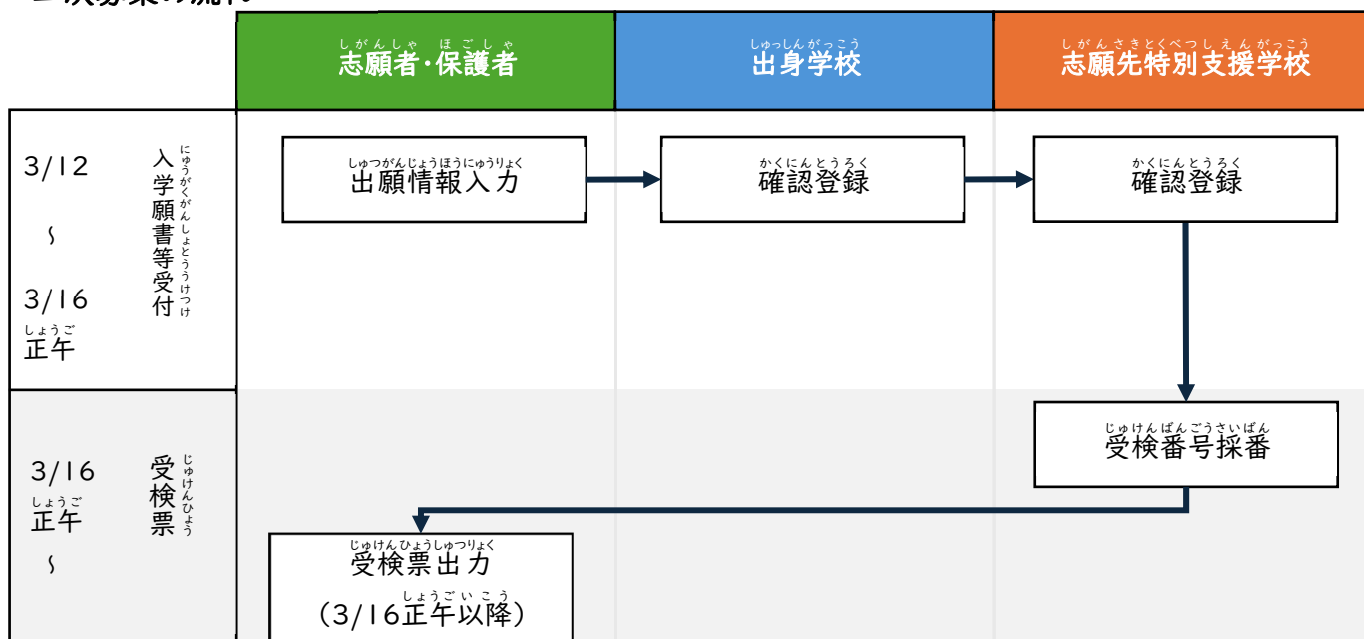
ひつよう おう おこな さぎょう  
必要に応じて行う作業

ほん がい  
本システム外

## いちじばしゅう なが 一次募集の流れ



## に じばしゅう なが 二次募集の流れ



※始期において時刻を指定しない場合は午前9時

※就学区域外出願許可書等は紙媒体で提出



令和8年度広島県立特別支援学校高等部入学者選抜日程(概要)

| 月 | 日  | 曜日 | 選抜日程                      |
|---|----|----|---------------------------|
| 1 | 4  | 日  | 就学区域外出願受付(12月19日～)        |
|   | 5  | 月  |                           |
|   | 6  | 火  |                           |
|   | 7  | 水  |                           |
|   | 8  | 木  |                           |
|   | 9  | 金  |                           |
|   | 10 | 土  |                           |
|   | 11 | 日  |                           |
|   | 12 | 月  |                           |
|   | 13 | 火  |                           |
|   | 14 | 水  |                           |
|   | 15 | 木  |                           |
|   | 16 | 金  |                           |
|   | 17 | 土  |                           |
|   | 18 | 日  |                           |
|   | 19 | 月  |                           |
|   | 20 | 火  |                           |
|   | 21 | 水  |                           |
|   | 22 | 木  | 一次募集出願登録(志願者登録・出身学校確認登録)  |
|   | 23 | 金  |                           |
|   | 24 | 土  |                           |
|   | 25 | 日  |                           |
|   | 26 | 月  |                           |
|   | 27 | 火  |                           |
|   | 28 | 水  |                           |
|   | 29 | 木  |                           |
|   | 30 | 金  | (正午)                      |
|   | 31 | 土  |                           |
| 2 | 1  | 日  |                           |
|   | 2  | 月  |                           |
|   | 3  | 火  |                           |
|   | 4  | 水  |                           |
|   | 5  | 木  |                           |
|   | 6  | 金  |                           |
|   | 7  | 土  |                           |
|   | 8  | 日  |                           |
|   | 9  | 月  |                           |
|   | 10 | 火  |                           |
|   | 11 | 水  |                           |
|   | 12 | 木  |                           |
|   | 13 | 金  |                           |
|   | 14 | 土  |                           |
|   | 15 | 日  |                           |
|   | 16 | 月  | (正午)                      |
|   | 17 | 火  | 二次募集                      |
|   | 18 | 水  | 二次募集合格者発表、簡易開示(～4月17日16時) |
|   | 19 | 木  |                           |
| 3 | 20 | 金  |                           |
|   | 21 | 土  |                           |
|   | 22 | 日  |                           |
|   | 23 | 月  |                           |
|   | 24 | 火  |                           |
|   | 25 | 水  |                           |
|   | 26 | 木  |                           |
|   | 27 | 金  |                           |
|   | 28 | 土  |                           |
|   | 29 | 日  |                           |
|   | 30 | 月  |                           |
|   | 31 | 火  |                           |

| 月 | 日  | 曜日 | 選抜日程                      |
|---|----|----|---------------------------|
| 1 | 20 | 金  |                           |
|   | 21 | 土  |                           |
|   | 22 | 日  |                           |
|   | 23 | 月  |                           |
|   | 24 | 火  |                           |
|   | 25 | 水  | 一次募集学力検査等                 |
|   | 26 | 木  | ↓                         |
|   | 27 | 金  |                           |
| 2 | 28 | 土  |                           |
|   | 1  | 日  |                           |
|   | 2  | 月  |                           |
|   | 3  | 火  |                           |
|   | 4  | 水  | 一次募集追試験                   |
|   | 5  | 木  |                           |
|   | 6  | 金  |                           |
|   | 7  | 土  |                           |
|   | 8  | 日  |                           |
|   | 9  | 月  | 一次募集合格者発表                 |
|   | 10 | 火  |                           |
|   | 11 | 水  | 二次募集実施校・定員公表              |
|   | 12 | 木  | 二次募集出願登録・調査書等登録・提出        |
|   | 13 | 金  | ↓                         |
|   | 14 | 土  |                           |
|   | 15 | 日  |                           |
|   | 16 | 月  | (正午)                      |
|   | 17 | 火  | 二次募集                      |
|   | 18 | 水  | 二次募集合格者発表、簡易開示(～4月17日16時) |
|   | 19 | 木  |                           |
| 3 | 20 | 金  |                           |
|   | 21 | 土  |                           |
|   | 22 | 日  |                           |
|   | 23 | 月  |                           |
|   | 24 | 火  |                           |
|   | 25 | 水  |                           |
|   | 26 | 木  |                           |
|   | 27 | 金  |                           |
|   | 28 | 土  |                           |
|   | 29 | 日  |                           |
|   | 30 | 月  |                           |
|   | 31 | 火  |                           |

(注) 日曜日、土曜日及び国民の祝日は、原則として特別支援学校窓口での受付業務等を行わない。