

令和5年度版

# 広島県税務統計要覧

第67号

広島県総務局税務課



# は し が き

この広島県税務統計要覧は、令和4年度における県税の賦課徴収の実績を中心に、  
県税の概要をまとめたものです。

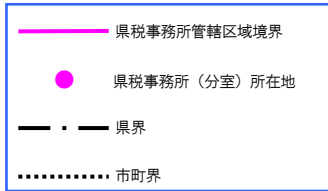
今後の事務の参考として、また、県税及び県財政を理解する上での一助として  
広く御活用していただければ幸いと存じます。

令和6年1月

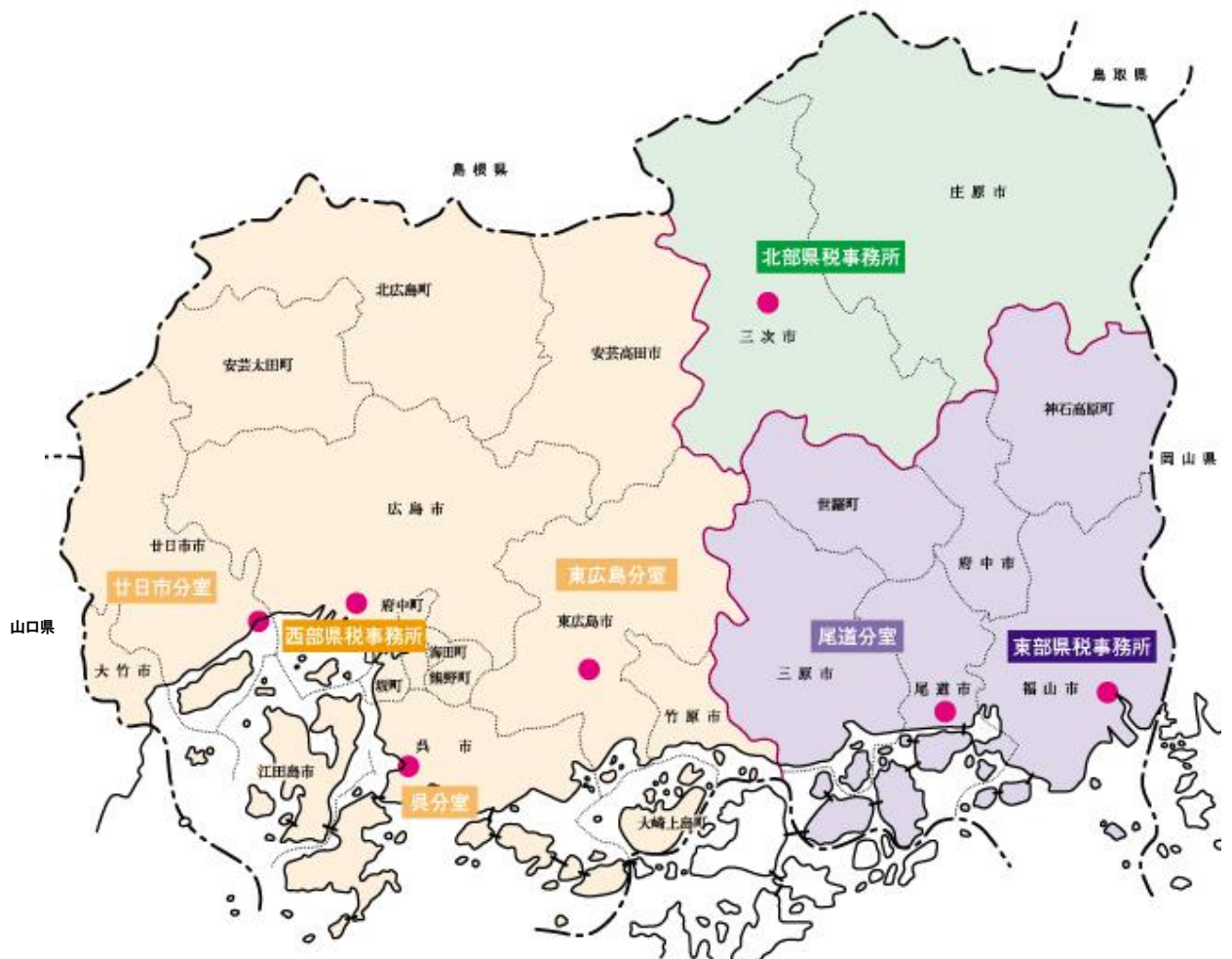
(注) 一部の表で、端数処理の関係により、積み上げ数値と総額等が異なる場合があります。



# 県税事務所管轄区域図



(令和5年4月1日現在)





## 令和5年度広島県税務統計要覧

## 目 次

## 県 財 政

1	令和4年度一般会計予算額及び決算額	1
(1)	歳入	1
(2)	歳出	1
2	一般会計決算額の累計比較	2
3	県税の税目別収入額の構成比及び伸長率の推移	4
4	令和5年度一般会計歳入歳出当初予算	8
(1)	歳入	8
(2)	歳出	8
5	令和5年度県税及び地方譲与税当初予算	10

## 令和4年度県税収入決算状況

1	概況	13
2	県税収入予算額と決算額	17
3	県税調定収入累年比較	18
4	税目別収入状況	20
(1)	総括	20
(2)	現年課税分	22
(3)	滞納繰越分	24
5	県税事務所別収入状況	26
(1)	総括	26
(2)	現年課税分	28
(3)	滞納繰越分	30
6	収入未済状況	32
(1)	税目別、賦課年度別	32
(2)	県税事務所別、賦課年度別	34
(3)	税目別、理由別	36
(4)	県税事務所別、理由別	38

7	滞納処分の停止状況	40
(1)	税目別、停止年度別	40
(2)	県税事務所別、停止年度別	42
8	欠損処分状況	44
(1)	税目別、賦課年度別	44
(2)	税目別、理由別	46
(3)	県税事務所別、理由別	48
9	加算金の状況	50
(1)	加算金収入状況（加算金別）	50
(2)	加算金収入状況（県税事務所別・加算金別）	51
(3)	加算金収入未済処理状況（加算金別）	52
(4)	加算金収入未済処理状況（県税事務所別・加算金別）	54
10	滞納処分費及び延滞金の状況	56
(1)	県税に係る滞納処分費及び延滞金収入の状況	56
(2)	県税に係る確定延滞金収入未済の状況	57
11	税目別県税事務所別調定収入状況	58
12	税目別県税事務所別調定収入額調	60
(1)	調定収入額調	60
(2)	税目別県税事務所構成比	62
(3)	県税事務所別税目構成比	64
(4)	税目別県税事務所対前年比	66

## 令和4年度課税状況

1	調定件数	69
2	令和4年度月別調定状況構成比	70
3	県税事務所別個人県民税（均等割・所得割）の課税状況	72
4	法人県民税の課税状況	74
5	県民税利子割	76
(1)	利子等種類別課税状況	76
(2)	金融機関別課税状況	78
(3)	県税事務所別営業所数	80
6	県民税配当割の課税状況	81
7	県民税株式等譲渡所得割の課税状況	81



8	個人事業税	82
(1)	所得階層別所得金額	82
(2)	業種別課税所得	84
(3)	県税事務所別課税状況	85
(4)	分割個人の所得金額	86
(5)	事業専従者控除	86
(6)	事業税の非課税所得	87
9	法人事業税	88
(1)	課税状況	88
(2)	本県本店分割法人及び県内法人の所得状況	90
(3)	分割法人の所得状況	90
(4)	収入金課税法人の状況	92
(5)	資本金別法人数（本県本店分普通法人）	93
(6)	県税事務所別法人数	94
(7)	決算期別法人数	94
(8)	法人事業税業種別調定状況	95
10	不動産取得税	96
(1)	家屋の課税状況	96
(2)	土地の課税状況	96
(3)	年度別課税状況（家屋）	98
(4)	年度別課税状況（土地）	98
11	県たばこ税の課税状況	99
12	ゴルフ場利用税の課税状況	100
13	鉱区税の課税状況	100
14	狩猟税の課税状況	101
15	自動車税環境性能割及び軽自動車税環境性能割	102
(1)	新車の課税状況	102
(2)	中古車の課税状況	102
(3)	取得価額段階別課税状況	103
16	自動車税種別割	105
(1)	課税状況	105
(2)	県税事務所別自動車台数	107
17	軽油引取税の課税状況	108
18	産業廃棄物埋立税の課税状況	110

## 事 務 運 営

1	電子計算組織による県税事務処理の概要	111
2	令和5年度税務職員研修体系	119
3	令和5年度税務職員研修実施計画	120
4	令和5年度県税広報計画	121

## 県 税 機 構

1	税務機構	125
2	事務分掌	128
3	税務職員配置状況	133
4	税務職員年齢別・男女別人員分布	135
5	事務所別管轄区域面積・人口一覧	136

## 徴 税 費 等

1	徴税費	139
2	還付金の状況	140
3	各種交付金等の推移	141
4	令和4年度市町交付金一覧	142
5	税務手当	144

## 納 税 奨 励

1	納税貯蓄組合連合会及び納税貯蓄組合の現況	145
2	令和4年度口座振替実績	146

## 減免及び過疎法等に係る課税免除

1	令和4年度減免状況	147
	(1) 事務所別・税目別	147
	(2) 理由別	148
2	令和4年度過疎法等に係る課税免除状況	149

## 争 訟 及 び 犯 則 事 件

1	不服申立て	151
2	訴訟	151
3	犯則事件	152

## 参 考 資 料

1	県税の税率等の推移	153
2	特例条例に関する事	187
3	法定外税に関する事	191
4	税目別納期限等一覧表	199
5	令和4年度都道府県税決算（見込）額調	201
6	県税調定収入額の推移（昭和21年度～令和4年度）	210
7	課税免除等対象地域について（過疎・離島・半島）	216



県

財

政





# 1 令和4年度一般会計予算額及び決算額

## (1) 歳入

(単位：円、%)

科 目	予 算 現 額	決 算 額			予算現額に対する 増 減 額
		収 入 済 額	予算現額 に対する 割 合	構成比	
総 額	1,470,712,295,135	1,277,874,258,338	86.9	100.0	△ 192,838,036,797
県 税	340,428,482,000	339,579,632,705	99.8	26.6	△ 848,849,295
地方消費税清算金	139,258,000,000	139,252,099,000	99.9	10.9	△ 5,901,000
地方譲与税	56,096,612,000	55,988,729,001	99.8	4.4	△ 107,882,999
地方特例交付金	1,651,398,000	1,651,398,000	100.0	0.1	—
地方交付税	198,906,738,000	200,581,667,000	100.8	15.7	1,674,929,000
交通安全対策特別交付金	500,000,000	427,641,000	85.5	0.0	△ 72,359,000
分担金及び負担金	8,647,523,000	5,366,397,304	62.1	0.4	△ 3,281,125,696
使用料及び手数料	9,692,791,000	9,638,930,247	99.4	0.8	△ 53,860,753
国庫支出金	372,340,093,628	253,723,476,609	68.1	19.9	△ 118,616,617,019
財産収入	1,912,382,000	2,018,498,803	105.5	0.2	106,116,803
寄附金	2,153,309,000	2,189,893,145	101.7	0.2	36,584,145
繰入金	40,908,556,000	30,559,752,231	74.7	2.4	△ 10,348,803,769
繰越金	28,695,124,507	28,695,124,412	99.9	2.2	△ 95
諸収入	101,163,457,000	96,293,389,881	95.2	7.5	△ 4,870,067,119
県債	168,357,829,000	111,907,629,000	66.5	8.8	△ 56,450,200,000

## (2) 歳出

(単位：円、%)

科 目	予 算 現 額	決 算 額				不 用 額
		支 出 済 額	予算現額 に対する 割 合	構成比	翌年度繰越	
総 額	1,470,712,295,135	1,256,447,030,280	85.4	100.0	131,782,922,283	82,482,342,572
議会費	1,957,569,000	1,898,111,116	97.0	0.2	—	59,457,884
総務費	78,054,774,500	72,604,014,746	93.0	5.8	1,589,993,402	3,860,766,352
民生費	148,071,075,000	140,115,995,440	94.6	11.2	2,806,134,000	5,148,945,560
衛生費	221,923,057,030	181,938,277,713	82.0	14.5	2,164,935,731	37,819,843,586
労働費	3,282,539,843	3,000,765,468	91.4	0.2	19,539,425	262,234,950
農林水産業費	55,698,459,028	35,336,900,776	63.4	2.8	17,354,714,443	3,006,843,809
商工費	130,451,771,139	110,521,004,930	84.7	8.8	8,375,800,250	11,554,965,959
土木費	217,795,387,769	132,113,958,526	60.7	10.5	82,290,927,632	3,390,501,611
警察費	64,949,246,000	64,132,236,628	98.7	5.1	—	817,009,372
教育費	188,673,147,000	183,813,492,689	97.4	14.6	1,161,840,985	3,697,813,326
災害復旧費	52,803,199,826	25,804,231,979	48.9	2.1	16,019,036,415	10,979,931,432
公債費	146,027,221,000	145,737,697,323	99.8	11.6	—	289,523,677
諸支出金	160,276,648,000	159,430,342,946	99.5	12.7	—	846,305,054
予備費	748,200,000	0	0.0	0.0	—	748,200,000

※ 四捨五入の関係で、合計数値に合わない場合がある。

## 2 一般会計決算額の累計比較

科 目	令 和 4 年 度		令 和 3 年 度	
	決 算 額	構 成 比	決 算 額	構 成 比
歳 入 総 額	<b>1,277,874,258,338</b>	<b>100.0</b>	<b>1,348,528,054,377</b>	<b>100.0</b>
県 税	339,579,632,705	26.6	337,499,388,147	25.0
地 方 消 費 税 清 算 金	139,252,099,000	10.9	133,750,334,396	9.9
地 方 譲 与 税	55,988,729,001	4.4	48,535,633,012	3.6
地 方 特 例 交 付 金	1,651,398,000	0.1	1,710,616,000	0.1
地 方 交 付 税	200,581,667,000	15.7	214,837,116,000	15.9
交 通 安 全 対 策 特 別 交 付 金	427,641,000	0.0	484,541,000	0.0
分 担 金 及 び 負 担 金	5,366,397,304	0.4	3,808,943,518	0.3
使 用 料 及 び 手 数 料	9,638,930,247	0.8	9,698,404,279	0.7
国 庫 支 出 金	253,723,476,609	19.9	308,050,433,231	22.8
財 産 収 入	2,018,498,803	0.2	5,489,163,359	0.4
寄 附 金	2,189,893,145	0.2	195,966,501	0.0
繰 入 金	30,559,752,231	2.4	15,437,970,433	1.1
繰 越 金	28,695,124,412	2.2	32,991,591,164	2.4
諸 収 入	96,293,389,881	7.5	97,504,838,337	7.2
県 債	111,907,629,000	8.8	138,533,115,000	10.3
歳 出 総 額	<b>1,256,447,030,280</b>	<b>100.0</b>	<b>1,319,832,929,965</b>	<b>100.0</b>
議 会 費	1,898,111,116	0.2	1,972,320,217	0.1
総 務 費	72,604,014,746	5.8	93,482,092,156	7.1
民 生 費	140,115,995,440	11.2	142,048,194,033	10.8
衛 生 費	181,938,277,713	14.5	239,638,107,488	18.2
労 働 費	3,000,765,468	0.2	2,787,901,699	0.2
農 林 水 産 業 費	35,336,900,776	2.8	30,981,776,952	2.3
商 工 費	110,521,004,930	8.8	111,376,481,282	8.4
土 木 費	132,113,958,526	10.5	115,707,430,863	8.8
警 察 費	64,132,236,628	5.1	61,501,712,113	4.7
教 育 費	183,813,492,689	14.6	185,741,364,113	14.1
災 害 復 旧 費	25,804,231,979	2.1	28,289,924,540	2.1
公 債 費	145,737,697,323	11.6	146,499,801,950	11.1
諸 支 出 金	159,430,342,946	12.7	159,805,822,559	12.1
予 備 費	0	0.0	0	0.0
歳 入 歳 出 差 引 残 高	<b>21,427,228,058</b>	<b>—</b>	<b>28,695,124,412</b>	<b>—</b>

※ 四捨五入の関係で、合計数値に合わない場合がある。



(単位：円、%)

令和2年度		令和元年度		平成30年度	
決算額	構成比	決算額	構成比	決算額	構成比
<b>1,203,465,098,544</b>	<b>100.0</b>	<b>1,012,532,962,390</b>	<b>100.0</b>	<b>966,619,266,150</b>	<b>100.0</b>
327,652,177,977	27.2	325,794,561,713	32.2	332,955,506,554	34.5
122,656,788,014	10.2	101,982,496,000	10.1	103,778,851,000	10.7
43,796,094,011	3.6	49,319,571,159	4.9	50,391,896,000	5.2
1,799,934,000	0.1	3,268,962,000	0.3	1,103,187,000	0.1
177,413,608,000	14.7	169,088,057,000	16.7	177,903,131,000	18.4
521,644,000	0.0	493,594,000	0.0	530,470,000	0.1
4,292,998,952	0.4	3,968,295,141	0.4	3,112,128,221	0.3
9,799,171,854	0.8	10,422,786,076	1.0	10,295,481,421	1.1
228,117,711,581	19.0	117,185,194,125	11.6	94,519,303,326	9.8
11,908,928,282	1.0	8,473,619,433	0.8	2,310,043,753	0.2
721,137,544	0.1	131,437,783	0.0	2,052,752,774	0.2
12,980,859,834	1.1	25,894,964,448	2.6	16,027,077,772	1.7
18,782,059,563	1.6	15,533,577,107	1.5	5,759,339,758	0.6
96,523,138,932	8.0	50,443,487,405	5.0	51,613,745,571	5.3
146,498,846,000	12.2	130,532,359,000	12.9	114,266,352,000	11.8
<b>1,170,473,507,380</b>	<b>100.0</b>	<b>993,750,902,827</b>	<b>100.0</b>	<b>951,085,689,043</b>	<b>100.0</b>
1,927,971,531	0.2	1,959,805,706	0.2	1,922,392,232	0.2
66,381,008,519	5.7	51,742,217,232	5.2	43,834,333,188	4.6
141,113,276,206	12.1	123,904,677,635	12.5	122,596,899,142	12.9
132,829,586,479	11.3	76,125,551,013	7.7	75,045,681,882	7.9
2,700,838,724	0.2	2,731,221,025	0.3	2,703,124,303	0.3
33,374,742,580	2.9	28,239,566,136	2.8	24,596,879,707	2.6
97,805,734,583	8.4	49,714,185,665	5.0	42,112,176,346	4.4
119,344,715,504	10.2	107,807,856,334	10.8	83,622,701,847	8.8
61,939,190,456	5.3	62,619,937,330	6.3	61,433,773,728	6.5
187,754,940,417	16.0	190,138,443,489	19.1	190,311,087,979	20.0
29,745,593,908	2.5	25,959,262,065	2.6	19,125,713,631	2.0
140,321,302,761	12.0	147,632,882,915	14.9	150,494,446,326	15.8
155,234,605,712	13.3	125,175,296,282	12.6	133,286,478,732	14.0
—	—	—	—	—	—
<b>32,991,591,164</b>	<b>—</b>	<b>18,782,059,563</b>	<b>—</b>	<b>15,533,577,107</b>	<b>—</b>

### 3 県税の税目別収入額の構成比及び伸長率の推移

年度 税額等 税目	27			28			29			30		
	税額	構成比	伸長率	税額	構成比	伸長率	税額	構成比	伸長率	税額	構成比	伸長率
	県税合計	343,173,757	100.0	1.00	348,071,867	100.0	1.01	345,965,283	100.0	1.01	332,955,507	100.0
普通税計	342,628,188	99.8	1.00	347,559,236	99.9	1.01	345,432,321	99.8	1.01	332,333,977	99.8	0.97
県民税	124,409,054	36.3	1.00	121,170,963	34.8	0.97	126,278,923	36.5	1.02	103,413,994	31.1	0.83
個人	106,720,938	31.1	1.00	105,131,304	30.2	0.99	110,565,817	32.0	1.04	87,334,614	26.2	0.82
均等割・所得割	99,462,642	29.0	1.00	101,455,272	29.1	1.02	104,151,463	30.1	1.05	82,710,877	24.8	0.83
配当割	3,806,859	1.0	1.00	2,374,364	0.7	0.62	3,315,960	1.0	0.87	2,683,844	0.8	0.71
株式等譲渡所得割	3,451,437	1.0	1.00	1,301,668	0.4	0.38	3,098,394	0.9	0.90	1,939,893	0.6	0.56
法人	15,984,236	4.7	1.00	15,008,181	4.3	0.94	14,093,622	4.1	0.88	14,697,107	4.5	0.92
利子割	1,703,880	0.5	1.00	1,031,478	0.3	0.61	1,619,484	0.4	0.95	1,382,273	0.3	0.81
事業税	71,742,086	20.9	1.00	85,143,603	24.5	1.19	81,655,512	23.6	1.14	87,940,243	26.4	1.23
個人	3,717,571	1.0	1.00	3,859,460	1.1	1.04	3,902,394	1.1	1.05	3,874,906	1.2	1.04
法人	68,024,515	19.8	1.00	81,284,143	23.4	1.19	77,753,118	22.5	1.14	84,065,337	25.2	1.24
地方消費税	76,177,836	22.2	1.00	70,464,949	20.2	0.93	65,635,576	19.0	0.86	66,877,605	20.1	0.88
譲渡割	62,681,747	18.3	1.00	59,906,508	17.2	0.96	56,454,812	16.3	0.90	57,322,412	17.2	0.91
貨物割	13,496,089	3.9	1.00	10,558,441	3.0	0.78	9,180,764	2.7	0.68	9,555,193	2.9	0.71
不動産取得税	7,519,183	2.2	1.00	7,851,872	2.3	1.04	7,619,699	2.2	1.01	8,626,198	2.6	1.15
県たばこ税	3,141,288	0.9	1.00	3,067,588	0.9	0.98	2,901,415	0.8	0.92	2,870,232	0.9	0.91
ゴルフ場利用税	779,372	0.2	1.00	739,778	0.2	0.95	717,580	0.2	0.92	653,932	0.2	0.84
軽油引取税	22,774,202	6.6	1.00	22,993,122	6.6	1.01	23,308,609	6.7	1.02	23,951,734	7.2	1.05
自動車税	—	—	—	—	—	—	—	—	—	—	—	—
環境性能割(注4)	—	—	—	—	—	—	—	—	—	—	—	—
種別割(注4)	—	—	—	—	—	—	—	—	—	—	—	—
鉱区税	4,780	0.0	1.00	4,660	0.0	0.97	4,440	0.0	0.93	4,450	0.0	0.93
目的税計	545,569	0.2	1.00	512,631	0.1	0.94	532,962	0.2	0.98	621,530	0.2	1.14
狩猟税	25,278	0.0	1.00	25,066	0.0	0.99	25,293	0.0	1.00	24,691	0.0	0.98
産業廃棄物埋立税	520,291	0.2	1.00	487,565	0.1	0.94	507,669	0.2	0.98	596,839	0.3	1.15
旧自動車取得税(注5)	2,922,756	0.8	1.00	3,125,318	0.8	1.07	4,145,231	1.2	1.42	4,520,237	1.3	1.55
法自動車税(注5)	33,157,631	9.7	1.00	32,997,383	9.5	1.00	33,165,336	9.6	1.00	33,475,352	10.0	1.01
法人2税	84,008,751	24.5	1.00	96,292,324	27.7	1.15	91,846,740	26.5	1.09	98,762,444	29.7	1.18

- (注) 1 税額は令和4年度までは決算額、令和5年度は当初予算額による。  
2 普通税計は旧法(「自動車取得税」及び「自動車税」(いずれも令和元年9月30日に廃止、見直し。))を含む。  
3 伸長率は、平成26年度を1.00とした指数である。  
4 令和元年10月1日に導入。  
5 令和元年9月30日に廃止、見直し。

(単位：千円、%)


元			2			3			4			5		
税 額	構 成 比	伸 長 率	税 額	構 成 比	伸 長 率	税 額	構 成 比	伸 長 率	税 額	構 成 比	伸 長 率	税 額 (当初予算額)	構 成 比	伸 長 率
325,794,562	100.0	0.95	327,652,178	100.0	0.95	337,499,388	100.0	0.98	339,579,633	100.0	0.99	341,743,020	100.0	1.00
325,119,447	99.8	0.95	327,025,975	99.8	0.95	336,843,352	99.8	0.98	338,924,924	99.8	0.99	341,061,020	99.8	1.00
99,976,042	30.7	0.80	99,054,375	30.2	0.80	98,694,483	29.2	0.79	96,148,483	28.3	0.77	99,019,000	29.0	0.80
85,233,230	26.2	0.80	87,986,291	26.9	0.82	89,145,217	26.4	0.84	87,001,679	25.6	0.82	90,053,000	26.4	0.84
80,425,100	24.7	0.81	82,195,787	25.1	0.83	80,220,567	23.8	0.81	80,841,557	23.8	0.81	82,204,000	24.1	0.83
3,156,907	1.0	0.83	2,904,622	0.9	0.76	4,276,457	1.3	1.12	3,624,073	1.1	0.95	4,885,000	1.4	1.28
1,651,223	0.5	0.48	2,885,882	0.9	0.84	4,648,193	1.4	1.35	2,536,049	0.7	0.73	2,964,000	0.9	0.86
14,037,054	4.4	0.88	10,284,159	3.1	0.64	8,963,179	2.7	0.56	8,821,216	2.6	0.55	8,646,000	2.5	0.54
705,758	0.2	0.41	783,925	0.2	0.46	586,087	0.2	0.34	325,588	0.1	0.19	320,000	0.1	0.19
86,960,550	26.7	1.21	82,283,167	25.1	1.15	92,380,758	27.4	1.29	102,765,747	30.3	1.43	100,744,000	29.5	1.40
3,963,663	1.2	1.07	4,134,677	1.3	1.11	4,244,729	1.3	1.14	4,424,842	1.3	1.19	4,244,000	1.2	1.14
82,996,887	25.5	1.22	78,148,490	23.8	1.15	88,136,029	26.0	1.30	98,340,905	29.0	1.45	96,500,000	28.2	1.42
65,375,543	20.1	0.86	76,189,419	23.3	1.00	76,464,547	22.7	1.00	68,801,286	20.3	0.90	70,507,000	20.6	0.93
54,551,104	16.8	0.87	66,450,026	20.4	1.06	65,951,449	19.5	1.05	57,804,835	17.0	0.92	58,813,000	17.2	0.94
10,824,439	3.3	0.80	9,739,393	3.0	0.72	10,513,098	3.1	0.78	10,996,451	3.2	0.81	11,694,000	3.4	0.87
8,701,722	2.7	1.16	8,149,774	2.5	1.08	7,570,386	2.2	1.01	8,429,751	2.5	1.12	8,424,000	2.5	1.12
2,910,771	0.9	0.93	2,779,852	0.8	0.88	2,935,650	0.9	0.93	3,084,002	0.9	0.98	3,032,000	0.9	0.97
696,844	0.2	0.89	661,864	0.2	0.85	715,382	0.2	0.92	717,107	0.2	0.92	732,000	0.2	0.94
23,590,452	7.2	1.04	22,509,908	6.9	0.99	22,911,431	6.8	1.01	22,857,393	6.7	1.00	22,860,000	6.7	1.00
1,348,476	0.4	—	35,335,526	10.8	—	35,156,860	10.4	—	36,067,072	10.6	—	35,735,000	10.5	—
1,075,547	0.3	—	2,242,285	0.7	—	2,182,303	0.6	—	2,933,019	0.9	—	2,892,000	0.8	—
272,929	0.1	—	33,093,241	10.1	—	32,974,557	9.8	—	33,134,053	9.8	—	32,843,000	9.6	—
4,418	0.0	0.92	4,385	0.0	0.92	4,385	0.0	0.92	4,384	0.0	0.92	4,000	0.0	0.84
675,115	0.2	1.24	626,203	0.2	1.15	656,036	0.2	1.20	654,709	0.2	1.20	682,000	0.2	1.25
24,694	0.0	0.98	24,006	0.0	0.95	23,866	0.0	0.94	24,599	0.0	0.97	25,000	0.0	0.99
650,421	0.2	1.25	602,197	0.2	1.16	632,170	0.2	1.22	630,110	0.2	1.21	657,000	0.2	1.26
2,434,240	0.6	0.83	0	0.0	0.00	0	0.0	0.00	46,571	0.0	0.02	20	0.0	0.00
33,120,389	10.1	1.00	57,705	0.0	0.00	9,470	0.0	0.00	3,128	0.0	0.00	4,000	0.0	0.00

97,033,941	29.8	1.16	88,432,649	27.0	1.05	97,099,208	28.8	1.16	107,162,121	31.6	1.28	105,146,000	30.8	1.25
------------	------	------	------------	------	------	------------	------	------	-------------	------	------	-------------	------	------

(億円)

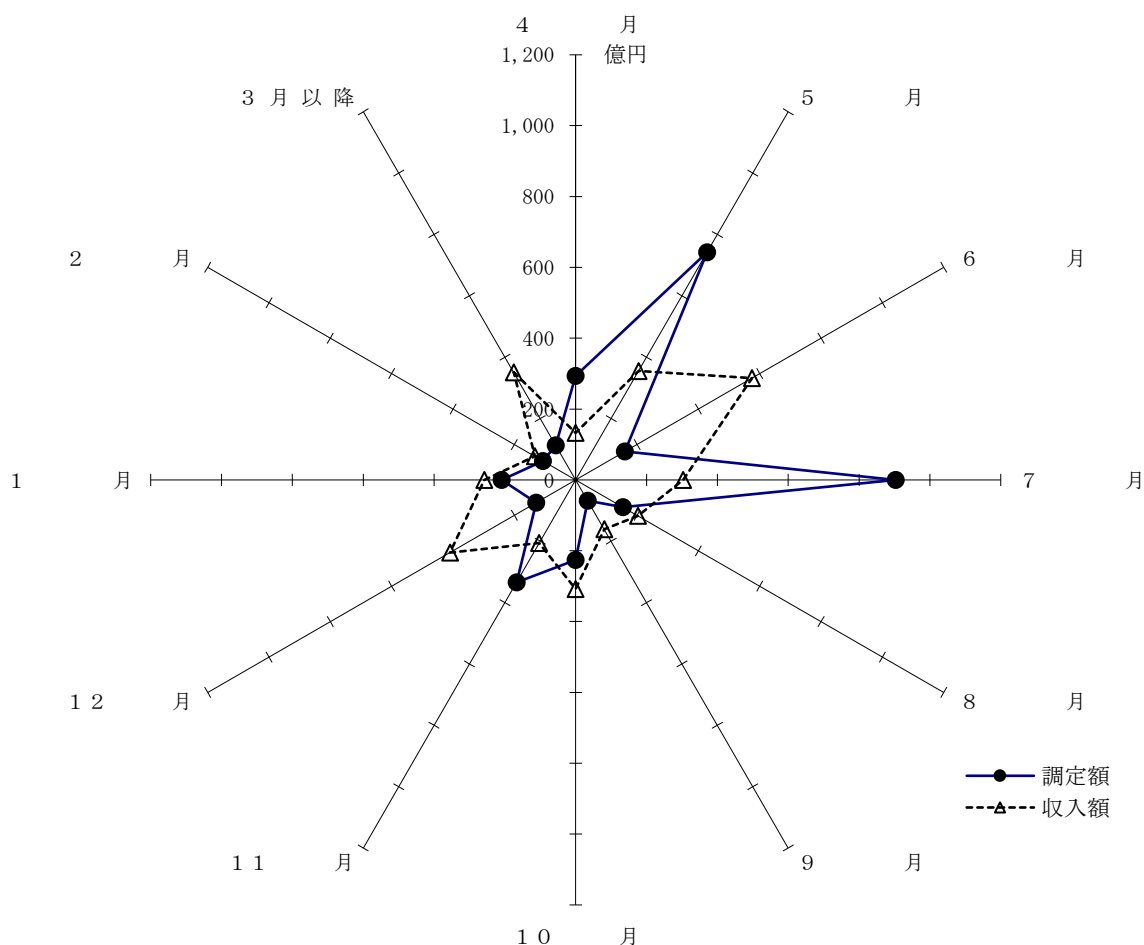
第1図 県税決算及び税目別構成比の推移

(%)



(注) 1 令和元年10月に導入  
 2 令和元年9月30日に廃止、見直し

第2図 令和4年度県税月別調定収入状況



(単位：千円、%)

月別	調定額	構成比	収入額	構成比
総額	343,832,097	100.0	339,579,632	100.0
4月	29,435,472	8.5	13,321,608	3.9
5月	74,232,710	21.6	35,468,887	10.5
6月	15,976,731	4.6	57,503,457	16.9
7月	90,253,416	26.2	30,267,177	8.9
8月	15,355,464	4.5	20,314,160	6.0
9月	6,758,414	2.0	16,081,706	4.7
10月	22,586,655	6.6	30,818,582	9.1
11月	33,351,607	9.7	20,644,498	6.1
12月	12,933,489	3.8	41,025,457	12.1
1月	20,928,645	6.1	25,828,508	7.6
2月	10,739,366	3.1	13,327,506	3.9
3月以降	11,280,128	3.3	34,978,086	10.3

#### 4 令和5年度一般会計歳入歳出当初予算

##### (1) 歳 入

(単位:千円、%)

款	令和5年度		令和4年度		比較
	当初予算額 (A)	構成比	当初予算額 (B)	構成比	(A) - (B)
1 県 税	341,743,020	30.0	340,294,048	29.7	1,448,972
2 地方消費税清算金	140,709,000	12.3	125,099,000	10.9	15,610,000
3 地方譲与税	52,231,188	4.6	52,022,602	4.6	208,586
4 地方特例交付金	1,580,000	0.1	1,357,000	0.1	223,000
5 地方交付税	188,808,000	16.6	185,006,000	16.2	3,802,000
6 交通安全対策特別交付金	500,000	0.0	500,000	0.0	—
7 分担金及び負担金	7,582,332	0.7	6,558,877	0.6	1,023,455
8 使用料及び手数料	9,146,309	0.8	9,695,830	0.9	△ 549,521
9 国庫支出金	148,262,171	13.0	165,091,326	14.4	△ 16,829,155
10 財産収入	1,242,250	0.1	1,204,455	0.1	37,795
11 寄附金	111,367	0.0	99,557	0.0	11,810
12 繰入金	57,881,108	5.1	51,782,271	4.5	6,098,837
13 繰越金	1	0.0	1	0.0	—
14 諸収入	102,650,954	9.0	102,624,633	9.0	26,321
15 県債	87,872,300	7.7	102,684,400	9.0	△ 14,812,100
合 計	1,140,320,000	100.0	1,144,020,000	100.0	△ 3,700,000

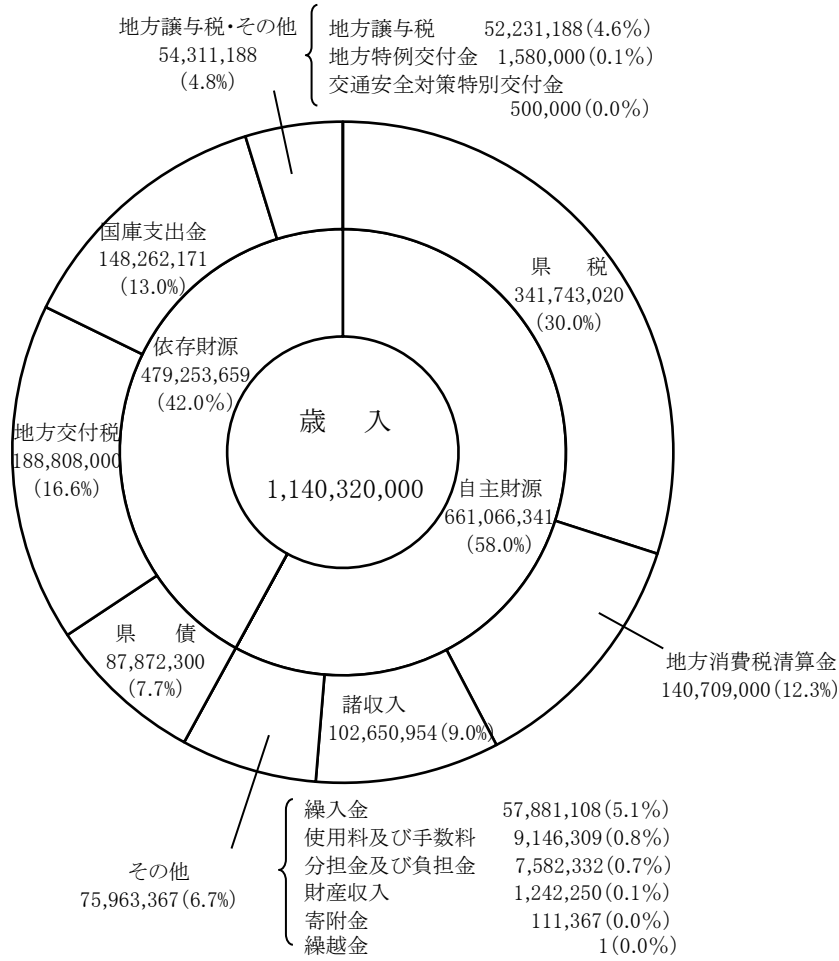
##### (2) 歳 出

(単位:千円、%)

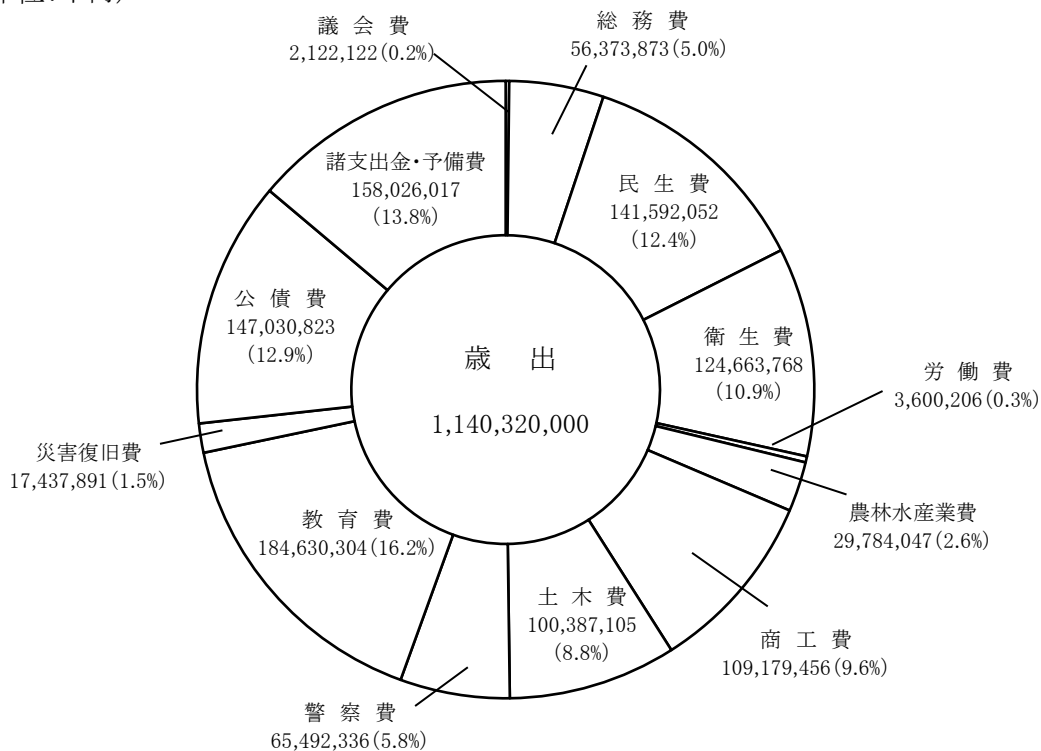
款	令和5年度		令和4年度		比較
	当初予算額 (A)	構成比	当初予算額 (B)	構成比	(A) - (B)
1 議会費	2,122,122	0.2	2,120,099	0.2	2,023
2 総務費	56,373,873	5.0	53,846,097	4.7	2,527,776
3 民生費	141,592,052	12.4	141,602,706	12.4	△ 10,654
4 衛生費	124,663,768	10.9	125,026,791	10.9	△ 363,023
5 労働費	3,600,206	0.3	3,659,449	0.3	△ 59,243
6 農林水産業費	29,784,047	2.6	29,986,918	2.6	△ 202,871
7 商工費	109,179,456	9.6	102,315,567	9.0	6,863,889
8 土木費	100,387,105	8.8	103,646,456	9.1	△ 3,259,351
9 警察費	65,492,336	5.8	64,567,172	5.7	925,164
10 教育費	184,630,304	16.2	187,775,718	16.4	△ 3,145,414
11 災害復旧費	17,437,891	1.5	28,174,198	2.5	△ 10,736,307
12 公債費	147,030,823	12.9	147,888,766	12.9	△ 857,943
13 諸支出金	157,026,017	13.8	152,410,063	13.3	4,615,954
14 予備費	1,000,000	0.0	1,000,000	0.0	—
合 計	1,140,320,000	100.0	1,144,020,000	100.0	△ 3,700,000

第3図 令和5年度一般会計歳入歳出予算(当初)

(1) 歳入  
(単位:千円)



(2) 歳出  
(単位:千円)



## 5 令和5年度県税及び地方譲与税当初予算

(単位：千円、%)

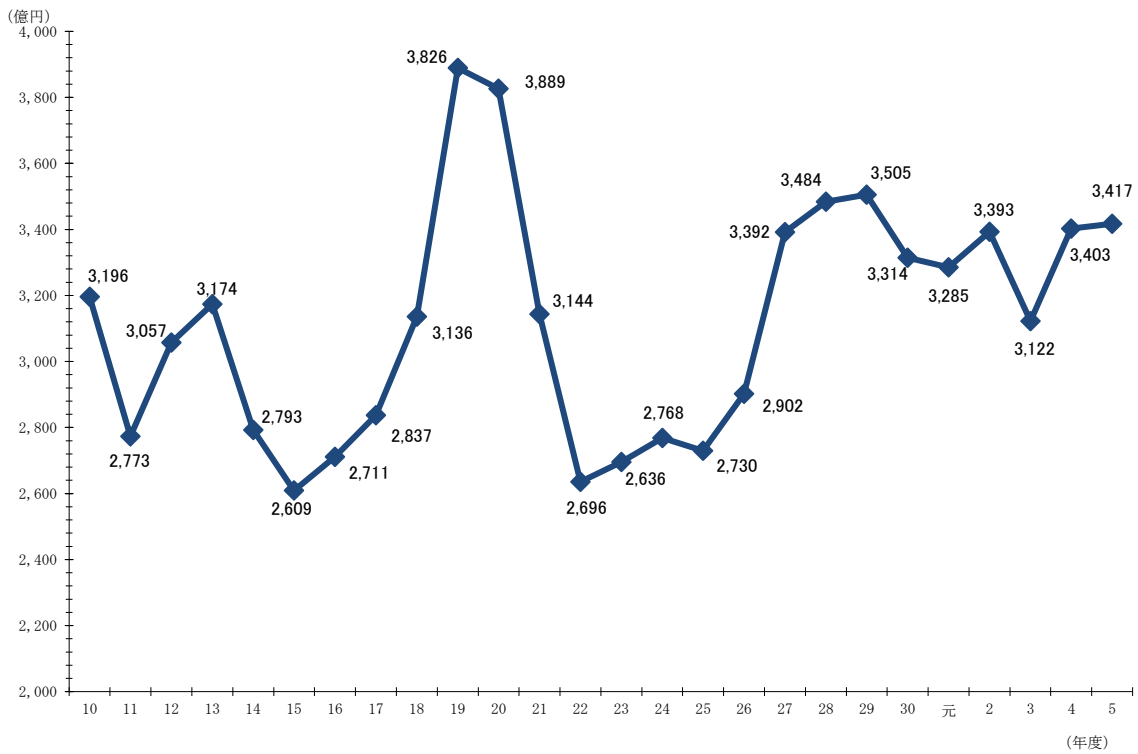
税目	令和5年度 当初予算額 (A)	令和4年度 当初予算額 (B)	差引増減額 (A) - (B)	増減比率 (A)/(B)	県税の構成比	
					5年度	4年度
<b>県税</b>	<b>341,743,020</b>	<b>340,294,048</b>	<b>1,448,972</b>	<b>100.4</b>	<b>100.0</b>	<b>100.0</b>
県民税	99,019,000	97,203,000	1,816,000	101.9	29.0	28.6
個人均等割・所得割	90,053,000	88,259,000	1,794,000	102.0	26.4	25.9
配当割	82,204,000	81,153,000	1,051,000	101.3	24.1	23.8
株式等譲渡所得割	4,885,000	3,023,000	1,862,000	161.6	1.4	0.9
法人	2,964,000	4,083,000	△ 1,119,000	72.6	0.9	1.2
利子割	8,646,000	8,259,000	387,000	104.7	2.5	2.4
事業税	320,000	685,000	△ 365,000	46.7	0.1	0.2
個人	100,744,000	93,058,000	7,686,000	108.3	29.5	27.3
法人	4,244,000	4,253,000	△ 9,000	99.8	1.2	1.2
地方消費税	96,500,000	88,805,000	7,695,000	108.7	28.2	26.1
譲渡割	70,507,000	79,210,000	△ 8,703,000	89.0	20.6	23.3
貨物割	58,813,000	64,569,000	△ 5,756,000	91.1	17.2	19.0
不動産取得税	11,694,000	14,641,000	△ 2,947,000	79.9	3.4	4.3
県たばこ税	8,424,000	7,486,000	938,000	112.5	2.5	2.2
ゴルフ場利用税	3,032,000	2,672,000	360,000	113.5	0.9	0.8
軽油引取税	732,000	718,000	14,000	101.9	0.2	0.2
自動車税	22,860,000	22,832,000	28,000	100.1	6.7	6.7
環境性能割(注1)	35,735,000	36,442,000	△ 707,000	98.1	10.5	10.7
種別割(注1)	2,892,000	3,189,000	△ 297,000	90.7	0.8	0.9
鉦区税	32,843,000	33,253,000	△ 410,000	98.8	9.6	9.8
狩猟税	4,000	4,000	—	100.0	0.0	0.0
産業廃棄物埋立税	25,000	24,000	1,000	104.2	0.0	0.0
旧法による税	657,000	624,000	33,000	105.3	0.2	0.2
自動車取得税(注2)	4,020	21,048	△ 17,028	19.1	0.0	0.0
自動車税(注2)	20	48	△ 28	41.7	0.0	0.0
自動車税(注2)	4,000	21,000	△ 17,000	19.0	0.0	0.0
<b>地方譲与税</b>	<b>52,231,188</b>	<b>52,022,602</b>	<b>208,586</b>			
特別法人事業譲与税	48,893,000	48,526,990	366,010			
地方揮発油譲与税	2,723,000	2,882,000	△ 159,000			
石油ガス譲与税	117,000	113,000	4,000			
自動車重量譲与税	360,000	363,000	△ 3,000			
地方道路譲与税	0	10	△ 10			
森林環境譲与税	128,188	127,602	586			
航空機燃料譲与税	10,000	10,000	—			

(注) 1 令和元年10月1日に導入

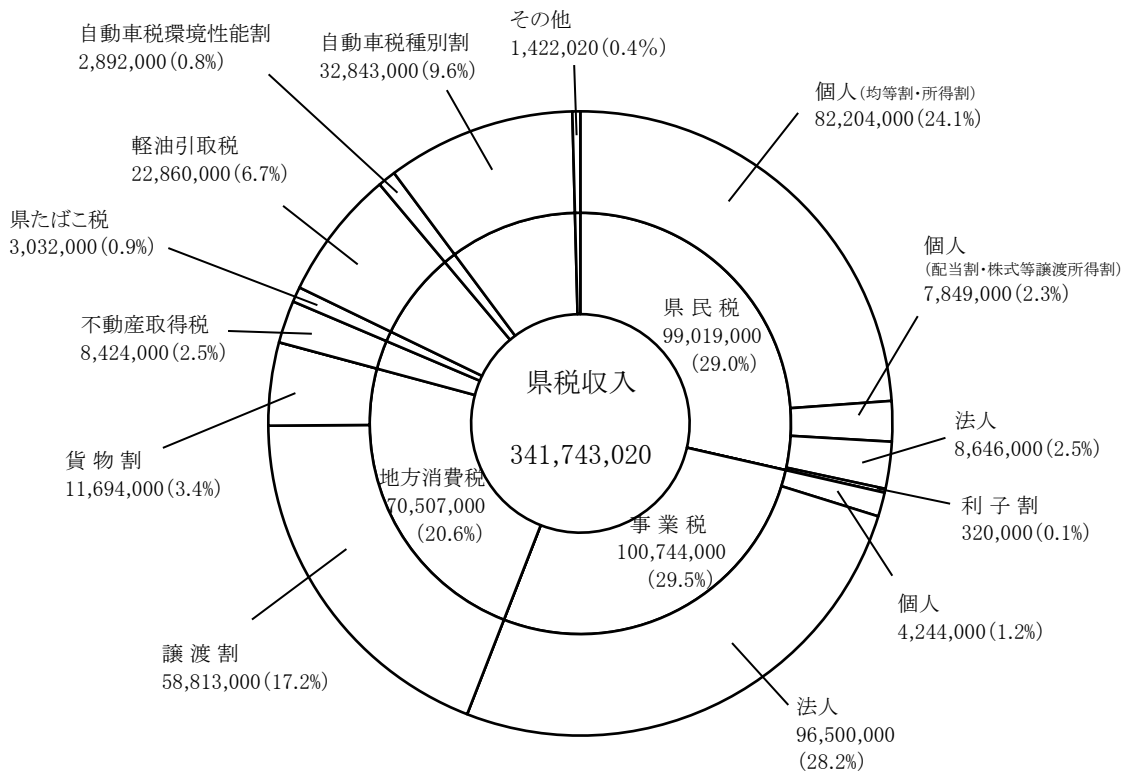
2 令和元年9月30日に廃止、見直し



第4図 県税の収入(当初予算額)伸長状況(単位:億円)



第5図 令和5年度県税収入予算額の税目別構成図(単位:千円)





## 令和 4 年度県税収入決算状況



## 令和4年度県税収入の決算について

### 1 概 況

令和4年度の県税収入額は、339,580百万円となり、最終予算(340,428百万円)を848百万円下回り、令和3年度決算額(337,499百万円)を2,081百万円上回った。

これは、地方消費税が国内取引に係る還付額の増加により前年度を大きく下回ったものの、法人事業税が堅調な企業業績を反映して、製造業の業績が大幅な増加となったことなどによる。

※【 】は決算額

○ 法人二税【法人県民税：8,821百万円、法人事業税：98,341百万円】

法人県民税については過去の業績悪化で生じた繰越欠損の影響で前年度比98.4%(142百万円の減)と下回ったものの、法人事業税は堅調な企業業績を反映して、製造業の業績が大幅な増加により前年度比111.6%(10,205百万円の増)となり、法人二税では前年度比110.4%(10,063百万円の増)と前年度を上回った。

(参考) 主な業種の法人事業税の調定状況

(単位：千円、%)

区分		R3年度 (A)	R4年度 (B)	対前年度	
				(B) - (A)	(B) / (A)
製 造 業	食品・たばこ	1,533,342	1,408,477	▲124,865	91.9
	繊維	891,983	1,371,259	479,276	153.7
	化学	1,964,443	1,942,454	▲21,989	98.9
	鉄鋼	1,225,457	3,058,073	1,832,616	249.5
	機械	4,803,114	6,367,871	1,564,757	132.6
	電気機器	2,527,891	2,388,736	▲139,155	94.5
	自動車	1,640,554	5,301,940	3,661,386	323.2
	造船	923,854	956,476	32,622	103.5
	その他	6,767,013	8,986,991	2,219,978	132.8
	製造業計	22,277,651	31,782,277	9,504,626	142.7
	非 製 造 業	建設業	8,681,796	8,394,731	▲287,065
商業		20,609,736	20,113,474	▲496,262	97.6
金融		5,372,101	5,352,962	▲19,139	99.6
証券		1,240,245	969,423	▲270,822	78.2
不動産		4,236,232	4,869,960	633,728	115.0
陸海運・倉庫		3,206,755	3,696,032	489,277	115.3
通信		1,936,604	2,303,881	367,277	119.0
サービス		13,161,464	14,360,518	1,199,054	109.1
その他		397,821	390,341	▲7,480	98.1
非製造業計		58,842,754	60,451,322	1,608,568	102.7
収入金課税		5,400,992	5,185,974	▲215,018	96.0
修正・更正		853,425	867,371	13,946	101.6
法人事業税計		87,374,822	98,286,944	10,912,122	112.5

○ 個人県民税【87,002百万円】

均等割・所得割は、課税対象である令和3年の給与所得等の増加を反映して、前年度比100.8%（621百万円の増）と前年度を上回った。

配当割・株式等譲渡所得割は、株価が前年よりも下回って推移した影響などにより、前年度比69.0%（2,764百万円の減）と前年度を下回った。

○ 県民税利子割【326百万円】

銀行預金をはじめ多くの金融商品に係る利子が前年度を下回ったため、前年度比 55.6%（260 百万円の減）と前年度を下回った。

○ 地方消費税【68,801百万円】

国内取引に係る仕入時に支払った消費税額が、売上時に受け取る消費税額を上回る場合などに発生する還付額が増加したため、前年度比 90.0%（7,664 百万円の減）と前年度を下回った。

○ 自動車税環境性能割【2,933百万円】

課税台数は減少したものの、自家用乗用車の臨時的軽減措置（1%軽減）が令和3年12月末に終了したため、前年度比 134.4%（751 百万円の増）と前年度を上回った。

（参考）主な車種別課税台数の状況 （単位：台、%）

区分	R 3 年度 (A)	R 4 年度 (B)	増 減 (B) - (A)	対前年度 (B) / (A)
小 型 乗 用 車	13,851	14,126	275	102.0
普 通 乗 用 車	22,115	23,080	965	104.4
ト ラ ッ ク	4,316	3,095	▲1,221	71.7
そ の 他	1,028	980	▲48	95.3
合 計	41,310	41,281	▲29	99.9

○ 自動車税種別割【33,134百万円】

定期賦課台数は減少したものの、グリーン化税制の軽減適用台数の減により、前年度比100.5%（159百万円の増）と前年度を上回った。

（参考）定期賦課台数の状況 （単位：台）

区分	R 3 年度 (A)	R 4 年度 (B)	増減数(B) - (A)	
定 期 賦 課 台 数	932,439	929,635	▲ 2,804	
うちグリーン化適用車	軽 課 適 用 車 台 数	23,764	879	▲ 22,885
	75%軽減適用車	20,415	876	▲ 19,539
	50%軽減適用車	3,349	3	▲ 3,346
	重 課 適 用 車 台 数	173,410	171,429	▲ 1,981

○ 軽油引取税【22,857百万円】

軽油引取数量が前年度を下回ったことにより、前年度比99.8%（54百万円の減）と前年度を下回った。

○ 不動産取得税【8,430百万円】

家屋の新築等による取得は前年度を下回ったものの、土地の取得及び家屋の売買等による取得が前年度を上回ったことにより、前年度比111.4%（860百万円の増）と前年度を上回った。

（参考）主な取得区分別の調定状況

（単位：千円、%）

区分		R 3 年度 (A)	R 4 年度 (B)	増 減 (B) - (A)	対前年度 (B) / (A)
土地の取得		2,642,331 < 19,460>	3,281,878 < 19,976>	639,547 < 516>	124.2
家屋	新・増・改築による取得	3,398,811 < 3,537>	3,198,106 < 3,546>	▲ 200,705 < 9>	94.1
	売買等による取得	1,722,590 < 9,226>	2,204,595 < 9,540>	482,005 < 314>	128.0

※各年度3月末現在の数値。<>内は調定件数。

○ 県たばこ税【3,084百万円】

販売本数は前年度を下回ったものの、令和3年10月に税率引上げがあったことにより前年度比105.0%（148百万円の増）と前年度を上回った。

○ 滞納整理の状況

令和4年度末の収入未済額は3,912百万円で前年度比93.4%（278百万円の減）、収入率は98.8%で前年度より0.1ポイント上昇した。

## (令和4年度県税収入前年比較)

(単位:円、%)

区 分		令和4年度 決算額	令和3年度 決算額	差引増減額	増減比率	増減寄与度
税 目						
県	民 税	96,148,483,983	98,694,482,770	△ 2,545,998,787	△ 2.58	△ 0.75
	個 人	87,001,679,690	89,145,217,343	△ 2,143,537,653	△ 2.40	△ 0.64
	均等割・所得割	80,841,557,493	80,220,567,073	620,990,420	0.77	0.18
	配 当 割	3,624,073,405	4,276,456,898	△ 652,383,493	△ 15.26	△ 0.19
	株式等譲渡所得割	2,536,048,792	4,648,193,372	△ 2,112,144,580	△ 45.44	△ 0.63
	法 人	8,821,216,168	8,963,178,607	△ 141,962,439	△ 1.58	△ 0.04
	利 子 割	325,588,125	586,086,820	△ 260,498,695	△ 44.45	△ 0.08
事	業 税	102,765,746,767	92,380,758,091	10,384,988,676	11.24	3.08
	個 人	4,424,842,150	4,244,729,344	180,112,806	4.24	0.05
	法 人	98,340,904,617	88,136,028,747	10,204,875,870	11.58	3.02
地 方	消 費 税	68,801,285,563	76,464,547,363	△ 7,663,261,800	△ 10.02	△ 2.27
	譲 渡 割	57,804,834,403	65,951,448,737	△ 8,146,614,334	△ 12.35	△ 2.41
	貨 物 割	10,996,451,160	10,513,098,626	483,352,534	4.60	0.14
	不 動 産 取 得 税	8,429,750,813	7,570,385,892	859,364,921	11.35	0.25
	県 た ば こ 税	3,084,001,623	2,935,650,023	148,351,600	5.05	0.04
	ゴ ル フ 場 利 用 税	717,107,100	715,381,800	1,725,300	0.24	0.00
	軽 油 引 取 税	22,857,393,387	22,911,431,010	△ 54,037,623	△ 0.24	△ 0.02
	自 動 車 税	36,067,071,994	35,156,860,656	910,211,338	2.59	0.27
	環境性能割(注1)	2,933,018,700	2,182,303,100	750,715,600	34.40	0.22
	種別割(注1)	33,134,053,294	32,974,557,556	159,495,738	0.48	0.05
	鉦 区 税	4,383,900	4,385,400	△ 1,500	△ 0.03	△ 0.00
	狩 猟 税	24,599,100	23,865,500	733,600	3.07	0.00
	産 業 廃 棄 物 埋 立 税	630,109,826	632,170,082	△ 2,060,256	△ 0.33	△ 0.00
旧	自動車取得税(注2)	46,570,600	0	46,570,600	-	0.01
法	自動車税(注2)	3,128,049	9,469,560	△ 6,341,511	△ 66.97	△ 0.00
県	税 計	339,579,632,705	337,499,388,147	2,080,244,558	0.62	0.62

(注) 1 令和元年10月1日に導入 2 令和元年9月30日に廃止、見直し



## 2 県税収入予算額と決算額

(単位:千円、%)

税 目	予 算 額	決 算 額		決算額 ×100 予算額	決算額－予算額
		金 額	構成比		
平成28年度総計	343,618,040	348,071,867	—	101.3	4,453,827
平成29年度総計	341,141,000	345,965,283	—	101.4	4,824,283
平成30年度総計	330,049,000	332,955,507	—	100.9	2,906,507
令和元年度総計	325,939,000	325,794,562	—	100.0	△ 144,438
令和2年度総計	324,147,130	327,652,178	—	101.1	3,505,048
令和3年度総計	328,068,096	337,499,388	—	102.9	9,431,292
<b>令和4年度総計</b>	<b>340,428,482</b>	<b>339,579,633</b>	<b>99.9</b>	<b>99.8</b>	<b>△ 848,849</b>
( 内 訳 )					
個人県民税	87,229,000	87,001,679	25.6	99.7	△ 227,321
均等割・所得割	81,082,000	80,841,557	23.8	99.7	△ 240,443
配当割	3,613,000	3,624,073	1.1	100.3	11,073
株式等譲渡所得割	2,534,000	2,536,049	0.7	100.1	2,049
法人県民税	8,676,000	8,821,216	2.6	101.7	145,216
県民税利子割	320,000	325,588	0.1	101.7	5,588
個人事業税	4,415,000	4,424,842	1.3	100.2	9,842
法人事業税	98,453,000	98,340,905	29.0	99.9	△ 112,095
地方消費税譲渡割	59,345,000	57,804,835	17.0	97.4	△ 1,540,165
地方消費税貨物割	10,404,000	10,996,451	3.2	105.7	592,451
不動産取得税	8,123,000	8,429,751	2.5	103.8	306,751
県たばこ税	3,041,000	3,084,002	0.9	101.4	43,002
ゴルフ場利用税	733,000	717,107	0.2	97.8	△ 15,893
軽油引取税	23,050,000	22,857,393	6.7	99.2	△ 192,607
自動車税	35,916,000	36,067,072	10.6	100.4	151,072
環境性能割 (注2)	2,794,000	2,933,019	0.9	105.0	139,019
種別割 (注2)	33,122,000	33,134,053	9.8	100.0	12,053
鉾区税	4,000	4,384	0.0	109.6	384
狩猟税	25,000	24,599	0.0	98.4	△ 401
産業廃棄物埋立税	685,000	630,110	0.2	92.0	△ 54,890
旧自動車取得税 (注3)	482	46,571	0.0	9,662.0	46,089
自動車税 (注3)	9,000	3,128	0.0	34.8	△ 5,872

(注) 1 予算額は最終予算を示す。 2 令和元年10月1日に導入。 3 令和元年9月30日に廃止、見直し。

### 3 県税調定収入累年比較

税 目	調 定		
	令 和 4 年 度	令 和 3 年 度	令 和 2 年 度
総 額	343,832,096,714	342,026,948,473	333,629,578,102
( 内 訳 )			
普 通 税	343,177,387,788	341,370,912,891	333,003,363,975
個 人 県 民 税	89,527,386,032	91,822,310,783	90,916,268,796
均等割・所得割	83,367,263,835	82,897,660,513	85,125,765,189
配 当 割	3,624,073,405	4,276,456,898	2,904,621,537
株式等譲渡所得割	2,536,048,792	4,648,193,372	2,885,882,070
法 人 県 民 税	8,877,517,200	9,027,869,285	10,443,057,553
県 民 税 利 子 割	325,588,125	586,086,820	783,924,698
個 人 事 業 税	4,568,174,847	4,369,588,153	4,248,770,728
法 人 事 業 税	98,584,733,329	88,457,773,554	79,537,682,722
地 方 消 費 税 譲 渡 割	57,804,834,403	65,951,448,737	66,450,025,406
地 方 消 費 税 貨 物 割	10,996,451,160	10,513,098,626	9,739,393,136
不 動 産 取 得 税	9,047,679,650	8,175,736,913	8,793,954,466
県 た ば こ 税	3,084,113,623	2,935,762,023	2,779,964,397
ゴ ル フ 場 利 用 税	717,175,900	716,802,400	666,375,100
軽 油 引 取 税	23,389,188,689	23,493,664,498	23,062,444,387
自 動 車 税	36,163,798,455	35,245,337,911	35,428,594,400
環 境 性 能 割	2,933,018,700	2,182,303,100	2,242,285,400
( 注2 )			
種 別 割	33,230,779,755	33,063,034,811	33,186,309,000
( 注2 )			
鉦 区 税	4,383,900	4,385,400	4,385,400
目 的 税	654,708,926	656,035,582	626,214,127
狩 猟 税	24,599,100	23,865,500	24,016,800
産 業 廃 棄 物 埋 立 税	630,109,826	632,170,082	602,197,327
旧 自 動 車 取 得 税	46,570,600	0	0
( 注3 )			
自 動 車 税	39,791,875	71,047,788	148,522,786
法 ( 注3 )			

(注) 1 収入率=収入税額/調定税額×100

2 令和元年10月1日に導入。

3 令和元年9月30日に廃止、見直し。

4 旧法分(自動車取得税、自動車税)は普通税に含む。

(単位:円、%)

収 入			収 入 率		
令和4年度	令和3年度	令和2年度	4	3	2
<b>339,579,632,705</b>	<b>337,499,388,147</b>	<b>327,652,177,977</b>	<b>98.8</b>	<b>98.7</b>	<b>98.2</b>
<b>338,924,923,779</b>	<b>336,843,352,565</b>	<b>327,025,975,150</b>	<b>98.8</b>	<b>98.7</b>	<b>98.2</b>
87,001,679,690	89,145,217,343	87,986,290,760	97.2	97.1	96.8
80,841,557,493	80,220,567,073	82,195,787,153	97.0	96.8	96.6
3,624,073,405	4,276,456,898	2,904,621,537	100.0	100.0	100.0
2,536,048,792	4,648,193,372	2,885,882,070	100.0	100.0	100.0
8,821,216,168	8,963,178,607	10,284,158,863	99.4	99.3	98.5
325,588,125	586,086,820	783,924,698	100.0	100.0	100.0
4,424,842,150	4,244,729,344	4,134,677,166	96.9	97.1	97.3
98,340,904,617	88,136,028,747	78,148,489,990	99.8	99.6	98.3
57,804,834,403	65,951,448,737	66,450,025,406	100.0	100.0	100.0
10,996,451,160	10,513,098,626	9,739,393,136	100.0	100.0	100.0
8,429,750,813	7,570,385,892	8,149,773,809	93.2	92.6	92.7
3,084,001,623	2,935,650,023	2,779,852,397	100.0	100.0	100.0
717,107,100	715,381,800	661,864,500	100.0	99.8	99.3
22,857,393,387	22,911,431,010	22,509,908,328	97.7	97.5	97.6
36,067,071,994	35,156,860,656	35,335,526,506	99.7	99.7	-
2,933,018,700	2,182,303,100	2,242,285,400	100.0	100.0	-
33,134,053,294	32,974,557,556	33,093,241,106	99.7	99.7	-
4,383,900	4,385,400	4,385,400	100.0	100.0	100.0
<b>654,708,926</b>	<b>656,035,582</b>	<b>626,202,827</b>	<b>100.0</b>	<b>100.0</b>	<b>100.0</b>
24,599,100	23,865,500	24,005,500	100.0	100.0	100.0
630,109,826	632,170,082	602,197,327	100.0	100.0	100.0
46,570,600	0	0	100.0	-	-
3,128,049	9,469,560	57,704,191	7.9	13.3	38.9

4(1) 税目別収入状況(総括)

税目	調定		収入		収入		
	税額	件数	税額	件数	納期内収入		納期限後差押
					税額	件数	税額
総計	343,832,096,714	4,193,061	339,579,632,705	4,101,091	324,649,313,869	3,947,398	14,841,819,280
(内訳)							
普通税	343,177,387,788	4,188,959	338,924,923,779	4,096,989	324,037,643,218	3,943,303	14,798,781,005
個人県民税	89,527,386,032	2,840,889	87,001,679,690	2,758,618	86,329,623,560	2,737,557	672,056,130
均等割・所得割	83,367,263,835	2,832,209	80,841,557,493	2,749,938	80,170,626,065	2,729,290	670,931,428
配当割	3,624,073,405	8,085	3,624,073,405	8,085	3,623,222,201	7,678	851,204
株式等譲渡所得割	2,536,048,792	595	2,536,048,792	595	2,535,775,294	589	273,498
法人県民税	8,877,517,200	143,975	8,821,216,168	141,929	8,643,786,850	132,367	171,599,375
県民税利子割	325,588,125	6,768	325,588,125	6,768	325,326,854	6,759	261,271
個人事業税	4,568,174,847	52,452	4,424,842,150	51,173	3,939,388,600	44,163	465,162,534
法人事業税	98,584,733,329	64,554	98,340,904,617	63,930	97,346,608,092	59,923	967,880,906
地方消費税譲渡割	57,804,834,403	12	57,804,834,403	12	57,804,834,403	12	—
地方消費税貨物割	10,996,451,160	12	10,996,451,160	12	10,996,451,160	12	—
不動産取得税	9,047,679,650	34,254	8,429,750,813	32,330	7,941,853,300	28,972	482,471,910
県たばこ税	3,084,113,623	169	3,084,001,623	168	3,084,000,715	166	908
ゴルフ場利用税	717,175,900	571	717,107,100	570	704,464,400	545	12,642,700
軽油引取税	23,389,188,689	3,045	22,857,393,387	3,029	14,755,718,299	2,640	8,100,471,488
自動車税	36,163,798,455	1,040,775	36,067,071,994	1,038,072	32,114,468,985	929,883	3,925,030,183
環境性能割 (注4)	2,933,018,700	41,578	2,933,018,700	41,578	2,933,018,700	41,578	—
種別割 (注4)	33,230,779,755	999,197	33,134,053,294	996,494	29,181,450,285	888,305	3,925,030,183
鉦区税	4,383,900	102	4,383,900	102	4,383,900	102	—
目的税	654,708,926	4,102	654,708,926	4,102	611,670,651	4,095	43,038,275
狩猟税	24,599,100	3,946	24,599,100	3,946	24,599,100	3,946	—
産業廃棄物埋立税	630,109,826	156	630,109,826	156	587,071,551	149	43,038,275
旧自動車取得税 (注5)	46,570,600	195	46,570,600	195	46,570,600	195	—
自動車税 (注5)	39,791,875	1,186	3,128,049	81	163,500	7	1,203,600

- (注) 1 収入率=収入税額/調定税額×100  
2 個人県民税の均等割・所得割については、各市町から県への払込が期限内に行われたものを「納期内収入」に記載している。  
3 過誤納件数は、収入件数に含まれない数値である。  
4 令和元年10月1日に導入。  
5 令和元年9月30日に廃止、見直し。  
6 旧法分(自動車取得税、自動車税)は、普通税に含む。

(単位:円、%)

内 訳					収入税額のうち過誤納額		不納欠損処分		収入未済		収入率
前収入	差押後公売前収入		公 売 収 入		税 額	件 数	税 額	件 数	税 額	件 数	
件 数	税 額	件数	税 額	件数	税 額	件 数	税 額	件 数	税 額	件 数	
152,469	21,826,957	251	66,672,599	973	—	—	339,646,668	8,717	3,912,817,341	83,253	98.8
152,462	21,826,957	251	66,672,599	973	—	—	339,646,668	8,717	3,912,817,341	83,253	98.8
21,061	—	—	—	—	—	—	259,604,480	7,756	2,266,101,862	74,515	97.2
20,648	—	—	—	—	—	—	259,604,480	7,756	2,266,101,862	74,515	97.0
407	—	—	—	—	—	—	—	—	—	—	100.0
6	—	—	—	—	—	—	—	—	—	—	100.0
9,368	1,594,680	44	4,235,263	150	—	—	8,870,124	242	47,430,908	1,804	99.4
9	—	—	—	—	—	—	—	—	—	—	100.0
6,829	7,341,757	38	12,949,259	143	—	—	9,493,224	66	133,839,473	1,213	96.9
3,958	3,436,554	9	22,979,065	40	—	—	36,747,554	67	207,081,158	557	99.8
—	—	—	—	—	—	—	—	—	—	—	100.0
—	—	—	—	—	—	—	—	—	—	—	100.0
3,303	1,109,294	5	4,316,309	50	—	—	7,893,617	47	610,035,220	1,877	93.2
2	—	—	—	—	—	—	112,000	1	—	—	100.0
25	—	—	—	—	—	—	—	—	68,800	1	100.0
388	1,203,600	1	—	—	—	—	—	—	531,795,302	16	97.7
107,483	6,565,857	143	21,006,969	563	—	—	7,269	2	96,719,192	2,701	99.7
—	—	—	—	—	—	—	—	—	—	—	100.0
107,483	6,565,857	143	21,006,969	563	—	—	7,269	2	96,719,192	2,701	99.7
—	—	—	—	—	—	—	—	—	—	—	100.0
7	—	—	—	—	—	—	—	—	—	—	100.0
—	—	—	—	—	—	—	—	—	—	—	100.0
7	—	—	—	—	—	—	—	—	—	—	100.0
—	—	—	—	—	—	—	—	—	—	—	—
36	575,215	11	1,185,734	27	—	—	16,918,400	536	19,745,426	569	7.9

4(2) 税目別収入状況(現年課税分)

税目	調定		収入		収入		
	税額	件数	税額	件数	納期内収入		納期限後差押
					税額	件数	税額
総計	339,842,850,338	4,108,035	338,015,809,745	4,077,589	324,649,313,869	3,947,398	13,331,199,063
(内訳)							
普通税	339,188,141,412	4,103,933	337,361,100,819	4,073,487	324,037,643,218	3,943,303	13,288,160,788
個人県民税	87,074,143,500	2,763,816	86,330,748,262	2,737,970	86,329,623,560	2,737,557	1,124,702
均等割・所得割	80,914,021,303	2,755,136	80,170,626,065	2,729,290	80,170,626,065	2,729,290	—
配当割	3,624,073,405	8,085	3,624,073,405	8,085	3,623,222,201	7,678	851,204
株式等譲渡所得割	2,536,048,792	595	2,536,048,792	595	2,535,775,294	589	273,498
法人県民税	8,821,469,900	142,175	8,805,408,377	141,319	8,643,786,850	132,367	160,302,600
県民税利子割	325,588,125	6,768	325,588,125	6,768	325,326,854	6,759	261,271
個人事業税	4,455,169,500	51,557	4,384,858,826	50,797	3,939,388,600	44,163	435,830,534
法人事業税	98,286,943,900	64,030	98,230,339,858	63,775	97,346,608,092	59,923	880,528,999
地方消費税譲渡割	57,804,834,403	12	57,804,834,403	12	57,804,834,403	12	—
地方消費税貨物割	10,996,451,160	12	10,996,451,160	12	10,996,451,160	12	—
不動産取得税	8,684,578,800	33,062	8,328,122,650	31,916	7,941,853,300	28,972	383,224,150
県たばこ税	3,084,001,623	168	3,084,001,623	168	3,084,000,715	166	908
ゴルフ場利用税	715,755,300	567	715,755,300	567	704,464,400	545	11,290,900
軽油引取税	22,806,955,201	3,025	22,282,190,960	3,015	14,755,718,299	2,640	7,526,472,661
自動車税	36,081,132,000	1,038,437	36,021,683,275	1,036,864	32,114,468,985	929,883	3,889,124,063
環境性能割 (注4)	2,933,018,700	41,578	2,933,018,700	41,578	2,933,018,700	41,578	—
種別割 (注4)	33,148,113,300	996,859	33,088,664,575	995,286	29,181,450,285	888,305	3,889,124,063
鉦区税	4,383,900	102	4,383,900	102	4,383,900	102	—
目的税	654,708,926	4,102	654,708,926	4,102	611,670,651	4,095	43,038,275
狩猟税	24,599,100	3,946	24,599,100	3,946	24,599,100	3,946	—
産業廃棄物埋立税	630,109,826	156	630,109,826	156	587,071,551	149	43,038,275
旧自動車取得税 (注5)	46,570,600	195	46,570,600	195	46,570,600	195	—
自動車税 (注5)	163,500	7	163,500	7	163,500	7	—

(注) 1 収入率=収入税額/調定税額×100

2 個人県民税の均等割・所得割については、各市町から県への払込が期限内に行われたものを「納期内収入」に記載している。

3 過誤納件数は、収入件数に含まれない数値である。

4 令和元年10月1日に導入。

5 令和元年9月30日に廃止、見直し。

6 旧法分(自動車取得税、自動車税)は、普通税に含む。

(単位:円、%)

内 訳					収入税額のうち過誤納額		不納欠損処分		収入未済		収入率
前収入	差押後公売前収入		公 売 収 入		税 額	件 数	税 額	件 数	税 額	件 数	
件 数	税 額	件数	税 額	件数	税 額	件 数	税 額	件 数	税 額	件 数	
129,507	6,963,713	103	28,333,100	581	—	—	17,400	2	1,827,023,193	30,444	99.5
129,500	6,963,713	103	28,333,100	581	—	—	17,400	2	1,827,023,193	30,444	99.5
413	—	—	—	—	—	—	—	—	743,395,238	25,846	99.1
—	—	—	—	—	—	—	—	—	743,395,238	25,846	99.1
407	—	—	—	—	—	—	—	—	—	—	100.0
6	—	—	—	—	—	—	—	—	—	—	100.0
8,874	196,762	10	1,122,165	68	—	—	17,400	2	16,044,123	854	99.8
9	—	—	—	—	—	—	—	—	—	—	100.0
6,530	1,208,261	11	8,431,431	93	—	—	—	—	70,310,674	760	98.4
3,833	1,418,667	4	1,784,100	15	—	—	—	—	56,604,042	255	99.9
—	—	—	—	—	—	—	—	—	—	—	100.0
—	—	—	—	—	—	—	—	—	—	—	100.0
2,922	629,776	2	2,415,424	20	—	—	—	—	356,456,150	1,146	95.9
2	—	—	—	—	—	—	—	—	—	—	100.0
22	—	—	—	—	—	—	—	—	—	—	100.0
375	—	—	—	—	—	—	—	—	524,764,241	10	97.7
106,520	3,510,247	76	14,579,980	385	—	—	—	—	59,448,725	1,573	99.8
—	—	—	—	—	—	—	—	—	—	—	100.0
106,520	3,510,247	76	14,579,980	385	—	—	—	—	59,448,725	1,573	99.8
—	—	—	—	—	—	—	—	—	—	—	100.0
7	—	—	—	—	—	—	—	—	—	—	100.0
—	—	—	—	—	—	—	—	—	—	—	100.0
7	—	—	—	—	—	—	—	—	—	—	100.0
—	—	—	—	—	—	—	—	—	—	—	100.0
—	—	—	—	—	—	—	—	—	—	—	100.0

4(3) 税目別収入状況(滞納繰越分)

税 目	調 定		収 入		収 入		
	税 額	件 数	税 額	件 数	納 期 内 収 入		納期限後差押
					税 額	件 数	税 額
総 計	3,989,246,376	85,026	1,563,822,960	23,502	—	—	1,510,620,217
( 内 訳 )							
普 通 税	3,989,246,376	85,026	1,563,822,960	23,502	—	—	1,510,620,217
個人県民税	2,453,242,532	77,073	670,931,428	20,648	—	—	670,931,428
均等割・所得割	2,453,242,532	77,073	670,931,428	20,648	—	—	670,931,428
配当割	—	—	—	—	—	—	—
株式等譲渡所得割	—	—	—	—	—	—	—
法人県民税	56,047,300	1,800	15,807,791	610	—	—	11,296,775
県民税利子割	—	—	—	—	—	—	—
個人事業税	113,005,347	895	39,983,324	376	—	—	29,332,000
法人事業税	297,789,429	524	110,564,759	155	—	—	87,351,907
地方消費税譲渡割	—	—	—	—	—	—	—
地方消費税貨物割	—	—	—	—	—	—	—
不動産取得税	363,100,850	1,192	101,628,163	414	—	—	99,247,760
県たばこ税	112,000	1	—	—	—	—	—
ゴルフ場利用税	1,420,600	4	1,351,800	3	—	—	1,351,800
軽油引取税	582,233,488	20	575,202,427	14	—	—	573,998,827
自動車税	82,666,455	2,338	45,388,719	1,208	—	—	35,906,120
環境性能割 (注4)	—	—	—	—	—	—	—
種別割 (注4)	82,666,455	2,338	45,388,719	1,208	—	—	35,906,120
鉦区税	—	—	—	—	—	—	—
目的税	—	—	—	—	—	—	—
狩猟税	—	—	—	—	—	—	—
産業廃棄物埋立税	—	—	—	—	—	—	—
旧自動車取得税 (注5)	—	—	—	—	—	—	—
自動車税 法(注5)	39,628,375	1,179	2,964,549	74	—	—	1,203,600

(注) 1 収入率=収入税額/調定税額×100

2 個人県民税の均等割・所得割については、各市町から県への払込が期限内に行われたものを「納期内収入」に記載している。

3 過誤納件数は、収入件数に含まれない数値である。

4 令和元年10月1日に導入。

5 令和元年9月30日に廃止、見直し。

6 旧法分(自動車取得税、自動車税)は、普通税に含む。



(単位:円、%)

内 訳					収入税額のうち過誤納額		不納欠損処分		収入未済		収入率
前収入	差押後公売前収入		公 売 収 入		税 額	件 数	税 額	件 数	税 額	件 数	
件 数	税 額	件数	税 額	件数	税 額	件 数	税 額	件 数	税 額	件 数	
22,962	14,863,244	148	38,339,499	392	—	—	339,629,268	8,715	2,085,794,148	52,809	39.2
22,962	14,863,244	148	38,339,499	392	—	—	339,629,268	8,715	2,085,794,148	52,809	39.2
20,648	—	—	—	—	—	—	259,604,480	7,756	1,522,706,624	48,669	27.3
20,648	—	—	—	—	—	—	259,604,480	7,756	1,522,706,624	48,669	27.3
—	—	—	—	—	—	—	—	—	—	—	—
—	—	—	—	—	—	—	—	—	—	—	—
494	1,397,918	34	3,113,098	82	—	—	8,852,724	240	31,386,785	950	28.2
—	—	—	—	—	—	—	—	—	—	—	—
299	6,133,496	27	4,517,828	50	—	—	9,493,224	66	63,528,799	453	35.4
125	2,017,887	5	21,194,965	25	—	—	36,747,554	67	150,477,116	302	37.1
—	—	—	—	—	—	—	—	—	—	—	—
—	—	—	—	—	—	—	—	—	—	—	—
381	479,518	3	1,900,885	30	—	—	7,893,617	47	253,579,070	731	28.0
—	—	—	—	—	—	—	112,000	1	—	—	—
3	—	—	—	—	—	—	—	—	68,800	1	95.2
13	1,203,600	1	—	—	—	—	—	—	7,031,061	6	98.8
963	3,055,610	67	6,426,989	178	—	—	7,269	2	37,270,467	1,128	54.9
—	—	—	—	—	—	—	—	—	—	—	—
963	3,055,610	67	6,426,989	178	—	—	7,269	2	37,270,467	1,128	54.9
—	—	—	—	—	—	—	—	—	—	—	—
—	—	—	—	—	—	—	—	—	—	—	—
—	—	—	—	—	—	—	—	—	—	—	—
—	—	—	—	—	—	—	—	—	—	—	—
36	575,215	11	1,185,734	27	—	—	16,918,400	536	19,745,426	569	7.5

5(1) 県税事務所別収入状況(総括)

所 名	調 定		収 入		収 入		
	税 額	件 数	税 額	件 数	納 期 内 収 入		納期限後差押
					税 額	件 数	税 額
平成28年度総計	354,368,906,570	4,206,416	348,071,866,815	4,064,051	330,429,870,553	3,839,353	17,533,451,779
平成29年度総計	351,819,467,766	4,227,439	345,965,283,429	4,099,637	328,674,119,685	3,886,540	17,167,347,053
平成30年度総計	338,266,791,426	4,243,216	332,955,506,554	4,128,739	315,913,781,842	3,929,785	16,922,539,347
令和元年度総計	330,648,159,086	4,251,492	325,794,561,713	4,146,043	309,355,045,666	3,955,473	16,342,158,942
令和2年度総計	333,629,578,102	4,224,737	327,652,177,977	4,121,679	309,692,004,758	3,951,444	17,899,202,061
令和3年度総計	342,026,948,473	4,203,440	337,499,388,147	4,108,042	321,099,594,502	3,953,755	16,337,997,322
令和4年度総計	<b>343,832,096,714</b>	<b>4,193,061</b>	<b>339,579,632,705</b>	<b>4,101,091</b>	<b>324,649,313,869</b>	<b>3,947,398</b>	<b>14,841,819,280</b>
(内 訳)							
西 部	206,364,405,476	2,898,426	203,220,915,784	2,835,347	190,388,354,960	2,729,948	12,763,941,618
東 部	56,287,860,714	1,061,301	55,266,436,641	1,035,776	53,431,933,134	993,391	1,817,873,498
北 部	4,579,581,012	121,166	4,492,142,768	117,801	4,271,927,446	111,901	216,964,981
本 庁	76,600,249,512	112,168	76,600,137,512	112,167	76,557,098,329	112,158	43,039,183

(注) 収入率=収入税額/調定税額×100

(単位:円、%)

内 訳					収入税額 のうち 過誤納額	不納欠損処分		収入未済		収入 率
前収入	差押後公売前収入		公 売 収 入			税 額	件 数	税 額	件 数	
件 数	税 額	件数	税 額	件数						
222,647	44,213,837	692	64,330,646	1,359	—	517,897,237	12,753	5,779,142,518	129,612	98.2
210,894	53,857,955	686	69,958,736	1,517	—	447,715,085	12,222	5,406,469,252	115,580	98.3
196,989	54,394,065	604	64,791,300	1,361	—	398,081,414	10,691	4,913,203,458	103,786	98.4
188,912	46,147,475	487	51,209,630	1,171	—	323,438,221	8,946	4,530,159,152	96,503	98.5
169,053	18,108,550	357	42,862,608	825	—	290,376,255	7,760	5,687,023,870	95,298	98.2
153,401	12,135,129	227	49,661,194	659	—	338,086,608	8,802	4,189,473,718	86,596	98.7
<b>152,469</b>	<b>21,826,957</b>	<b>251</b>	<b>66,672,599</b>	<b>973</b>	—	<b>339,646,668</b>	<b>8,717</b>	<b>3,912,817,341</b>	<b>83,253</b>	<b>98.8</b>
104,579	16,319,669	174	52,299,537	646	—	254,925,953	6,000	2,888,563,739	57,079	98.5
42,050	4,615,501	68	12,014,508	267	—	77,421,748	2,478	944,002,325	23,047	98.2
5,831	891,787	9	2,358,554	60	—	7,186,967	238	80,251,277	3,127	98.1
9	—	—	—	—	—	112,000	1	—	—	100.0

5(2) 県税事務所別収入状況(現年課税分)

所 名	調 定		収 入		収 入		
	税 額	件 数	税 額	件 数	納 期 内 収 入		納期限後差押
					税 額	件 数	税 額
平成28年度総計	348,205,846,705	4,058,882	345,921,425,490	4,019,931	330,429,870,553	3,839,353	15,440,934,223
平成29年度総計	346,289,290,803	4,098,457	343,977,638,552	4,061,749	328,674,119,685	3,886,540	15,232,159,300
平成30年度総計	332,974,955,270	4,128,649	331,007,342,961	4,093,679	315,913,781,842	3,929,785	15,029,144,070
令和元年度総計	325,995,533,772	4,147,080	324,025,722,872	4,114,125	309,355,045,666	3,955,473	14,624,409,834
令和2年度総計	329,275,691,701	4,128,562	326,097,135,095	4,095,388	309,692,004,758	3,951,444	16,370,241,201
令和3年度総計	336,844,202,012	4,109,802	335,005,227,568	4,081,790	321,099,594,502	3,953,755	13,866,905,705
<b>令和4年度総計</b>	<b>339,842,850,338</b>	<b>4,108,035</b>	<b>338,015,809,745</b>	<b>4,077,589</b>	<b>324,649,313,869</b>	<b>3,947,398</b>	<b>13,331,199,063</b>
(内 訳)							
西 部	203,418,294,797	2,840,358	201,950,559,654	2,818,924	190,388,354,960	2,729,948	11,536,379,771
東 部	55,327,185,734	1,037,625	54,993,590,691	1,029,426	53,431,933,134	993,391	1,554,192,522
北 部	4,497,232,295	117,885	4,471,521,888	117,072	4,271,927,446	111,901	197,587,587
本 庁	76,600,137,512	112,167	76,600,137,512	112,167	76,557,098,329	112,158	43,039,183

(注) 収入率=収入税額/調定税額×100

(単位:円、%)

内 訳					収入税額 のうち 過誤納額	不納欠損処分		収入未済		収入 率
前収入	差押後公売前収入		公 売 収 入			税 額	件 数	税 額	件 数	
件 数	税 額	件数	税 額	件数						
179,662	16,013,704	259	34,607,010	657	—	—	—	2,284,421,215	38,951	99.3
174,065	30,869,790	308	40,489,777	836	—	66,935	2	2,311,585,316	36,706	99.3
162,823	26,089,972	246	38,327,077	825	—	—	—	1,967,612,309	34,970	99.4
157,728	15,837,779	218	30,429,593	706	—	—	—	1,969,810,900	32,955	99.4
143,257	5,938,595	135	28,950,541	552	—	—	—	3,178,556,606	33,174	99.0
127,539	4,304,393	123	34,422,968	373	—	55,200	5	1,838,919,244	28,007	99.5
129,507	6,963,713	103	28,333,100	581	—	17,400	2	1,827,023,193	30,444	99.5
88,526	5,470,514	73	20,354,409	377	—	17,400	2	1,467,717,743	21,432	99.3
35,848	1,265,841	25	6,199,194	162	—	—	—	333,595,043	8,199	99.4
5,124	227,358	5	1,779,497	42	—	—	—	25,710,407	813	99.4
9	—	—	—	—	—	—	—	—	—	100.0

5(3) 県税事務所別収入状況(滞納繰越分)

所 名	調 定		収 入		収 入		
	税 額	件 数	税 額	件 数	納 期 内 収 入		納期限後差押
					税 額	件 数	税 額
平成28年度総計	6,163,059,865	147,534	2,150,441,325	44,120	—	—	2,092,517,556
平成29年度総計	5,530,176,963	128,982	1,987,644,877	37,888	—	—	1,935,187,753
平成30年度総計	5,291,836,156	114,567	1,948,163,593	35,060	—	—	1,893,395,277
令和元年度総計	4,652,625,314	104,412	1,768,838,841	31,918	—	—	1,717,749,108
令和2年度総計	4,353,886,401	96,175	1,555,042,882	26,291	—	—	1,528,960,860
令和3年度総計	5,182,746,461	93,638	2,494,160,579	26,252	—	—	2,471,091,617
令和4年度総計	<b>3,989,246,376</b>	<b>85,026</b>	<b>1,563,822,960</b>	<b>23,502</b>	—	—	<b>1,510,620,217</b>
(内 訳)							
西 部	2,946,110,679	58,068	1,270,356,130	16,423	—	—	1,227,561,847
東 部	960,674,980	23,676	272,845,950	6,350	—	—	263,680,976
北 部	82,348,717	3,281	20,620,880	729	—	—	19,377,394
本 庁	112,000	1	—	—	—	—	—

(注) 収入率=収入税額/調定税額×100

(単位:円、%)

内 訳					収入税額 のうち 過誤納額	不納欠損処分		収入未済		収入率
前収入	差押後公売前収入		公 売 収 入			税 額	件 数	税 額	件 数	
件 数	税 額	件数	税 額	件数						
42,985	28,200,133	433	29,723,636	702	—	517,897,237	12,753	3,494,721,303	90,661	34.9
36,829	22,988,165	378	29,468,959	681	—	447,648,150	12,220	3,094,883,936	78,874	35.9
34,166	28,304,093	358	26,464,223	536	—	398,081,414	10,691	2,945,591,149	68,816	36.8
31,184	30,309,696	269	20,780,037	465	—	323,438,221	8,946	2,560,348,252	63,548	38.0
25,796	12,169,955	222	13,912,067	273	—	290,376,255	7,760	2,508,467,264	62,124	35.7
25,862	7,830,736	104	15,238,226	286	—	338,031,408	8,797	2,350,554,474	58,589	48.1
<b>22,962</b>	<b>14,863,244</b>	<b>148</b>	<b>38,339,499</b>	<b>392</b>	—	<b>339,629,268</b>	<b>8,715</b>	<b>2,085,794,148</b>	<b>52,809</b>	<b>39.2</b>
16,053	10,849,155	101	31,945,128	269	—	254,908,553	5,998	1,420,845,996	35,647	43.1
6,202	3,349,660	43	5,815,314	105	—	77,421,748	2,478	610,407,282	14,848	28.4
707	664,429	4	579,057	18	—	7,186,967	238	54,540,870	2,314	25.0
—	—	—	—	—	—	112,000	1	—	—	—

6(1) 収入未済状況(税目別、賦課年度別)

税 目	計		令和4年度		令和3年度	
	税 額	件 数	税 額	件 数	税 額	件 数
総 計	3,912,817,341	83,253	1,827,023,193	30,444	1,825,677,922	50,427
(内 訳)						
普 通 税	3,912,817,341	83,253	1,827,023,193	30,444	1,825,677,922	50,427
個人県民税	2,266,101,862	74,515	743,395,238	25,846	1,522,706,624	48,669
均等割・所得割	2,266,101,862	74,515	743,395,238	25,846	1,522,706,624	48,669
配 当 割	—	—	—	—	—	—
株式等譲渡所得割	—	—	—	—	—	—
法人県民税	47,430,908	1,804	16,044,123	854	10,718,410	373
県民税利子割	—	—	—	—	—	—
個人事業税	133,839,473	1,213	70,310,674	760	26,411,579	168
法人事業税	207,081,158	557	56,604,042	255	55,248,823	114
地方消費税譲渡割	—	—	—	—	—	—
地方消費税貨物割	—	—	—	—	—	—
不動産取得税	610,035,220	1,877	356,456,150	1,146	181,952,081	467
県たばこ税	—	—	—	—	—	—
ゴルフ場利用税	68,800	1	—	—	—	—
軽油引取税	531,795,302	16	524,764,241	10	7,031,061	6
自動車税	96,719,192	2,701	59,448,725	1,573	21,583,644	629
環境性能割	—	—	—	—	—	—
種 別 割 (注2)	96,719,192	2,701	59,448,725	1,573	21,583,644	629
(注2)	—	—	—	—	—	—
鉦 区 税	—	—	—	—	—	—
目 的 税	—	—	—	—	—	—
狩 猟 税	—	—	—	—	—	—
産業廃棄物埋立税	—	—	—	—	—	—
旧 自動車取得税 (注3)	—	—	—	—	—	—
自動車税 (注3)	19,745,426	569	—	—	25,700	1
法 (注3)	—	—	—	—	—	—

(注) 1 個人県民税の滞納繰越分(令和元年度以前のもの)は、賦課年度が不明のため令和元年度に計上した。

2 令和元年10月1日に導入。

3 令和元年9月30日に廃止、見直し。

4 旧法分(自動車取得税、自動車税)は普通税に含む。



(単位:円)

令和2年度		令和元年度		平成30年度		平成29年度以前	
税 額	件 数	税 額	件 数	税 額	件 数	税 額	件 数
140,686,243	1,158	59,511,177	795	30,045,574	317	29,873,232	112
140,686,243	1,158	59,511,177	795	30,045,574	317	29,873,232	112
—	—	—	—	—	—	—	—
—	—	—	—	—	—	—	—
—	—	—	—	—	—	—	—
—	—	—	—	—	—	—	—
8,882,476	272	6,248,433	195	3,233,906	87	2,303,560	23
—	—	—	—	—	—	—	—
19,196,300	135	13,806,698	102	2,310,212	36	1,804,010	12
40,366,928	86	20,937,936	60	17,030,582	26	16,892,847	16
—	—	—	—	—	—	—	—
—	—	—	—	—	—	—	—
56,388,916	163	5,535,554	61	1,854,431	11	7,848,088	29
—	—	—	—	—	—	—	—
68,800	1	—	—	—	—	—	—
—	—	—	—	—	—	—	—
15,686,823	499	—	—	—	—	—	—
—	—	—	—	—	—	—	—
15,686,823	499	—	—	—	—	—	—
—	—	—	—	—	—	—	—
—	—	—	—	—	—	—	—
—	—	—	—	—	—	—	—
—	—	—	—	—	—	—	—
96,000	2	12,982,556	377	5,616,443	157	1,024,727	32

6(2) 収入未済状況(県税事務所別、賦課年度別)

所 名	計		令和4年度		令和3年度	
	税 額	件 数	税 額	件 数	税 額	件 数
総 計	3,912,817,341	83,253	1,827,023,193	30,444	1,825,677,922	50,427
(内 訳)						
西 部	2,888,563,739	57,079	1,467,717,743	21,432	1,227,465,456	33,802
東 部	944,002,325	23,047	333,595,043	8,199	546,028,002	14,347
北 部	80,251,277	3,127	25,710,407	813	52,184,464	2,278
本 庁	—	—	—	—	—	—

(注) 個人県民税の滞納繰越分(令和元年度以前のもの)は、賦課年度が不明のため令和元年度に計上した。

(単位:円)

令和2年度		令和元年度		平成30年度		平成29年度以前	
税額	件数	税額	件数	税額	件数	税額	件数
140,686,243	1,158	59,511,177	795	30,045,574	317	29,873,232	112
104,570,439	908	52,735,715	635	24,236,810	238	11,837,576	64
35,803,293	242	6,556,062	152	5,543,633	70	16,476,292	37
312,511	8	219,400	8	265,131	9	1,559,364	11
—	—	—	—	—	—	—	—

6(3) 収入未済状況(税目別、理由別)

税 目	合 計		徴収嘱託中		財産差押中		参加差押中		交付要求中	
	税 額	件 数	税 額	件 数	税 額	件 数	税 額	件 数	税 額	件 数
総 計	3,912,817,341	83,253	—	—	36,985,014	194	—	—	8,003,573	82
( 内 訳 )										
普 通 税	3,912,817,341	83,253	—	—	36,985,014	194	—	—	8,003,573	82
個人県民税	2,266,101,862	74,515	—	—	—	—	—	—	—	—
均等割・所得割	2,266,101,862	74,515	—	—	—	—	—	—	—	—
配当割	—	—	—	—	—	—	—	—	—	—
株式等譲渡所得割	—	—	—	—	—	—	—	—	—	—
法人県民税	47,430,908	1,804	—	—	1,789,723	51	—	—	837,729	43
県民税利子割	—	—	—	—	—	—	—	—	—	—
個人事業税	133,839,473	1,213	—	—	11,975,112	39	—	—	1,206,400	11
法人事業税	207,081,158	557	—	—	7,585,650	22	—	—	39,600	3
地方消費税譲渡割	—	—	—	—	—	—	—	—	—	—
地方消費税貨物割	—	—	—	—	—	—	—	—	—	—
不動産取得税	610,035,220	1,877	—	—	6,408,265	28	—	—	5,189,244	5
県たばこ税	—	—	—	—	—	—	—	—	—	—
ゴルフ場利用税	68,800	1	—	—	—	—	—	—	—	—
軽油引取税	531,795,302	16	—	—	7,687,226	7	—	—	—	—
自動車税	96,719,192	2,701	—	—	1,422,079	40	—	—	573,200	15
環境性能割 (注3)	—	—	—	—	—	—	—	—	—	—
種別割 (注3)	96,719,192	2,701	—	—	1,422,079	40	—	—	573,200	15
鉦区税	—	—	—	—	—	—	—	—	—	—
目 的 税	—	—	—	—	—	—	—	—	—	—
狩 獵 税	—	—	—	—	—	—	—	—	—	—
産業廃棄物埋立税	—	—	—	—	—	—	—	—	—	—
旧 自動車取得税 (注4)	—	—	—	—	—	—	—	—	—	—
法 自動車税 (注4)	19,745,426	569	—	—	116,959	7	—	—	157,400	5

- (注) 1 個人県民税は、処理状況が不明のため、一括して「調査・折衝中」の欄に計上した。  
2 「納付確認済」欄の数値は、出納閉鎖期日後、資料調整までの間において、納付が確認されたものを計上している。  
3 令和元年10月1日に導入。  
4 令和元年9月30日に廃止、見直し。  
5 旧法分(自動車取得税、自動車税)は普通税に含む。

(単位:円)

徴収猶予中		換価の猶予中		滞納処分の停止中		調査・折衝中		納付確認済	
税 額	件数	税 額	件数	税 額	件数	税 額	件数	税 額	件数
988,218,856	1,137	43,042,077	161	153,674,846	1,922	2,670,759,314	79,498	12,133,661	259
988,218,856	1,137	43,042,077	161	153,674,846	1,922	2,670,759,314	79,498	12,133,661	259
—	—	—	—	—	—	2,266,101,862	74,515	—	—
—	—	—	—	—	—	2,266,101,862	74,515	—	—
—	—	—	—	—	—	—	—	—	—
—	—	—	—	—	—	—	—	—	—
31,300	2	2,181,000	40	15,988,166	514	25,467,449	1,087	1,135,541	67
—	—	—	—	—	—	—	—	—	—
—	—	13,735,100	86	23,670,817	163	80,702,956	874	2,549,088	40
294,900	1	11,747,877	24	73,014,691	138	113,317,763	357	1,080,677	12
—	—	—	—	—	—	—	—	—	—
—	—	—	—	—	—	—	—	—	—
463,784,580	1,125	15,378,100	11	9,006,407	89	106,623,224	574	3,645,400	45
—	—	—	—	—	—	—	—	—	—
—	—	—	—	—	—	68,800	1	—	—
524,108,076	9	—	—	—	—	—	—	—	—
—	—	—	—	14,115,381	510	76,911,277	2,042	3,697,255	94
—	—	—	—	—	—	—	—	—	—
—	—	—	—	14,115,381	510	76,911,277	2,042	3,697,255	94
—	—	—	—	—	—	—	—	—	—
—	—	—	—	—	—	—	—	—	—
—	—	—	—	—	—	—	—	—	—
—	—	—	—	—	—	—	—	—	—
—	—	—	—	17,879,384	508	1,565,983	48	25,700	1

6(4) 収入未済状況(県税事務所別、理由別)

所 名	合 計		徴収嘱託中		財産差押中		参加差押中		交付要求中	
	税 額	件 数	税 額	件 数	税 額	件 数	税 額	件 数	税 額	件 数
平成28年度総計	5,779,142,518	129,612	—	—	54,197,216	293	47,100	7	3,518,416	81
平成29年度総計	5,406,469,252	115,580	—	—	63,791,038	283	220,300	2	5,388,371	70
平成30年度総計	4,913,203,458	103,786	—	—	24,081,164	188	1,742,144	4	11,147,791	94
令和元年度総計	4,530,159,152	96,503	—	—	21,346,936	154	1,238,244	2	10,994,836	105
令和2年度総計	5,687,023,870	95,298	—	—	22,840,457	87	1,164,044	3	11,981,501	132
令和3年度総計	4,189,473,718	86,596	—	—	23,956,935	121	—	—	22,549,888	100
令和4年度総計	3,912,817,341	83,253	—	—	36,985,014	194	—	—	8,003,573	82
( 内 訳 )										
西 部	2,888,563,739	57,079	—	—	25,137,693	144	—	—	7,568,573	73
東 部	944,002,325	23,047	—	—	11,286,921	43	—	—	435,000	9
北 部	80,251,277	3,127	—	—	560,400	7	—	—	—	—
本 庁	—	—	—	—	—	—	—	—	—	—

(注) 1 個人県民税は、処理状況が不明のため、一括して「調査・折衝中」の欄に計上した。

2 「納付確認済」欄の数値は、出納閉鎖期日後、資料調整までの間において、納付が確認されたものを計上している。

(単位:円)

徴収猶予中		換価の猶予中		滞納処分の停止中		調査・折衝中		納付確認済	
税 額	件数	税 額	件数	税 額	件数	税 額	件数	税 額	件数
871,817,245	981	4,717,829	25	239,973,944	4,989	4,586,133,017	122,919	18,737,751	322
935,921,575	1,060	10,153,365	20	198,969,175	4,062	4,162,609,684	109,772	29,415,744	309
991,650,798	1,296	14,754,737	45	177,162,990	3,446	3,674,520,935	98,419	18,142,899	296
692,722,002	1,389	16,495,825	24	200,737,596	3,130	3,247,175,338	91,294	339,448,375	404
2,271,568,219	3,352	13,298,885	82	233,325,648	2,830	3,120,073,328	88,560	12,771,788	254
990,399,307	1,211	104,150,771	146	183,707,043	2,245	2,852,894,438	82,529	11,815,336	244
988,218,856	1,137	43,042,077	161	153,674,846	1,922	2,670,759,314	79,498	12,133,661	259
917,077,976	826	34,557,806	115	121,407,708	1,595	1,773,503,129	54,126	9,310,854	200
69,592,560	292	7,045,371	44	30,160,381	290	822,756,985	22,314	2,725,107	55
1,548,320	19	1,438,900	2	2,106,757	37	74,499,200	3,058	97,700	4
—	—	—	—	—	—	—	—	—	—

## 7(1) 滞納処分の停止状況(税目別、停止年度別)

税 目	合 計		令 和 4 年 度	
	税 額	件 数	税 額	件 数
総 計	153,674,846	1,922	45,139,678	606
(内 訳)				
普 通 税	153,674,846	1,922	45,139,678	606
個 人 県 民 税	—	—	—	—
均等割・所得割	—	—	—	—
配 当 割	—	—	—	—
株式等譲渡所得割	—	—	—	—
法 人 県 民 税	15,988,166	514	3,214,695	168
県 民 税 利 子 割	—	—	—	—
個 人 事 業 税	23,670,817	163	9,795,022	65
法 人 事 業 税	73,014,691	138	19,507,283	37
地方消費税譲渡割	—	—	—	—
地方消費税貨物割	—	—	—	—
不 動 産 取 得 税	9,006,407	89	3,166,816	36
県 た ば こ 税	—	—	—	—
ゴ ル フ 場 利 用 税	—	—	—	—
軽 油 引 取 税	—	—	—	—
自 動 車 税	14,115,381	510	7,967,909	261
環 境 性 能 割	—	—	—	—
(注2)				
種 別 割	14,115,381	510	7,967,909	261
(注2)				
鉦 区 税	—	—	—	—
目 的 税	—	—	—	—
狩 猟 税	—	—	—	—
産 業 廃 棄 物 埋 立 税	—	—	—	—
旧 自 動 車 取 得 税	—	—	—	—
(注3)				
自 動 車 税	17,879,384	508	1,487,953	39
法 (注3)				

(注) 1 個人県民税は、停止年度の区分が不明のため計上していない。

2 令和元年10月1日に導入。

3 令和元年9月30日に廃止、見直し。

4 旧法分(自動車取得税、自動車税)は普通税に含む。



(単位:円)

令和3年度		令和2年度	
税額	件数	税額	件数
29,376,871	543	79,158,297	773
29,376,871	543	79,158,297	773
—	—	—	—
—	—	—	—
—	—	—	—
—	—	—	—
4,108,399	138	8,665,072	208
—	—	—	—
3,388,625	39	10,487,170	59
11,063,167	43	42,444,241	58
—	—	—	—
—	—	—	—
1,228,909	19	4,610,682	34
—	—	—	—
—	—	—	—
—	—	—	—
4,729,272	167	1,418,200	82
—	—	—	—
4,729,272	167	1,418,200	82
—	—	—	—
—	—	—	—
—	—	—	—
—	—	—	—
4,858,499	137	11,532,932	332

7(2) 滞納処分の停止状況(県税事務所別、停止年度別)

所 名	合 計		令 和 4 年 度	
	税 額	件 数	税 額	件 数
総 計	153,674,846	1,922	45,139,678	606
(内 訳)				
西 部	121,407,708	1,595	38,741,077	524
東 部	30,160,381	290	6,367,725	80
北 部	2,106,757	37	30,876	2
本 庁	—	—	—	—

(単位:円)

令和3年度		令和2年度	
税額	件数	税額	件数
29,376,871	543	79,158,297	773
26,426,635	470	56,239,996	601
1,430,500	57	22,362,156	153
1,519,736	16	556,145	19
—	—	—	—

8(1) 欠損処分状況(税目別、賦課年度別)

税目	合計		令和4年度		令和3年度		令和2年度		令和元年度	
	税額	件数	税額	件数	税額	件数	税額	件数	税額	件数
総計	339,646,668	8,717	17,400	2	264,294,265	7,789	861,902	14	31,822,506	216
(内訳)										
普通税	339,646,668	8,717	17,400	2	264,294,265	7,789	861,902	14	31,822,506	216
個人県民税	259,604,480	7,756	—	—	259,604,480	7,756	—	—	—	—
均等割・所得割	259,604,480	7,756	—	—	259,604,480	7,756	—	—	—	—
配当割	—	—	—	—	—	—	—	—	—	—
株式等譲渡所得割	—	—	—	—	—	—	—	—	—	—
法人県民税	8,870,124	242	17,400	2	640,013	21	638,433	9	3,928,866	67
県民税利子割	—	—	—	—	—	—	—	—	—	—
個人事業税	9,493,224	66	—	—	—	—	—	—	5,329,098	22
法人事業税	36,747,554	67	—	—	4,043,472	11	55,300	2	20,382,389	23
地方消費税譲渡割	—	—	—	—	—	—	—	—	—	—
地方消費税貨物割	—	—	—	—	—	—	—	—	—	—
不動産取得税	7,893,617	47	—	—	—	—	55,200	1	415,700	7
県たばこ税	112,000	1	—	—	—	—	112,000	1	—	—
ゴルフ場利用税	—	—	—	—	—	—	—	—	—	—
軽油引取税	—	—	—	—	—	—	—	—	—	—
自動車税	7,269	2	—	—	6,300	1	969	1	—	—
環境性能割	—	—	—	—	—	—	—	—	—	—
(注2)										
種別割	7,269	2	—	—	6,300	1	969	1	—	—
(注2)										
鉱区税	—	—	—	—	—	—	—	—	—	—
目的税	—	—	—	—	—	—	—	—	—	—
狩猟税	—	—	—	—	—	—	—	—	—	—
産業廃棄物埋立税	—	—	—	—	—	—	—	—	—	—
旧自動車取得税	—	—	—	—	—	—	—	—	—	—
(注3)										
自動車税	16,918,400	536	—	—	—	—	—	—	1,766,453	97
法(注3)										

(注) 1 個人県民税については、賦課年度が不明のため令和2年度に計上した。

2 令和元年10月1日に導入。

3 令和元年9月30日に廃止、見直し。

4 旧法分(自動車取得税、自動車税)は普通税に含む。

(単位:円)

平成30年度		平成29年度		平成28年度		平成27年度		平成26年度以前	
税 額	件 数	税 額	件 数	税 額	件 数	税 額	件 数	税 額	件 数
21,831,055	383	13,339,128	247	3,922,913	48	3,334,255	9	223,244	9
21,831,055	383	13,339,128	247	3,922,913	48	3,334,255	9	223,244	9
—	—	—	—	—	—	—	—	—	—
—	—	—	—	—	—	—	—	—	—
—	—	—	—	—	—	—	—	—	—
—	—	—	—	—	—	—	—	—	—
2,299,078	81	1,109,496	54	236,838	8	—	—	—	—
—	—	—	—	—	—	—	—	—	—
2,910,100	22	1,035,380	18	218,646	4	—	—	—	—
7,275,155	17	434,000	8	1,377,167	3	3,180,071	3	—	—
—	—	—	—	—	—	—	—	—	—
—	—	—	—	—	—	—	—	—	—
772,735	14	5,204,238	14	1,445,744	11	—	—	—	—
—	—	—	—	—	—	—	—	—	—
—	—	—	—	—	—	—	—	—	—
—	—	—	—	—	—	—	—	—	—
—	—	—	—	—	—	—	—	—	—
—	—	—	—	—	—	—	—	—	—
—	—	—	—	—	—	—	—	—	—
—	—	—	—	—	—	—	—	—	—
—	—	—	—	—	—	—	—	—	—
—	—	—	—	—	—	—	—	—	—
—	—	—	—	—	—	—	—	—	—
—	—	—	—	—	—	—	—	—	—
—	—	—	—	—	—	—	—	—	—
—	—	—	—	—	—	—	—	—	—
—	—	—	—	—	—	—	—	—	—
—	—	—	—	—	—	—	—	—	—
—	—	—	—	—	—	—	—	—	—
8,573,987	249	5,556,014	153	644,518	22	154,184	6	223,244	9

8(2) 欠損処分状況(税目別、理由別)

税 目	合 計		法第18条第1項該当 ( 5 年 )		小
	税 額	件 数	税 額	件 数	税 額
	総 計	339,646,668	8,717	7,022,324	370
(内 訳)					
普 通 税	339,646,668	8,717	7,022,324	370	332,624,344
個人県民税	259,604,480	7,756	7,022,324	370	252,582,156
均等割・所得割	259,604,480	7,756	7,022,324	370	252,582,156
配当割	—	—	—	—	—
株式等譲渡所得割	—	—	—	—	—
法人県民税	8,870,124	242	—	—	8,870,124
県民税利子割	—	—	—	—	—
個人事業税	9,493,224	66	—	—	9,493,224
法人事業税	36,747,554	67	—	—	36,747,554
地方消費税譲渡割	—	—	—	—	—
地方消費税貨物割	—	—	—	—	—
不動産取得税	7,893,617	47	—	—	7,893,617
県たばこ税	112,000	1	—	—	112,000
ゴルフ場利用税	—	—	—	—	—
軽油引取税	—	—	—	—	—
自動車税	7,269	2	—	—	7,269
環境性能割	—	—	—	—	—
(注1)					
種別割	7,269	2	—	—	7,269
(注2)					
鉦区税	—	—	—	—	—
目 的 税	—	—	—	—	—
狩 猟 税	—	—	—	—	—
産業廃棄物埋立税	—	—	—	—	—
旧自動車取得税	—	—	—	—	—
(注2)					
自動車税	16,918,400	536	—	—	16,918,400
法 (注2)					

(注) 1 令和元年10月1日に導入。  
2 令和元年9月30日に廃止、見直し。  
3 旧法分(自動車取得税、自動車税)は普通税に含む。

(単位:円)

滞 納 処 分 の 停 止 中 の も の						
計	法第15条の7第4項該当 ( 3 年 )		法第18条第1項該当 ( 5 年 )		法第15条の7第5項該当 ( 即 時 )	
	件 数	税 額	件 数	税 額	件 数	税 額
8,347	220,493,067	5,183	80,000,447	2,482	32,130,830	682
8,347	220,493,067	5,183	80,000,447	2,482	32,130,830	682
7,386	151,828,052	4,415	74,486,316	2,348	26,267,788	623
7,386	151,828,052	4,415	74,486,316	2,348	26,267,788	623
—	—	—	—	—	—	—
—	—	—	—	—	—	—
242	6,739,193	179	601,430	23	1,529,501	40
—	—	—	—	—	—	—
66	8,843,844	55	649,380	11	—	—
67	32,584,682	51	57,600	2	4,105,272	14
—	—	—	—	—	—	—
—	—	—	—	—	—	—
47	6,886,217	38	898,400	7	109,000	2
1	—	—	—	—	112,000	1
—	—	—	—	—	—	—
—	—	—	—	—	—	—
2	—	—	—	—	7,269	2
—	—	—	—	—	—	—
2	—	—	—	—	7,269	2
—	—	—	—	—	—	—
—	—	—	—	—	—	—
—	—	—	—	—	—	—
—	—	—	—	—	—	—
536	13,611,079	445	3,307,321	91	—	—

8(3) 欠損処分状況(県税事務所別、理由別)

所 名	合 計		法第18条第1項該当 ( 5 年 )		小
	税 額	件 数	税 額	件 数	税 額
	総 計	339,646,668	8,717	7,022,324	370
(内 訳)					
西 部	254,925,953	6,000	6,250,738	321	248,675,215
東 部	77,421,748	2,478	570,829	29	76,850,919
北 部	7,186,967	238	200,757	20	6,986,210
本 庁	112,000	1	—	—	112,000



(単位:円)

滞 納 処 分 の 停 止 中 の も の						
計	法第15条の7第4項該当 ( 3 年 )		法第18条第1項該当 ( 5 年 )		法第15条の7第5項該当 ( 即 時 )	
	件 数	税 額	件 数	税 額	件 数	税 額
8,347	220,493,067	5,183	80,000,447	2,482	32,130,830	682
5,679	164,128,430	3,384	64,588,012	1,921	19,958,773	374
2,449	50,543,713	1,632	14,544,788	538	11,762,418	279
218	5,820,924	167	867,647	23	297,639	28
1	—	—	—	—	112,000	1

9(1) 加算金収入状況(加算金別)

(単位:円、%)

区 分	調 定		収 入		不納欠損処分		収 入 未 済		収 入 率
	金 額	件 数	金 額	件 数	金 額	件 数	金 額	件 数	
平成28年度総計	108,345,592	1,806	61,822,079	1,450	10,373,119	98	36,150,394	258	57.1
平成29年度総計	92,012,966	1,581	54,941,644	1,264	1,046,287	35	36,025,035	282	59.7
平成30年度総計	113,507,330	1,505	72,384,687	1,211	7,734,012	32	33,388,631	262	63.8
令和元年度総計	149,489,909	1,656	91,214,936	1,296	2,437,725	32	55,837,248	328	61.0
令和2年度総計	123,710,444	1,260	52,680,941	893	1,519,662	44	69,509,841	323	42.6
令和3年度総計	150,556,639	1,284	60,289,679	883	3,868,650	41	86,398,310	360	40.0
令和4年度総計	188,393,453	1,308	104,419,556	899	10,045,230	53	73,928,667	356	55.4
( 内 訳 )									
過少申告加算金	8,424,591	152	7,221,739	134	8,588	2	1,194,264	16	85.7
不申告加算金	8,099,644	377	4,258,693	217	697,820	21	3,143,131	139	52.6
重 加 算 金	171,869,218	779	92,939,124	548	9,338,822	30	69,591,272	201	54.1

(注) 収入率=収入額/調定額×100

9(2) 加算金収入状況(県税事務所別・加算金別)

(単位:円、%)

所 名	加算金区分	調 定		収 入		不納欠損処分		収 入 未 済		収 入 率
		金 額	件 数	金 額	件 数	金 額	件 数	金 額	件 数	
西 部	過少申告加算金	8,163,925	127	6,977,498	110	8,588	2	1,177,839	15	85.5
	不申告加算金	6,689,086	300	3,259,293	163	643,529	17	2,786,264	120	48.7
	重 加 算 金	129,090,528	587	71,746,896	406	7,998,600	23	49,345,032	158	55.6
	計	143,943,539	1,014	81,983,687	679	8,650,717	42	53,309,135	293	57.0
東 部	過少申告加算金	259,266	24	242,841	23	—	—	16,425	1	93.7
	不申告加算金	936,713	67	525,555	44	54,291	4	356,867	19	56.1
	重 加 算 金	37,868,533	182	19,190,925	133	1,340,222	7	17,337,386	42	50.7
	計	39,064,512	273	19,959,321	200	1,394,513	11	17,710,678	62	51.1
北 部	過少申告加算金	1,400	1	1,400	1	—	—	—	—	100.0
	不申告加算金	46,545	7	46,545	7	—	—	—	—	100.0
	重 加 算 金	4,910,157	10	2,001,303	9	—	—	2,908,854	1	40.8
	計	4,958,102	18	2,049,248	17	—	—	2,908,854	1	41.3
本 庁	過少申告加算金	—	—	—	—	—	—	—	—	—
	不申告加算金	427,300	3	427,300	3	—	—	—	—	100.0
	重 加 算 金	—	—	—	—	—	—	—	—	—
	計	427,300	3	427,300	3	—	—	—	—	100.0
県 計	過少申告加算金	8,424,591	152	7,221,739	134	8,588	2	1,194,264	16	85.7
	不申告加算金	8,099,644	377	4,258,693	217	697,820	21	3,143,131	139	52.6
	重 加 算 金	171,869,218	779	92,939,124	548	9,338,822	30	69,591,272	201	54.1
	計	188,393,453	1,308	104,419,556	899	10,045,230	53	73,928,667	356	55.4

(注) 収入率=収入額/調定額×100

9(3) 加算金収入未済処理状況(加算金別)

区 分	合 計		徴収嘱託中		財産差押中		参加差押中		交付要求中	
	金 額	件数	金 額	件数	金 額	件数	金 額	件数	金 額	件数
平成 28 年度 総計	36,150,394	258	—	—	3,638,898	16	—	—	—	—
平成 29 年度 総計	36,025,035	282	—	—	6,494,904	14	—	—	216,780	1
平成 30 年度 総計	33,388,631	262	—	—	6,134,530	16	2,908,854	1	477,491	3
令和 元 年度 総計	55,837,248	328	—	—	3,563,700	12	2,908,854	1	170,415	5
令和 2 年度 総計	69,509,841	323	—	—	4,727,061	4	2,908,854	1	170,415	5
令和 3 年度 総計	86,398,310	360	—	—	7,270,117	19	—	—	273,181	5
令和 4 年度 総計	73,928,667	356	—	—	6,600,134	30	—	—	—	—
( 内 訳 )										
過少申告加算金	1,194,264	16	—	—	1,010,600	5	—	—	—	—
不申告加算金	3,143,131	139	—	—	540,251	16	—	—	—	—
重 加 算 金	69,591,272	201	—	—	5,049,283	9	—	—	—	—

(注)「納付確認済」欄の数値は、出納閉鎖期日後、資料調整までの間において、納付が確認されたものを計上している。

(単位:円)

徴収猶予中		換価の猶予中		滞納処分の停止中		調査・折衝中		納付確認済	
金額	件数	金額	件数	金額	件数	金額	件数	金額	件数
—	—	2,167,834	15	10,851,499	93	19,392,085	126	100,078	8
—	—	2,215,400	2	10,763,153	97	16,139,513	157	195,285	11
—	—	235,941	4	6,901,443	107	16,293,221	122	437,151	9
—	—	320,208	5	13,486,158	124	34,989,677	179	398,236	2
1,022,680	11	379,469	3	29,137,319	131	31,164,043	168	—	—
—	—	2,869,740	9	35,912,094	139	40,059,468	187	13,710	1
—	—	10,069,449	23	26,411,635	104	30,847,449	199	—	—
—	—	—	—	58,369	4	125,295	7	—	—
—	—	163,054	7	1,063,532	31	1,376,294	85	—	—
—	—	9,906,395	16	25,289,734	69	29,345,860	107	—	—

9(4) 加算金収入未済処理状況(県税事務所別・加算金別)

所 名	加算金区分	合 計		徴収嘱託中		財産差押中		参加差押中		交付要求中	
		金 額	件数	金 額	件数	金 額	件数	金 額	件数	金 額	件数
西 部	過少申告加算金	1,177,839	15	—	—	1,010,600	5	—	—	—	—
	不申告加算金	2,786,264	120	—	—	529,430	15	—	—	—	—
	重 加 算 金	49,345,032	158	—	—	2,389,180	4	—	—	—	—
	計	53,309,135	293	—	—	3,929,210	24	—	—	—	—
東 部	過少申告加算金	16,425	1	—	—	—	—	—	—	—	—
	不申告加算金	356,867	19	—	—	10,821	1	—	—	—	—
	重 加 算 金	17,337,386	42	—	—	2,660,103	5	—	—	—	—
	計	17,710,678	62	—	—	2,670,924	6	—	—	—	—
北 部	過少申告加算金	—	—	—	—	—	—	—	—	—	—
	不申告加算金	—	—	—	—	—	—	—	—	—	—
	重 加 算 金	2,908,854	1	—	—	—	—	—	—	—	—
	計	2,908,854	1	—	—	—	—	—	—	—	—
本 庁	過少申告加算金	—	—	—	—	—	—	—	—	—	—
	不申告加算金	—	—	—	—	—	—	—	—	—	—
	重 加 算 金	—	—	—	—	—	—	—	—	—	—
	計	—	—	—	—	—	—	—	—	—	—
県 計	過少申告加算金	1,194,264	16	—	—	1,010,600	5	—	—	—	—
	不申告加算金	3,143,131	139	—	—	540,251	16	—	—	—	—
	重 加 算 金	69,591,272	201	—	—	5,049,283	9	—	—	—	—
	計	73,928,667	356	—	—	6,600,134	30	—	—	—	—

(注)「納付確認済」欄の数値は、出納閉鎖期日後、資料調整までの間において、納付が確認されたものを計上している。

(単位:円)

徴収猶予中		換価の猶予中		滞納処分の停止中		調査・折衝中		納付確認済	
金額	件数	金額	件数	金額	件数	金額	件数	金額	件数
—	—	—	—	58,369	4	108,870	6	—	—
—	—	163,054	7	1,063,532	31	1,030,248	67	—	—
—	—	8,546,443	11	15,271,906	53	23,137,503	90	—	—
—	—	8,709,497	18	16,393,807	88	24,276,621	163	—	—
—	—	—	—	—	—	16,425	1	—	—
—	—	—	—	—	—	346,046	18	—	—
—	—	1,359,952	5	7,108,974	15	6,208,357	17	—	—
—	—	1,359,952	5	7,108,974	15	6,570,828	36	—	—
—	—	—	—	—	—	—	—	—	—
—	—	—	—	—	—	—	—	—	—
—	—	—	—	2,908,854	1	—	—	—	—
—	—	—	—	2,908,854	1	—	—	—	—
—	—	—	—	—	—	—	—	—	—
—	—	—	—	—	—	—	—	—	—
—	—	—	—	—	—	—	—	—	—
—	—	—	—	—	—	—	—	—	—
—	—	—	—	58,369	4	125,295	7	—	—
—	—	163,054	7	1,063,532	31	1,376,294	85	—	—
—	—	9,906,395	16	25,289,734	69	29,345,860	107	—	—
—	—	10,069,449	23	26,411,635	104	30,847,449	199	—	—

10(1) 県税に係る滞納処分費及び延滞金収入の状況

(単位:円)

所 名	総 収 入 額	滞 納 処 分 費	延 滞 金
平成 27 年 度 総 計	430,176,317	85,721	430,090,596
平成 29 年 度 総 計	368,259,657	287,200	367,972,457
平成 30 年 度 総 計	332,759,126	252,400	332,506,726
令 和 元 年 度 総 計	305,292,350	92,600	305,199,750
令 和 2 年 度 総 計	225,453,909	79,100	225,374,809
令 和 3 年 度 総 計	199,286,196	—	199,286,196
令 和 4 年 度 総 計	209,764,318	—	209,764,318
( 内 訳 )			
西 部	148,793,940	—	148,793,940
東 部	48,858,395	—	48,858,395
北 部	2,765,583	—	2,765,583
本 庁	9,346,400	—	9,346,400



10(2) 県税に係る確定延滞金収入未済の状況

(単位:円)

所 名	滞納処分中のもの	左 記 以 外	合 計
平成 28 年度 総 計	56,116,721	33,977,479	90,094,200
平成 29 年度 総 計	49,899,386	21,152,105	71,051,491
平成 30 年度 総 計	30,660,060	14,527,681	45,187,741
令和 元 年 度 総 計	32,588,864	3,904,329	36,493,193
令和 2 年 度 総 計	31,835,097	12,118,044	43,953,141
令和 3 年 度 総 計	13,374,768	12,554,163	25,928,931
令和 4 年 度 総 計	12,988,057	8,805,657	21,793,714
( 内 訳 )			
西 部	11,376,771	7,027,003	18,403,774
東 部	1,375,586	1,630,391	3,005,977
北 部	235,700	148,263	383,963
本 庁	—	—	—

(注) 確定延滞金とは本税が納付されて延滞金額が確定したものである。

11 税目別県税事務所別調定収入状況

税 目	西 部			東 部			北
	調 定 額	収 入 額	収入率	調 定 額	収 入 額	収入率	調 定 額
平成 28 年度 総 計	220,411,851,508	215,673,535,134	97.9	50,921,320,184	49,525,434,192	97.3	4,474,553,702
平成 29 年度 総 計	220,828,931,971	216,420,632,370	98.0	51,901,268,799	50,613,084,020	97.5	4,442,953,907
平成 30 年度 総 計	205,818,893,255	201,849,213,690	98.1	51,597,323,560	50,392,948,917	97.7	4,500,396,839
令和 元 年 度 総 計	198,587,342,606	195,003,391,382	98.2	53,570,526,011	52,428,834,312	97.9	4,578,011,285
令和 2 年 度 総 計	194,334,741,986	189,781,398,913	97.7	51,798,721,284	50,478,734,617	97.5	4,471,561,866
令和 3 年 度 総 計	199,949,731,566	196,599,053,312	98.3	54,055,396,899	52,986,257,140	98.0	4,616,028,740
<b>令和 4 年 度 総 計</b>	<b>206,364,405,476</b>	<b>203,220,915,784</b>	<b>98.5</b>	<b>56,287,860,714</b>	<b>55,266,436,641</b>	<b>98.2</b>	<b>4,579,581,012</b>
( 内 訳 )							
<b>普 通 税</b>	<b>206,350,252,876</b>	<b>203,206,763,184</b>	<b>98.5</b>	<b>56,280,918,114</b>	<b>55,259,494,041</b>	<b>98.2</b>	<b>4,576,077,112</b>
個 人 県 民 税	61,421,619,756	59,780,654,401	97.3	25,709,039,799	24,902,617,491	96.9	2,396,726,477
均 等 割・所 得 割	55,261,497,559	53,620,532,204	97.0	25,709,039,799	24,902,617,491	96.9	2,396,726,477
配 当 割	3,624,073,405	3,624,073,405	100.0	—	—	—	—
株 式 等 譲 渡 所 得 割	2,536,048,792	2,536,048,792	100.0	—	—	—	—
法 人 県 民 税	7,174,814,893	7,129,468,540	99.4	1,608,463,932	1,597,758,104	99.3	94,238,375
県 民 税 利 子 割	284,030,494	284,030,494	100.0	39,228,420	39,228,420	100.0	2,329,211
個 人 事 業 税	3,585,009,215	3,481,325,740	97.1	911,391,332	873,550,810	95.8	71,774,300
法 人 事 業 税	80,223,429,665	80,023,830,957	99.8	17,477,290,059	17,434,575,292	99.8	884,013,605
地 方 消 費 税 譲 渡 割	—	—	—	—	—	—	—
地 方 消 費 税 貨 物 割	—	—	—	—	—	—	—
不 動 産 取 得 税	7,437,537,904	6,912,099,715	92.9	1,516,326,626	1,427,494,448	94.1	93,815,120
県 た ば こ 税	—	—	—	—	—	—	—
ゴ ル フ 場 利 用 税	717,175,900	717,107,100	100.0	—	—	—	—
軽 油 引 取 税	23,389,188,689	22,857,393,387	97.7	—	—	—	—
自 動 車 税	22,088,024,910	22,019,072,199	99.7	9,009,455,788	8,982,936,378	99.7	1,032,531,757
環 境 性 能 割 ( 注 3 )	—	—	—	—	—	—	—
種 別 割 ( 注 3 )	22,088,024,910	22,019,072,199	99.7	9,009,455,788	8,982,936,378	99.7	1,032,531,757
鉦 区 税	—	—	—	—	—	—	—
<b>目 的 税</b>	<b>14,152,600</b>	<b>14,152,600</b>	<b>100.0</b>	<b>6,942,600</b>	<b>6,942,600</b>	<b>100.0</b>	<b>3,503,900</b>
狩 猟 税	14,152,600	14,152,600	100.0	6,942,600	6,942,600	100.0	3,503,900
産 業 廃 棄 物 埋 立 税	—	—	—	—	—	—	—
旧 自 動 車 取 得 税 ( 注 4 )	—	—	—	—	—	—	—
自 動 車 税 法 ( 注 4 )	29,421,450	1,780,651	6.1	9,722,158	1,333,098	13.7	648,267

- (注) 1 収入率＝収入額／調定額×100  
2 収入額は、過誤納額を含んだものである。  
3 令和元年10月1日に導入。  
4 令和元年9月30日に廃止、見直し。  
5 旧法分(自動車取得税、自動車税)は普通税に含む。

(単位:円、%)

部		本 庁			県 計		
収 入 額	収入率	調 定 額	収 入 額	収入率	調 定 額	収 入 額	収入率
4,311,716,313	96.4	78,561,181,176	78,561,181,176	100.0	354,368,906,570	348,071,866,815	98.2
4,287,282,298	96.5	74,646,313,089	74,644,284,741	100.0	351,819,467,766	345,965,283,429	98.3
4,363,197,999	97.0	76,350,177,772	76,350,145,948	100.0	338,266,791,426	332,955,506,554	98.4
4,450,059,250	97.2	73,912,279,184	73,912,276,769	100.0	330,648,159,086	325,794,561,713	98.5
4,367,603,481	97.7	83,024,552,966	83,024,440,966	100.0	333,629,578,102	327,652,177,977	98.2
4,508,398,427	97.7	83,405,791,268	83,405,679,268	100.0	342,026,948,473	337,499,388,147	98.7
<b>4,492,142,768</b>	<b>98.1</b>	<b>76,600,249,512</b>	<b>76,600,137,512</b>	<b>100.0</b>	<b>343,832,096,714</b>	<b>339,579,632,705</b>	<b>98.8</b>
<b>4,488,638,868</b>	<b>98.1</b>	<b>75,970,139,686</b>	<b>75,970,027,686</b>	<b>100.0</b>	<b>343,177,387,788</b>	<b>338,924,923,779</b>	<b>98.8</b>
2,318,407,798	96.7	—	—	—	89,527,386,032	87,001,679,690	97.2
2,318,407,798	96.7	—	—	—	83,367,263,835	80,841,557,493	97.0
—	—	—	—	—	3,624,073,405	3,624,073,405	100.0
—	—	—	—	—	2,536,048,792	2,536,048,792	100.0
93,989,524	99.7	—	—	—	8,877,517,200	8,821,216,168	99.4
2,329,211	100.0	—	—	—	325,588,125	325,588,125	100.0
69,965,600	97.5	—	—	—	4,568,174,847	4,424,842,150	96.9
882,498,368	99.8	—	—	—	98,584,733,329	98,340,904,617	99.8
—	—	57,804,834,403	57,804,834,403	100.0	57,804,834,403	57,804,834,403	100.0
—	—	10,996,451,160	10,996,451,160	100.0	10,996,451,160	10,996,451,160	100.0
90,156,650	96.1	—	—	—	9,047,679,650	8,429,750,813	93.2
—	—	3,084,113,623	3,084,001,623	100.0	3,084,113,623	3,084,001,623	100.0
—	—	—	—	—	717,175,900	717,107,100	100.0
—	—	—	—	—	23,389,188,689	22,857,393,387	97.7
1,031,277,417	99.9	4,033,786,000	4,033,786,000	100.0	36,163,798,455	36,067,071,994	99.7
—	—	2,933,018,700	2,933,018,700	100.0	2,933,018,700	2,933,018,700	100.0
1,031,277,417	99.9	1,100,767,300	1,100,767,300	100.0	33,230,779,755	33,134,053,294	99.7
—	—	4,383,900	4,383,900	100.0	4,383,900	4,383,900	100.0
<b>3,503,900</b>	<b>100.0</b>	<b>630,109,826</b>	<b>630,109,826</b>	<b>100.0</b>	<b>654,708,926</b>	<b>654,708,926</b>	<b>100.0</b>
3,503,900	100.0	—	—	—	24,599,100	24,599,100	100.0
—	—	630,109,826	630,109,826	100.0	630,109,826	630,109,826	100.0
—	—	46,570,600	46,570,600	100.0	46,570,600	46,570,600	100.0
14,300	2.2	—	—	—	39,791,875	3,128,049	7.9

12(1) 令和4年度税目別県税事務所別調定収入額調

所名	区分	県民税					事業税		地方消費税		不動産 取得税
		個人			法人	利子割	個人	法人	譲渡割	貨物割	
		均等割 所得割	配当割	株式等 譲渡 所得割							
西 部	調定	55,262	3,624	2,536	7,175	284	3,585	80,223	—	—	7,438
	収入	53,621	3,624	2,536	7,130	284	3,481	80,024	—	—	6,912
東 部	調定	25,709	—	—	1,609	39	911	17,477	—	—	1,516
	収入	24,903	—	—	1,598	39	874	17,435	—	—	1,427
北 部	調定	2,397	—	—	94	2	72	884	—	—	94
	収入	2,318	—	—	94	2	70	882	—	—	90
本 庁	調定	—	—	—	—	—	—	—	57,805	10,996	—
	収入	—	—	—	—	—	—	—	57,805	10,996	—
計	調定	83,367	3,624	2,536	8,878	326	4,568	98,585	57,805	10,996	9,048
	収入	80,842	3,624	2,536	8,821	326	4,425	98,341	57,805	10,996	8,430

(注) 1 調定は現年課税分、収入は現年課税分と滞納繰越分の合計額である。  
 2 令和元年10月1日に導入。  
 3 令和元年9月30日に廃止、見直し。

(単位:百万円)

県たばこ 税	ゴルフ場 利用税	軽油 引取税	自動車税		鉱区税	狩猟税	産業廃棄 物埋立税	旧法		県税計
			環境性能割 (注2)	種別割 (注2)				自動車取得 税(注3)	自動車税 (注3)	
—	717	23,389	—	22,088	—	14	—	—	29	206,364
—	717	22,857	—	22,019	—	14	—	—	2	203,221
—	—	—	—	9,009	—	7	—	—	10	56,288
—	—	—	—	8,983	—	7	—	—	1	55,266
—	—	—	—	1,033	—	4	—	—	1	4,580
—	—	—	—	1,031	—	4	—	—	0	4,492
3,084	—	—	2,933	1,101	4	—	630	47	—	76,600
3,084	—	—	2,933	1,101	4	—	630	47	—	76,600
3,084	717	23,389	2,933	33,231	4	25	630	47	40	343,832
3,084	717	22,857	2,933	33,134	4	25	630	47	3	339,580

12(2) 令和4年度税目別県税事務所構成比

所名	区分	県民税					事業税		地方消費税		不動産 取得税
		個人			法人	利子割	個人	法人	譲渡割	貨物割	
		均等割 所得割	配当割	株式等 譲渡 所得割							
西 部	調定	0.6629	1.0000	1.0000	0.8082	0.8724	0.7848	0.8138	—	—	0.8220
	収入	0.6633	1.0000	1.0000	0.8082	0.8724	0.7868	0.8137	—	—	0.8200
東 部	調定	0.3084	—	—	0.1812	0.1205	0.1995	0.1773	—	—	0.1676
	収入	0.3080	—	—	0.1811	0.1205	0.1974	0.1773	—	—	0.1693
北 部	調定	0.0287	—	—	0.0106	0.0072	0.0157	0.0090	—	—	0.0104
	収入	0.0287	—	—	0.0107	0.0072	0.0158	0.0090	—	—	0.0107
本 庁	調定	—	—	—	—	—	—	—	1.0000	1.0000	—
	収入	—	—	—	—	—	—	—	1.0000	1.0000	—
計	調定	1.0000	1.0000	1.0000	1.0000	1.0000	1.0000	1.0000	1.0000	1.0000	1.0000
	収入	1.0000	1.0000	1.0000	1.0000	1.0000	1.0000	1.0000	1.0000	1.0000	1.0000

(注) 1 調定は現年課税分、収入は現年課税分と滞納繰越分の合計額である。  
 2 令和元年10月1日に導入。  
 3 令和元年9月30日に廃止、見直し。

県たばこ 税	ゴルフ場 利用税	軽油 引取税	自動車税		鉾区税	狩猟税	産業廃棄 物埋立税	旧法		県税計
			環境性能割 (注2)	種別割 (注2)				自動車取得 税(注3)	自動車税 (注3)	
—	1.0000	1.0000	—	0.6647	—	0.5753	—	—	0.7394	0.6002
—	1.0000	1.0000	—	0.6645	—	0.5753	—	—	0.5693	0.5984
—	—	—	—	0.2711	—	0.2822	—	—	0.2443	0.1637
—	—	—	—	0.2711	—	0.2822	—	—	0.4262	0.1627
—	—	—	—	0.0311	—	0.1424	—	—	0.0163	0.0133
—	—	—	—	0.0311	—	0.1424	—	—	0.0046	0.0132
1.0000	—	—	1.0000	0.0331	1.0000	—	1.0000	1.0000	—	0.2228
1.0000	—	—	1.0000	0.0332	1.0000	—	1.0000	1.0000	—	0.2256
1.0000	1.0000	1.0000	1.0000	1.0000	1.0000	1.0000	1.0000	1.0000	1.0000	1.0000
1.0000	1.0000	1.0000	1.0000	1.0000	1.0000	1.0000	1.0000	1.0000	1.0000	1.0000

12(3) 令和4年度県税事務所別税目構成比

所名	区分	県民税					事業税		地方消費税		不動産 取得税
		個人			法人	利子割	個人	法人	譲渡割	貨物割	
		均等割 所得割	配当割	株式等 譲渡 所得割							
西 部	調定	0.2678	0.0176	0.0123	0.0348	0.0014	0.0174	0.3887	—	—	0.0360
	収入	0.2639	0.0178	0.0125	0.0351	0.0014	0.0171	0.3938	—	—	0.0340
東 部	調定	0.4567	—	—	0.0286	0.0007	0.0162	0.3105	—	—	0.0269
	収入	0.4506	—	—	0.0289	0.0007	0.0158	0.3155	—	—	0.0258
北 部	調定	0.5234	—	—	0.0206	0.0005	0.0157	0.1930	—	—	0.0205
	収入	0.5161	—	—	0.0209	0.0005	0.0156	0.1965	—	—	0.0201
本 庁	調定	—	—	—	—	—	—	—	0.7546	0.1436	—
	収入	—	—	—	—	—	—	—	0.7546	0.1436	—
計	調定	0.2425	0.0105	0.0074	0.0258	0.0009	0.0133	0.2867	0.1681	0.0320	0.0263
	収入	0.2381	0.0107	0.0075	0.0260	0.0010	0.0130	0.2896	0.1702	0.0324	0.0248

(注) 1 調定は現年課税分、収入は現年課税分と滞納繰越分の合計額である。  
 2 令和元年10月1日に導入。  
 3 令和元年9月30日に廃止、見直し。



県たばこ 税	ゴルフ場 利用税	軽 油 引取税	自動車税		鉦区税	狩猟税	産業廃棄 物埋立税	旧法		県税計
			環境性能割 (注2)	種別割 (注2)				自動車取得 税(注3)	自動車税 (注3)	
—	0.0035	0.1133	—	0.1070	—	0.0001	—	—	0.0001	1.0000
—	0.0035	0.1125	—	0.1084	—	0.0001	—	—	0.0000	1.0000
—	—	—	—	0.1601	—	0.0001	—	—	0.0002	1.0000
—	—	—	—	0.1625	—	0.0001	—	—	0.0000	1.0000
—	—	—	—	0.2255	—	0.0008	—	—	0.0001	1.0000
—	—	—	—	0.2296	—	0.0008	—	—	0.0000	1.0000
0.0403	—	—	0.0383	0.0144	0.0001	—	0.0082	0.0006	—	1.0000
0.0403	—	—	0.0383	0.0144	0.0001	—	0.0082	0.0006	—	1.0000
0.0090	0.0021	0.0680	0.0085	0.0966	0.0000	0.0001	0.0018	0.0001	0.0001	1.0000
0.0091	0.0021	0.0673	0.0086	0.0976	0.0000	0.0001	0.0019	0.0001	0.0000	1.0000

12(4) 令和4年度税目別県税事務所対前年比

所名	区分	県民税					事業税		地方消費税		不動産 取得税
		個人			法人	利子割	個人	法人	譲渡割	貨物割	
		均等割 所得割	配当割	株式等 譲渡 所得割							
西 部	調定	100.0	100.0	100.0	100.0	100.0	100.0	100.0	—	—	100.0
	収入	100.0	100.0	100.0	100.0	100.0	100.0	100.0	—	—	100.0
東 部	調定	100.0	—	—	100.0	100.0	100.0	100.0	—	—	100.0
	収入	100.0	—	—	100.0	100.0	100.0	100.0	—	—	100.0
北 部	調定	100.0	—	—	100.0	100.0	100.0	100.0	—	—	100.0
	収入	100.0	—	—	100.0	100.0	100.0	100.0	—	—	100.0
本 庁	調定	—	—	—	—	—	—	—	100.0	100.0	—
	収入	—	—	—	—	—	—	—	100.0	100.0	—
計	調定	100.0	100.0	100.0	100.0	100.0	100.0	100.0	100.0	100.0	100.0
	収入	100.0	100.0	100.0	100.0	100.0	100.0	100.0	100.0	100.0	100.0

(注) 1 調定は現年課税分、収入は現年課税分と滞納繰越分の合計額である。  
 2 令和元年10月1日に導入。  
 3 令和元年9月30日に廃止、見直し。

(単位：%)

県たばこ 税	ゴルフ場 利用税	軽油 引取税	自動車税		鉦区税	狩猟税	産業廃棄 物埋立税	旧法		県税計
			環境性能割 (注2)	種別割 (注2)				自動車取得 税(注3)	自動車税 (注3)	
—	100.0	100.0	—	100.0	—	100.0	—	—	100.0	100.0
—	100.0	100.0	—	100.0	—	100.0	—	—	100.0	100.0
—	—	—	—	100.0	—	100.0	—	—	100.0	100.0
—	—	—	—	100.0	—	100.0	—	—	100.0	100.0
—	—	—	—	100.0	—	100.0	—	—	100.0	100.0
—	—	—	—	100.0	—	100.0	—	—	100.0	100.0
100.0	—	—	100.0	100.0	100.0	—	100.0	100.0	—	100.0
100.0	—	—	100.0	100.0	100.0	—	100.0	100.0	—	100.0
100.0	100.0	100.0	100.0	100.0	100.0	100.0	100.0	100.0	100.0	100.0
100.0	100.0	100.0	100.0	100.0	100.0	100.0	100.0	100.0	100.0	100.0



# 令和4年度課税状況



1 調定件数(税目別)

(単位：件、%)

税目	令和4年度 ①	令和3年度 ②	令和2年度 ③	前年比率	
				本年	前年
				①/②×100	②/③×100
総件数	4,193,061	4,203,440	4,224,737	99.8	99.5
(内訳)					
普通税	4,188,959	4,199,424	4,220,751	99.8	99.5
個人県民税	2,840,889	2,849,044	2,864,672	99.7	99.5
均等割・所得割	2,832,209	2,840,262	2,856,115	99.7	99.4
配当割	8,085	8,104	8,004	99.8	101.2
株式等譲渡所得割	595	678	553	87.8	122.6
法人県民税	143,975	142,615	139,889	101.0	101.9
県民税利子割	6,768	7,516	7,873	90.0	95.5
個人事業税	52,452	50,030	48,255	104.8	103.7
法人事業税	64,554	64,016	62,618	100.8	102.2
地方消費税譲渡割	12	12	12	100.0	100.0
地方消費税貨物割	12	12	12	100.0	100.0
不動産取得税	34,254	33,587	31,940	102.0	105.2
県たばこ税	169	1,668	1,727	10.1	96.6
ゴルフ場利用税	571	569	562	100.4	101.2
軽油引取税	3,045	3,132	3,104	97.2	100.9
自動車税	1,040,775	1,044,971	1,055,660	99.6	99.0
環境性能割	41,578	41,310	48,368	100.6	85.4
(注2) 種別割	999,197	1,003,661	1,007,292	99.6	99.6
(注2) 鉦区税	102	102	102	100.0	100.0
目的税	4,102	4,016	3,986	102.1	100.8
狩猟税	3,946	3,857	3,830	102.3	100.7
産業廃棄物埋立税	156	159	156	98.1	101.9
旧自動車取得税	195	0	0	-	-
(注3) 自動車税	1,186	2,150	4,325	55.2	49.7
法 (注3)					

(注) 1 令和元年10月1日に導入。

2 令和元年9月30日に廃止、見直し。

3 旧法分(自動車取得税、自動車税)は普通税に含む。

2 令和4年度月別調定状況構成比(現年課税分)

税 目		月				
		4	5	6	7	8
県 民 税	個 人	11.7	0.0	0.1	80.5	0.0
		11.7	11.7	11.8	92.3	92.3
	均 等 割 ・ 所 得 割	12.5	0.0	0.0	85.8	0.0
		12.5	12.5	12.5	98.3	98.3
	配 当 割	2.3	0.4	1.7	18.2	0.5
		2.3	2.7	4.4	22.6	23.1
	株 式 等 譲 渡 所 得 割	0.2	0.2	0.2	0.2	0.3
		0.2	0.4	0.6	0.8	1.1
	法 人	5.2	34.2	2.8	3.2	7.8
		5.2	39.4	42.2	45.4	53.2
利 子 割	16.1	9.1	5.2	7.1	8.4	
	16.1	25.2	30.4	37.5	45.9	
事 業 税	個 人	0.0	0.0	1.0	0.4	94.1
		0.0	0.0	1.0	1.4	95.5
法 人	4.3	35.7	2.3	3.0	7.4	
	4.3	40.0	42.3	45.3	52.7	
地 方 消 費 税	譲 渡 割	15.2	0.0	10.5	23.1	0.0
		15.2	15.2	25.7	48.8	48.8
貨 物 割	11.3	0.0	3.6	3.6	0.0	
	11.3	11.3	14.9	18.5	18.5	
不 動 産 取 得 税		18.0	4.1	6.0	5.4	8.0
		18.0	22.1	28.1	33.5	41.5
県 た ば こ 税		8.4	8.4	8.2	8.5	8.5
		8.4	16.8	25.0	33.5	42.0
ゴ ル フ 場 利 用 税		8.1	8.7	10.7	8.5	8.4
		8.1	16.8	27.5	36.0	44.4
軽 油 引 取 税		9.0	8.3	7.6	8.4	8.6
		9.0	17.3	24.9	33.3	41.9
自 動 車 税	環 境 性 能 割	7.1	6.3	7.7	7.9	6.6
	( 注 2 )	7.1	13.4	21.1	29.0	35.6
	種 別 割	0.5	100.5	△ 0.2	△ 0.1	△ 0.1
( 注 2 )		0.5	101.0	100.8	100.7	100.6
3 旧法分(自動車取得		0.0	100.0	0.0	0.0	0.0
税、自動車税)は普通税に含む。		0.0	100.0	100.0	100.0	100.0
狩 猟 税		0.0	0.0	0.0	0.0	0.0
		0.0	0.0	0.0	0.0	0.0
産 業 廃 棄 物 埋 立 税		25.9	0.7	0.0	26.1	0.0
		25.9	26.6	26.6	52.7	52.7
旧 法	自 動 車 取 得 税	-	-	-	-	-
	( 注 3 )	-	-	-	-	-
	自 動 車 税	0.0	0.0	100.0	0.0	0.0
( 注 3 )		0.0	0.0	100.0	100.0	100.0
県 税 合 計		8.7	21.8	3.5	26.6	4.5
		8.7	30.5	34.0	60.6	65.1

(注) 1 上段は単月、下段は累計である。  
2 令和元年10月1日に導入。  
3 令和元年9月30日に廃止、見直し。



(単位：%)

9	10	11	12	1	2	3以降
0.0 92.3	0.1 92.4	0.0 92.4	0.2 92.6	5.7 98.3	0.0 98.3	1.7 100.0
0.0 98.3	0.0 98.3	0.0 98.3	0.0 98.3	0.0 98.3	0.0 98.3	1.7 100.0
1.0 24.1	2.1 26.2	0.4 26.6	3.9 30.5	69.0 99.5	0.3 99.8	0.2 100.0
0.2 1.3	0.2 1.5	0.3 1.8	0.4 2.2	97.7 99.9	0.1 100.0	0.0 100.0
2.7 55.9	4.6 60.5	24.0 84.5	2.2 86.7	2.5 89.2	8.6 97.8	2.2 100.0
8.4 54.3	9.6 63.9	6.2 70.1	7.0 77.1	9.6 86.7	7.5 94.2	5.8 100.0
1.3 96.8	0.8 97.6	0.6 98.2	0.7 98.9	0.6 99.5	0.5 100.0	0.0 100.0
2.2 54.9	3.5 58.4	28.0 86.4	1.8 88.2	2.5 90.7	7.3 98.0	2.0 100.0
0.0 48.8	22.7 71.5	0.0 71.5	10.4 81.9	13.9 95.8	0.0 95.8	4.2 100.0
0.0 18.5	19.1 37.6	6.7 44.3	16.5 60.8	18.1 78.9	0.0 78.9	21.1 100.0
21.3 62.8	9.7 72.5	5.0 77.5	4.8 82.3	5.6 87.9	5.8 93.7	6.3 100.0
8.7 50.7	8.5 59.2	8.4 67.6	8.4 76.0	8.9 84.9	7.6 92.5	7.5 100.0
8.2 52.6	8.1 60.7	10.5 71.2	9.9 81.1	7.4 88.5	5.5 94.0	6.0 100.0
8.3 50.2	8.3 58.5	8.6 67.1	8.6 75.7	8.9 84.6	7.5 92.1	7.9 100.0
8.7 44.3	7.2 51.5	7.6 59.1	7.6 66.7	8.1 74.8	9.9 84.7	15.3 100.0
△ 0.1 100.5	△ 0.1 100.4	△ 0.1 100.3	△ 0.1 100.2	△ 0.1 100.1	0.0 100.1	△ 0.1 100.0
0.0 100.0	0.0 100.0	0.0 100.0	0.0 100.0	0.0 100.0	0.0 100.0	0.0 100.0
0.0 0.0	66.2 66.2	32.7 98.9	1.0 99.9	0.0 99.9	0.1 100.0	0.0 100.0
0.0 52.7	24.5 77.2	0.0 77.2	0.0 77.2	22.2 99.4	0.6 100.0	0.0 100.0
- -	- -	- -	- -	- -	- -	- -
0.0 100.0	0.0 100.0	0.0 100.0	0.0 100.0	0.0 100.0	0.0 100.0	0.0 100.0
2.0 67.1	6.6 73.7	9.8 83.5	3.8 87.3	6.2 93.5	3.2 96.7	3.3 100.0

### 3 県税事務所別個人県民税(均等割・所得割)の課税状況(現年課税分)

#### 3(1) 納税義務者数

(単位：人、%)

所 名	納 税 義 務 者 数					
	総 数		均等割 のみの 者	所得割 のみの 者	均 等 割 と所得割 の 者	分離課 税の者
	人 員	構 成 比				
平成 28 年度 総 計	1,379,049	—	95,889	0	1,275,450	7,710
平成 29 年度 総 計	1,391,984	—	95,159	0	1,289,876	6,949
平成 30 年度 総 計	1,400,700	—	97,548	0	1,296,062	7,090
令和 元 年度 総 計	1,422,821	—	100,817	0	1,315,264	6,740
令和 2 年度 総 計	1,434,065	—	99,050	0	1,328,327	6,778
令和 3 年度 総 計	1,430,261	—	97,081	0	1,326,207	6,973
令和 4 年度 総 計	1,430,046	100.0	98,180	0	1,325,090	6,776
伸 率 (内 訳)	100.0	—	101.1	—	99.9	97.2
西 部	1,017,083	71.1	65,381	0	946,424	5,278
東 部	369,976	25.9	27,207	0	341,412	1,357
北 部	42,987	3.0	5,592	0	37,254	141

#### 3(2) 課税額

所 名	課					
	総 額			普 通 徴 収 分		
	均 等 割	所 得 割	計	均 等 割	所 得 割	計
平成 28 年度 総 計	2,739,591,772	98,974,800,247	104,484,141,266	644,468,055	19,949,694,134	20,594,162,189
平成 29 年度 総 計	2,769,387,623	101,714,753,643	79,586,129,368	625,015,823	21,121,133,855	21,746,149,678
平成 30 年度 総 計	2,784,589,459	76,801,539,909	80,551,874,148	616,245,304	14,831,322,662	15,447,567,966
令和 元 年度 総 計	2,812,004,310	77,739,869,838	82,579,280,810	605,003,498	14,547,585,140	15,152,588,638
令和 2 年度 総 計	2,835,097,553	79,744,183,257	82,579,280,810	552,991,364	14,747,580,199	15,300,571,563
令和 3 年度 総 計	2,827,644,784	77,147,178,619	79,974,823,403	523,899,413	13,518,055,805	14,041,955,218
令和 4 年度 総 計	2,826,873,384	78,267,675,987	81,094,549,371	526,000,542	14,140,757,883	14,666,758,425
伸 率 (内 訳)	100.0	101.5	101.4	100.4	104.6	104.4
西 部	2,004,068,884	51,763,684,789	53,767,753,673	373,631,542	9,318,269,429	9,691,900,971
東 部	737,598,300	24,258,386,714	24,995,985,014	135,124,600	4,423,302,490	4,558,427,090
北 部	85,206,200	2,245,604,484	2,330,810,684	17,244,400	399,185,964	416,430,364

個人県民税賦課異動報告書による。(現年課税分＝本年度分＋過年度分…特別徴収分の翌年度調定分を含む。)

(単位：円、%)

税			額			
年金特別徴収分			給与特別徴収分			分離課税に係る 所得割額
均等割	所得割	計	均等割	所得割	計	所得割
332,143,760	3,764,553,829	4,096,697,589	1,762,979,957	74,331,204,371	76,094,184,328	929,347,913
346,136,100	3,884,320,722	4,230,456,822	1,798,235,700	75,788,492,276	77,586,727,976	920,806,790
347,192,489	3,036,901,846	3,384,094,335	1,821,151,666	57,980,708,172	59,801,859,838	952,607,229
347,462,283	3,000,457,275	3,347,919,558	1,859,538,529	59,281,185,269	61,140,723,798	910,642,154
346,130,025	3,042,741,739	3,388,871,764	1,935,976,164	60,997,564,893	62,933,541,057	956,296,426
351,776,859	3,077,326,720	3,429,103,579	1,951,968,512	59,521,369,245	61,473,337,757	1,030,426,849
<b>353,580,612</b>	<b>3,067,744,774</b>	<b>3,421,325,386</b>	<b>1,947,292,230</b>	<b>60,086,445,416</b>	<b>62,033,737,646</b>	<b>972,727,914</b>
100.5	99.7	99.8	99.8	100.9	100.9	94.4
245,043,212	1,989,713,104	2,234,756,316	1,385,394,130	39,783,224,506	41,168,618,636	672,477,750
95,780,800	967,227,680	1,063,008,480	506,692,900	18,587,530,680	19,094,223,580	280,325,864
12,756,600	110,803,990	123,560,590	55,205,200	1,715,690,230	1,770,895,430	19,924,300

#### 4 法人県民税の課税状況(現年課税分)

区 分	総 調 定 額	均 等 割		法 人 税 割 調 定 額			確 定 法	
		納 税 義 務 者 数	調 定 額	現 年 事 業 分	過 年 事 業 分	計		事 業 年 度 数
平成 28 年 度 総 計	15,004,923	69,458	3,826,975	10,934,430	243,518	11,177,948	68,321	
平成 29 年 度 総 計	14,099,488	70,021	3,800,692	10,121,916	176,880	10,298,796	68,935	
平成 30 年 度 総 計	14,702,474	70,387	3,826,874	10,748,627	126,973	10,875,600	69,444	
令 和 元 年 度 総 計	14,030,355	70,860	3,860,992	10,042,390	126,973	10,169,363	69,819	
令 和 2 年 度 総 計	10,392,700	71,328	3,838,284	6,431,042	123,374	6,554,416	70,270	
令 和 3 年 度 総 計	8,890,092	72,355	3,857,572	4,969,917	62,603	5,032,520	71,100	
令 和 4 年 度 総 計	<b>8,821,470</b>	<b>72,954</b>	<b>3,902,636</b>	<b>4,865,836</b>	<b>52,998</b>	<b>4,918,834</b>	<b>71,786</b>	
普通法人	分割 本県本店分	1,450,464	2,780	186,907	1,252,092	11,465	1,263,557	2,729
	法人 他県本店分	4,801,757	9,517	2,164,504	2,621,323	15,930	2,637,253	9,190
	県 内 法 人	2,315,899	56,772	1,432,010	862,067	21,822	883,889	56,075
	計	8,568,120	69,069	3,783,421	4,735,482	49,217	4,784,699	67,994
特 別 法 人	185,780	1,163	68,491	117,190	99	117,289	1,156	
公 益 法 人	49,944	1,678	34,645	11,661	3,638	15,299	1,631	
寮等のみを有する法人	593	9	593	—	—	—	—	
人 格 な き 社 団 等	10,082	467	9,573	465	44	509	449	
清 算 法 人	6,951	568	5,913	1,038	0	1,038	556	

(単位：千円)

現 事 業 年 度 分 内 訳							
人 税 割 額	確定法人税割額に対応する前年度分の中間申告額		確定申告が翌年度になる中間申告額		確定申告が翌年度となる見込納付額		中間納付額の歳出還付額
税 額	事業年度数	税 額	事業年度数	税 額	事業年度数	税 額	
9,895,172	10,971	3,040,478	11,780	3,763,450	103	45,969	270,021
9,720,241	11,580	3,683,332	12,287	3,661,088	117	70,045	353,874
10,117,590	12,086	3,575,023	12,556	3,818,671	126	107,738	279,651
9,651,920	12,321	3,736,850	13,150	3,627,690	203	108,503	391,127
8,423,206	12,907	3,519,038	12,712	1,061,426	205	53,337	412,071
4,225,241	12,481	1,026,074	13,128	1,586,286	218	64,854	119,610
<b>4,484,134</b>	<b>12,878</b>	<b>1,538,425</b>	<b>13,185</b>	<b>1,687,889</b>	<b>203</b>	<b>85,037</b>	<b>147,201</b>
1,156,582	900	462,245	911	468,091	20	34,426	55,238
2,404,562	4,075	839,364	4,390	973,954	145	43,924	38,247
792,637	7,903	236,816	7,884	245,844	37	6,686	53,716
4,353,781	12,878	1,538,425	13,185	1,687,889	202	85,036	147,201
117,190	—	—	—	—	—	—	—
11,661	—	—	—	—	—	—	—
—	—	—	—	—	—	—	—
464	—	—	—	—	1	1	—
1,038	—	—	—	—	—	—	—

5 県民税利子割

5(1) 利子等種類別課税状況

所名	総額	公 社				
		一般公社債利子	銀行預金利子	銀行以外の金融 機関の預貯金利子	勤務先預金等 の利子	
課税支払額	6,866,097,765	32,280,156	2,255,728,038	3,135,565,588	792,720,097	
非課税支払額	1,086,730,462	110,270	319,483,167	761,099,909	1,580,018	
〔非居住者外国 法人に係る額〕	172,499,332	0	170,297,491	1,740,271	454,116	
<b>税 額</b>	<b>325,588,125</b>	<b>1,135,274</b>	<b>109,476,603</b>	<b>144,955,000</b>	<b>39,622,962</b>	
(内 訳)						
西 部	284,030,494	729,071	103,979,727	112,304,474	38,884,890	
東 部	39,228,420	404,521	5,496,876	30,872,935	735,701	
北 部	2,329,211	1,682	0	1,777,591	2,371	
		公募証券投資信託の収益の分配等		金 融 類		
所名		私募公社債等 運用投資信託	社債的受益証券	公募国外証券 投資信託	懸賞金付預貯金 等の懸賞金等	定期積金の 給付補てん金
課税支払額	0	190,000	0	257,730,198	44,532,727	
非課税支払額	0	0	0	0	0	
〔非居住者外国 法人に係る額〕	0	0	0	0	0	
<b>税 額</b>	<b>—</b>	<b>9,500</b>	<b>—</b>	<b>12,844,416</b>	<b>1,902,630</b>	
(内 訳)						
西 部	0	9,500	0	12,621,373	995,598	
東 部	0	0	0	219,279	810,584	
北 部	0	0	0	3,764	96,448	

(注) 非課税支払額のうち「金融類似商品」の内訳は未集計のため、総額のみ計上

(単位：円)

債 利 子 等					私募証券投資信託の収益の分配等
合同運用信託 の収益の分配	私募公社債投資信託 の収益の分配	郵便貯金の利子	国外一般公社債等の 利 子 等	生 命 保 険 等 の 差 益	私募証券投資信託
21,071,915	0	127,973	0	111,167,974	0
340,701	0	244	0	4,031,182	0
7,454	0	0	0	0	0
<b>1,037,318</b>	—	<b>2,382</b>	—	<b>5,556,457</b>	—
1,027,839	0	2,382	0	5,556,457	0
9,479	0	0	0	0	0
0	0	0	0	0	0
似 商 品					
掛金の給付 補てん金	抵当証券の利息	貴金属の売買	外貨建預金 の 差 益	一時払養老保険	
0	0	0	719,480	214,263,619	
0	0	0	0	0	
0	0	0	0	0	
—	—	—	<b>35,970</b>	<b>9,009,613</b>	
0	0	0	21,295	7,897,888	
0	0	0	14,675	664,370	
0	0	0	0	447,355	

5(2) 金融機関別課税状況

所名	総調定額		都市銀行		地方銀行		信託銀行		長期信用銀行	
	税額	件数	税額	件数	税額	件数	税額	件数	税額	件数
総計	325,588,125	6,768	5,531,992	117	47,319,781	378	14,564,296	116	1,598,031	12
(内訳)										
西部	284,030,494	5,066	3,953,252	66	47,094,006	310	10,846,625	95	1,598,031	12
東部	39,228,420	1,419	1,578,740	51	225,775	68	3,717,671	21	0	0
北部	2,329,211	283	0	0	0	0	0	0	0	0
所名	農業協同組合		漁業協同組合		生命保険会社		損害保険会社		証券会社	
	0	件数	税額	件数	税額	件数	税額	件数	税額	件数
総計	45,356,149	2,089	4,648,689	155	9,124,249	61	742,860	47	—	—
(内訳)										
西部	30,043,638	1,589	3,564,089	108	9,124,249	61	742,860	47	0	0
東部	13,596,373	268	1,084,600	47	0	0	0	0	0	0
北部	1,716,138	232	0	0	0	0	0	0	0	0



(単位：円)

信用金庫		信用組合		金融公庫		労働金庫	
税 額	件数	税 額	件数	税 額	件数	税 額	件数
19,950,094	1,182	82,397,057	2,321	1,902,299	37	10,752,218	17
16,993,999	1,103	67,578,763	1,434	1,129,992	25	10,752,049	16
2,463,016	52	14,698,300	863	772,307	12	169	1
493,079	27	119,994	24	0	0	0	0
郵 政 公 社		勤 務 先 預 金		そ の 他 金 融		日 本 銀 行	
税 額	件数	税 額	件数	税 額	件数	税 額	件数
41,616,204	57	38,980,659	154	1,103,547	25	—	—
41,616,204	57	38,291,240	124	701,497	19	0	0
0	0	689,419	30	402,050	6	0	0
0	0	0	0	0	0	0	0

## 5(3) 県税事務所別営業所数

令和5年3月31日現在

所名	総数	営業所数							
		銀行等	郵便局	信用金庫等	農林中央金庫等	証券会社	保険会社等	社内預金実施企業	その他
総計	551	53	4	168	153	14	22	40	97
(内訳)									
西部	356	40	4	119	78	10	21	24	60
東部	178	12	0	46	63	4	1	16	36
北部	17	1	0	3	12	0	0	0	1

## 6 県民税配当割の課税状況

(単位：円)

年 度	総 額	上場株式等の配当等	公募証券投資信託
平成 28 年度 総 計	2,374,364,222	1,073,762,367	55,162,685
平成 29 年度 総 計	3,315,959,747	1,163,029,606	76,243,596
平成 30 年度 総 計	2,683,844,181	1,242,413,173	30,070,834
令和 元 年 度 総 計	3,156,907,364	1,285,440,057	45,908,312
令和 2 年 度 総 計	2,904,621,537	1,192,573,624	36,714,296
令和 3 年 度 総 計	4,276,456,898	1,265,131,261	69,440,571
<b>令和 4 年 度 総 計</b>	<b>3,624,073,405</b>	<b>1,463,799,998</b>	<b>33,013,327</b>
( 課 税 支 払 額 )	80,621,673,073	29,280,315,796	661,507,775
( 非 課 税 支 払 額 )	41,988,233,970	26,852,914,153	4,943,759,294
年 度	特定投資法人の 投資口の配当等	特定公社債割引債	源泉徴収選択 口座内配当等
平成 28 年度 総 計	—	59,077,540	1,186,361,630
平成 29 年度 総 計	—	52,702,047	2,023,984,498
平成 30 年度 総 計	—	44,314,657	1,367,045,517
令和 元 年 度 総 計	—	64,060,273	1,761,498,722
令和 2 年 度 総 計	—	64,641,153	1,610,692,464
令和 3 年 度 総 計	—	41,596,922	2,900,288,144
<b>令和 4 年 度 総 計</b>	<b>—</b>	<b>30,316,579</b>	<b>2,096,943,501</b>
( 課 税 支 払 額 )	—	606,920,100	50,072,929,402
( 非 課 税 支 払 額 )	—	1,242,497,395	8,949,063,128

## 7 県民税株式等譲渡所得割の課税状況

(単位：円)

年 度	特定株式等譲渡所得
平成 28 年度 総 計	1,301,667,583
平成 29 年度 総 計	3,098,394,074
平成 30 年度 総 計	1,939,893,429
令和 元 年 度 総 計	1,651,223,312
令和 2 年 度 総 計	2,885,882,070
令和 3 年 度 総 計	4,648,193,372
<b>令和 4 年 度 総 計</b>	<b>2,536,048,792</b>
( 課 税 支 払 額 )	70,566,333,879
( 還 付 分 支 払 額 )	21,681,613,738
( 非 課 税 支 払 額 )	0

## 8 個人事業税

### 8(1) 所得階層別所得金額

区 分	総 額		3,000,000円以下		3,000,000円超 3,500,000円以下	
	人 員	所 得 金 額	人 員	所 得 金 額	人 員	所 得 金 額
総 計	26,672	162,610,272	1,046	3,016,584	4,239	13,582,443
所 得 税 課 税 者	24,884	155,438,668	913	2,647,570	3,759	12,064,748
所 得 税 失 格 者	1,788	7,171,604	133	369,014	480	1,517,695
第 1 種 事 業	21,873	127,893,365	842	2,438,996	3,532	11,308,232
所 得 税 課 税 者	20,429	122,111,086	741	2,160,252	3,139	10,067,590
所 得 税 失 格 者	1,444	5,782,279	101	278,744	393	1,240,642
第 2 種 事 業	70	642,791	1	2,994	3	9,356
所 得 税 課 税 者	67	631,307	0	0	3	9,356
所 得 税 失 格 者	3	11,484	1	2,994	0	0
第 3 種 事 業	4,729	34,074,116	203	574,594	704	2,264,855
あ ん 摩 業 等 以 外 の も の	4,577	33,414,727	186	529,616	666	2,142,144
所 得 税 課 税 者	4,262	32,127,833	159	452,349	587	1,891,501
所 得 税 失 格 者	315	1,286,894	27	77,267	79	250,643
あ ん 摩 業 等	152	659,389	17	44,978	38	122,711
所 得 税 課 税 者	126	568,442	13	34,969	30	96,301
所 得 税 失 格 者	26	90,947	4	10,009	8	26,410

- (注) 1 2以上の業種を兼業するものは、主たる業種に計上した。  
 2 所得金額は、事業主控除前の年所得金額である。  
 3 年の途中で廃業したものは、年所得に換算した所得階層に計上した。  
 4 県外分割も含んで計上した。  
 5 令和4年度分のみ計上した。

(単位：人、千円)

3,500,000円超 4,000,000円以下		4,000,000円超 5,000,000円以下		5,000,000円超 10,000,000円以下		10,000,000円超	
人 員	所 得 金 額	人 員	所 得 金 額	人 員	所 得 金 額	人 員	所 得 金 額
3,695	13,658,458	5,474	24,090,437	9,220	60,574,442	2,998	47,687,908
3,323	12,298,135	4,995	22,031,932	8,918	58,904,344	2,976	47,491,939
372	1,360,323	479	2,058,505	302	1,670,098	22	195,969
3,124	11,539,969	4,677	20,583,454	7,593	49,587,855	2,105	32,434,859
2,822	10,438,887	4,289	18,918,192	7,351	48,258,770	2,087	32,267,395
302	1,101,082	388	1,665,262	242	1,329,085	18	167,464
3	11,076	4	15,809	33	244,385	26	359,171
3	11,076	3	13,601	32	238,103	26	359,171
0	0	1	2,208	1	6,282	0	0
568	2,107,413	793	3,491,174	1,594	10,742,202	867	14,893,878
543	2,017,217	760	3,345,881	1,559	10,535,173	863	14,844,696
481	1,788,106	675	2,976,173	1,501	10,203,513	859	14,816,191
62	229,111	85	369,708	58	331,660	4	28,505
25	90,196	33	145,293	35	207,029	4	49,182
17	60,066	28	123,966	34	203,958	4	49,182
8	30,130	5	21,327	1	3,071	0	0

## 8(2) 業種別課税所得

(単位：人、千円)

業 種	課 税 人 員			所 得 金 額			事 業 主 控 除 額	課税所得 金 額
	所 得 税 者 課 税 者	所 得 税 者 失 格 者	計	所 得 税 者 課 税 者	所 得 税 者 失 格 者	計		
総 計	24,884	1,788	26,672	155,438,668	7,171,604	162,610,272	75,967,777	86,642,495
(内 訳)								
第 1 種 事 業	20,429	1,444	21,873	122,111,086	5,782,279	127,893,365	62,286,823	65,606,542
物品販売業	1,345	121	1,466	7,957,635	476,061	8,433,696	4,136,633	4,297,063
不動産貸付業	6,882	113	6,995	52,179,187	523,619	52,702,806	19,971,244	32,731,562
製造業	525	62	587	2,925,637	229,738	3,155,375	1,643,345	1,512,030
運送業	486	44	530	2,253,111	160,849	2,413,960	1,496,893	917,067
駐車場業	281	5	286	1,420,670	23,421	1,444,091	807,189	636,902
請負業	7,351	944	8,295	37,957,830	3,788,860	41,746,690	23,614,339	18,132,351
印刷業	21	0	21	98,919	0	98,919	60,900	38,019
旅館業	12	0	12	67,381	0	67,381	34,800	32,581
料理店業	732	16	748	3,280,380	60,485	3,340,865	2,137,549	1,203,316
飲食店業	2,323	109	2,432	11,335,675	405,785	11,741,460	6,963,406	4,778,054
代理業	166	11	177	859,606	44,808	904,414	505,328	399,086
その他	305	19	324	1,775,055	68,653	1,843,708	915,197	928,511
第 2 種 事 業	67	3	70	631,307	11,484	642,791	195,943	446,848
畜産業	1	1	2	3,473	2,994	6,467	5,800	667
水産業	66	2	68	627,834	8,490	636,324	190,143	446,181
薪炭製造業	0	0	0	0	0	0	0	0
第 3 種 事 業	4,388	341	4,729	32,696,275	1,377,841	34,074,116	13,485,011	20,589,105
医 業	386	3	389	3,659,826	16,666	3,676,492	1,106,353	2,570,139
税理士業	584	8	592	5,848,931	48,108	5,897,039	1,708,104	4,188,935
理容業	175	54	229	787,437	218,257	1,005,694	645,978	359,716
その他	3,119	250	3,369	21,861,283	1,003,863	22,865,146	9,611,218	13,253,928
あん摩業等	124	26	150	538,798	90,947	629,745	413,358	216,387

- (注) 1 2以上の業種を兼業するものは、主たる業種に計上した。  
2 県外分割も含んで計上した。  
3 令和4年度分のみ計上した。  
4 あん摩業等は、あん摩等の事業及び装蹄師業の合計である。

## 8(3) 県税事務所別課税状況

(単位：人、千円)

所 名	課 税 人 員			所 得 金 額			事 業 主 控 除 額	課税所得 金 額
	所 得 税 課 税 者	所 得 税 失 格 者	計	所 得 税 課 税 者	所 得 税 失 格 者	計		
平成28年度総計	21,556	1,146	22,702	135,846,658	4,320,949	140,167,607	64,572,909	75,594,698
平成29年度総計	21,910	1,248	23,158	137,032,854	4,703,632	141,736,486	65,728,616	76,007,870
平成30年度総計	22,160	1,397	23,557	137,409,527	5,325,285	142,734,812	66,751,607	75,983,205
令和元年度総計	22,391	1,488	23,879	139,753,041	5,886,166	145,639,207	67,922,674	77,716,533
令和2年度総計	23,204	1,519	24,723	145,963,697	6,011,809	151,975,506	70,365,437	81,610,069
令和3年度総計	23,923	1,653	25,576	150,088,194	6,564,287	156,652,481	72,822,613	83,829,868
令和4年度総計	24,896	1,788	26,684	155,455,775	7,171,604	162,627,379	75,967,777	86,659,602
(内 訳)								
西 部	18,934	1,289	20,223	120,903,392	5,243,844	126,147,236	57,642,588	68,504,648
東 部	5,471	472	5,943	31,848,083	1,829,915	33,677,998	16,860,197	16,817,801
北 部	491	27	518	2,704,300	97,845	2,802,145	1,464,992	1,337,153

8(4) 分割個人の所得金額

(単位：人、千円)

区 分	本 県 本 店 分				他 県 本 店 分	
	課 税 人 員	課 税 所 得 金 額			課 税 人 員	分 割 を 受 け た 課 税 所 得 金 額
		本 県 分	他 県 分	計		
平成 28 年 度 総 計	6	13,320	7,285	20,605	8	21,732
平成 29 年 度 総 計	6	11,611	10,543	22,154	10	18,082
平成 30 年 度 総 計	10	17,328	22,748	40,076	9	35,568
令 和 元 年 度 総 計	10	17,684	23,394	41,078	7	36,661
令 和 2 年 度 総 計	5	3,020	2,943	5,963	7	23,962
令 和 3 年 度 総 計	10	14,057	8,770	22,827	12	19,417
令 和 4 年 度 総 計	15	23,289	19,017	42,306	11	15,858
( 内 訳 )						
第 1 種 事 業	9	17,727	14,797	32,524	7	10,636
第 2 種 事 業	—	—	—	—	—	—
第 3 種 事 業	6	5,562	4,220	9,782	4	5,222

8(5) 事業専従者控除

(単位：人、千円)

区 分	総 数			青 色 申 告			白 色 申 告			
	納 税 者 数	専 従 者 数	給 与 額 (控 除)	納 税 者 数	専 従 者 数	給 与 額	納 税 者 数	専 従 者 数	控 除 額	
平成 28 年 度 総 計	22,702	7,267	15,839,337	19,987	6,902	15,531,102	2,715	365	308,235	
平成 29 年 度 総 計	23,158	7,253	15,619,641	20,491	6,908	15,330,708	2,667	345	288,933	
平成 30 年 度 総 計	23,557	7,209	15,258,888	20,978	6,900	15,000,182	2,579	309	258,706	
令 和 元 年 度 総 計	23,879	7,056	14,831,620	21,320	6,785	14,603,723	2,559	271	227,897	
令 和 2 年 度 総 計	24,723	7,308	15,221,357	22,184	7,026	14,979,922	2,539	282	241,435	
令 和 3 年 度 総 計	25,564	7,311	14,940,891	23,098	7,049	14,719,006	2,466	262	221,885	
令 和 4 年 度 総 計	26,672	7,315	14,636,423	24,010	7,027	14,397,350	2,662	288	239,073	
( 内 訳 )										
第 1 種 事 業	21,873	5,504	10,277,070	19,455	5,242	10,059,637	2,418	262	217,433	
第 2 種 事 業	70	52	253,489	68	51	252,629	2	1	860	
第 3 種 事 業	あん摩業等以外	4,577	1,709	4,006,185	4,343	1,685	3,986,265	234	24	19,920
	あん摩業等	152	50	99,679	144	49	98,819	8	1	860



## 8(6) 事業税の非課税所得

(単位：人、千円)

業 種	法 人			個 人	
	法 人 数	事業年度数	所 得 金 額	人 員	所 得 金 額
林 業	1	1	63	—	—
鉱 物 の 採 掘 事 業	—	—	—	—	—
農 業	216	216	446,832	—	—
計	217	217	446,895	—	—

9 法人事業税

9(1) 法人事業税の課税状況(現年課税分)

区 分	総 調 定 額	現 事 業				
		確 定 額			確 定 額 に 対 応 す る 前 年 度 分 の 中 間 申 告 額	
		事 業 年 度 数	所 得 ( 収 入 ) 金 額	税 額	事 業 年 度 数	税 額
平成 28 年 度 総 計	68,047,104	68,275	1,579,896,276	75,261,094	10,962	25,319,281
平成 29 年 度 総 計	77,768,228	68,893	1,604,696,805	74,499,963	11,591	27,987,105
平成 30 年 度 総 計	84,094,373	69,408	1,703,564,429	79,519,279	12,072	27,923,615
令和 元 年 度 総 計	83,065,278	69,758	1,635,111,475	80,222,306	12,345	28,824,316
令和 2 年 度 総 計	79,372,604	70,167	1,568,761,472	76,301,495	12,946	28,783,242
令和 3 年 度 総 計	87,374,822	71,010	1,700,619,858	80,855,111	12,592	28,883,443
令和 4 年 度 総 計	98,286,944	71,724	1,897,284,610	89,023,240	12,867	29,140,104
( 内 訳 )						
所 得 課 税 分	92,650,330	71,348	1,357,920,449	83,557,152	12,659	26,632,124
普 通 法 人	90,125,008	66,009	1,308,185,030	81,073,982	12,659	26,632,124
{ 分 割 法 人						
( 本 県 本 店 分 )	24,652,703	2,698	268,037,555	21,737,701	897	6,927,773
( 他 県 本 店 分 )	45,807,352	9,072	758,714,687	41,471,252	4,262	14,408,095
{ 県 内 法 人						
( 県 内 法 人 )	19,664,953	54,239	281,432,788	17,865,029	7,500	5,296,256
特 別 法 人	2,111,579	2,730	43,908,941	2,110,181	—	—
公 益 法 人	388,447	1,631	5,362,957	348,212	—	—
人 格 な き 社 団 等	12,447	422	286,382	11,935	—	—
清 算 法 人	12,849	556	177,139	12,842	—	—
収 入 金 課 税 分	5,636,614	376	539,364,161	5,466,088	208	2,507,980

(注) 1 現事業年度分は、令和4年2月1日から令和5年1月31日までの間に終了する事業年度のものと及びそれ以後に終了する  
2 事業年度数は、1年、6か月等の事業年度区分にかかわらず各事業年度毎に1件とした。  
3 中間納付額の歳出還付額は、還付の確定したものを計上した。

(単位：千円)

年 度 分					過 事 業 年 度 分		
確定申告が翌年度 になる中間申告額		確定申告期限が翌年 度となる見込納付額		中間納付 額の歳出 還付額	調 定 額	所 得 (収 入) 金 額	調 定 額
事 業 年 度 数	税 額	事 業 年 度 数	税 額				
11,799	28,609,121	116	398,835	1,478,034	80,446,074	31,026,123	832,654
12,285	28,554,376	92	398,497	1,256,257	76,783,247	33,386,205	984,981
12,591	29,479,798	137	797,252	1,380,499	83,253,177	36,359,098	841,196
13,201	28,550,112	216	727,979	1,380,286	82,081,658	40,268,166	983,620
12,842	28,776,510	203	852,976	1,650,801	78,858,034	36,208,681	514,570
13,197	30,061,458	240	1,099,777	2,060,620	86,630,210	37,475,120	744,612
13,129	34,466,920	219	1,331,572	1,874,370	97,592,636	45,727,338	694,308
12,900	31,848,519	216	1,327,554	1,825,232	91,961,880	45,069,390	688,450
12,900	31,848,519	215	1,327,530	1,825,232	89,478,686	44,515,746	646,322
905	8,946,175	19	497,275	274,334	24,531,695	10,749,093	121,008
4,596	17,461,388	159	674,782	413,706	45,635,752	27,322,005	171,600
7,399	5,440,956	37	155,473	1,137,192	19,311,239	6,444,648	353,714
—	—	—	—	—	2,110,181	4,728	1,398
—	—	—	—	—	348,212	536,772	40,235
—	—	1	24	—	11,959	11,951	488
—	—	—	—	—	12,842	193	7
229	2,618,401	3	4,018	49,138	5,630,756	657,948	5,858

もので令和5年3月31日までに申告書が提出されたものである。

### 9(2) 本県本店分割法人及び県内法人の所得状況

区 分	総 額		年 所 得 400万円以下		400万円超 800万円以下	
	事 業 年度数	所 得 金 額	事 業 年度数	所 得 金 額	事 業 年度数	所 得 金 額
総 計	56,937	861,143,523	47,033	11,927,985	3,121	18,000,609
事業年度年2回法人	5	1,848	5	1,848	—	—
事業年度年1回法人	56,932	861,141,675	47,028	11,926,137	3,121	18,000,609
分 割 法 人 ( 軽 減 税 率 適 用 )	1,810	84,717,234	1,086	261,521	111	659,085
分 割 法 人 ( そ の 他 )	888	494,993,501	295	33,576	14	85,237
県 内 法 人	54,234	281,430,940	45,647	11,631,040	2,996	17,256,287

(注) 所得金額は、普通法人の現事業年度確定分であり、県外分割法人を除く。

### 9(3) 分割法人の所得状況

区 分	総 額			本	
	法 人 数	事業年度数	所 得 金 額	法 人 数	事業年度数
平成28年度総計	13,498	15,412	904,274,212	2,750	3,000
平成29年度総計	13,709	17,720	926,488,607	2,789	3,057
平成30年度総計	13,932	15,923	997,806,259	2,802	3,066
令和元年度総計	14,175	16,095	930,316,610	2,894	3,147
令和2年度総計	14,254	16,241	892,773,682	2,944	3,198
令和3年度総計	14,377	16,345	905,356,674	3,017	3,292
令和4年度総計	14,331	16,258	1,056,561,885	3,058	3,332
( 内 訳 )					
現事業年度分	11,711	11,770	1,026,752,242	2,690	2,698
過事業年度分	2,620	4,488	29,809,643	368	634

(注) 総額の所得金額は、他県分を含まない。

(単位：千円)

800万円超 1,000万円以下		1,000万円超 5,000万円以下		5,000万円超 1億円以下		1億円超 10億円以下		年所得 10億円超	
事業 年度数	所得金額	事業 年度数	所得金額	事業 年度数	所得金額	事業 年度数	所得金額	事業 年度数	所得金額
846	7,568,098	4,049	90,247,734	865	60,708,757	923	248,817,567	100	423,872,773
—	—	—	—	—	—	—	—	—	—
846	7,568,098	4,049	90,247,734	865	60,708,757	923	248,817,567	100	423,872,773
28	254,185	280	7,560,697	131	9,381,069	161	41,655,983	13	24,944,694
8	74,558	126	3,546,132	77	5,647,523	292	104,706,521	76	380,899,954
810	7,239,355	3,643	79,140,905	657	45,680,165	470	102,455,063	11	18,028,125

(単位：千円)

県 本 店 分				他 県 本 店 分		
所得金額	所得金額の内訳		法人数	事業年度数	分割による本 県分所得金額	
	本県分割額	他県分割額				
611,041,793	348,942,886	262,098,907	10,748	12,412	555,331,326	
560,168,838	319,891,263	240,277,575	10,920	12,626	606,597,344	
543,548,676	310,400,116	233,148,560	11,130	12,857	687,406,143	
451,169,173	257,645,672	193,523,501	11,281	12,948	672,670,938	
419,425,977	239,518,332	179,907,645	11,310	13,043	653,255,350	
480,316,187	274,290,431	206,025,756	11,360	13,053	631,066,243	
<b>483,037,507</b>	<b>275,844,474</b>	<b>207,193,033</b>	<b>11,273</b>	<b>12,926</b>	<b>780,717,411</b>	
469,195,837	268,037,555	201,158,282	9,021	9,072	758,714,687	
13,841,670	7,806,919	6,034,751	2,252	3,854	22,002,724	

9(4) 収入金課税法人の状況

(単位：千円)

区 分	総 数	電 気 供 給 業	ガ ス 供 給 業	生 命 保 険 事 業	損 害 保 険 事 業	少 額 短 期 保 険 業	貿 易 保 険 業
<b>総 計</b>							
法 人 数	376	333	4	26	10	3	—
事 業 年 度 数	376	333	4	26	10	3	—
収 入 金 額	542,762,520	338,806,397	15,124,761	130,428,526	57,610,666	792,170	—
<b>県 内 分 割 法 人</b>							
法 人 数	12	9	3	—	—	—	—
事 業 年 度 数	12	9	3	—	—	—	—
収 入 金 額	747,376,009	733,344,366	14,031,643	—	—	—	—
{ 本 県 分	195,012,658	181,582,545	13,430,113	—	—	—	—
{ 他 県 分	552,363,351	551,761,821	601,530	—	—	—	—
所 得 金 額	26,486,137	16,193,868	10,292,269	—	—	—	—
<b>県 外 分 割 法 人</b>							
法 人 数	56	18	0	26	10	2	—
事 業 年 度 数	56	18	0	26	10	2	—
収 入 金 額	317,291,041	129,239,737	0	130,428,526	57,610,666	12,112	—
<b>県 内 法 人</b>							
法 人 数	308	306	1	—	—	1	—
事 業 年 度 数	308	306	1	—	—	1	—
収 入 金 額	30,458,821	27,984,115	1,694,648	—	—	780,058	—
所 得 金 額	4,790,207	4,785,138	0	—	—	5,069	—

(注) 総計の収入金額には、他県分を含まない。

9(5) 資本金別法人数(本県本店分普通法人)

区 分	総 計	資 本 金 300万円 未 満	300万円 以 上 500万円 未 満	500万円 以 上 1,000万 円未満	1,000万 円以上 5,000万 円未満	5,000万 円以上 1 億 円 未 満	1 億 円 以 上 10 億 円 未 満	10 億 円 以 上 50 億 円 未 満	50 億 円 以 上
平成 28 年 度 総 計	52,964	6,373	20,687	7,709	16,736	1,043	350	44	22
平成 29 年 度 総 計	53,376	7,121	20,373	7,840	16,591	1,029	355	45	22
平成 30 年 度 総 計	53,659	7,793	20,018	7,961	16,432	1,036	351	46	22
令和 元 年 度 総 計	53,730	8,351	19,682	8,047	16,210	1,026	346	46	22
令和 2 年 度 総 計	54,251	9,134	19,465	8,177	16,044	1,031	334	44	22
令和 3 年 度 総 計	54,997	10,000	19,287	8,333	15,947	1,027	334	44	25
令和 4 年 度 総 計	<b>55,731</b>	<b>10,953</b>	<b>19,081</b>	<b>8,455</b>	<b>15,808</b>	<b>1,032</b>	<b>339</b>	<b>38</b>	<b>25</b>
( 内 訳 )									
利 益 法 人	20,083	3,662	6,032	2,921	6,608	574	240	28	18
欠 損 法 人	35,648	7,291	13,049	5,534	9,200	458	99	10	7
分 割 法 人	<b>2,662</b>	<b>205</b>	<b>271</b>	<b>216</b>	<b>1,389</b>	<b>339</b>	<b>191</b>	<b>31</b>	<b>20</b>
利 益 法 人	1,501	74	111	90	817	220	148	26	15
2 県 に ま た が る も の	844	66	97	65	491	82	38	4	1
3 県 以 上 に ま た が る も の	657	8	14	25	326	138	110	22	14
欠 損 法 人	1,161	131	160	126	572	119	43	5	5
2 県 に ま た が る も の	847	118	147	111	391	59	21	0	0
3 県 以 上 に ま た が る も の	314	13	13	15	181	60	22	5	5
県 内 法 人	<b>53,069</b>	<b>10,748</b>	<b>18,810</b>	<b>8,239</b>	<b>14,419</b>	<b>693</b>	<b>148</b>	<b>7</b>	<b>5</b>
利 益 法 人	18,582	3,588	5,921	2,831	5,791	354	92	2	3
欠 損 法 人	34,487	7,160	12,889	5,408	8,628	339	56	5	2
不 申 告 法 人	3,583	1,860	831	575	292	17	8	—	—
休 業 中 の 法 人	2,008	704	766	277	252	9	0	—	—
そ の 他 清 算 中 の 法 人	1,274	264	514	158	324	11	3	—	—
所 在 不 明 法 人	192	47	85	25	30	4	1	—	—

- (注) 1 収入金課税法人は含まない。  
2 年2回決算法人については、上期、下期のいずれかに利益があれば利益法人とした。  
3 資本金の区分は、事業年度の末日のものである。

9(6) 県税事務所別法人数

所 名	普 通 法 人								特 別 法 人			公 益 法 人	準 法 人 そ の 他	合 計
	非 分 割		県 内 分 割 (県内本店)		県 外 分 割 (県外本店)		計		非 分 割	県 内 分 割	県 外 分 割			
	1 年	半 年	1 年	半 年	1 年	半 年	1 年	半 年						
西 部	40,279	2	1,939	0	8,037	8	50,255	10	1,782	20	66	1,744	370	54,247
東 部	15,180	0	704	0	1,205	1	17,089	1	675	20	9	683	105	18,582
北 部	1,473	0	49	0	80	0	1,602	0	128	1	1	81	52	1,865
合 計	56,932	2	2,692	0	9,322	9	68,946	11	2,585	41	76	2,508	527	74,694

9(7) 決算期別法人数

区 分	普 通 法 人								特 別 法 人			公 益 法 人	準 法 人 そ の 他	合 計
	非 分 割		県 内 分 割 (県内本店)		県 外 分 割 (県外本店)		計		非 分 割	県 内 分 割	県 外 分 割			
	1 年	半 年	1 年	半 年	1 年	半 年	1 年	半 年						
2 月	3,752	0	162	0	549	1	4,463	1	63	0	3	9	17	4,556
3 月	9,412	1	779	0	4,241	4	14,432	5	936	25	40	2,253	362	18,053
4 月	4,105	0	145	0	243	1	4,493	1	131	1	0	7	6	4,639
5 月	5,039	0	196	0	394	0	5,629	0	153	2	2	19	15	5,820
6 月	5,712	1	250	0	593	2	6,555	3	171	1	3	23	11	6,767
7 月	4,620	0	180	0	307	1	5,107	1	212	4	4	15	16	5,359
8 月	5,288	0	213	0	424	0	5,925	0	221	4	5	33	16	6,204
9 月	6,263	0	251	0	692	0	7,206	0	227	2	9	29	17	7,490
10 月	2,986	0	87	0	238	0	3,311	0	62	1	0	8	3	3,385
11 月	2,277	0	68	0	201	0	2,546	0	19	0	2	7	4	2,578
12 月	5,412	0	264	0	1,218	0	6,894	0	367	1	8	94	50	7,414
1 月	2,066	0	97	0	222	0	2,385	0	23	0	0	11	10	2,429
合 計	56,932	2	2,692	0	9,322	9	68,946	11	2,585	41	76	2,508	527	74,694



## 9(8) 法人事業税業種別調定状況

(単位：千円、%)

別掲

業種		令和3年度 (A)	令和4年度 (B)	3年度伸率	4年度伸率 (B)／(A)	令和4年度 構成比	令和4年度 地方法人特別税 ＋ 特別法人事業税
製 造 業	食品・たばこ	1,533,342	1,408,477	118.6	91.9	1.4	555,923
	織 維	891,983	1,371,259	112.3	153.7	1.4	587,311
	パ ル プ ・ 紙	288,360	264,371	105.4	91.7	0.3	81,994
	化 学	1,964,443	1,942,454	114.7	98.9	2.0	894,903
	ゴ ム	470,778	520,863	116.6	110.6	0.5	151,941
	窯 業	338,903	264,191	98.9	78.0	0.3	86,179
	鉄 鋼	1,225,457	3,058,073	112.0	249.5	3.1	1,240,420
	非 鉄 金 属	632,737	669,673	114.7	105.8	0.7	183,118
	金 属 製 品	1,548,569	1,559,758	113.5	100.7	1.6	567,946
	機 械	4,803,114	6,367,871	123.4	132.6	6.5	3,570,086
	電 気 機 器	2,527,891	2,388,736	95.3	94.5	2.4	980,579
	自 動 車	1,640,554	5,301,940	59.3	323.2	5.4	417,167
	造 船	923,854	956,476	143.6	103.5	1.0	261,618
	精 密 機 械	286,650	394,824	94.5	137.7	0.4	137,374
そ の 他 製 造	3,201,016	5,313,311	115.7	166.0	5.4	2,238,742	
計	22,277,651	31,782,277	106.8	142.7	32.3	11,955,301	
非 製 造 業	農 水 産 鉱 業	397,821	390,341	105.7	98.1	0.4	167,922
	建 設 業	8,681,796	8,394,731	102.0	96.7	8.5	3,338,012
	商 業	20,609,736	20,113,474	120.0	97.6	20.5	8,743,615
	金 融	5,372,101	5,352,962	113.4	99.6	5.4	2,291,058
	証 券	1,240,245	969,423	137.5	78.2	1.0	326,545
	不 動 産	4,236,232	4,869,960	92.9	115.0	5.0	2,227,164
	陸 運	2,113,433	2,307,239	81.5	109.2	2.3	676,694
	海 運	481,413	707,970	83.4	147.1	0.7	264,546
	倉 庫 運 輸 関 連	611,909	680,823	106.4	111.3	0.7	185,534
	通 信	1,936,604	2,303,881	76.6	119.0	2.3	1,540,867
	サ ー ビ ス	13,161,464	14,360,518	112.7	109.1	14.6	5,957,492
	計	58,842,754	60,451,322	108.6	102.7	61.5	25,719,449
収 入 金 課 税	5,400,992	5,185,974	146.5	96.0	5.3	1,701,124	
修 更 正 ・ 清 算 ・ 過 年	853,425	867,371	136.0	101.6	0.9	382,059	
法 人 事 業 税 計	87,374,822	98,286,944	110.1	112.5	100.0	39,757,933	
法 人 県 民 税 計	8,890,092	8,821,470	85.5	99.2	—	0	
法 人 二 税 計	96,264,914	107,108,414	107.2	111.3	—	39,757,933	

(注) 端数はその他製造欄、サービス欄、修更正・清算・過年欄で調整

## 10 不動産取得税

### 10(1) 家屋の課税状況

区 分	建築又は移転		課税対象とならないもの		課 税 対 象		
	件 数	面 積	件 数	面 積	件 数	面 積	評 価 額
総 計	31,860	4,403,295	13,991	1,277,098	17,869	3,126,197	195,532,954
( 内 訳 )							
木 造	17,807	1,801,480	9,802	969,617	8,005	831,863	28,556,636
建築分	10,706	992,406	7,857	772,272	2,849	220,134	20,637,425
専用住宅	10,113	939,505	7,854	772,262	2,259	167,243	16,561,125
併用住宅	212	18,964	0	0	212	18,964	1,602,777
その他	381	33,937	3	10	378	33,927	2,473,523
承継分	7,101	809,074	1,945	197,345	5,156	611,729	7,919,211
非 木 造	14,053	2,601,815	4,189	307,481	9,864	2,294,334	166,976,318
建築分	7,178	1,123,048	2,272	153,566	4,906	969,482	107,884,004
専用住宅	5,530	340,941	2,261	153,507	3,269	187,434	28,246,327
併用住宅	680	35,340	0	0	680	35,340	5,437,640
その他	968	746,767	11	59	957	746,708	74,200,037
承継分	6,875	1,478,767	1,917	153,915	4,958	1,324,852	59,092,314

### 10(2) 土地の課税状況

区 分	原始取得又は移転		課税対象とならないもの		課 税 対 象		
	件 数	面 積	件 数	面 積	件 数	面 積	価 格
総 計	39,149	37,577,721	9,277	13,430,194	29,872	24,147,527	154,419,567
宅 地	30,328	11,025,531	1,734	111,820	28,594	10,913,711	154,001,957
住宅用宅地	29,257	10,958,258	700	50,491	28,557	10,907,767	153,958,448
以外の宅地	1,071	67,273	1,034	61,329	37	5,944	43,509
農 地	2,217	1,968,762	1,556	443,461	661	1,525,301	178,628
山 林	4,403	22,369,419	3,902	11,537,294	501	10,832,125	173,507
そ の 他	2,201	2,214,009	2,085	1,337,619	116	876,390	65,475

- (注) 1 課税対象とならないものは、免税点以下のもの、全額控除のものをいう。  
 2 控除したものは、課税対象となったもので、全額控除及び一部控除のもの並びに特例控除後、免税点以下となったものをいう。  
 3 宅地の価格については、課税標準の特例適用後の価格をいう。

(単位：千円、㎡)

控除したもの		課税標準	課税額	減額、納税義務免除及び減免等したもの		調定額
件数	金額			件数	金額	
2,824	43,519,937	152,013,017	5,477,734	258	75,033	5,402,701
1,173	11,597,838	16,958,798	540,492	90	6,074	534,418
1,144	11,545,730	9,091,695	298,923	9	1,508	297,415
1,041	10,661,662	5,899,463	176,945	3	79	176,866
89	800,885	801,892	28,862	0	0	28,862
14	83,183	2,390,340	93,116	6	1,429	91,687
29	52,108	7,867,103	241,569	81	4,566	237,003
1,651	31,922,099	135,054,219	4,937,242	168	68,959	4,868,283
1,487	30,808,776	77,075,228	2,952,993	53	52,302	2,900,691
1,439	17,571,740	10,674,587	320,182	4	245	319,937
35	2,164,732	3,272,908	108,190	8	1,951	106,239
13	11,072,304	63,127,733	2,524,621	41	50,106	2,474,515
164	1,113,323	57,978,991	1,984,249	115	16,657	1,967,592

(単位：千円、㎡)

控除したもの		課税標準	課税額	法第73条の24の規定により減額されるもの		法第73条の24以外の規定の適用により減額、納税義務免除及び減免等したもの		調定額
件数	金額			件数	金額	件数	金額	
27	19,989	154,399,578	4,629,961	11,747	1,340,250	122	7,833	3,281,878
18	19,168	153,982,789	4,617,518	11,746	1,340,249	121	7,826	3,269,443
18	19,168	153,939,280	4,616,213	11,745	1,338,944	121	7,826	3,269,443
0	0	43,509	1,305	1	1,305	0	0	0
9	821	177,807	5,304	0	0	0	0	5,304
0	0	173,507	5,180	0	0	0	0	5,180
0	0	65,475	1,959	1	1	1	7	1,951

## 10(3) 年度別課税状況(家屋)

(単位：千円、㎡)

区 分	課 税 対 象			控除したもの		課 税 標 準	課 税 額	減額、納 税義務免 除及び減 免等した もの	調 定 額
	件 数	面 積	評 価 額	件 数	金 額				
平成28年度総計	16,989	2,975,189	163,129,852	3,440	24,105,404	139,024,448	5,027,887	66,508	4,961,379
平成29年度総計	16,203	3,080,789	163,714,586	2,424	24,410,224	139,304,362	4,985,981	163,522	4,822,459
平成30年度総計	18,438	3,441,732	198,919,353	2,089	26,472,320	172,447,033	6,248,686	307,110	5,941,576
令和元年度総計	18,975	3,171,103	199,074,656	2,511	34,159,621	164,915,035	5,972,877	123,970	5,848,907
令和2年度総計	18,450	2,868,274	186,327,878	3,231	30,599,276	155,728,602	5,649,066	54,408	5,594,658
令和3年度総計	17,617	2,679,138	178,738,374	2,796	33,597,858	145,140,516	5,263,843	142,442	5,121,401
令和4年度総計	17,869	3,126,197	195,532,954	2,824	43,519,937	152,013,017	5,477,734	75,033	5,402,701

## 10(4) 年度別課税状況(土地)

(単位：千円)

区 分	課 税 対 象		控除したもの		課税標準	課 税 額	法第73条の24 の規定により 減額されるも の	法第73条の24以 外の規定の適用 により減額、納 税義務免除及び 減免等したもの	調 定 額
	件 数	価 格	件 数	金 額					
平成28年度総計	27,500	134,568,191	30	675,050	133,893,141	4,006,967	903,150	9,666	3,094,151
平成29年度総計	27,997	134,382,258	23	240,573	134,141,685	4,041,419	911,997	33,530	3,095,892
平成30年度総計	28,393	128,527,287	32	185,707	128,341,580	3,871,336	936,446	25,303	2,909,587
令和元年度総計	29,033	135,643,087	39	179,317	135,463,770	4,062,641	963,402	5,594	3,093,645
令和2年度総計	28,574	122,533,140	30	453,178	122,079,962	3,661,123	843,267	8,696	2,809,160
令和3年度総計	29,807	122,228,847	61	365,530	121,863,317	3,654,683	1,003,427	8,924	2,642,332
令和4年度総計	29,872	154,419,567	27	19,989	154,399,578	4,629,961	1,340,250	7,833	3,281,878

## 11 県たばこ税の課税状況

(単位：千本、千円、%)

区 分	県内販売本数 (課税標準額)	課 税 額	対前年比
平成 28 年 度 総 計	3,651,205	3,141,288	99.2
平成 29 年 度 総 計	3,431,256	3,067,588	97.7
平成 30 年 度 総 計	3,423,837	2,901,415	94.6
令和 元 年 度 総 計	3,148,630	2,870,264	98.9
令和 2 年 度 総 計	3,039,570	2,779,962	101.4
令和 3 年 度 総 計	2,995,196	2,935,650	100.0
令和 4 年 度 総 計	2,882,331	3,084,002	105.1
( 内 訳 )			
令和 4 年 3 月 実 績 分	242,030	258,892	105.8
令和 4 年 4 月 実 績 分	242,710	259,700	106.5
令和 4 年 5 月 実 績 分	235,922	252,436	108.3
令和 4 年 6 月 実 績 分	246,122	263,350	108.6
令和 4 年 7 月 実 績 分	244,560	261,679	104.6
令和 4 年 8 月 実 績 分	250,464	267,996	112.2
令和 4 年 9 月 実 績 分	246,370	263,603	83.2
令和 4 年 10 月 実 績 分	241,278	258,168	102.1
令和 4 年 11 月 実 績 分	241,308	258,200	86.6
令和 4 年 12 月 実 績 分	255,419	273,299	107.8
令和 5 年 1 月 実 績 分	219,109	234,447	109.9
令和 5 年 2 月 実 績 分	217,039	232,232	112.0

## 12 ゴルフ場利用税の課税状況

(単位：千円)

区 分	店 舗 (施 設) 数			利 用 人 員	課 税 額
	常 設	仮 設	計		
平成 28 年度 総 計	48	—	48	1,326,792	739,299
平成 29 年度 総 計	48	—	48	1,299,789	717,580
平成 30 年度 総 計	48	—	48	1,202,023	653,932
令 和 元 年 度 総 計	48	—	48	1,296,450	696,844
令 和 2 年 度 総 計	47	—	47	1,281,919	666,375
令 和 3 年 度 総 計	47	—	47	1,376,619	712,291
<b>令 和 4 年 度 総 計</b>	<b>48</b>	<b>—</b>	<b>48</b>	<b>1,405,227</b>	<b>715,755</b>
( 内 訳 )					
18ホールを超えるもの	6	—	6	237,871	96,601
18 ホール	39	—	39	1,139,569	613,600
9 ホール	3	—	3	27,787	5,554

- (注) 1 施設数は2月末日の数値である。  
2 利用人員は非課税利用人員を除く。

## 13 鉦区税の課税状況

(単位：百a, 千m, 千円)

区 分	総 鉦 区			課 税 鉦 区			課 税 額
	件 数	面 積	延 長	件 数	面 積	延 長	
平成 28 年度 総 計	103	10,999	—	109	11,752	—	4,780
平成 29 年度 総 計	105	11,151	—	105	11,201	—	4,660
平成 30 年度 総 計	105	11,151	—	105	11,201	—	4,440
令 和 元 年 度 総 計	102	10,991	—	105	11,201	—	4,450
令 和 2 年 度 総 計	102	10,991	—	102	11,040	—	4,385
令 和 3 年 度 総 計	102	10,991	—	102	11,040	—	4,385
<b>令 和 4 年 度 総 計</b>	<b>101</b>	<b>10,974</b>	<b>—</b>	<b>101</b>	<b>11,022</b>	<b>—</b>	<b>4,382</b>
( 内 訳 )							
試 掘 鉦 区	1	135	—	1	135	—	27
採 掘 鉦 区	100	10,839	—	100	10,887	—	4,355
砂 鉦 区	—	—	—	—	—	—	—

- (注) 総鉦区の件数、面積及び延長は年度末のものである。

## 14 狩猟税の課税状況

(単位：千円)

区 分	狩 猟 者 の 数 登 録 件 数	課 税 額
平 成 28 年 度 総 計	3,706	25,066
平 成 29 年 度 総 計	3,823	25,293
平 成 30 年 度 総 計	3,831	24,691
令 和 元 年 度 総 計	4,033	24,694
令 和 2 年 度 総 計	3,996	24,017
令 和 3 年 度 総 計	4,023	23,855
<b>令 和 4 年 度 総 計</b>	<b>4,121</b>	<b>24,599</b>
( 内 訳 )		
網・わな猟 免許又は第 1種銃猟免 許者で	( 県民税の所得割の 納付を要する者 ) 2,824 ( 県民税の所得割の 納付を要しない者 ) 421 ( 課税免除 ) 786	22,230 1,999 —
第 2 種 銃 猟 免 許 者	90	370

15 自動車税環境性能割及び軽自動車税環境性能割

15(1) 自動車税環境性能割及び軽自動車税環境性能割の課税状況(新車)

(単位：千円)

区 分	新規登録 又は 届出台数	非課税、 課税免除 及び 免税点 以下台数	左のうち 身障者等 に係る 減免台数	課税台数	課 税 標 準 額	1 台 当 たり 課 税 標 準 額
総 計	113,837	58,150	1,282	55,687	131,558,726	2,362
自 動 車	66,990	33,407	1,134	33,583	103,023,242	3,068
乗 用 車	59,029	28,498	1,020	30,531	86,543,207	2,835
普 通 車	36,638	18,769	560	17,869	65,752,091	3,680
小 型 車	22,391	9,729	460	12,662	20,791,116	1,642
ト ラ ッ ク	6,602	4,265	15	2,337	11,599,954	4,964
けん引車・被けん引車・貨客兼 用車を除いたもの	2,602	1,646	3	956	7,542,458	7,890
けん引車	72	12	—	60	836,111	13,935
被けん引車	163	—	—	163	1,020,053	6,258
貨客兼用車	3,765	2,607	12	1,158	2,201,332	1,901
バ ス	91	52	1	39	255,324	6,547
三 輪 車	—	—	—	—	—	—
特 種 用 途 車	1,268	592	98	676	4,624,757	6,841
軽 自 動 車	46,847	24,743	148	22,104	28,535,484	1,291
四 輪 乗 用 車	35,905	22,561	98	13,344	18,965,223	1,421
四 輪 ト ラ ッ ク	10,942	2,182	50	8,760	9,570,261	1,092
三 輪 車	—	—	—	—	—	—

15(2) 自動車税環境性能割及び軽自動車税環境性能割の課税状況(中古車)

(単位：千円)

区 分	新規登録 又は 届出台数	移転登録 台 数	自動車検査証(軽 自動車届 出済証) の記入に 係るもの	計	非課税、 課税免除 及び免税点 以下台数	左のうち 身障者等 に係る 減免台数	課税台数	課税標準額	1 台 当 たり 課 税 標 準 額
総 計	41,983	115,711	31,432	189,126	180,215	62	8,911	11,628,369	1,305
自 動 車	13,250	54,621	14,837	82,708	75,461	59	7,247	10,140,319	1,399
乗 用 車	11,282	49,092	13,335	73,709	67,037	59	6,672	8,869,079	1,329
普 通 車	6,073	30,284	8,226	44,583	39,372	39	5,211	7,681,968	1,474
小 型 車	5,209	18,808	5,109	29,126	27,665	20	1,461	1,187,111	813
ト ラ ッ ク	1,666	4,345	1,179	7,190	6,725	0	465	1,020,166	2,194
けん引車・被けん引車・貨客兼 用車を除いたもの	879	2,838	771	4,488	4,172	—	316	842,420	2,666
けん引車	20	82	22	124	100	—	24	47,227	1,968
被けん引車	12	102	27	141	130	—	11	24,505	2,228
貨客兼用車	755	1,323	359	2,437	2,323	—	114	106,014	930
バ ス	47	163	45	255	231	—	24	44,403	1,850
三 輪 車	—	—	—	—	—	—	—	—	—
特 種 用 途 車	255	1,021	278	1,554	1,468	—	86	206,671	2,403
軽 自 動 車	28,733	61,090	16,595	106,418	104,754	3	1,664	1,488,050	894
四 輪 乗 用 車	23,102	49,118	13,343	85,563	83,899	2	1,664	1,128,623	678
四 輪 ト ラ ッ ク	5,631	11,972	3,252	20,855	20,855	1	0	359,427	—
三 輪 車	—	—	—	—	—	—	—	—	—



15(3) 自動車税環境性能割及び軽自動車税環境性能割の取得価額段階別課税状況  
(新車)

区分	合計		50万円以下のもの 台数	50万円を超え 100万円以下のもの		100万円を超え 150万円以下のもの	
	課税台数	取得価額		台数	取得価額	台数	取得価額
総計 (内訳)	55,687	131,842,476	—	4,613	4,139,273	15,945	20,245,294
自動車	33,583	103,306,992	—	53	33,221	4,883	6,501,690
乗用車	30,531	86,545,207	—	2	1,688	4,271	5,656,740
普通車	17,869	65,754,091	—	2	1,688	4	5,618
小型車	12,662	20,791,116	—	—	—	4,267	5,651,122
トラック	2,337	11,599,954	—	40	24,523	606	836,619
けん引車・被けん引車・貨客兼用車を除いたもの	956	7,542,458	—	—	—	17	24,671
けん引車	60	836,111	—	—	—	—	—
被けん引車	163	1,020,053	—	40	24,523	13	16,543
貨客兼用車	1,158	2,201,332	—	—	—	576	795,405
バス	39	535,324	—	—	—	—	—
三輪車	—	—	—	—	—	—	—
特殊用途車	676	4,626,507	—	11	7,010	6	8,331
軽自動車	22,104	28,535,484	—	4,560	4,106,052	11,062	13,743,604
四輪乗用車	13,344	18,965,223	—	879	773,529	6,189	7,842,376
四輪トラック	8,760	9,570,261	—	3,681	3,332,523	4,873	5,901,228
三輪車	—	—	—	—	—	—	—

(中古車)

区分	合計		50万円以下のもの 台数	50万円を超え 70万円以下のもの		70万円を超え 90万円以下のもの	
	課税台数	取得価額		台数	取得価額	台数	取得価額
総計 (内訳)	9,484	11,628,369	121,073	3,552	2,094,761	1,915	1,522,032
自動車	7,247	10,140,319	45,078	2,042	1,203,721	1,321	1,051,034
乗用車	6,672	8,869,079	38,097	1,894	1,117,280	1,250	995,389
普通車	5,211	7,681,968	20,635	1,277	756,608	900	718,109
小型車	1,461	1,187,111	17,462	617	360,672	350	277,280
トラック	465	1,020,166	5,653	130	76,149	55	42,395
けん引車・被けん引車・貨客兼用車を除いたもの	316	842,420	3,592	84	48,643	25	18,970
けん引車	24	47,227	77	6	3,466	2	1,573
被けん引車	11	24,505	112	2	1,170	1	770
貨客兼用車	114	106,014	1,872	38	22,870	27	21,082
バス	24	44,403	164	3	1,642	4	3,243
三輪車	—	—	—	—	—	—	—
特殊用途車	86	206,671	1,164	15	8,650	12	10,007
軽自動車	2,237	1,488,050	75,995	1,510	891,040	594	470,998
四輪乗用車	1,664	1,128,623	59,849	1,057	625,710	480	382,970
四輪トラック	573	359,427	16,146	453	265,330	114	88,028
三輪車	—	—	—	—	—	—	—

(単位：千円)

150万円を超え 200万円以下のもの		200万円を超え 250万円以下のもの		250万円を超え 300万円以下のもの		300万円を超えるもの	
台数	取得価額	台数	取得価額	台数	取得価額	台数	取得価額
15,288	25,909,192	4,385	9,763,863	4,523	12,557,252	10,933	59,227,602
8,867	15,361,385	4,344	9,678,039	4,503	12,505,055	10,933	59,227,602
8,574	14,884,979	3,987	8,892,577	4,229	11,747,841	9,468	45,361,382
1,620	2,919,276	2,694	6,169,487	4,141	11,514,150	9,408	45,143,872
6,954	11,965,703	1,293	2,723,090	88	233,691	60	217,510
180	290,028	333	729,065	236	650,458	942	9,069,261
42	72,381	157	342,450	42	118,308	698	6,984,648
—	—	—	—	—	—	60	836,111
2	3,709	4	9,790	4	11,890	100	953,598
136	213,938	172	376,825	190	520,260	84	294,904
—	—	—	—	7	20,335	32	514,989
—	—	—	—	—	—	—	—
113	186,378	24	56,397	31	86,421	491	4,281,970
6,421	10,547,807	41	85,824	20	52,197	0	0
6,220	10,221,752	36	75,369	20	52,197	—	—
201	326,055	5	10,455	—	—	—	—
—	—	—	—	—	—	—	—

(単位：千円)

90万円を超え 110万円以下のもの		110万円を超え 130万円以下のもの		130万円を超え 150万円以下のもの		150万円を超えるもの	
台数	取得価額	台数	取得価額	台数	取得価額	台数	取得価額
1,090	1,077,969	730	872,423	437	611,881	1,757	5,445,196
960	956,064	730	872,423	437	611,881	1,757	5,445,196
907	903,977	689	822,844	412	576,915	1,520	4,452,674
643	643,613	503	603,109	382	535,125	1,506	4,425,404
264	260,364	186	219,735	30	41,790	14	27,270
43	42,417	35	42,535	17	23,678	185	792,992
17	16,463	23	28,031	9	12,406	158	717,907
2	1,912	1	1,158	2	2,793	11	36,325
1	975	—	—	1	1,327	6	20,263
23	23,067	11	13,346	5	7,152	10	18,497
3	2,809	3	3,526	3	3,973	8	29,210
—	—	—	—	—	—	—	—
7	6,861	3	3,518	5	7,315	44	170,320
130	121,905	—	—	—	—	0	0
125	117,024	—	—	2	2,919	—	—
5	4,881	1	1,188	—	—	—	—
—	—	—	—	—	—	—	—

16 自動車税種別割

16(1) 自動車税種別割の課税状況

(単位：千円)

車種	賦課期日現在の台数							年度末現在の課税台数	調定額 (決算額)
	登録台数	非課税台数	課税免除台数	減免台数	課税台数	合衆国軍隊の構成員分等	積雪による軽減税率適用分		
平成28年度総計	1,000,844	5,253	1,664	29,510	927,676	47	—	932,857	32,985,847
平成29年度総計	1,005,595	5,095	1,076	29,136	932,077	42	—	935,417	33,168,228
平成30年度総計	1,006,590	4,973	1,681	27,114	934,605	38	—	934,051	33,492,184
令和元年度総計	1,006,022	5,009	1,608	26,779	933,961	41	—	934,071	33,412,230
令和2年度総計	1,044,568	5,067	1,532	26,434	932,707	41	—	933,256	33,192,624
令和3年度総計	1,003,691	5,114	1,477	25,976	932,477	38	—	930,352	32,978,356
<b>令和4年度総計</b>	<b>1,000,049</b>	<b>5,135</b>	<b>1,413</b>	<b>25,416</b>	<b>929,677</b>	<b>42</b>	<b>—</b>	<b>928,904</b>	<b>33,148,276</b>
(令和4年度内訳)									
<b>乗用車</b>	<b>843,613</b>	<b>2,167</b>	<b>—</b>	<b>22,369</b>	<b>786,517</b>	<b>40</b>	<b>—</b>	<b>784,497</b>	<b>30,094,366</b>
営業用	5,959	19	—	21	5,840	—	—	5,750	60,152
1,000cc以下	37	—	—	—	37	—	—	54	351
1,000～1,500cc	763	—	—	13	750	—	—	823	6,648
1,500～2,000cc	4,488	—	—	8	4,405	—	—	4,204	42,607
2,000～2,500cc	299	2	—	—	297	—	—	316	4,388
2,500～3,000cc	351	17	—	—	331	—	—	332	5,656
3,000～3,500cc	11	—	—	—	10	—	—	10	188
3,500～4,000cc	1	—	—	—	1	—	—	1	21
4,000～4,500cc	3	—	—	—	3	—	—	4	108
4,500～6,000cc	4	—	—	—	4	—	—	5	144
6,000cc超	2	—	—	—	2	—	—	1	41
自家用	837,654	2,148	—	22,348	780,677	40	—	778,747	30,034,214
1,000cc以下	64,701	19	—	1,864	61,750	2	—	64,850	1,788,239
1,000～1,500cc	332,173	1,062	—	9,625	314,282	16	—	313,644	10,752,144
1,500～2,000cc	279,796	637	—	6,838	259,135	13	—	257,575	10,235,554
2,000～2,500cc	113,284	337	—	2,715	104,920	3	—	102,496	4,728,236
2,500～3,000cc	22,417	69	—	670	18,664	2	—	18,537	1,003,107
3,000～3,500cc	13,015	11	—	400	11,909	3	—	12,116	736,281
3,500～4,000cc	5,047	3	—	67	4,026	—	—	3,959	273,404
4,000～4,500cc	2,255	4	—	72	1,574	1	—	1,385	119,172
4,500～6,000cc	4,585	5	—	92	4,067	—	—	3,804	354,002
6,000cc超	381	1	—	5	350	—	—	381	44,075

(単位：千円)

車 種	賦 課 期 日 現 在 の 台 数							年度末現 在の課税 台 数	調 定 額 (決 算 額)
	登録台数	非課税 台 数	課税免 除台数	減免 台数	課税台数	合衆国軍 隊の構成 員 分 等	積雪によ る軽減税 率適用分		
ト ラ ッ ク	213,809	848	—	301	117,803	2	—	119,420	2,398,427
けん引車・被けん引車・ 貨客兼用車を除く	169,118	386	—	98	75,476	—	—	75,300	1,561,036
1 t 以 下	99,567	53	—	23	8,632	—	—	8,492	70,593
1 t ~ 2 t	29,784	231	—	35	28,046	—	—	27,740	325,043
2 t ~ 3 t	15,212	43	—	38	14,894	—	—	15,106	235,486
3 t ~ 4 t	9,371	42	—	1	9,029	—	—	9,040	178,941
4 t ~ 5 t	1,045	4	—	—	1,005	—	—	1,001	24,443
5 t ~ 6 t	454	2	—	—	442	—	—	447	12,459
6 t ~ 7 t	775	4	—	—	758	—	—	776	24,606
7 t ~ 8 t	860	1	—	—	844	—	—	867	31,445
8 t 超	12,050	6	—	1	11,826	—	—	11,831	658,020
けん引車	2,044	1	—	—	1,954	—	—	1,964	31,284
被けん引車	2,411	25	—	—	2,358	—	—	3,007	179,343
貨客兼用車	40,236	436	—	203	38,015	2	—	39,149	626,764
総排気量10以下	16	1	—	—	15	—	—	13	174
〃 10 ~ 1.50	16,698	198	—	21	16,139	—	—	16,563	238,834
〃 1.50超	23,522	237	—	182	21,861	2	—	22,573	387,756
バ ス	4,906	254	—	97	4,477	—	—	4,313	131,068
一 般 乗 合 用	1,724	74	—	1	1,647	—	—	1,525	34,165
定員30人以下	104	16	—	1	87	—	—	89	1,053
30人 ~ 40人	96	25	—	—	71	—	—	64	931
40人 ~ 50人	122	4	—	—	118	—	—	107	1,879
50人 ~ 60人	368	19	—	—	347	—	—	296	5,939
60人 ~ 70人	258	4	—	—	254	—	—	250	5,643
70人 ~ 80人	689	6	—	—	683	—	—	626	16,014
80人超	87	—	—	—	87	—	—	93	2,706

(単位：千円)

車 種	賦 課 期 日 現 在 の 台 数							年度末現 在の課税 台 数	調 定 額 (決 算 額)
	登録台数	非課税 台 数	課税免 除台数	減免 台数	課税台数	合衆国軍 隊の構成 員 分 等	積雪によ る軽減税 率適用分		
自家用・その他	3,182	180	—	96	2,830	—	—	2,788	96,903
定員30人以下	2,230	144	—	81	1,951	—	—	1,917	57,640
30人～40人	210	12	—	9	186	—	—	182	5,082
40人～50人	145	11	—	4	124	—	—	123	5,339
50人～60人	425	9	—	—	405	—	—	398	18,531
60人～70人	106	3	—	1	100	—	—	98	5,139
70人～80人	45	1	—	—	44	—	—	48	3,300
80人超	21	—	—	1	20	—	—	22	1,872
三 輪 車	34	—	—	—	27	—	—	21	143
特 種 用 途 車	27,687	1,866	1,413	2,649	20,853	—	—	20,655	524,272

## 16(2) 県税事務所別自動車台数

令和5年3月31日現在

事務所名	課 税 台 数				非 課 税 等 台 数					USA軍隊 構成員等 所有分	合 計
	普 通	電 気 自 動 車	天然ガス 自 動 車	小 計	減 免	課税免除	賦課保留	非課税	小 計		
西 部	639,702	1,692	45	641,439	16,544	738	25,914	4,152	47,348	—	688,787
東 部	256,512	761	114	257,387	7,370	451	9,668	764	18,253	—	275,640
北 部	29,991	45	—	30,036	1,083	159	1,882	231	3,355	—	33,391
本 庁	42	—	—	42	—	—	4	—	4	(46)	46
総 計	926,247	2,498	159	928,904	24,997	1,348	37,468	5,147	68,960	(46)	997,864

(注) ( ) 書きは内数である。

17 軽油引取税の課税状況

区 分	引 取 数 量	そ の 他 の 数 量	課 税 対 象 と な ら な								
			アメリカ 合衆国軍 隊関係等	法第144条 の 5 関 係	法第144条 の 6 関 係		法 附 則 第 1				
					使用者数	数 量	船 舶 関 係		農 業 者		
						使用者数	数 量	使用者数	数 量	使用者数	数 量
平成28年度総計	873,455	2,159	—	38,376	1	32	3,336	89,013	1,517	1,146	
平成29年度総計	862,525	5,573	298	36,285	1	32	3,275	67,014	1,423	1,174	
平成30年度総計	941,690	5,559	121	35,342	1	32	2,974	129,683	1,316	1,200	
令和元年度総計	909,208	4,126	46	35,285	1	40	2,899	101,554	1,195	1,193	
令和2年度総計	888,806	1,906	263	38,851	1	24	2,860	121,601	1,053	1,233	
令和3年度総計	877,181	1,679	311	40,439	1	20	2,873	97,090	989	1,224	
<b>令和4年度総計</b>	<b>838,465</b>	<b>1,137</b>	<b>336</b>	<b>38,526</b>	<b>1</b>	<b>28</b>	<b>2,832</b>	<b>64,902</b>	<b>941</b>	<b>1,251</b>	

- (注) 1 その他の数量欄は、みならず課税等引取数量に含まない数量を計上した。  
 2 特別徴収義務者数は、2月末日現在の登録数である。  
 3 課税対象とならない数量欄の使用者は、2月末日現在の免税軽油使用者の数である。  
 4 平成21年度税制改正により、免税軽油は石油化学製品製造業の用途(法第144条の6)のみとなり、それ以外の用途(法附則第12

(単位：kl、千円)

い 数 量					欠 減 量	課 税 標 準 量	課 税 額	特 別 徴 収 者	
2 条 の 2 の 7								元 売 者	特 業 者
鉞 物 掘 採 業		そ の 他		計					
使用 者 数	数 量	使用 者 数	数 量						
36	5,121	198	18,603	113,883	6,847	716,479	22,998,962	22	209
41	5,075	185	24,875	98,138	6,960	726,385	23,316,939	21	213
41	5,036	179	22,058	157,977	7,168	746,609	23,966,163	21	211
40	5,384	176	27,259	135,390	7,052	735,521	23,610,192	19	210
40	5,480	172	15,633	143,947	6,669	700,958	22,500,760	19	207
30	5,585	188	12,680	116,579	6,824	714,687	22,941,431	20	208
<b>38</b>	<b>5,436</b>	<b>177</b>	<b>11,828</b>	<b>83,417</b>	<b>6,797</b>	<b>710,498</b>	<b>22,806,955</b>	<b>20</b>	<b>202</b>

条の2の7)は令和6年3月31日までの措置となった。

## 18 産業廃棄物埋立税の課税状況

(単位：トン、円、者)

区 分	課税標準量	課 税 額	特別徴収義務者
平成 27 年 度 総 計	520,291.257	520,291,257	49
平成 28 年 度 総 計	487,564.768	487,564,768	49
平成 29 年 度 総 計	509,697.969	509,697,969	49
平成 30 年 度 総 計	594,811.463	594,811,463	49
令和 元 年 度 総 計	650,420.966	650,420,966	49
令和 2 年 度 総 計	602,197.327	602,197,327	47
令和 3 年 度 総 計	632,170.082	632,170,082	46
<b>令和 4 年 度 総 計</b>	<b>630,109.826</b>	<b>630,109,826</b>	<b>48</b>
( 内 訳 )			
令和 4 年 1 月 ～ 分 令和 4 年 3 月 分	167,909.861	167,909,861	—
令和 4 年 4 月 ～ 分 令和 4 年 6 月 分	164,310.259	164,310,259	—
令和 4 年 7 月 ～ 分 令和 4 年 9 月 分	154,113.738	154,113,738	—
令和 4 年 10 月 ～ 分 令和 4 年 12 月 分	143,775.968	143,775,968	—