

資料番号	4
------	---

令和 8 年 1 月 29 日 課 名 総務局経営企画チーム 担当者 若者減少対策担当監 山脇 内 線 2413	令和 8 年 1 月 29 日 課 名 総務局統計課 担当者 統計調査担当監 岡 内 線 2528
---	--

広島県の人口動態について

1 要旨

広島県人口移動統計調査（甲調査）における、令和 7 年（令和 6 年 10 月 1 日～令和 7 年 9 月 30 日）の本県の推計人口の動向について報告する。

2 概要

自然動態については減少傾向に大きな変化はない一方、社会動態については前年と比較し、1,551 人改善している。そのうち、本県の転出超過の最も大きなウエイトを占めている「20～24 歳」については 2 年連続で改善している。

○令和 7 年 10 月 1 日現在の推計人口は 2,694,648 人で、前年から 22,085 人減少した。

○自然増減は、△20,919 人となり、前年と比較して、自然減少が 923 人拡大した。

○社会増減は、△1,166 人となり、前年と比較して、社会減少が 1,551 人縮小した。

なお、社会増減のうち、日本人の 20～24 歳は△3,063 人となり、前年と比較して社会減少が 1,024 人縮小した。

【全体の推計人口】

R7	推計人口	人口増減	自然増減	社会増減
総数	2,694,648人	△22,085人（+628人）	△20,919人（△923人）	△1,166人（+1,551人）
日本人	2,626,561人	△27,349人（+195人）	△21,020人（△903人）	△6,329人（+1,098人）
外国人	68,087人	+5,264人（+433人）	+101人（△20人）	+5,163人（+453人）

※（）内は前年比

【日本人の 20～24 歳の社会増減の推移】 ※乙調査による速報値

20～24 歳 （日本人）	R3	R4	R5	R6	R7
転入者	9,385 人	9,243 人	8,922 人	9,011 人	9,225 人
転出者	13,093 人	13,121 人	13,523 人	13,098 人	12,288 人
社会増減	△ 3,709 人	△ 3,877 人	△ 4,601 人	△ 4,087 人	△ 3,063 人

※乙調査は、住民基本台帳の転入者及び転出者と一致するよう補正処理をした「試算値」により集計しているため、端数処理により社会増減と「転入者-転出者」が一致しないことがある

3 その他

広島県人口移動統計調査（甲調査）は、本県人口の移動状況の実態を把握し、各種行政施策の基礎資料とするとともに、市町世帯数の推計資料を得ることを目的として昭和 40 年から実施している本県の独自調査。

※人口は直近の国勢調査結果を基準として推計したもの。

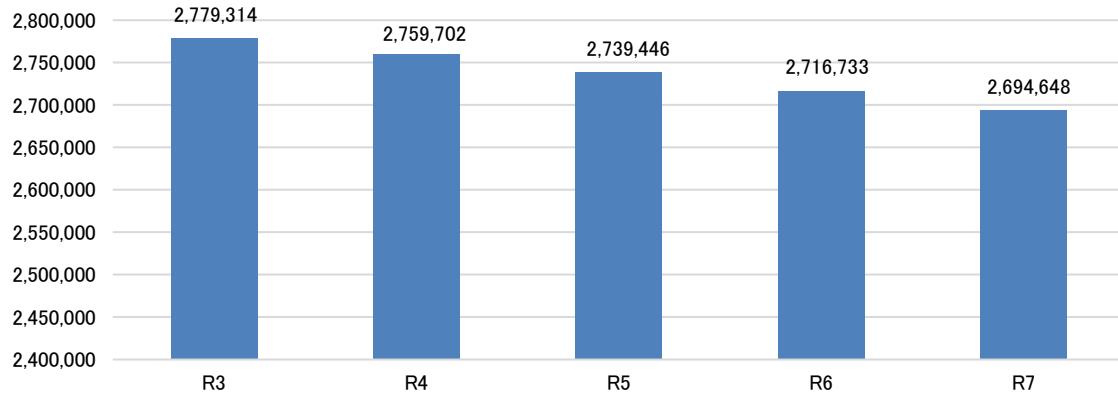
※転出入者の移動理由や年齢などの人口移動状況及び U・I ターン転入者数は、広島県人口移動統計調査（乙調査）により別途集計。

※広島県人口移動統計調査の甲調査及び乙調査の令和 7 年の年間数値集計詳細結果は、令和 8 年に別途年報として公表予定。

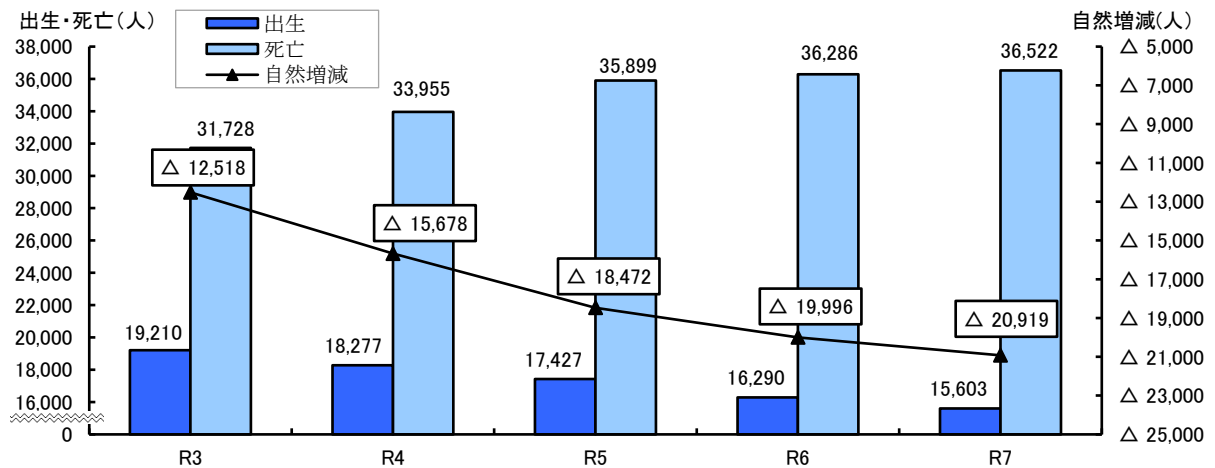
参 考

1 推計人口の推移（各年10月1日現在）

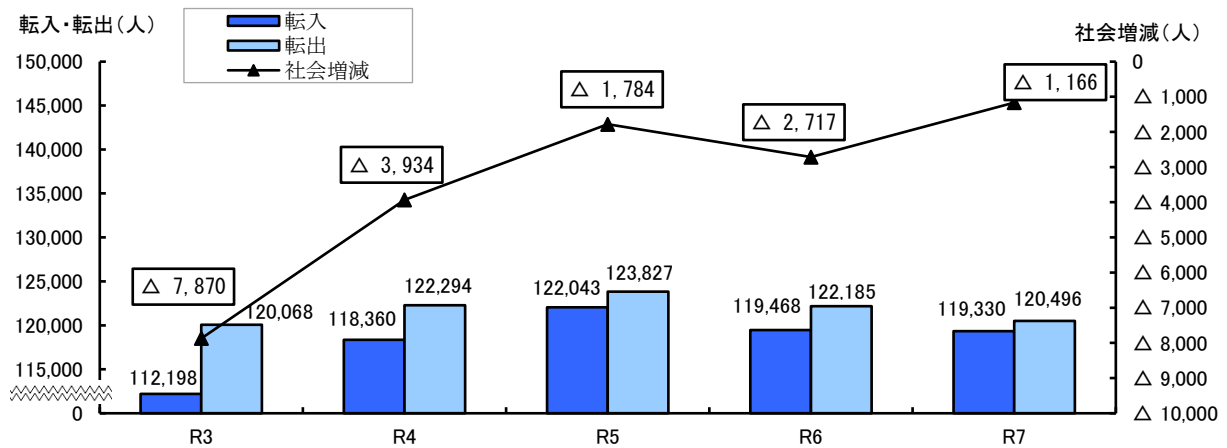
（単位：人）



2 自然増減の推移



3 社会増減の推移



4 日本人の20～24歳の社会増減の推移

