

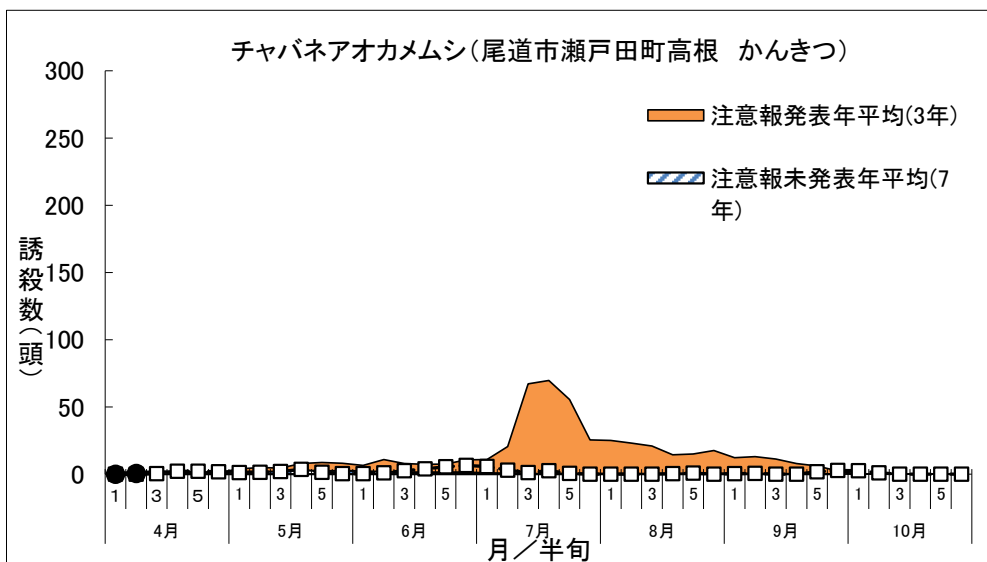
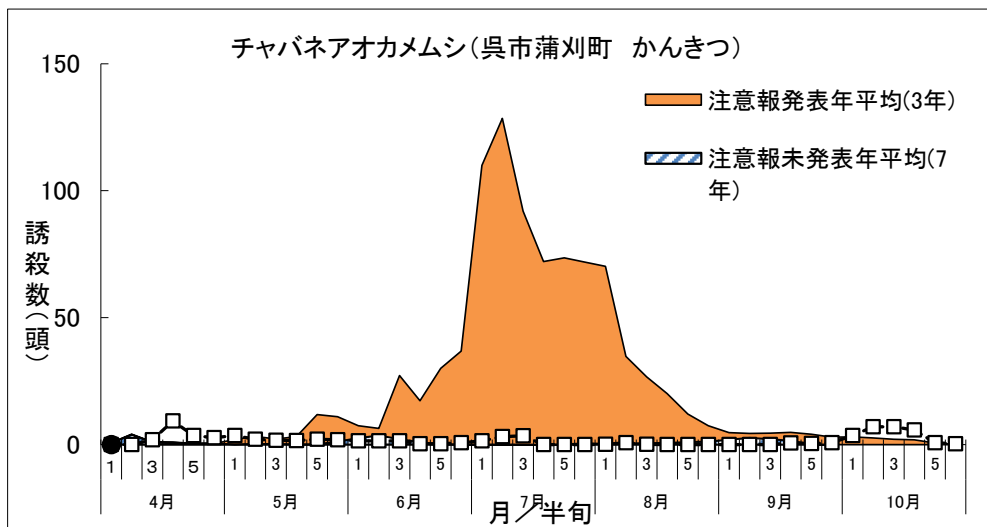
「広島県病害虫発生予察調査データ」

令和8年度 フェロモントラップ等調査結果(南部島しょ部)

チャバネアオカメムシ (フェロモン)

トラップ調査結果

(1) グラフ



(2)調査データ

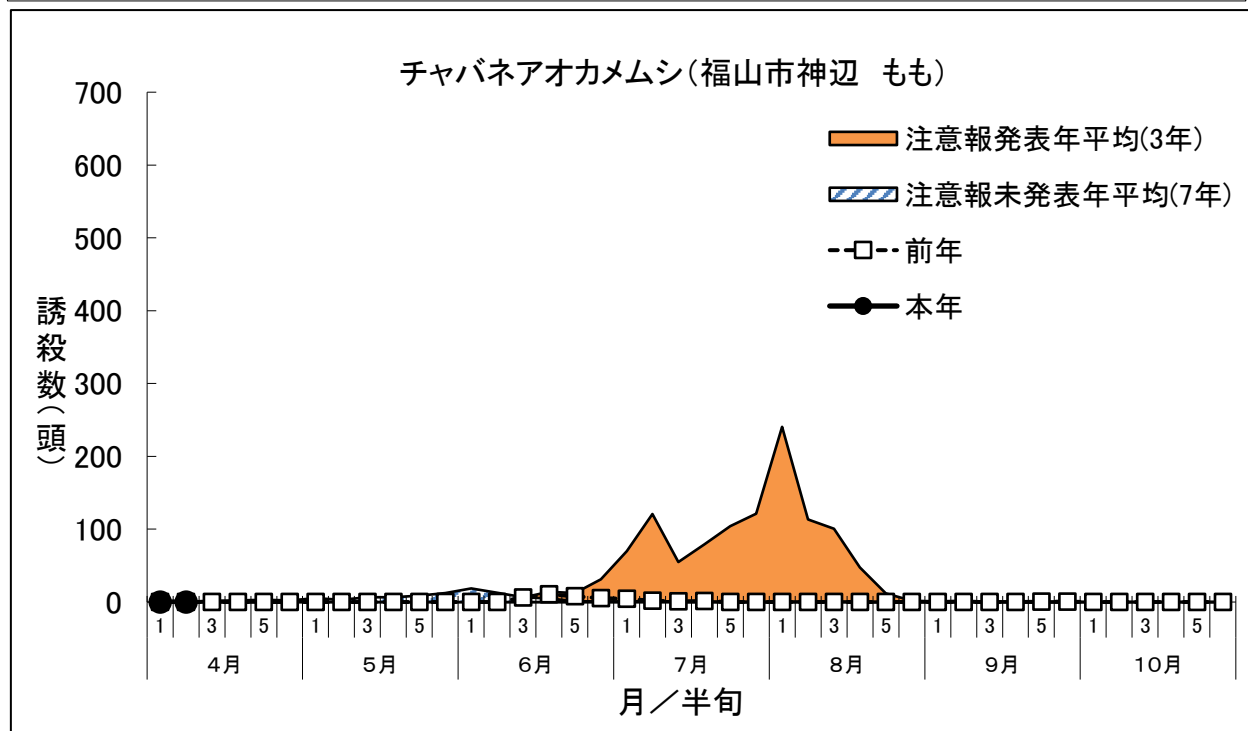
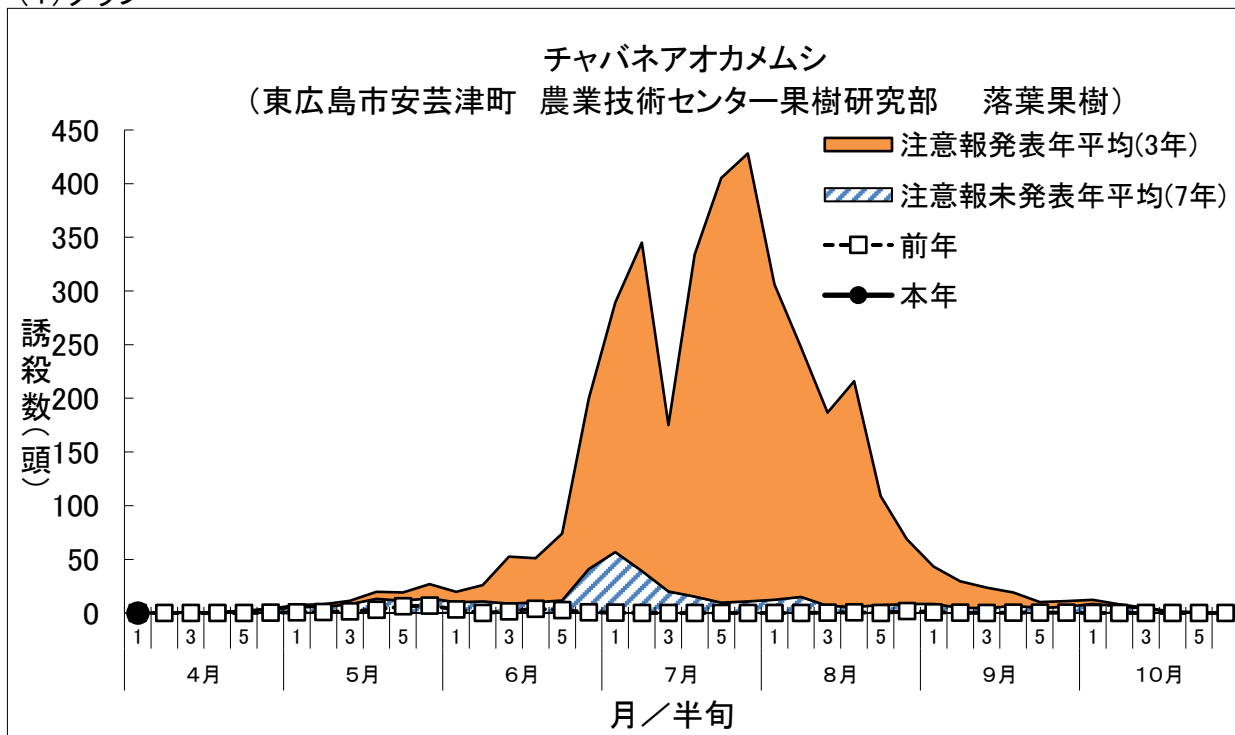
地帯区分		南部				南部			
設置場所		呉市蒲刈町				尾道市瀬戸田町高根			
周辺作物		かんきつ				かんきつ			
月	半月	本年	注意報 発表年 平均(3 年)	注意報 未発表 年平均 (7年)	前年	本年	注意報 発表年 平均(3 年)	注意報 未発表 年平均 (7年)	前年
4月	1	0	-	-	0	0	-	-	0
	2		-	-	0	0.5	-	-	0
	3		-	-	1.9		-	-	0.4
	4		-	-	9.3		-	-	2.1
	5		-	-	3.6		-	-	2.1
	6		-	-	2.7		-	-	1.7
5月	1		1.8	0.6	3.6		1.8	0.6	1.1
	2		2.9	4.0	2.1		2.9	1.5	1.3
	3		1.8	1.0	1.7		2.2	2.0	1.9
	4		2.9	0.8	1.6		4.8	1.8	3.5
	5		11.7	0.5	2.1		6.3	1.3	1.4
	6		9.8	0.4	1.9		5.3	1.1	0.3
6月	1		4.8	0.2	1.4		4.0	2.1	0.4
	2		2.7	0.4	1.4		8.8	2.0	1.1
	3		25.0	0.4	1.4		6.5	2.2	2.5
	4		16.1	0.2	0.3		5.7	3.2	4.0
	5		29.8	0.2	0.3		6.1	2.4	5.6
	6		36.6	1.2	0.7		9.0	2.8	6.4
7月	1		109.9	2.6	1.4		9.8	2.4	5.7
	2		128.4	3.6	3.1		19.8	2.0	3.0
	3		91.8	2.2	3.4		66.6	1.5	1.3
	4		72.0	1.1	0		69.1	1.6	2.5
	5		73.3	0.2	0		55.0	1.5	0.5
	6		71.3	0.2	0		24.9	1.6	0
8月	1		69.9	0.1	0.1		24.4	1.1	0
	2		34.2	0.1	0.7		22.5	0.8	0
	3		26.1	0.1	0.1		20.6	0.5	0
	4		19.4	0.0	0		14.0	0.6	0.3
	5		11.0	0.3	0		14.1	0.5	0.7
	6		6.1	0.6	0		16.8	0.7	0
9月	1		2.7	0.4	0		11.4	0.6	0.4
	2		1.7	0.6	0		12.5	0.5	0.6
	3		2.3	0.6	0		10.8	0.4	0
	4		3.2	0.7	0.6		7.6	0.5	0
	5		3.9	1.0	0.4		5.6	1.0	1.7
	6		2.9	1.3	0.7		2.2	0.8	2.8
10月	1		3.0	2.0	3.6		0	0.8	2.5
	2		2.6	2.7	7.0		0	0.6	1.0
	3		2.1	2.3	7.0		0	0.4	0
	4		1.9	1.6	5.7		0	0.3	0
	5		0.6	0.3	0.7		0	0.4	0
	6		0	0.0	0.3		0	0.2	0

「広島県病害虫発生予察調査データ」

令和8年度 フェロモントラップ等調査結果(南部) チャバネアオカメムシ (フェロモン)

トラップ調査結果

(1) グラフ



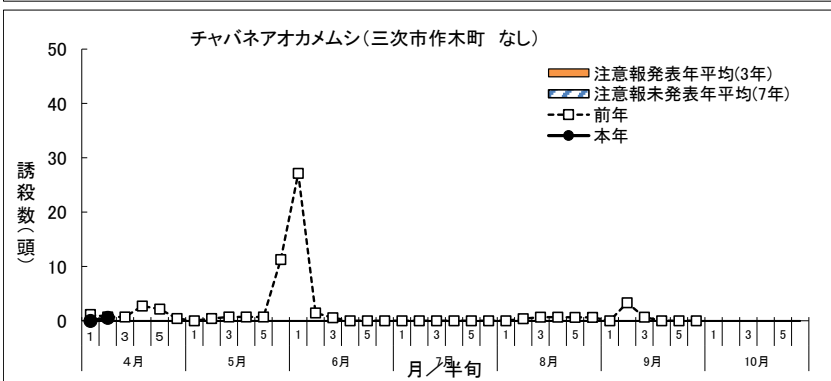

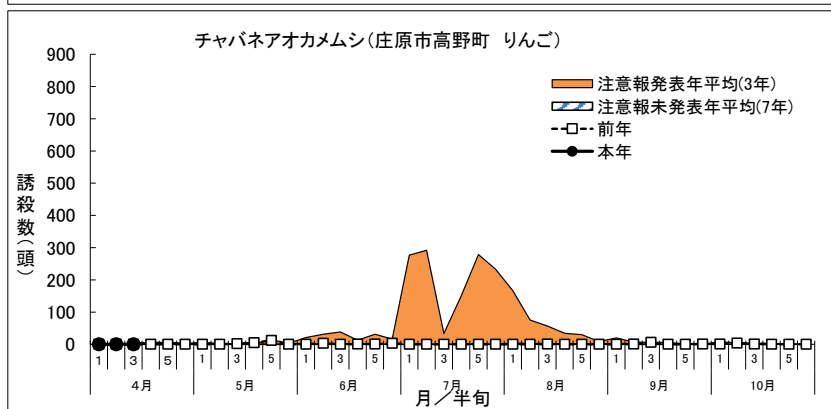
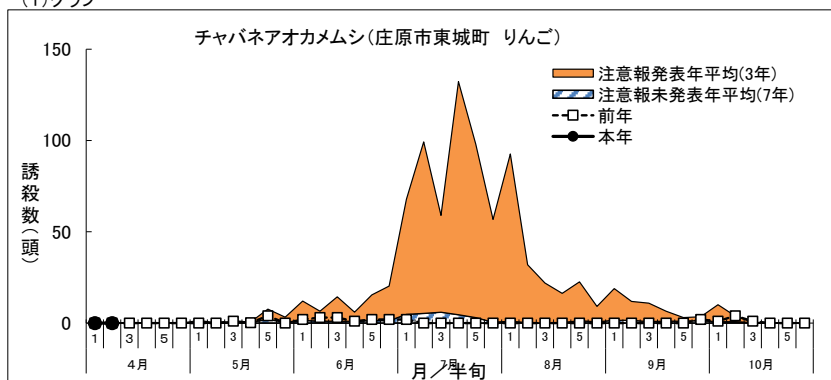
(2)調査データ

地帯区分		南部				南部			
設置場所		東広島市安芸津町 (農業技術C果樹研究部)				福山市神辺町			
周辺作物		落葉果樹				もも			
月	半月	本年	注意報発表年平均(3年)	注意報未発表年平均(7年)	前年	本年	注意報発表年平均(3年)	注意報未発表年平均(7年)	前年
4月	1	0	0	0	0	0	-	-	0
	2		0	0.1	0	0	-	-	0
	3		0	0.3	0		-	-	0
	4		0	0.3	0		-	-	0
	5		0	2.1	0		-	-	0
	6			0.7	3.2	0.2		-	-
5月	1		2.3	5.3	0.6		3.7	0.6	0
	2		2.5	5.7	0.8		2.7	0.4	0
	3		3.3	8.1	1.7		1.0	1.6	0
	4		6.5	13.2	3.0		1.2	2.1	0
	5		7.8	11.5	6.4		8.9	2.9	0
	6		13.1	13.7	6.9		4.6	2.3	0
6月	1		9.8	10.0	3.4		6.4	5.1	0
	2		15.1	10.7	0		7.0	3.3	0
	3		43.8	8.6	1.6		6.0	6.4	6.3
	4		41.1	9.9	3.8		13.9	6.5	10.5
	5		62.1	11.8	2.8		12.5	8.6	7.8
	6		158.6	40.9	0.6		31.2	12.5	5.1
7月	1		232.6	56.8	0.2		70.0	18.7	4.5
	2		305.9	39.3	0		121.0	12.7	1.8
	3		155.0	20.1	0		54.9	6.8	0.7
	4		318.8	15.2	0		79.1	5.0	1.3
	5		395.8	9.7	0		104.0	1.4	0
	6		417.3	10.9	0		121.3	0.3	0
8月	1		294.0	12.1	0		240.5	0.5	0
	2		232.6	15.0	0		113.4	1.0	0
	3		180.0	6.7	0.3		100.5	0.6	0
	4		210.1	5.8	0.7		47.7	0.2	0
	5		101.7	7.3	0		11.9	0.2	0
	6		60.2	8.6	1.7		1.6	0	0
9月	1		34.9	8.3	0.8		0.9	0	0
	2		24.8	4.7	0.5		1.7	0.3	0
	3		19.3	4.4	0		0.3	0.6	0
	4		12.6	6.6	0.3		0.3	0.0	0.1
	5		5.2	5.0	0.4		0	0.1	0.6
	6		5.2	5.8	0.4		0	0.2	0.3
10月	1		3.8	8.5	0		0	0.2	0
	2		1.8	6.3	0		0	0	0
	3		0.8	4.0	0		0	0	0
	4		0.3	1.1	0		0	0	0
	5		0	0.6	0		0	0	0
	6		0	0	0		0	0.2	0

「広島県病害虫発生予察調査データ」
令和8年度 フェロモントラップ等調査結果(北部)
チャバネアオカメムシ (フェロモン)

トラップ調査結果

(1) グラフ



(2)調査データ

地帯区分		北部				北部				北部				北部			
設置場所		庄原市東城町				庄原市高野町				山県郡北広島町(2年目)				三次市作木町(2年目)			
周辺作物		りんご				りんご				りんご				なし			
月	半月	本年	注意報 発表年 平均(3 年)	注意報 未発表 年平均 (7年)	前年	本年	注意報 発表年 平均(3 年)	注意報 未発表 年平均 (7年)	前年	本年	注意報 発表年 平均(3 年)	注意報 未発表 年平均 (7年)	前年	本年	注意報 発表年 平均(3 年)	注意報 未発表 年平均 (7年)	前年
4月	1	0	-	-	0	0	-	-	0	0	-	-	0	0	-	-	0
	2	0	-	-	0	0	-	-	0	0	-	-	0	0	-	-	0
	3		-	-	0	0	-	-	0	0	-	-	0	0	-	-	0
	4		-	-	0	0	-	-	0	0	-	-	0	0	-	-	0
	5		-	-	0	0	-	-	0	0	-	-	0	0	-	-	0
	6		-	-	0	0	-	-	0	0	-	-	0	0	-	-	0
5月	1		1.0	0.4	0		2.3	0.9	0		-	-	0		-	-	1.1
	2		0	0.1	0		1.4	0.3	0		-	-	0		-	-	0.7
	3		0	0.6	1.0		0.8	2.5	2.0		-	-	0		-	-	0.7
	4		0.1	0.5	0.2		1.9	5.8	5.0		-	-	0.1		-	-	2.7
	5		5.7	2.0	4.0		13.5	4.8	12.0		-	-	0.7		-	-	2.1
	6		2.7	0.6	0		1.6	2.1	0		-	-	0.1		-	-	0.4
6月	1		10.7	1.4	2.0		18.4	3.2	0		-	-	0		-	-	0
	2		5.3	1.1	3.0		30.5	1.4	3.0		-	-	0		-	-	0.4
	3		13.3	1.0	3.0		36.8	0.8	0		-	-	0		-	-	0.7
	4		5.0	1.0	1.0		10.3	0.6	1.0		-	-	0		-	-	0.7
	5		14.0	1.4	2.0		30.3	0.7	1.0		-	-	0		-	-	0.7
	6		19.0	1.3	2.0		16.2	1.5	3.0		-	-	0		-	-	11.3
7月	1		63.0	4.9	2.0		276.5	2.4	0		-	-	0		-	-	27.1
	2		94.0	5.3	0		291.7	0.9	0		-	-	0		-	-	1.4
	3		53.0	6.0	0		32.7	1.3	0		-	-	0		-	-	0.6
	4		127.7	4.6	0		148.7	2.6	0		-	-	0		-	-	0
	5		95.0	3.0	0		277.0	0.9	0		-	-	0		-	-	0
	6		56.3	0.5	0		232.3	0.3	0		-	-	0		-	-	0
8月	1		91.7	1.0	0		162.7	0.2	0		-	-	0		-	-	0
	2		31.7	0.3	0		73.0	0.1	0		-	-	0		-	-	0
	3		22.0	0	0		53.3	0.7	1.0		-	-	0		-	-	0
	4		16.0	0.3	0		33.0	1.0	0		-	-	0		-	-	0
	5		21.3	1.3	0		28.7	1.3	0		-	-	0		-	-	0
	6		8.3	0.7	0		7.0	1.0	0		-	-	0		-	-	0
9月	1		17.3	1.5	0		16.7	4.0	0		-	-	0		-	-	0
	2		10.3	1.6	0		4.3	2.6	1.0		-	-	0		-	-	0.4
	3		10.0	0.9	0		5.7	3.3	6.0		-	-	0.3		-	-	0.7
	4		5.3	1.1	0		5.4	1.3	0		-	-	0.5		-	-	0.7
	5		2.0	1.0	0		0.8	1.6	0		-	-	0.3		-	-	0.6
	6		2.0	1.4	2.0		0.7	1.7	1.0		-	-	0		-	-	0.6
10月	1		9.3	0.7	1.0		7.3	3.2	1.0		-	-	0		-	-	0
	2		3.0	0.9	4.0		5.0	2.2	4.0		-	-	0		-	-	3.3
	3		0	0.3	1.0		3.7	0.4	1.0		-	-	0		-	-	0.7
	4		0	0.1	0		3.4	0.3	0		-	-	0		-	-	0
	5		0	0	0		0.7	0.3	0		-	-	0		-	-	0
	6		0	0	0		0.3	0.3	0		-	-	0		-	-	0

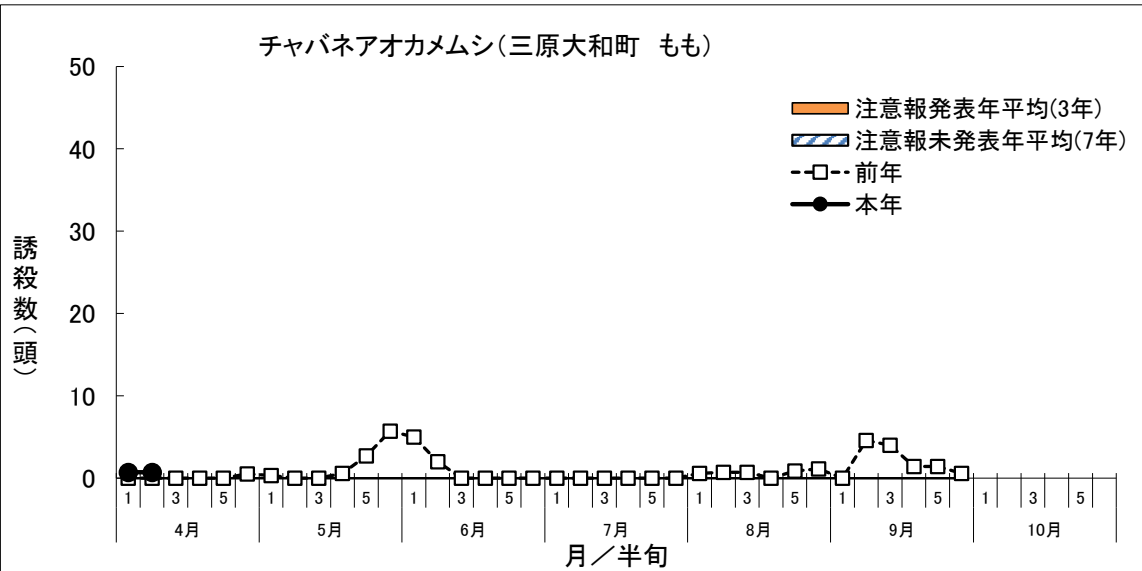
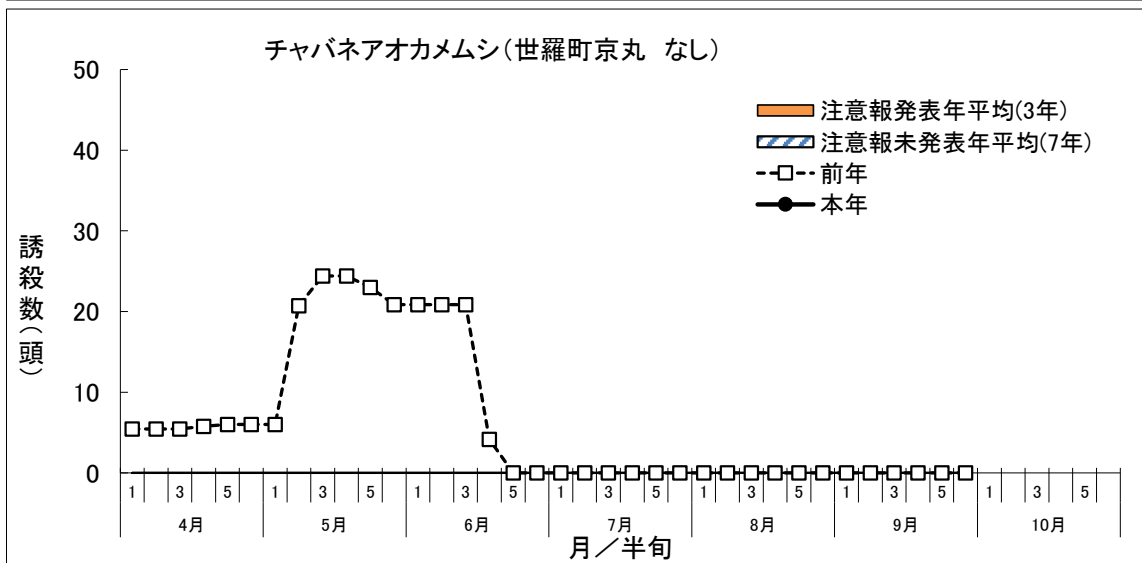
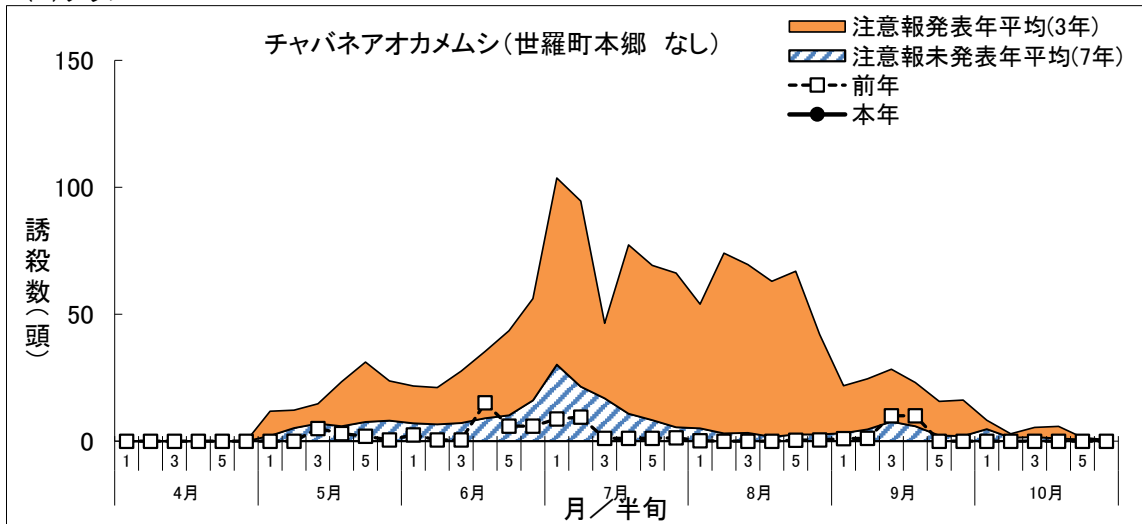
「広島県病害虫発生予察調査データ」

令和8年度 フェロモントラップ等調査結果(中部)

チャバネアオカメムシ (フェロモン)

トラップ調査結果

(1) グラフ



(2)調査データ

地帯区分		中部				中部				中部			
設置場所		世羅町本郷				世羅町京丸(2年目)				三原市大和町大草(2年目)			
周辺作物		なし				なし				もも			
月	半月	本年	注意報 発表年 平均(3 年)	注意報 未発表 年平均 (7年)	前年	本年	注意報 発表年 平均(3 年)	注意報 未発表 年平均 (7年)	前年	本年	注意報 発表年 平均(3 年)	注意報 未発表 年平均 (7年)	前年
4月	1		-	-	0		-	-	0	1	-	-	0
	2		-	-	0		-	-	0	1	-	-	0
	3		-	-	0		-	-	0.2		-	-	0
	4		-	-	0		-	-	1.0		-	-	0
	5		-	-	0		-	-	1.9		-	-	0
	6		-	-	0		-	-	5.4		-	-	0
5月	1		9.6	2.2	0		-	-	5.4		-	-	0
	2		7.0	5.2	0		-	-	5.4		-	-	0
	3		7.7	7.0	5.0		-	-	5.4		-	-	0
	4		17.5	5.9	3.0		-	-	5.8		-	-	0
	5		23.5	7.7	2.0		-	-	6.0		-	-	0
	6		15.6	8.1	0.5		-	-	6.0		-	-	0.5
6月	1		14.6	7.1	2.5		-	-	6.0		-	-	0.3
	2		14.5	6.6	0.5		-	-	20.7		-	-	0
	3		20.4	7.2	0.5		-	-	24.4		-	-	0
	4		26.2	9.1	15.1		-	-	24.4		-	-	0.6
	5		33.3	10.2	5.9		-	-	23.0		-	-	2.7
	6		40.0	16.1	5.9		-	-	20.9		-	-	5.7
7月	1		73.5	30.2	8.7		-	-	20.9		-	-	5.0
	2		73.1	21.5	9.4		-	-	20.9		-	-	2.0
	3		29.6	16.9	1.1		-	-	20.9		-	-	0
	4		66.4	10.9	1.1		-	-	4.2		-	-	0
	5		60.9	8.3	1.1		-	-	0		-	-	0
	6		60.8	5.5	1.4		-	-	0		-	-	0
8月	1		48.8	5.1	0.2		-	-	0		-	-	0
	2		70.9	3.1	0		-	-	0		-	-	0
	3		66.3	3.3	0		-	-	0		-	-	0
	4		61.2	1.8	0		-	-	0		-	-	0
	5		64.2	2.7	0.4		-	-	0		-	-	0
	6		39.3	2.7	0.5		-	-	0		-	-	0
9月	1		18.7	3.2	1.0		-	-	0		-	-	0.6
	2		19.9	4.7	1.1		-	-	0		-	-	0.7
	3		20.7	7.7	10.0		-	-	0		-	-	0.7
	4		17.2	5.9	10.0		-	-	0		-	-	0
	5		13.3	2.3	0		-	-	0		-	-	0.9
	6		14.1	2.1	0		-	-	0		-	-	1.1
10月	1		3.4	4.8	0		-	-	0		-	-	0
	2		1.4	1.5	0		-	-	0		-	-	4.6
	3		3.8	1.6	0		-	-	0		-	-	4.0
	4		4.7	1.1	0		-	-	0		-	-	1.4
	5		0.7	0.7	0		-	-	0		-	-	1.4
	6		0.1	0.4	0		-	-	0		-	-	0.6