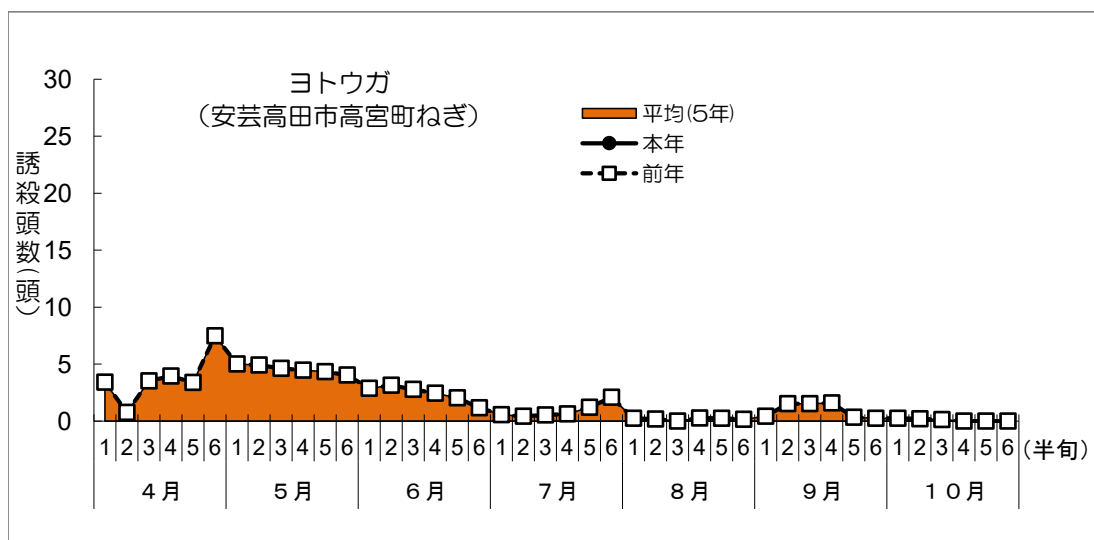
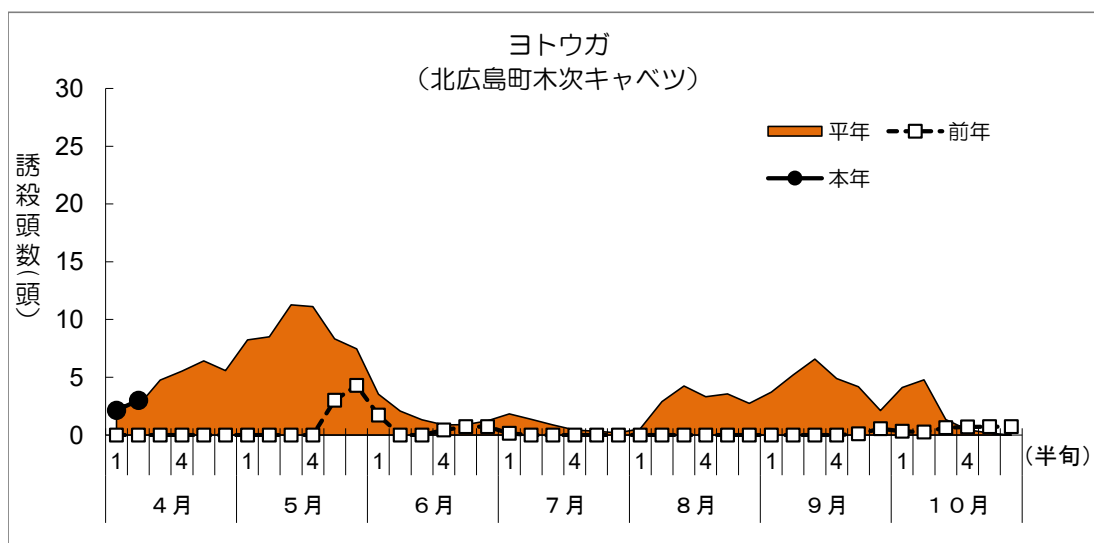
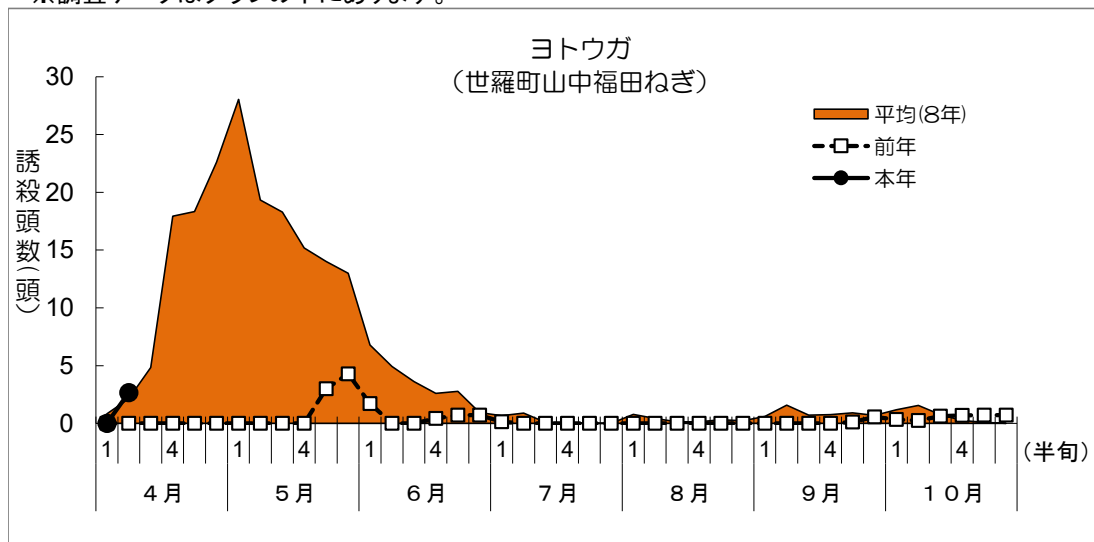


令和8年度 フェロモントラップ調査結果(ヨトウガ)

※調査データはグラフの下にあります。



調査データ

地帯区分		中東部			北西部			北西部		
設置場所		世羅町山中福田			北広島町木次			安芸高田市高宮町		
周辺作物		ねぎ			キャベツ			ねぎ		
月	半旬	本年	平均(8年)	前年	本年	平年	前年	本年	平均(5年)	前年
4月	1	0	0.8	0.0	2.1	2.7	0		3.4	3.4
	2	2.7	2.1	0.0	3.0	2.5	0		0.8	0.8
	3		4.8	0.0		4.7	0		3.5	3.5
	4		17.9	0.0		5.5	0		4.0	4.0
	5		18.3	0.0		6.4	0		3.4	3.4
	6		22.6	0.0		5.6	0		7.5	7.5
5月	1		28.0	0.0		8.2	0		5.0	5.0
	2		19.3	0.0		8.5	0		4.9	4.9
	3		18.3	0.0		11.3	0		4.6	4.6
	4		15.2	0.0		11.1	0		4.5	4.5
	5		14.0	3.0		8.3	3.0		4.3	4.3
	6		13.0	4.3		7.5	4.3		4.0	4.0
6月	1		6.8	1.7		3.5	1.7		2.9	2.9
	2		4.9	0.0		2.1	0		3.2	3.2
	3		3.6	0.0		1.3	0		2.8	2.8
	4		2.6	0.4		0.9	0.4		2.4	2.4
	5		2.8	0.7		0.9	0.7		2.1	2.1
	6		0.9	0.7		1.2	0.7		1.2	1.2
7月	1		0.7	0.1		1.8	0.1		0.6	0.6
	2		0.9	0.0		1.4	0		0.4	0.4
	3		0.1	0.0		0.9	0		0.5	0.5
	4		0.0	0.0		0.4	0		0.6	0.6
	5		0.0	0.0		0.3	0		1.2	1.2
	6		0.0	0.0		0.2	0		2.1	2.1
8月	1		0.8	0.0		0.5	0		0.2	0.2
	2		0.4	0.0		2.9	0		0.2	0.2
	3		0.1	0.0		4.2	0		0	0
	4		0.1	0.0		3.3	0		0.3	0.3
	5		0.3	0.0		3.6	0		0.2	0.2
	6		0.2	0.0		2.7	0		0.2	0.2
9月	1		0.6	0.0		3.7	0		0.4	0.4
	2		1.6	0.0		5.2	0		1.5	1.5
	3		0.7	0.0		6.6	0		1.5	1.5
	4		0.8	0.0		4.9	0		1.6	1.6
	5		0.9	0.1		4.2	0.1		0.3	0.3
	6		0.7	0.6		2.1	0.6		0.2	0.2
10月	1		1.2	0.3		4.1	0.3		0.2	0.2
	2		1.6	0.3		4.8	0.3		0.2	0.2
	3		0.8	0.6		1.3	0.6		0.1	0.1
	4		0.2	0.7		0.5	0.7		0	0
	5		0.1	0.7		0.2	0.7		0	0
	6		0.0	0.7		0	0.7		0	0