


絶対覚えてたい防災情報!

警戒レベル4で 危険な場所から 全員避難!!

警戒レベル

4




避難指示

安全な場所へ
避難

警戒レベル

3




高齢者等避難

避難に時間か
かる人は避難

警戒レベル

2



注意報

(気象庁等)

避難行動の確認

警戒レベル

1




早期注意情報

(気象庁)

心構えを高める

勝丸恭子

法律改正で避難勧告は
廃止されたんだ!



命を守る

避難のチェックポイント!

① ご自宅の災害リスクを確認しましょう!

次のQRコードを読み取って、チェックしましょう



災害リスクがなかった人は、自宅で安全確保しましょう

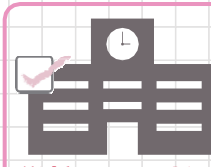


ご自宅の住所を
入れてみよう!



② 避難先を日頃から考えておきましょう!

避難場所にこだわらず、安全な場所ある親せきや知人宅など複数の避難先を決めて、チェックをしましょう

避難先は
2つ以上



安全な親せき・知人宅 ホテル・旅館 学校・公民館などの市町が指定する避難場所

③ あなたの避難が みんなの命を救う!

あなたが避難するタイミングをチェックしましょう

警戒レベル3で避難

警戒レベル4で避難

災害時に避難した多くの人が「まわりの人が避難したから」という理由で行動を起こしています

まずは
あなたから



避難に時間がかかる
高齢者や障害のある人は
警戒レベル3 高齢者等避難で
危険な場所から避難しましょう

警戒レベル4 避難指示で
危険な場所から
全員避難しましょう

警戒レベル5は
すでに安全な避難ができず命
が危険な状況です
警戒レベル5 緊急安全確保の
発令を待ってはいけません!

令和8年5月から
防災気象情報の名称が変わり
警報・注意報の情報名に
「レベル」が付記されます。

レベル5 特別警報
レベル4 危険警報
レベル3 警報
レベル2 注意報