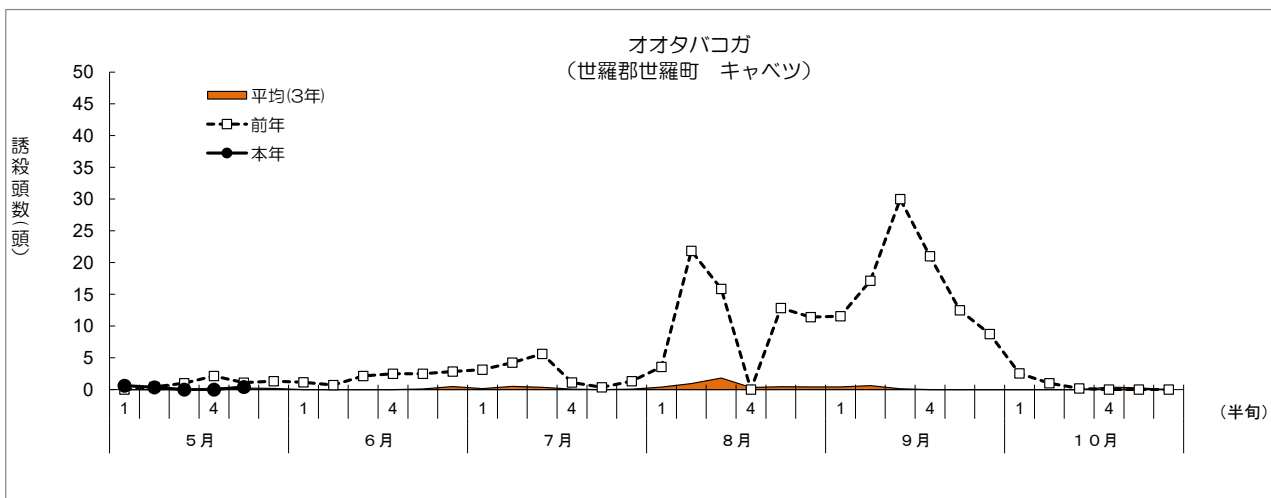
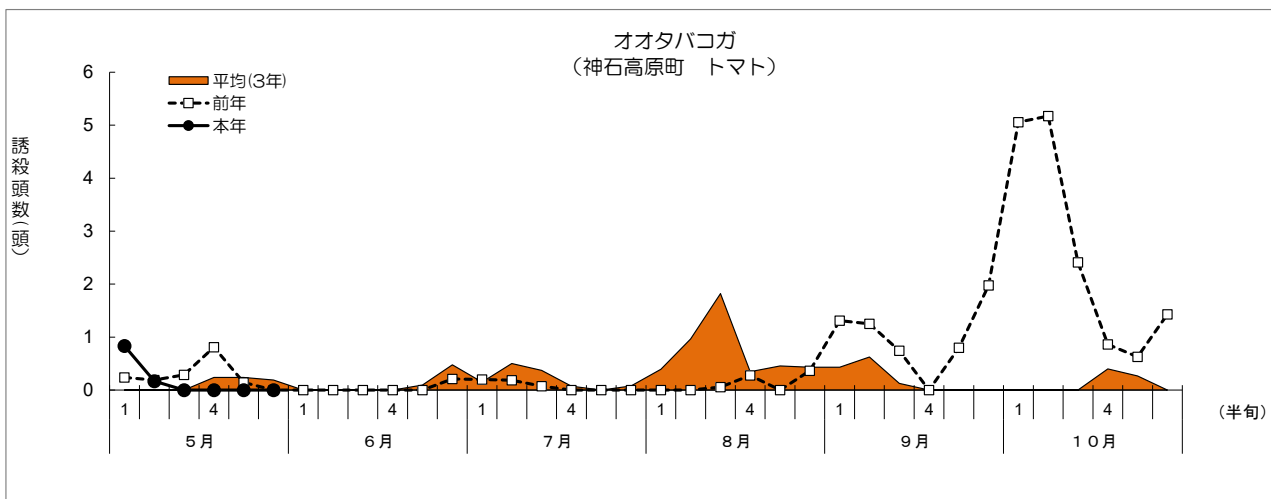
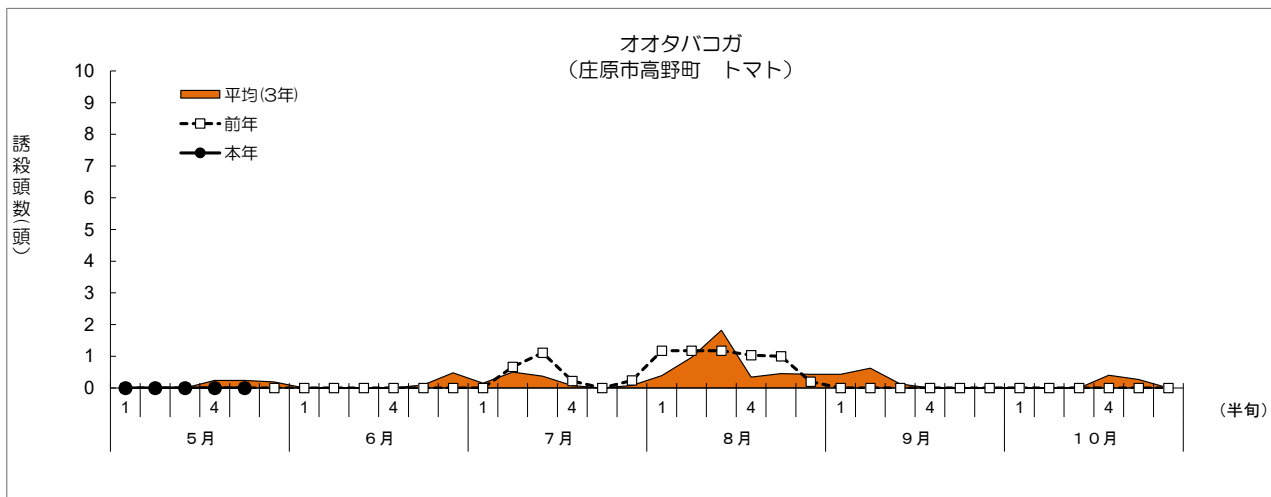
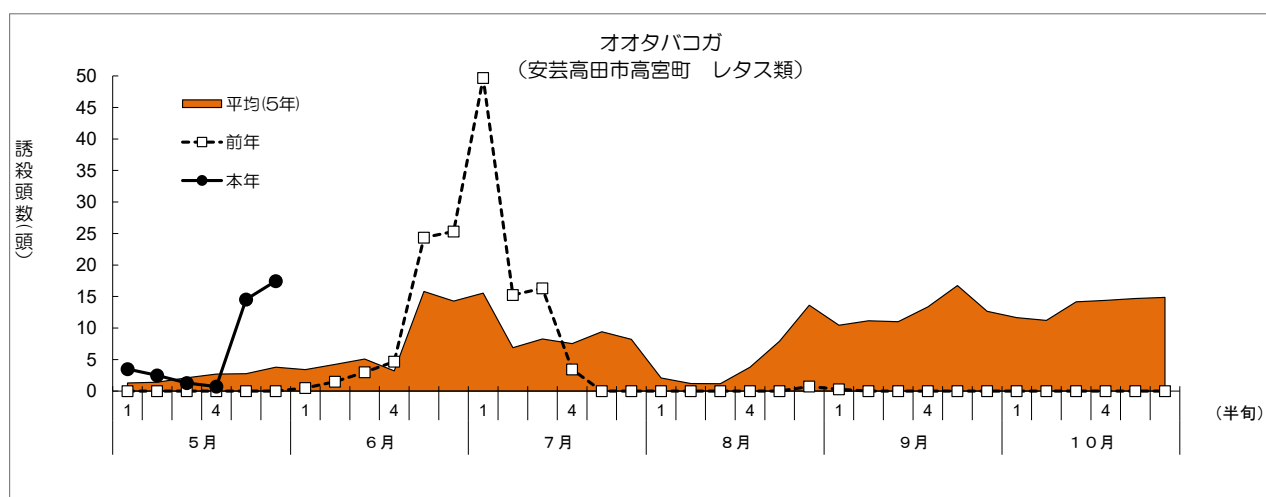
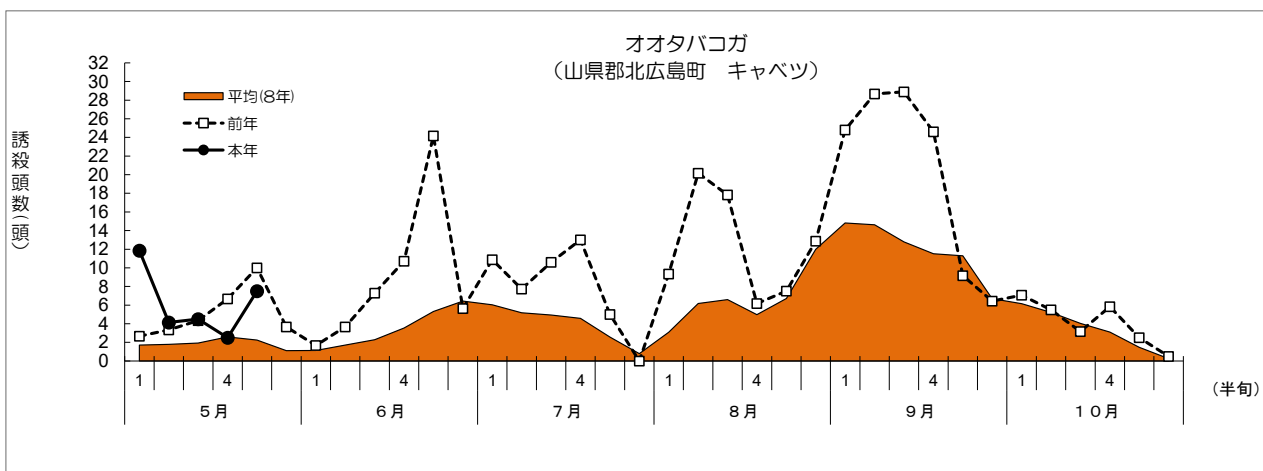


## 令和8年度 フェロモントラップ調査結果(オオタバコガ)

※調査データはグラフの下にあります。





**調査データ**

地域区分		北東部			中東部			中東部			北西部			北西部		
設置場所		庄原市高野町			神石高原町中平			世羅町下津田			北広島町木次			安芸高田市高宮町		
周辺作物		トマト			トマト			キャベツ			キャベツ			レタス類		
月	半旬	本年	平均(3年)	前年	本年	平均(3年)	前年	本年	平均(2年)	前年	本年	平均(8年)	前年	本年	平均(5年)	前年
5月	1	0	0	0	0.8	0.2	0	0.6	0	0	11.9	1.7	2.7	3.5	1.3	0
	2	0	0	0	0.2	0.2	0.3	0.4	0.5	0.4	4.1	1.8	3.3	2.5	1.4	0
	3	0	0	0	0	0.3	0.7	0	0.9	1.0	4.5	1.9	4.3	1.3	2.1	0
	4	0	0.2	0	0	0.8	0.7	0	1.4	2.1	2.5	2.6	6.7	0.7	2.7	0
	5	0	0.2	0	0	0.1	0.3	0.4	0.5	1.1	7.5	2.3	10.0	14.5	2.8	0
	6		0.2	0	0	0	0	0	0.7	1.3		1.1	3.7	17.5	3.8	0
6月	1		0	0		0	0		0.6	1.1		1.1	1.7		3.4	0.5
	2		0	0		0	0		0.4	0.7		1.7	3.7		4.2	1.5
	3		0	0		0	0		1.1	2.1		2.3	7.3		5.1	3.0
	4		0	0		0	0		4.5	2.5		3.5	10.7		3.2	4.7
	5		0.1	0		0	0		5.7	2.5		5.3	24.2		15.8	24.3
	6		0.5	0		0.2	0		2.1	2.9		6.4	5.6		14.3	25.3
7月	1		0.2	0		0.2	0		1.7	3.1		6.0	10.9		15.5	49.7
	2		0.5	0.7		0.2	0		2.8	4.3		5.2	7.7		6.9	15.3
	3		0.4	1.1		0.1	0		4.6	5.6		4.9	10.6		8.3	16.3
	4		0.1	0.2		0	0		0.9	1.1		4.6	13.0		7.5	3.4
	5		0	0		0	0		1.4	0.4		2.6	5.0		9.4	0
	6		0.1	0.2		0	0		2.8	1.3		0.8	0		8.2	0
8月	1		0.4	1.2		0	0		3.7	3.6		3.1	9.3		2.1	0
	2		1.0	1.2		0	0		11.3	21.9		6.2	20.2		1.2	0
	3		1.8	1.2		0.1	0		8.1	15.9		6.6	17.8		1.2	0
	4		0.3	1.0		0.3	0		0.4	0		5.0	6.2		3.8	0
	5		0.5	1.0		0	0		7.1	12.9		6.7	7.5		7.9	0
	6		0.4	0.2		0.4	1.1		7.9	11.4		12.0	12.9		13.6	0.7
9月	1		0.4	0		1.3	2.7		7.0	11.6		14.8	24.8		10.4	0.3
	2		0.6	0		1.3	2.6		9.5	17.1		14.6	28.7		11.2	0
	3		0.1	0		0.7	1.6		15.7	30.0		12.8	28.9		11.0	0
	4		0	0		0	0		22.4	21.0		11.5	24.6		13.3	0
	5		0	0		0.8	0		15.2	12.5		11.3	9.2		16.7	0
	6		0	0		2.0	0		4.7	8.8		6.7	6.4		12.7	0
10月	1		0	0		5.1	2.5		5.9	2.6		6.2	7.1		11.6	0
	2		0	0		5.2	1.5		4.2	1.0		5.2	5.5		11.2	0
	3		0	0		2.4	0		3.2	0.2		4.0	3.2		14.1	0
	4		0.4	0		0.9	0		6.7	0		3.1	5.8		14.4	0
	5		0.3	0		0.6	0		1.3	0		1.5	2.5		14.7	0
	6		0	0		1.4	0		0	0		0.3	0.5		14.9	0