

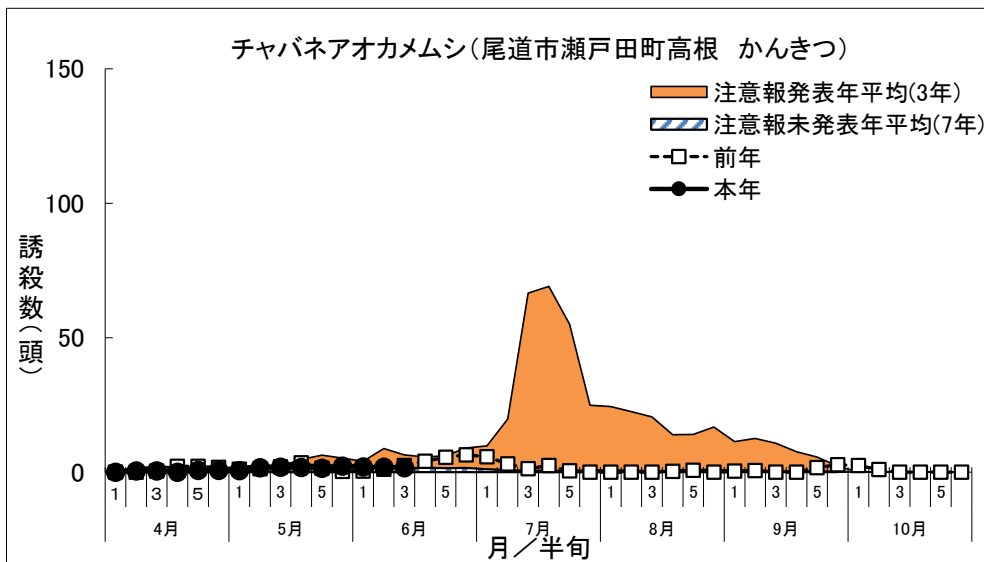
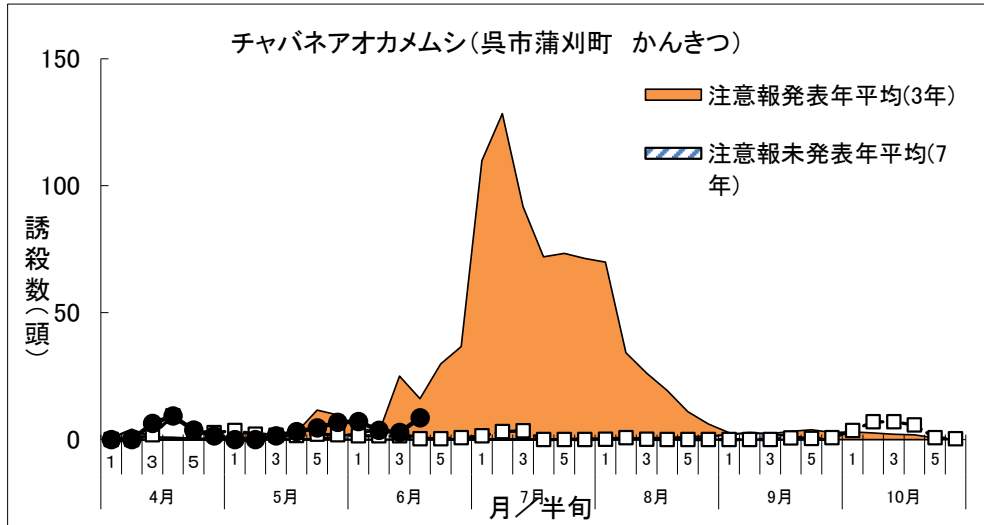
「広島県病害虫発生予察調査データ」

令和8年度 フェロモントラップ等調査結果(南部島しょ部)

チャバネアオカメムシ (フェロモン)

トラップ調査結果

(1)グラフ



(2)調査データ

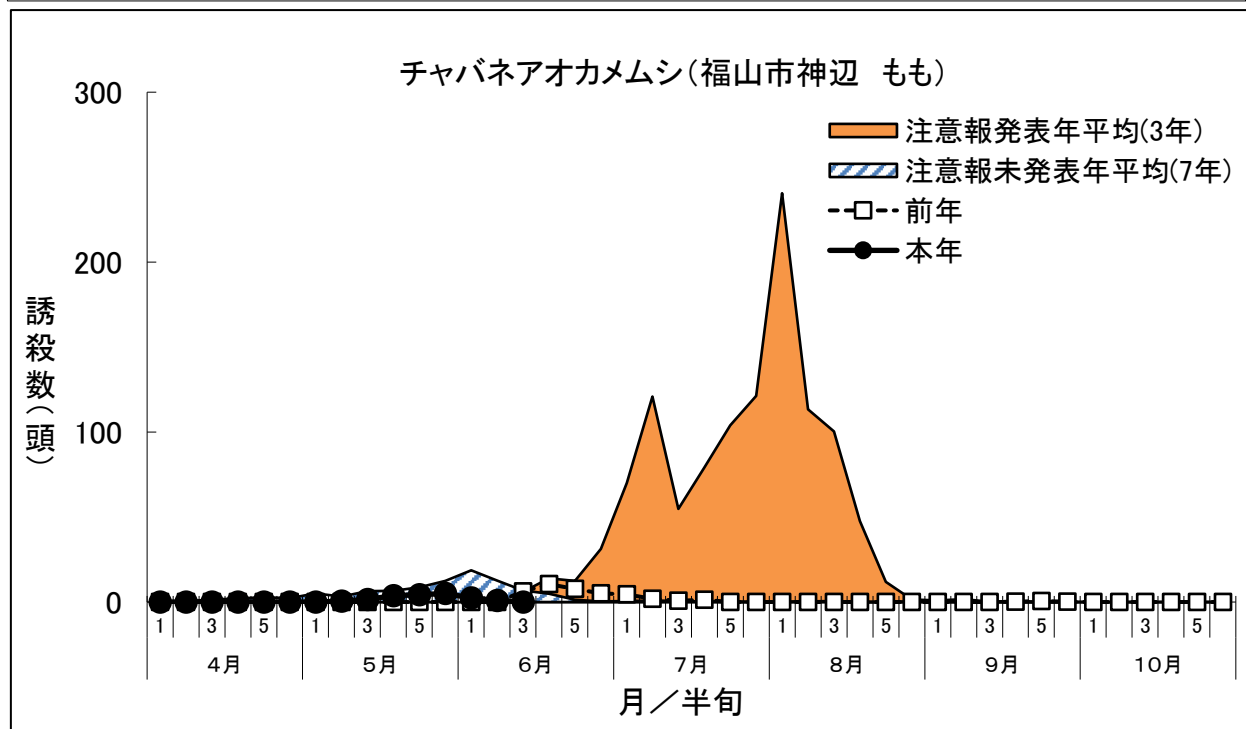
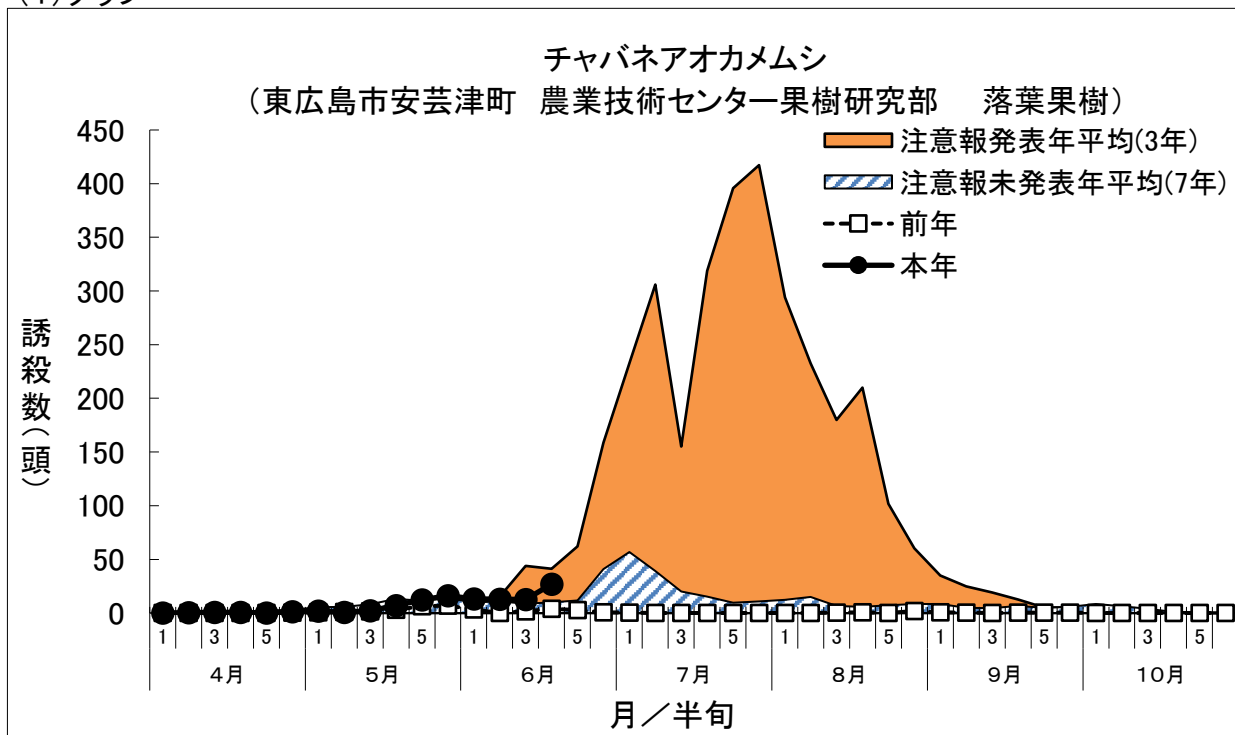
地帯区分		南部				南部			
設置場所		呉市蒲刈町				尾道市瀬戸田町高根			
周辺作物		かんきつ				かんきつ			
月	半月	本年	注意報 発表年 平均(3 年)	注意報 未発表 年平均 (7年)	前年	本年	注意報 発表年 平均(3 年)	注意報 未発表 年平均 (7年)	前年
4月	1	0	-	-	0	0	-	-	0
	2	0	-	-	0	0.5	-	-	0
	3	6.4	-	-	1.9	0.5	-	-	0.4
	4	9.3	-	-	9.3	0	-	-	2.1
	5	3.8	-	-	3.6	0.7	-	-	2.1
	6	1.5	-	-	2.7	0.7	-	-	1.7
5月	1	0	1.8	0.6	3.6	0.6	1.8	0.6	1.1
	2	0	2.9	4.0	2.1	1.7	2.9	1.5	1.3
	3	1.4	1.8	1.0	1.7	1.8	2.2	2.0	1.9
	4	3.1	2.9	0.8	1.6	1.8	4.8	1.8	3.5
	5	4.6	11.7	0.5	2.1	1.4	6.3	1.3	1.4
	6	6.9	9.8	0.4	1.9	2.3	5.3	1.1	0.3
6月	1	7.1	4.8	0.2	1.4	2.0	4.0	2.1	0.4
	2	3.7	2.7	0.4	1.4	1.8	8.8	2.0	1.1
	3	2.9	25.0	0.4	1.4	1.7	6.5	2.2	2.5
	4	8.6	16.1	0.2	0.3		5.7	3.2	4.0
	5		29.8	0.2	0.3		6.1	2.4	5.6
	6		36.6	1.2	0.7		9.0	2.8	6.4
7月	1		109.9	2.6	1.4		9.8	2.4	5.7
	2		128.4	3.6	3.1		19.8	2.0	3.0
	3		91.8	2.2	3.4		66.6	1.5	1.3
	4		72.0	1.1	0		69.1	1.6	2.5
	5		73.3	0.2	0		55.0	1.5	0.5
	6		71.3	0.2	0		24.9	1.6	0
8月	1		69.9	0.1	0.1		24.4	1.1	0
	2		34.2	0.1	0.7		22.5	0.8	0
	3		26.1	0.1	0.1		20.6	0.5	0
	4		19.4	0.0	0		14.0	0.6	0.3
	5		11.0	0.3	0		14.1	0.5	0.7
	6		6.1	0.6	0		16.8	0.7	0
9月	1		2.7	0.4	0		11.4	0.6	0.4
	2		1.7	0.6	0		12.5	0.5	0.6
	3		2.3	0.6	0		10.8	0.4	0
	4		3.2	0.7	0.6		7.6	0.5	0
	5		3.9	1.0	0.4		5.6	1.0	1.7
	6		2.9	1.3	0.7		2.2	0.8	2.8
10月	1		3.0	2.0	3.6		0	0.8	2.5
	2		2.6	2.7	7.0		0	0.6	1.0
	3		2.1	2.3	7.0		0	0.4	0
	4		1.9	1.6	5.7		0	0.3	0
	5		0.6	0.3	0.7		0	0.4	0
	6		0	0.0	0.3		0	0.2	0

「広島県病害虫発生予察調査データ」

令和8年度 フェロモンラップ等調査結果(南部) チャバネアオカメムシ (フェロモン)

トラップ調査結果

(1) グラフ



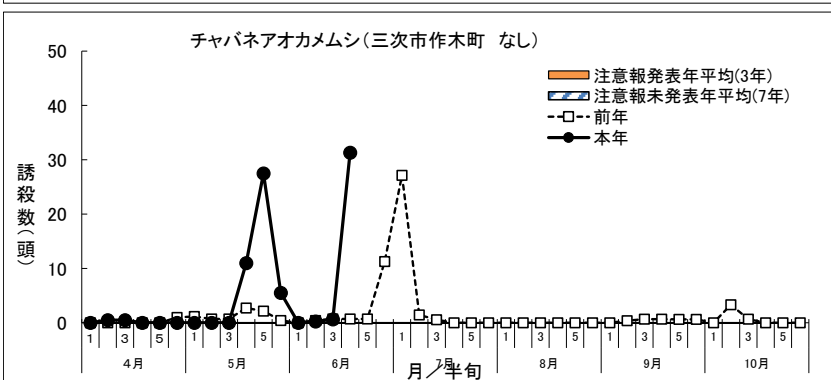
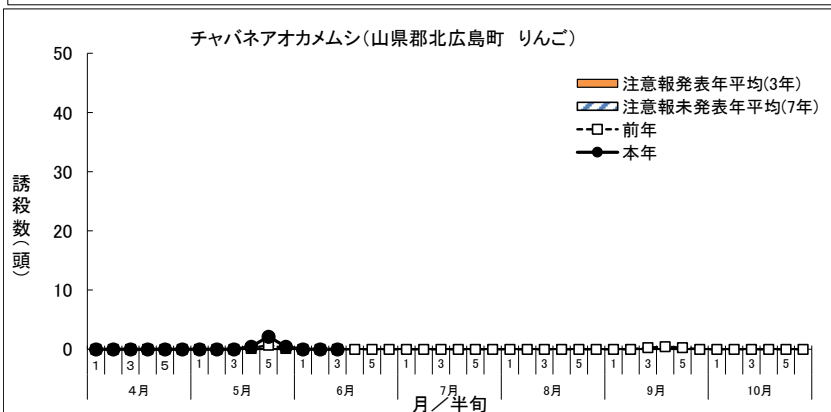
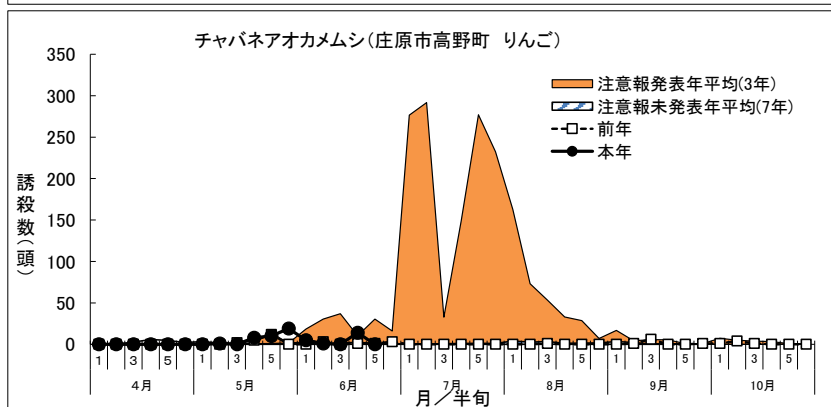
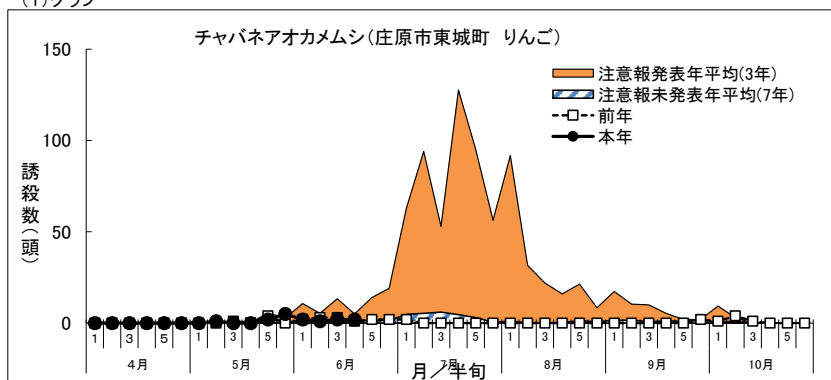
(2)調査データ

地帯区分		南部				南部			
設置場所		東広島市安芸津町 (農業技術C果樹研究部)				福山市神辺町			
周辺作物		落葉果樹				もも			
月	半月	本年	注意報発表年平均(3年)	注意報未発表年平均(7年)	前年	本年	注意報発表年平均(3年)	注意報未発表年平均(7年)	前年
4月	1	0	0	0	0	0	-	-	0
	2	0.5	0	0.1	0	0	-	-	0
	3	0.8	0	0.3	0	0	-	-	0
	4	0.6	0	0.3	0	0	-	-	0
	5	0.1	0	2.1	0	0	-	-	0
	6	1.3	0.7	3.2	0.2	0	-	-	0
5月	1	1.8	2.3	5.3	0.6	0	3.7	0.6	0
	2	0.6	2.5	5.7	0.8	0.6	2.7	0.4	0
	3	2.3	3.3	8.1	1.7	1.4	1.0	1.6	0
	4	6.9	6.5	13.2	3.0	3.8	1.2	2.1	0
	5	12.1	7.8	11.5	6.4	4.3	8.9	2.9	0
	6	16.3	13.1	13.7	6.9	5.0	4.6	2.3	0
6月	1	13.2	9.8	10.0	3.4	2.5	6.4	5.1	0
	2	13.0	15.1	10.7	0	1.0	7.0	3.3	0
	3	12.5	43.8	8.6	1.6	0	6.0	6.4	6.3
	4	26.9	41.1	9.9	3.8		13.9	6.5	10.5
	5		62.1	11.8	2.8		12.5	8.6	7.8
	6		158.6	40.9	0.6		31.2	12.5	5.1
7月	1		232.6	56.8	0.2		70.0	18.7	4.5
	2		305.9	39.3	0		121.0	12.7	1.8
	3		155.0	20.1	0		54.9	6.8	0.7
	4		318.8	15.2	0		79.1	5.0	1.3
	5		395.8	9.7	0		104.0	1.4	0
	6		417.3	10.9	0		121.3	0.3	0
8月	1		294.0	12.1	0		240.5	0.5	0
	2		232.6	15.0	0		113.4	1.0	0
	3		180.0	6.7	0.3		100.5	0.6	0
	4		210.1	5.8	0.7		47.7	0.2	0
	5		101.7	7.3	0		11.9	0.2	0
	6		60.2	8.6	1.7		1.6	0	0
9月	1		34.9	8.3	0.8		0.9	0	0
	2		24.8	4.7	0.5		1.7	0.3	0
	3		19.3	4.4	0		0.3	0.6	0
	4		12.6	6.6	0.3		0.3	0.0	0.1
	5		5.2	5.0	0.4		0	0.1	0.6
	6		5.2	5.8	0.4		0	0.2	0.3
10月	1		3.8	8.5	0		0	0.2	0
	2		1.8	6.3	0		0	0	0
	3		0.8	4.0	0		0	0	0
	4		0.3	1.1	0		0	0	0
	5		0	0.6	0		0	0	0
	6		0	0	0		0	0.2	0

「広島県病害虫発生予察調査データ」
令和8年度 フェロモントラップ等調査結果(北部)
チャバネアオカメムシ (フェロモン)

トラップ調査結果

(1) グラフ



(2)調査データ

地帯区分		北部				北部				北部				北部			
設置場所		庄原市東城町				庄原市高野町				山県郡北広島町(2年目)				三次市作木町(2年目)			
周辺作物		りんご				りんご				りんご				なし			
月	半月	本年	注意報 発表年 平均(3 年)	注意報 未発表 年平均 (7年)	前年	本年	注意報 発表年 平均(3 年)	注意報 未発表 年平均 (7年)	前年	本年	注意報 発表年 平均(3 年)	注意報 未発表 年平均 (7年)	前年	本年	注意報 発表年 平均(3 年)	注意報 未発表 年平均 (7年)	前年
4月	1	0	-	-	0	0	-	-	0	0	-	-	0	0	-	-	0
	2	0	-	-	0	0	-	-	0	0	-	-	0	1	-	-	0
	3	0	-	-	0	0	-	-	0	0	-	-	0	1	-	-	0
	4	0	-	-	0	0	-	-	0	0	-	-	0	0	-	-	0
	5	0	-	-	0	0	-	-	0	0	-	-	0	0	-	-	0
	6	0	-	-	0	0	-	-	0	0	-	-	0	0	-	-	1.0
5月	1	0	1.0	0.4	0	0	2.3	0.9	0	0	-	-	0	0	-	-	1.1
	2	1.0	0	0.1	0	1.0	1.4	0.3	0	0	-	-	0	0	-	-	0.7
	3	0	0	0.6	1.0	0	0.8	2.5	2.0	0	0	-	-	0	0	-	0.7
	4	0.0	0.1	0.5	0.2	8.0	1.9	5.8	5.0	0	-	-	0.1	11	-	-	2.7
	5	2.0	5.7	2.0	4.0	10.0	13.5	4.8	12.0	2	-	-	0.7	28	-	-	2.1
	6	5.0	2.7	0.6	0	19.0	1.6	2.1	0	0	-	-	0.1	6	-	-	0.4
6月	1	2.0	10.7	1.4	2.0	5.0	18.4	3.2	0	0	-	-	0	0	-	-	0
	2	1.0	5.3	1.1	3.0	1.0	30.5	1.4	3.0	0	-	-	0	0	-	-	0.4
	3	2.0	13.3	1.0	3.0	0	36.8	0.8	0	0	-	-	0	1	-	-	0.7
	4	2.0	5.0	1.0	1.0	14.0	10.3	0.6	1.0	-	-	-	0	31	-	-	0.7
	5		14.0	1.4	2.0	0	30.3	0.7	1.0	-	-	-	0	-	-	-	0.7
	6		19.0	1.3	2.0		16.2	1.5	3.0	-	-	-	0	-	-	-	11.3
7月	1		63.0	4.9	2.0		276.5	2.4	0		-	-	0		-	-	27.1
	2		94.0	5.3	0		291.7	0.9	0		-	-	0		-	-	1.4
	3		53.0	6.0	0		32.7	1.3	0		-	-	0		-	-	0.6
	4		127.7	4.6	0		148.7	2.6	0		-	-	0		-	-	0
	5		95.0	3.0	0		277.0	0.9	0		-	-	0		-	-	0
	6		56.3	0.5	0		232.3	0.3	0		-	-	0		-	-	0
8月	1		91.7	1.0	0		162.7	0.2	0		-	-	0		-	-	0
	2		31.7	0.3	0		73.0	0.1	0		-	-	0		-	-	0
	3		22.0	0	0		53.3	0.7	1.0		-	-	0		-	-	0
	4		16.0	0.3	0		33.0	1.0	0		-	-	0		-	-	0
	5		21.3	1.3	0		28.7	1.3	0		-	-	0		-	-	0
	6		8.3	0.7	0		7.0	1.0	0		-	-	0		-	-	0
9月	1		17.3	1.5	0		16.7	4.0	0		-	-	0		-	-	0
	2		10.3	1.6	0		4.3	2.6	1.0		-	-	0		-	-	0.4
	3		10.0	0.9	0		5.7	3.3	6.0		-	-	0.3		-	-	0.7
	4		5.3	1.1	0		5.4	1.3	0		-	-	0.5		-	-	0.7
	5		2.0	1.0	0		0.8	1.6	0		-	-	0.3		-	-	0.6
	6		2.0	1.4	2.0		0.7	1.7	1.0		-	-	0		-	-	0.6
10月	1		9.3	0.7	1.0		7.3	3.2	1.0		-	-	0		-	-	0
	2		3.0	0.9	4.0		5.0	2.2	4.0		-	-	0		-	-	3.3
	3		0	0.3	1.0		3.7	0.4	1.0		-	-	0		-	-	0.7
	4		0	0.1	0		3.4	0.3	0		-	-	0		-	-	0
	5		0	0	0		0.7	0.3	0		-	-	0		-	-	0
	6		0	0	0		0.3	0.3	0		-	-	0		-	-	0

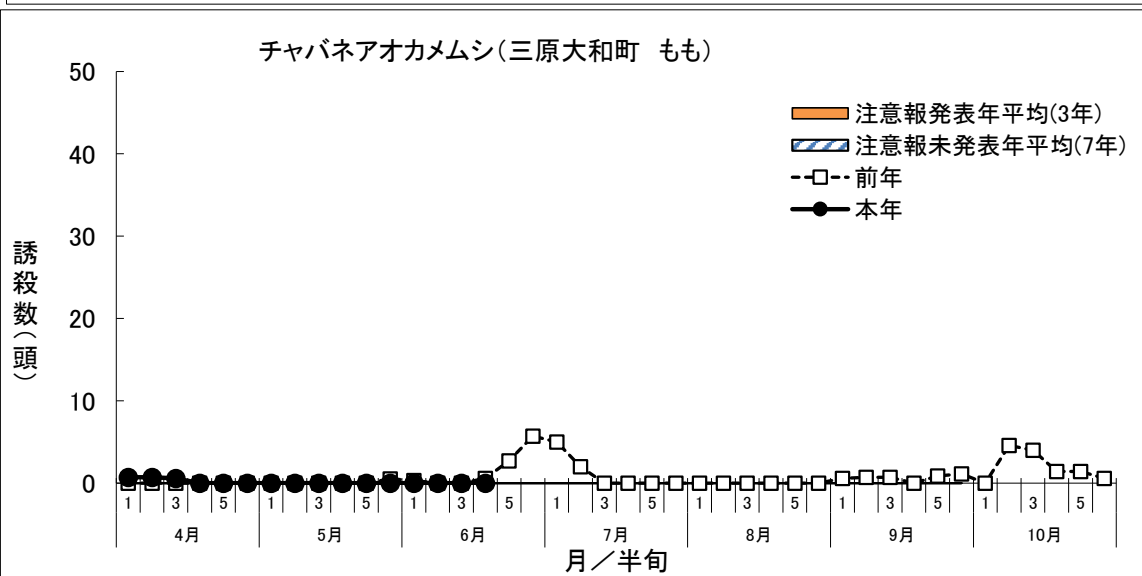
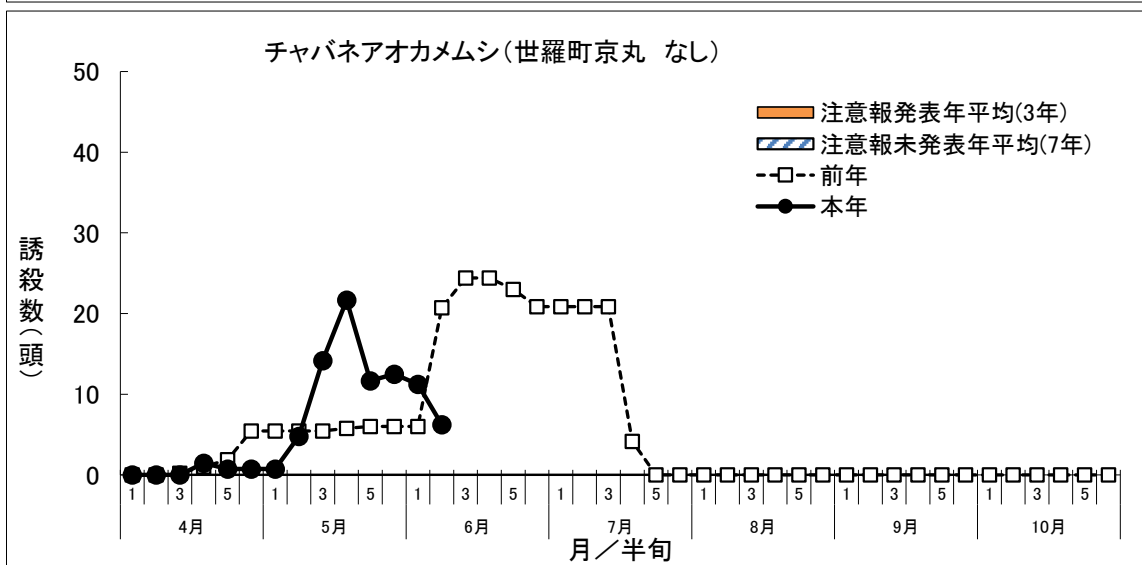
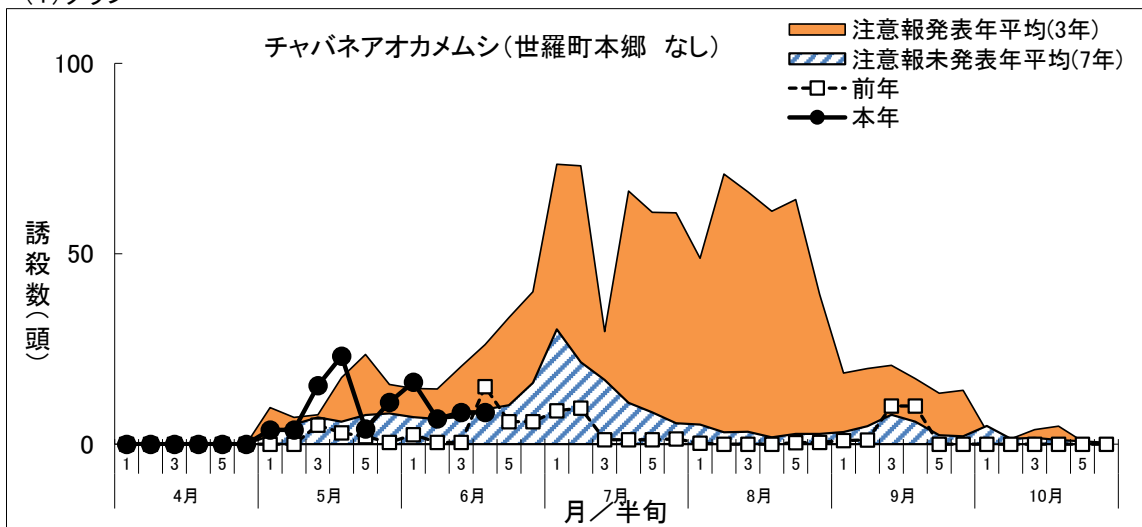
「広島県病害虫発生予察調査データ」

令和8年度 フェロモントラップ等調査結果(中部)

チャバネアオカメムシ (フェロモン)

トラップ調査結果

(1)グラフ



(2)調査データ

地域区分		中部				中部				中部			
設置場所		世羅町本郷				世羅町京丸(2年目)				三原市大和町大草(2年目)			
周辺作物		なし				なし				もも			
月	半月	本年	注意報 発表年 平均(3 年)	注意報 未発表 年平均 (7年)	前年	本年	注意報 発表年 平均(3 年)	注意報 未発表 年平均 (7年)	前年	本年	注意報 発表年 平均(3 年)	注意報 未発表 年平均 (7年)	前年
4月	1	0	-	-	0	0	-	-	0	1	-	-	0
	2	0	-	-	0	0	-	-	0	1	-	-	0
	3	0	-	-	0	0	-	-	0.2	1	-	-	0
	4	0	-	-	0	1.5	-	-	1.0	0	-	-	0
	5	0	-	-	0	0.8	-	-	1.9	0	-	-	0
	6	0	-	-	0	0.8	-	-	5.4	0	-	-	0
5月	1	3.8	9.6	2.2	0	0.8	-	-	5.4	0	-	-	0
	2	3.8	7.0	5.2	0	4.8	-	-	5.4	0	-	-	0
	3	15.4	7.7	7.0	5.0	14.2	-	-	5.4	0	-	-	0
	4	23.1	17.5	5.9	3.0	21.7	-	-	5.8	0	-	-	0
	5	4.0	23.5	7.7	2.0	11.7	-	-	6.0	0	-	-	0
	6	11.0	15.6	8.1	0.5	12.5	-	-	6.0	0	-	-	0.5
6月	1	16.3	14.6	7.1	2.5	11.3	-	-	6.0	0	-	-	0.3
	2	6.7	14.5	6.6	0.5	6.3	-	-	20.7	0	-	-	0
	3	8.3	20.4	7.2	0.5	-	-	-	24.4	0	-	-	0
	4	8.3	26.2	9.1	15.1	-	-	-	24.4	0	-	-	0.6
	5	-	33.3	10.2	5.9	-	-	-	23.0	-	-	-	2.7
	6	-	40.0	16.1	5.9	-	-	-	20.9	-	-	-	5.7
7月	1	-	73.5	30.2	8.7	-	-	-	20.9	-	-	-	5.0
	2	-	73.1	21.5	9.4	-	-	-	20.9	-	-	-	2.0
	3	-	29.6	16.9	1.1	-	-	-	20.9	-	-	-	0
	4	-	66.4	10.9	1.1	-	-	-	4.2	-	-	-	0
	5	-	60.9	8.3	1.1	-	-	-	0	-	-	-	0
	6	-	60.8	5.5	1.4	-	-	-	0	-	-	-	0
8月	1	-	48.8	5.1	0.2	-	-	-	0	-	-	-	0
	2	-	70.9	3.1	0	-	-	-	0	-	-	-	0
	3	-	66.3	3.3	0	-	-	-	0	-	-	-	0
	4	-	61.2	1.8	0	-	-	-	0	-	-	-	0
	5	-	64.2	2.7	0.4	-	-	-	0	-	-	-	0
	6	-	39.3	2.7	0.5	-	-	-	0	-	-	-	0
9月	1	-	18.7	3.2	1.0	-	-	-	0	-	-	-	0.6
	2	-	19.9	4.7	1.1	-	-	-	0	-	-	-	0.7
	3	-	20.7	7.7	10.0	-	-	-	0	-	-	-	0.7
	4	-	17.2	5.9	10.0	-	-	-	0	-	-	-	0
	5	-	13.3	2.3	0	-	-	-	0	-	-	-	0.9
	6	-	14.1	2.1	0	-	-	-	0	-	-	-	1.1
10月	1	-	3.4	4.8	0	-	-	-	0	-	-	-	0
	2	-	1.4	1.5	0	-	-	-	0	-	-	-	4.6
	3	-	3.8	1.6	0	-	-	-	0	-	-	-	4.0
	4	-	4.7	1.1	0	-	-	-	0	-	-	-	1.4
	5	-	0.7	0.7	0	-	-	-	0	-	-	-	1.4
	6	-	0.1	0.4	0	-	-	-	0	-	-	-	0.6