

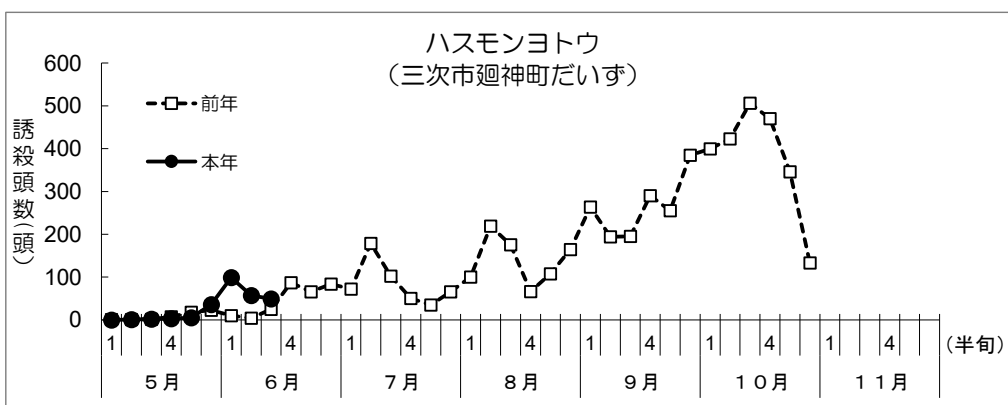
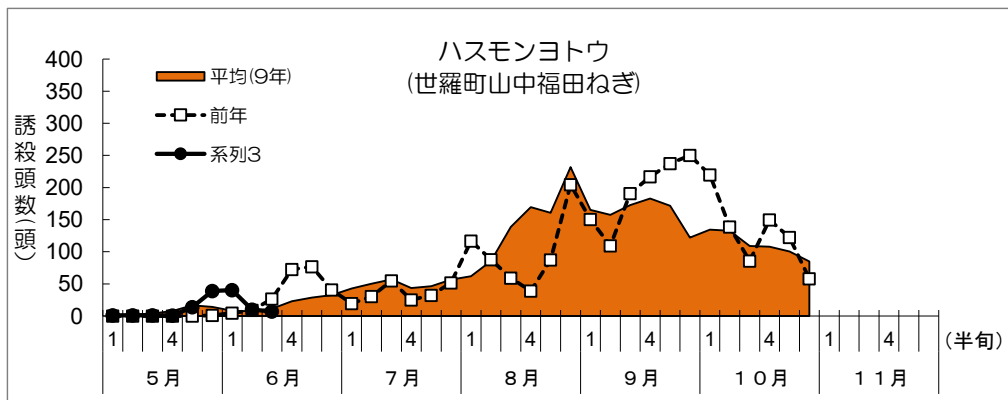
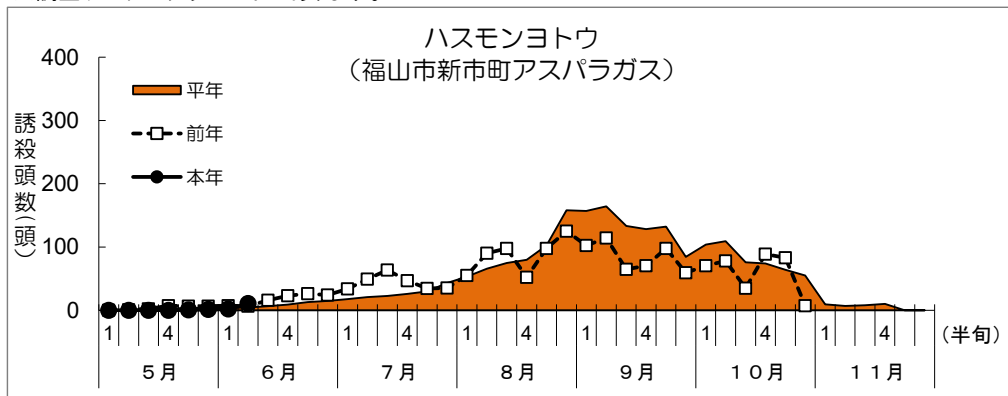


**調査データ**

地帯区分		中西部			北西部			北西部		
設置場所		東広島市八本松町・農業技術C			北広島町南門原			北広島町木次		
周辺作物					キャベツ			キャベツ		
月	半旬	本年	平年	前年	本年	平年	前年	本年	平年	前年
5月	1	1.8	0.4	0	0	0.1	0	3.4	0.2	0
	2	1.8	0.8	0	0.4	0.4	0	2.6	0.7	1.0
	3	2.0	5.7	0	1.2	1.2	0	1.0	1.5	0
	4	0.4	8.2	5.6	3.1	4.4	1.9	5.0	1.3	0
	5	4.8	10.9	7.0	16.3	3.7	2.8	0.8	3.4	0
	6	3.7	9.8	6.4	24.3	3.0	3.3	0.2	2.0	3.3
6月	1	7.7	8.2	5.0	10.2	1.9	0	1.7	1.0	2.7
	2	10.6	11.3	4.2	7.5	2.3	0	1.3	2.4	3.5
	3	5.4	21.1	19.2	6.5	5.4	7.7		4.8	29.1
	4		29.5	21.2		14.2	19.4		10.8	66.4
	5		28.8	17.1		33.8	45.7		30.9	86.7
	6		19.7	7.9		32.5	29.1		28.6	54.1
7月	1		23.9	3.4		32.9	25.3		40.7	17.2
	2		24.7	1.8		25.0	25.7		58.3	12.4
	3		21.3	4.3		23.5	6.4		51.2	12.0
	4		17.7	1.7		23.6	6.4		28.4	9.9
	5		14.5	0.3		30.9	13.3		25.4	6.7
	6		18.4	3.3		44.7	48.9		38.2	19.7
8月	1		19.5	4.7		44.1	68.6		54.7	153.3
	2		33.7	8.0		70.0	42.8		115.9	131.5
	3		37.2	6.1		104.9	25.6		150.7	80.8
	4		34.2	3.9		117.8	38.8		143.4	66.3
	5		37.1	97.9		149.5	87.5		128.7	107.8
	6		88.0	125.1		270.3	204.3		189.8	164.5
9月	1		62.4	14.9		220.7	250.0		168.8	263.8
	2		58.9	10.0		150.2	128.5		163.4	204.0
	3		50.0	5.8		119.2	47.5		149.8	147.2
	4		49.6	10.6		143.4	405.7		194.8	421.4
	5		53.1	11.2		124.5	211.8		184.7	425.0
	6		42.3	11.0		81.2	76.1		114.8	300.0
10月	1		46.5	16.6		64.6	66.4		133.2	275.0
	2		64.7	39.6		38.6	3.9		104.7	201.7
	3		54.9	27.4		20.2	13.5		45.6	131.7
	4		59.1	19.8		21.3	52.1		67.7	191.7
	5		67.3	19.0		30.6	15.6		47.4	35.8
	6		64.7	7.1		23.9	58.0		56.3	133.3
11月	1		3.1	3.1		0	4		2.1	29.1
	2		3.8	7.1		1.0	1.0		1.0	63.3
	3		0.8	10.0		1.9	1.9		3.6	30.0
	4		0	16.4		2.1	2.1		2.1	18.3
	5		0	0		0	0		0.4	3.7
	6		3.0	3.0		0	0		0	9.0

## 令和7年度 フェロモントラップ調査結果(ハスモンヨトウ)

※調査データはグラフの下にあります。



**調査データ**

地帯区分		南東部			中東部			中東部		
設置場所		福山市新市町			世羅町山中福田			三次市廻神町		
周辺作物		アスパラガス			ねぎ			だいず		
月	半旬	本年	平年	前年	本年	平均(9年)	前年	本年	平均(1年)	前年
5月	1	0	0.4	0	1.1	1.4	0	0	0.8	1
	2	0	0.6	0.9	1.1	2.1	0	1.0	1.0	1
	3	0	0.8	2.1	1.0	4.0	0	2.0	1.8	2
	4	0	2.9	7.1	0.7	7.7	0	3.0	7.6	8
	5	0.9	3.6	6.7	13.9	16.7	0	5.0	17.8	18
	6	1.6	4.0	6.6	39.0	14.3	1.1	36.0	23.0	23
6月	1	2.1	3.6	7.1	40.3	8.2	4.5	99.0	10.0	10
	2	10.7	4.5	6.4	10.0	7.6	9.0	57.5	4.0	4
	3		6.7	15.9	7.1	11.5	26.4	49.5	25.0	25
	4		9.2	23.0		23.1	72.4		87.0	87
	5		13.0	26.4		28.6	76.7		66.0	66
	6		14.8	24.1		32.6	40.7		84.0	84
7月	1		17.6	33.9		42.8	19.6		72.0	72
	2		21.1	49.3		50.2	30.6		179.0	179
	3		22.9	63.6		57.1	55.0		102.5	103
	4		26.1	46.9		43.5	25.0		50.5	51
	5		29.8	34.4		46.4	32.3		35.0	35
	6		43.1	35.3		56.6	51.8		66.0	66
8月	1		53.2	55.2		61.9	116.7		100.0	100
	2		65.8	90.2		85.5	87.9		219.2	219
	3		74.9	97.9		138.8	59.1		175.8	176
	4		79.8	52.1		169.6	38.8		143.7	66
	5		102.5	97.9		160.8	87.5		107.8	108
	6		158.1	125.1		231.8	204.3		164.5	165
9月	1		157.1	102.3		165.2	150.3		196.0	264
	2		164.3	114.3		157.4	109.4		194.0	194
	3		133.3	64.6		172.5	190.7		195.0	195
	4		128.2	70.4		182.8	216.9		290.0	290
	5		132.2	97.9		171.7	237.4		255.0	255
	6		84.6	59.3		122.0	250.0		384.6	385
10月	1		103.7	70.6		134.3	219.6		399.4	399
	2		109.2	78.1		132.6	138.7		423.0	423
	3		75.7	35.0		109.0	85.6		506.0	506
	4		74.1	88.7		108.0	149.7		470.0	470
	5		63.9	83.0		100.3	122.3		346.0	346
	6		54.9	7.1		85.1	58.0		133.3	133
11月	1		9.3	3.1		4.3	4		29.1	29
	2		7.0	7.1		10.2	1.0		63.3	63
	3		7.9	10.0		7.2	7.2		30.0	30
	4		10.0	16.4		3.9	3.9		18.3	18
	5		0	0		2.1	2.1		3.7	4
	6		0	0		0.4	0.4		9.0	9