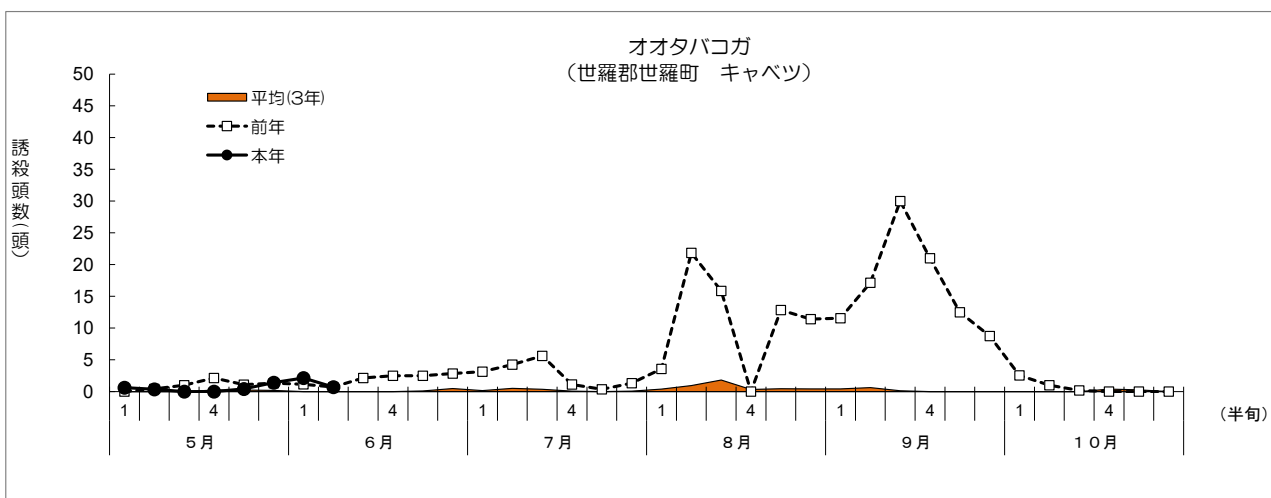
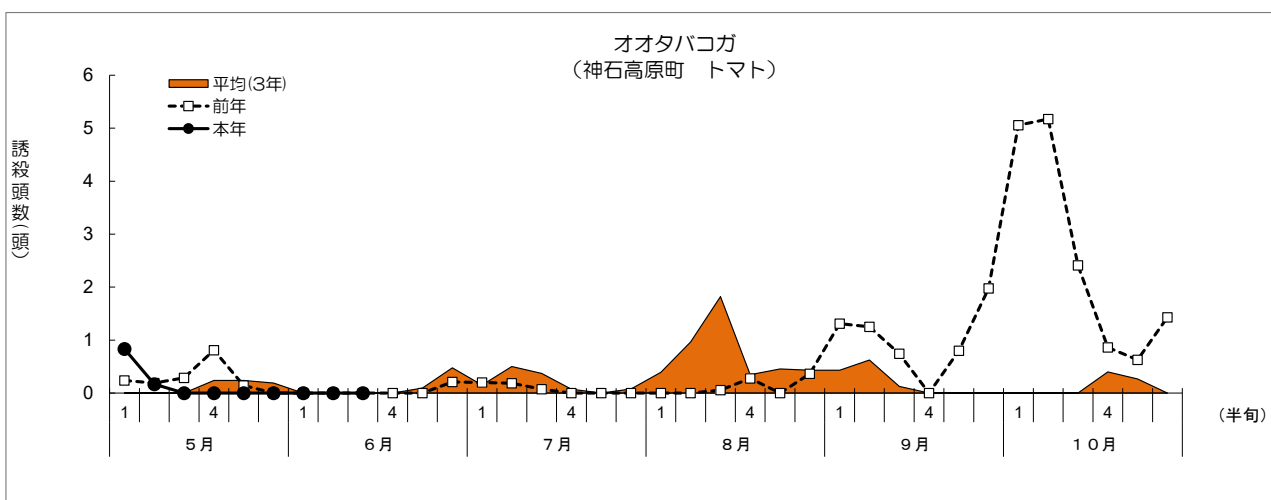
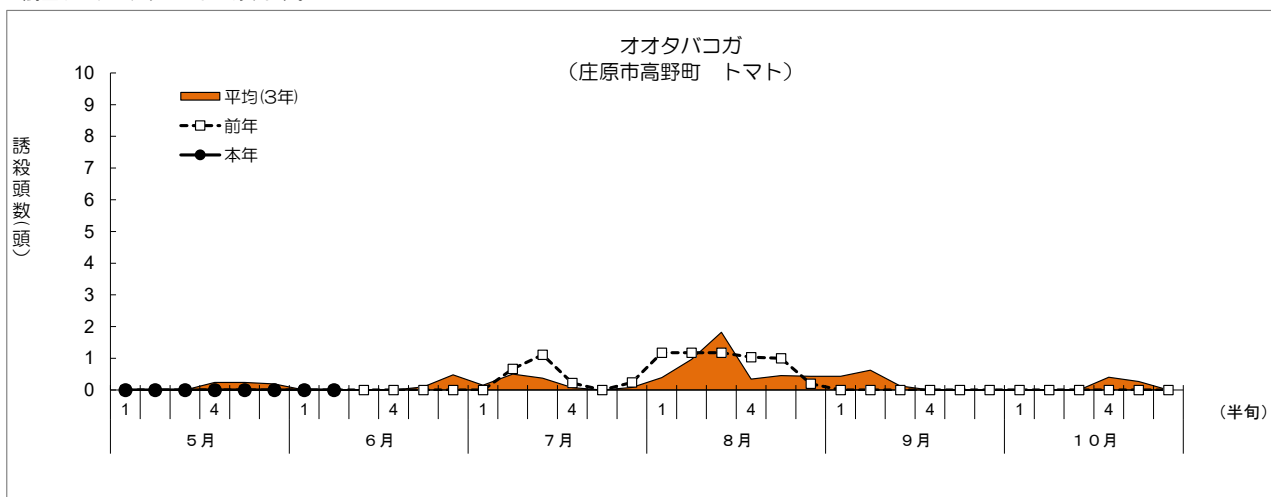
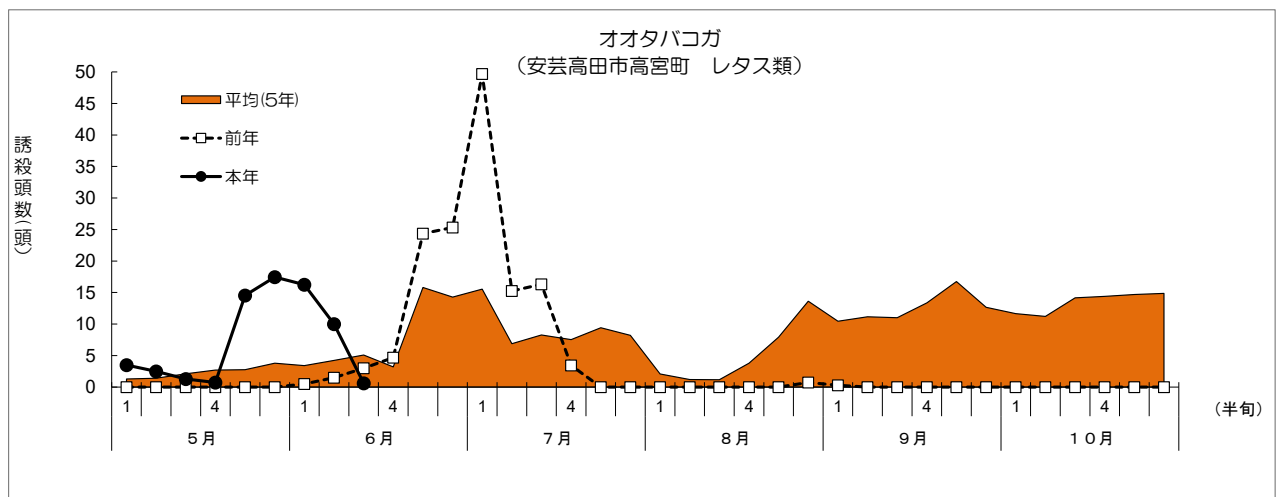
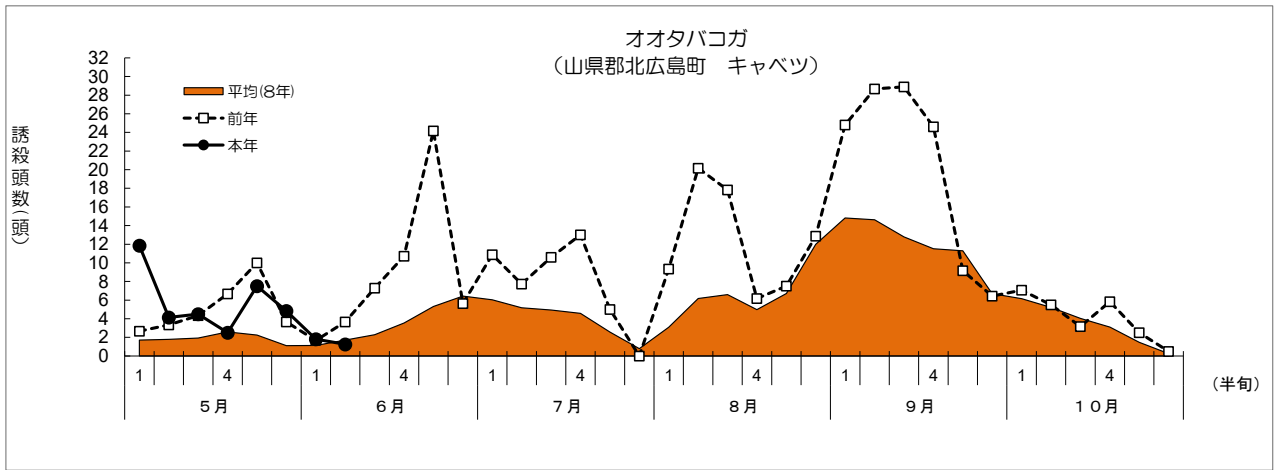


令和8年度 フェロモントラップ調査結果(オオタバコガ)

※調査データはグラフの下にあります。





調査データ

地域区分		北東部			中東部			中東部			北西部			北西部		
設置場所		庄原市高野町			神石高原町中平			世羅町下津田			北広島町木次			安芸高田市高宮町		
周辺作物		トマト			トマト			キャベツ			キャベツ			レタス類		
月	半旬	本年	平均(3年)	前年	本年	平均(3年)	前年	本年	平均(2年)	前年	本年	平均(8年)	前年	本年	平均(5年)	前年
5月	1	0	0	0	0.8	0.2	0	0.6	0	0	11.9	1.7	2.7	3.5	1.3	0
	2	0	0	0	0.2	0.2	0.3	0.4	0.5	0.4	4.1	1.8	3.3	2.5	1.4	0
	3	0	0	0	0	0.3	0.7	0	0.9	1.0	4.5	1.9	4.3	1.3	2.1	0
	4	0	0.2	0	0	0.8	0.7	0	1.4	2.1	2.5	2.6	6.7	0.7	2.7	0
	5	0	0.2	0	0	0.1	0.3	0.4	0.5	1.1	7.5	2.3	10.0	14.5	2.8	0
	6	0	0.2	0	0	0	0	0	1.4	0.7	1.3	4.8	1.1	3.7	17.5	3.8
6月	1	0	0	0	0	0	0	2.1	0.6	1.1	1.8	1.1	1.7	16.3	3.4	0.5
	2	0	0	0	0	0	0	0.7	0.4	0.7	1.3	1.7	3.7	10.0	4.2	1.5
	3	0	0	0	0	0	0	1.1	2.1	2.1	2.3	7.3	0.6	5.1	3.0	0
	4	0	0	0	0	0	0	4.5	2.5	2.5	3.5	10.7	10.7	3.2	4.7	0
	5	0.1	0	0	0	0	0	5.7	2.5	2.5	5.3	24.2	24.2	15.8	24.3	0
	6	0.5	0	0	0.2	0	0	2.1	2.9	2.9	6.4	5.6	5.6	14.3	25.3	0
7月	1	0.2	0	0	0.2	0	0	1.7	3.1	3.1	6.0	10.9	10.9	15.5	49.7	0
	2	0.5	0.7	0.7	0.2	0	0	2.8	4.3	4.3	5.2	7.7	7.7	6.9	15.3	0
	3	0.4	1.1	1.1	0.1	0	0	4.6	5.6	5.6	4.9	10.6	10.6	8.3	16.3	0
	4	0.1	0.2	0.2	0	0	0	0.9	1.1	1.1	4.6	13.0	13.0	7.5	3.4	0
	5	0	0	0	0	0	0	1.4	0.4	0.4	2.6	5.0	5.0	9.4	0	0
	6	0.1	0.2	0.2	0	0	0	2.8	1.3	1.3	0.8	0	0	8.2	0	0
8月	1	0.4	1.2	1.2	0	0	0	3.7	3.6	3.6	3.1	9.3	9.3	2.1	0	0
	2	1.0	1.2	1.2	0	0	0	11.3	21.9	21.9	6.2	20.2	20.2	1.2	0	0
	3	1.8	1.2	1.2	0.1	0	0	8.1	15.9	15.9	6.6	17.8	17.8	1.2	0	0
	4	0.3	1.0	1.0	0.3	0	0	0.4	0	0	5.0	6.2	6.2	3.8	0	0
	5	0.5	1.0	1.0	0	0	0	7.1	12.9	12.9	6.7	7.5	7.5	7.9	0	0
	6	0.4	0.2	0.2	0.4	1.1	1.1	7.9	11.4	11.4	12.0	12.9	12.9	13.6	0.7	0
9月	1	0.4	0	0	1.3	2.7	2.7	7.0	11.6	11.6	14.8	24.8	24.8	10.4	0.3	0
	2	0.6	0	0	1.3	2.6	2.6	9.5	17.1	17.1	14.6	28.7	28.7	11.2	0	0
	3	0.1	0	0	0.7	1.6	1.6	15.7	30.0	30.0	12.8	28.9	28.9	11.0	0	0
	4	0	0	0	0	0	0	22.4	21.0	21.0	11.5	24.6	24.6	13.3	0	0
	5	0	0	0	0.8	0	0	15.2	12.5	12.5	11.3	9.2	9.2	16.7	0	0
	6	0	0	0	2.0	0	0	4.7	8.8	8.8	6.7	6.4	6.4	12.7	0	0
10月	1	0	0	0	5.1	2.5	2.5	5.9	2.6	2.6	6.2	7.1	7.1	11.6	0	0
	2	0	0	0	5.2	1.5	1.5	4.2	1.0	1.0	5.2	5.5	5.5	11.2	0	0
	3	0	0	0	2.4	0	0	3.2	0.2	0.2	4.0	3.2	3.2	14.1	0	0
	4	0.4	0	0	0.9	0	0	6.7	0	0	3.1	5.8	5.8	14.4	0	0
	5	0.3	0	0	0.6	0	0	1.3	0	0	1.5	2.5	2.5	14.7	0	0
	6	0	0	0	1.4	0	0	0	0	0	0.3	0.5	0.5	14.9	0	0