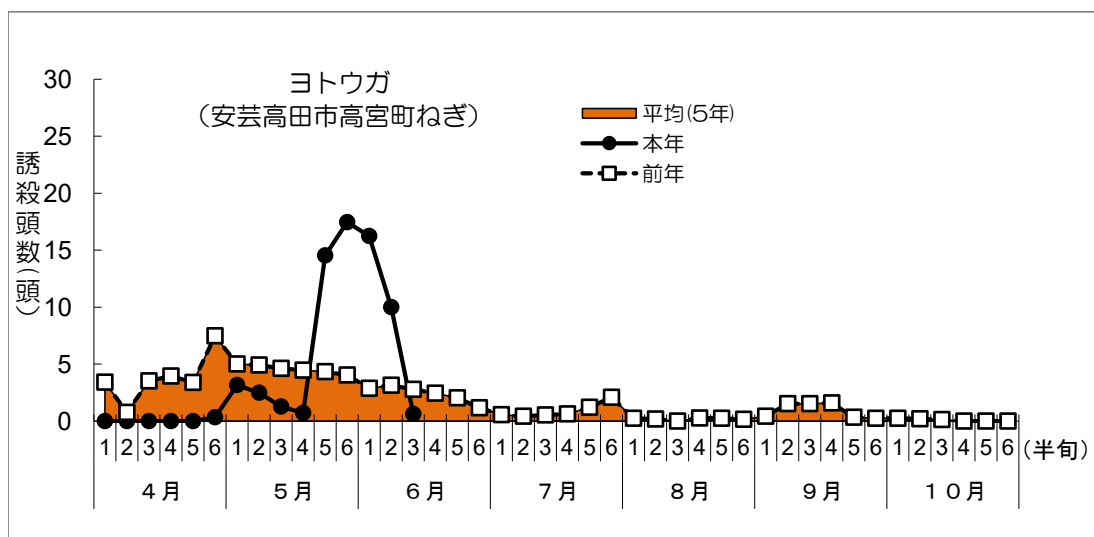
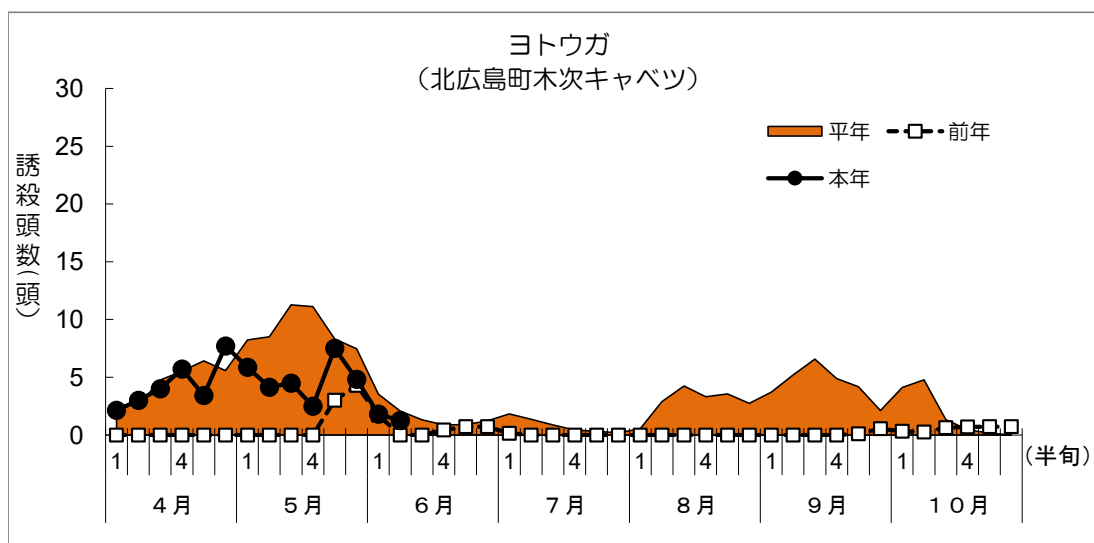
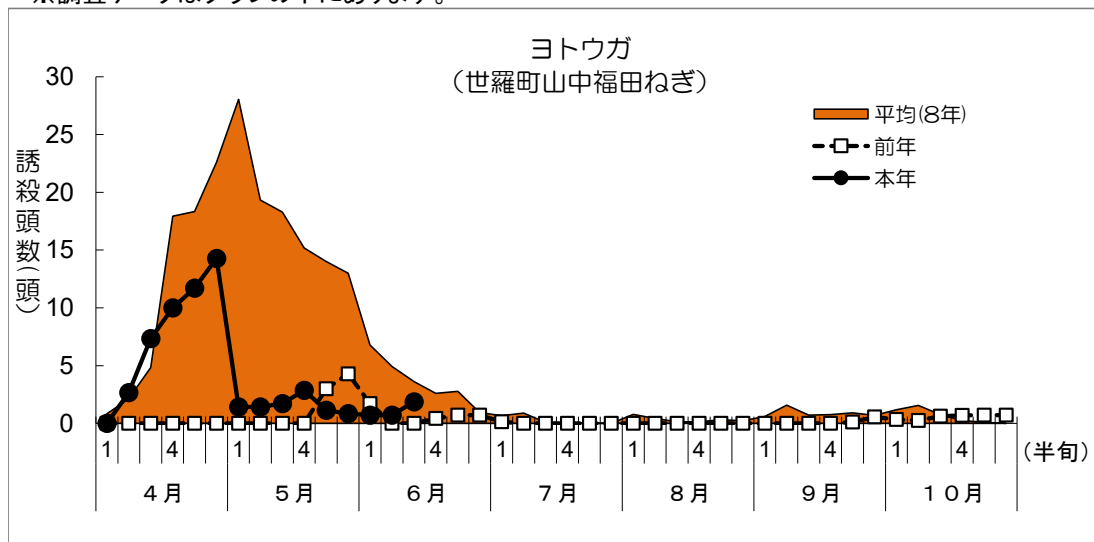


令和8年度 フェロモントラップ調査結果(ヨトウガ)

※調査データはグラフの下にあります。



調査データ

地域区分		中東部			北西部			北西部		
設置場所		世羅町山中福田			北広島町木次			安芸高田市高宮町		
周辺作物		ねぎ			キャベツ			ねぎ		
月	半旬	本年	平均(8年)	前年	本年	平年	前年	本年	平均(5年)	前年
4月	1	0	0.8	0.0	2.1	2.7	0	0	3.4	3.4
	2	2.7	2.1	0.0	3.0	2.5	0	0	0.8	0.8
	3	7.3	4.8	0.0	4.0	4.7	0	0	3.5	3.5
	4	10.0	17.9	0.0	5.7	5.5	0	0	4.0	4.0
	5	11.7	18.3	0.0	3.4	6.4	0	0	3.4	3.4
	6	14.3	22.6	0.0	7.7	5.6	0	0.3	7.5	7.5
5月	1	1.4	28.0	0.0	5.9	8.2	0	3.2	5.0	5.0
	2	1.4	19.3	0.0	4.1	8.5	0	2.5	4.9	4.9
	3	1.7	18.3	0.0	4.5	11.3	0	1.3	4.6	4.6
	4	2.9	15.2	0.0	2.5	11.1	0	0.7	4.5	4.5
	5	1.1	14.0	3.0	7.5	8.3	3.0	14.5	4.3	4.3
	6	0.9	13.0	4.3	4.8	7.5	4.3	17.5	4.0	4.0
6月	1	0.7	6.8	1.7	1.8	3.5	1.7	16.3	2.9	2.9
	2	0.7	4.9	0.0	1.3	2.1	0	10.0	3.2	3.2
	3	1.9	3.6	0.0		1.3	0	0.6	2.8	2.8
	4		2.6	0.4		0.9	0.4		2.4	2.4
	5		2.8	0.7		0.9	0.7		2.1	2.1
	6		0.9	0.7		1.2	0.7		1.2	1.2
7月	1		0.7	0.1		1.8	0.1		0.6	0.6
	2		0.9	0.0		1.4	0		0.4	0.4
	3		0.1	0.0		0.9	0		0.5	0.5
	4		0.0	0.0		0.4	0		0.6	0.6
	5		0.0	0.0		0.3	0		1.2	1.2
	6		0.0	0.0		0.2	0		2.1	2.1
8月	1		0.8	0.0		0.5	0		0.2	0.2
	2		0.4	0.0		2.9	0		0.2	0.2
	3		0.1	0.0		4.2	0		0	0
	4		0.1	0.0		3.3	0		0.3	0.3
	5		0.3	0.0		3.6	0		0.2	0.2
	6		0.2	0.0		2.7	0		0.2	0.2
9月	1		0.6	0.0		3.7	0		0.4	0.4
	2		1.6	0.0		5.2	0		1.5	1.5
	3		0.7	0.0		6.6	0		1.5	1.5
	4		0.8	0.0		4.9	0		1.6	1.6
	5		0.9	0.1		4.2	0.1		0.3	0.3
	6		0.7	0.6		2.1	0.6		0.2	0.2
10月	1		1.2	0.3		4.1	0.3		0.2	0.2
	2		1.6	0.3		4.8	0.3		0.2	0.2
	3		0.8	0.6		1.3	0.6		0.1	0.1
	4		0.2	0.7		0.5	0.7		0	0
	5		0.1	0.7		0.2	0.7		0	0
	6		0.0	0.7		0	0.7		0	0