広島南警察署内の交通事故発生状況

令和8年5月末現在

1　交通事故の発生状況

(1) 広島県

区　分	本　年	前　年	前年対比	
			増減数	増減率
発生件数	1,666件	1,578件	88件	5.6%
死 者 数	22人	23人	−1人	−4.3%
負傷者数	1,947人	1,857人	90人	4.8%

(2) 広島南警察署

区　分	本　年	前　年	前年対比	
			増減数	増減率
発生件数	105件	109件	−4件	−3.7%
死 者 数	0人	2人	−2人	−100.0%
負傷者数	118人	126人	−8人	−6.3%

2　分析グラフ

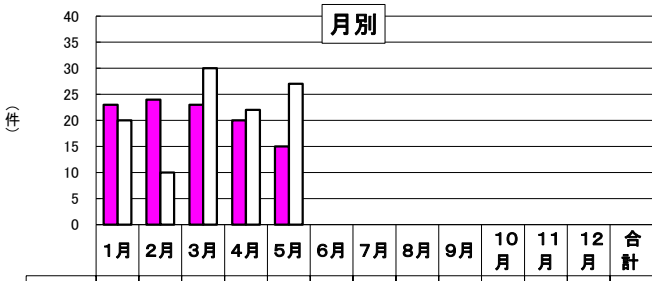

	1月	2月	3月	4月	5月	6月	7月	8月	9月	10月	11月	12月	合計
本年	23	24	23	20	15	−	−	−	−	−	−	−	105
前年	20	10	30	22	27	−	−	−	−	−	−	−	109

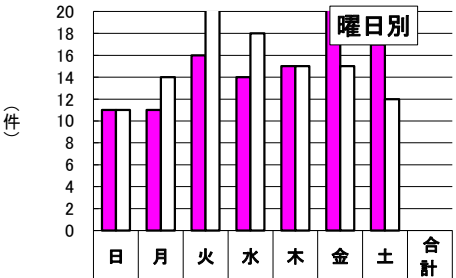

	日	月	火	水	木	金	土	合計
本年	11	11	16	14	15	21	17	105
前年	11	14	24	18	15	15	12	109

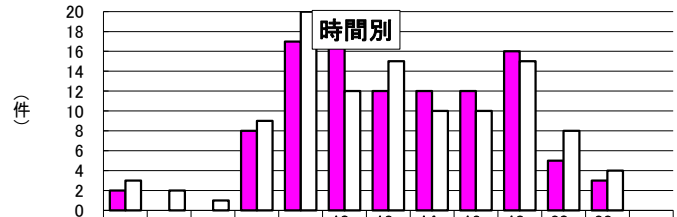

	0−2	2−4	4−6	6−8	8−10	10−12	12−14	14−16	16−18	18−20	20−22	22−24	合計
本年	2	−	−	8	17	18	12	12	12	16	5	3	105
前年	3	2	1	9	20	12	15	10	10	15	8	4	109

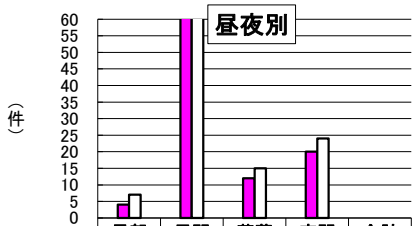

	早朝	昼間	薄暮	夜間	合計
本年	4	69	12	20	105
前年	7	63	15	24	109

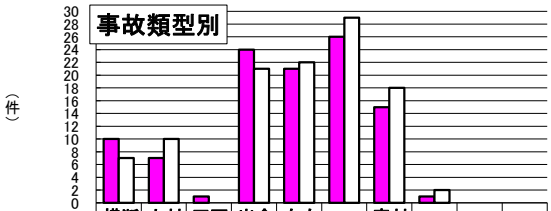

	横断中	人対車他	正面衝突	出会い頭	右左折	追突	車対車他	単独	列車	合計
本年	10	7	1	24	21	26	15	1	0	105
前年	7	10	0	21	22	29	18	2	0	109

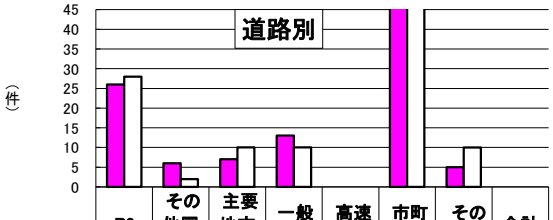

	R2	その他国道	主要地方道	一般県道	高速道	市町道	その他	合計
本年	26	6	7	13	−	48	5	105
前年	28	2	10	10	−	49	10	109

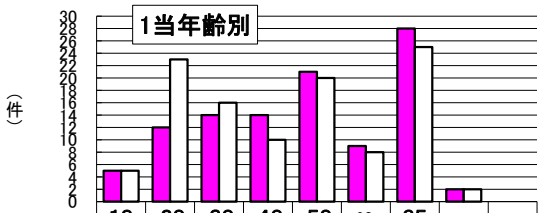

	19以下	20代	30代	40代	50代	60−64	65以上	不明	合計
本年	5	12	14	14	21	9	28	2	105
前年	5	23	16	10	20	8	25	2	109

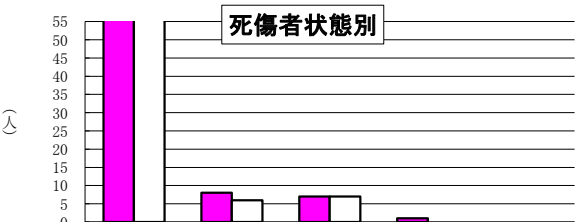

	四輪乗車中	二輪乗車中	自転車乗用中	歩行中	合計
本年	102	8	7	1	118
前年	115	6	7	−	128