

平成 23 年

旅券発給の概要

平成 24 年 6 月

広島県地域政策局国際課

利 用 上 の 注 意

- 1 申請件数は、新規発給、渡航先追加、記載事項訂正、査証欄増補を申請した件数で、後日、申請取下げ、発給拒否したものも含まれる。
- 2 発行件数は、新規発給の申請（後日、申請を取下げたものを除く。）に基づき、発行した件数である。
- 3 交付件数は、新規発給、渡航先追加、記載事項訂正、査証欄増補の申請（発行日から6か月を経過し失効したものを除く。）に基づき、実際に申請者に旅券を交付した件数である。
- 4 申請、発行、交付の件数は、必ずしも一致しない。これは、申請日と交付日とのずれ、期限内の未受領等によるものである。
- 5 比率の単位未満は、四捨五入としたので、合計と内訳の計が一致しない場合がある。
- 6 再発給制度は、平成18年3月20日に廃止された。
- 7 平成18年4月1日に三次市、平成19年6月4日に三次市を除く全ての市町に、旅券の申請、交付窓口が開設された。
- 8 統計は、全て暦年である。

【基礎資料】

- | | |
|-----------|----------------|
| 「旅券統計」 | (外務省領事局旅券課) |
| 「出入国管理統計」 | (法務省大臣官房司法法制部) |
| 「人口推計」 | (総務省統計局) |

目 次

1	申請状況	2
	表1 月別申請件数	
	図1 申請件数の推移（平成14年～平成23年）	
	表2 市町別申請状況	
	図2 市町別申請件数の構成	
2	発行状況	4
	表3 月別発行件数	
	表4 年次別発行件数（広島県・全国）	
	表5 年齢別・性別発行件数（広島県・全国）	
	図3 年齢別・性別発行件数	
3	交付状況	6
	表6 月別交付件数	
	表7 市町別交付状況	
4	都道府県別にみた発行状況	7
	表8 平成23年都道府県別発行件数（上位25都道府県）	
5	出国者の状況	8
	表9 旅券発行件数及び出国者数の状況（広島県・全国）	
	（参考資料）	
1	申請	9
	表10 年次別・月別申請件数（広島県）	
	表11 年次別・種類別申請件数（広島県）	
	表12 市町別申請件数（広島県）	
2	発行	12
	表13 年次別・月別発行件数（広島県）	
	表14 年次別・年齢別発行件数（広島県）	
	表15 年次別・性別発行件数（広島県・全国）	
	表16 年次別全国発行件数	
	表17 年次別全国人口1,000人当たり発行件数	
3	交付	16
	表18 年次別・月別交付件数（広島県）	
	表19 年次別・種類別交付件数（広島県）	
	表20 市町別交付件数（広島県）	
4	出国者	19
	表21 年次別全国出国者数	
	表22 年次別全国人口1,000人当たり出国者数	
5	旅券関係年表	21

1 申請状況

広島県における旅券の申請件数は、平成15年のイラク情勢に伴うテロへの懸念や、SARS（重症急性呼吸器症候群）の影響による急激な落ち込み以降、平成16年から平成18年まで3年連続の増加となったが、平成19年以降は減少傾向となった。これは、IC旅券が発行開始となった平成18年の申請が増加した一方で、平成19年は増加要因がなかったこと、平成20年にはユーロ高や原油高による航空賃の上昇により海外渡航者数が減少したこと、平成21年には新型インフルエンザや長引く不況の影響がそれぞれ要因と思われる。一方、平成22年は上海万博等の大きな海外イベントがあったことが増加の要因と思われる。平成23年は、東日本大震災の影響により、申請件数は77,340件で、前年に比べて1,439件（前年比98.2%）の減少となった。

表1 月別申請件数

(単位：件，%)

	平成23年				平成22年	
	月計	前年同月比	累計	前年同期比	月計	累計
1	6,872	92.6	6,872	92.6	7,418	7,418
2	6,727	96.9	13,599	94.7	6,939	14,357
3	6,805	89.1	20,404	92.8	7,641	21,998
4	5,365	76.3	25,769	88.8	7,032	29,030
5	6,536	104.6	32,305	91.6	6,251	35,281
6	6,680	104.0	38,985	93.5	6,423	41,704
7	7,690	107.1	46,675	95.5	7,181	48,885
8	9,263	105.9	55,938	97.1	8,744	57,629
9	6,202	102.4	62,140	97.6	6,058	63,687
10	5,263	99.5	67,403	97.7	5,288	68,975
11	5,043	102.2	72,446	98.0	4,933	73,908
12	4,894	100.5	77,340	98.2	4,871	78,779
計	77,340	-	-	-	78,779	-

図1 申請件数の推移（平成14年～平成23年）

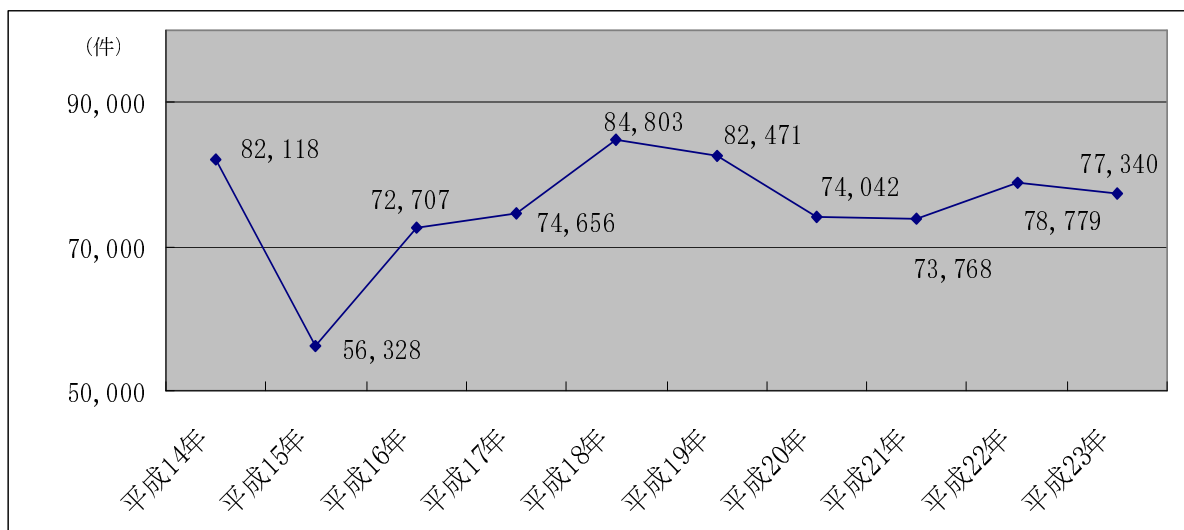


表2 市町別申請状況

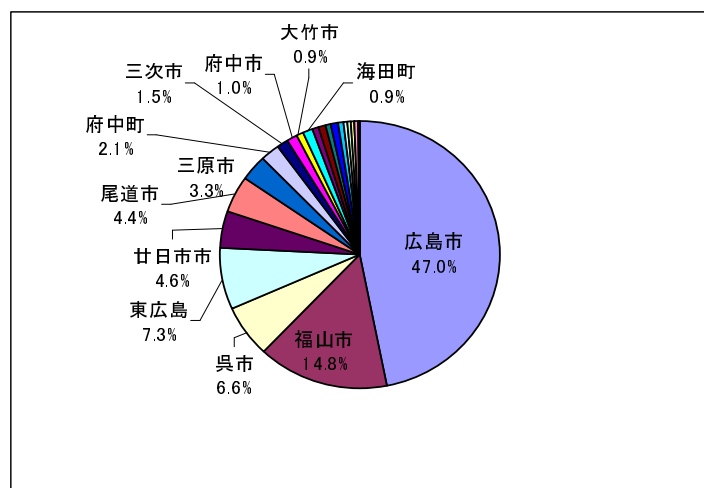
(単位: 件, %)

種類別	広島市	呉市	竹原市	三原市	尾道市	福山市	府中市	三次市	庄原市
数次往復用旅券	35,128	4,945	645	2,441	3,280	11,104	794	1,113	582
10年	21,551	3,018	377	1,433	1,915	6,494	487	486	291
5年	11,121	1,689	239	869	1,220	3,880	266	564	255
子供	2,456	238	29	139	145	730	41	63	36
限定数次往復用旅券									
渡航先追加									
記載事項の訂正	1,118	133	11	72	83	328	14	14	9
査証欄の増補	95	18	1	4	8	47	1	0	0
合計	36,341	5,096	657	2,517	3,371	11,479	809	1,127	591
構成比	47.0	6.6	0.8	3.3	4.4	14.8	1.0	1.5	0.8
紛失・盗難・焼失届	286	43	2	8	22	87	5	8	2

種類別	大竹市	東広島市	廿日市市	安芸高田市	江田島市	府中町	海田町	熊野町	坂町
数次往復用旅券	670	5,489	3,433	641	409	1,563	662	523	276
10年	406	3,259	2,116	289	226	964	405	323	163
5年	220	1,888	1,114	328	164	495	226	170	91
子供	44	342	203	24	19	104	31	30	22
限定数次往復用旅券									
渡航先追加									
記載事項の訂正	18	152	87	3	13	79	28	9	6
査証欄の増補	1	20	7	1	4	4	4	3	0
合計	689	5,661	3,527	645	426	1,646	694	535	282
構成比	0.9	7.3	4.6	0.8	0.6	2.1	0.9	0.7	0.4
紛失・盗難・焼失届	2	43	22	6	3	9	3	6	3

種類別	安芸太田町	北広島町	大崎上島町	世羅町	神石高原町	市町計	広島県	合計
数次往復用旅券	85	362	131	347	151	74,774	139	74,913
10年	55	178	62	139	84	44,721	91	44,812
5年	30	170	65	196	62	25,322	44	25,366
子供	0	14	4	12	5	4,731	4	4,735
限定数次往復用旅券							15	15
渡航先追加							0	0
記載事項の訂正	0	5	0	5	1	2,188	0	2,188
査証欄の増補	0	0	0	0	0	218	6	224
合計	85	367	131	352	152	77,180	160	77,340
構成比	0.1	0.5	0.2	0.5	0.2	99.8	0.2	100.0
紛失・盗難・焼失届	0	4	0	0	2	566	7	573

図2 市町別申請件数の構成



注 構成比1%のものについては記載を省略した。

2 発行状況

一般旅券の発行件数は74,771件で、前年の76,527件に比べて1,756件、率にして2.3%の減少となった。

表3 月別発行件数

(単位：件，%)

月	平成23年				平成22年	
	月計	前年同月比	累計	前年同期比	月計	累計
1	6,532	88.7	6,532	88.7	7,366	7,366
2	6,460	94.5	12,992	91.5	6,838	14,204
3	6,782	94.1	19,774	92.3	7,209	21,413
4	5,248	79.7	25,022	89.4	6,585	27,998
5	6,133	97.3	31,155	90.8	6,302	34,300
6	6,515	103.9	37,670	92.9	6,270	40,570
7	7,155	104.6	44,825	94.5	6,840	47,410
8	9,321	110.0	54,146	96.9	8,473	55,883
9	6,012	98.3	60,158	97.0	6,117	62,000
10	5,086	98.5	65,244	97.1	5,163	67,163
11	4,919	105.9	70,163	97.7	4,643	71,806
12	4,608	97.6	74,771	97.7	4,721	76,527
計	74,771	-	-	-	76,527	-

表4 年次別発行件数（広島県・全国）

(単位：件，%)

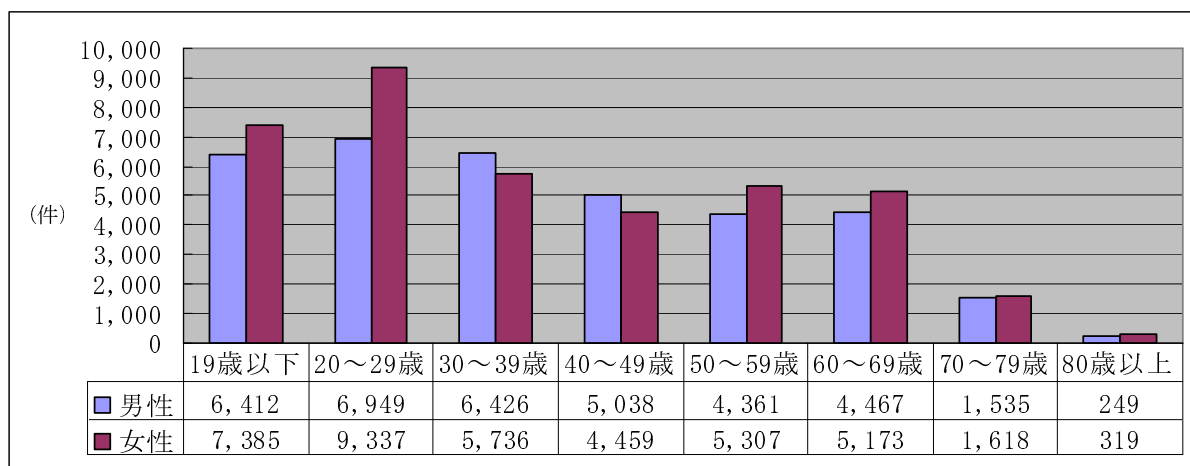
区分		平成19年	平成20年	平成21年	平成22年	平成23年
広島県	件数	79,854	71,530	71,290	76,527	74,771
	対前年比	97.3	89.6	99.7	107.3	97.7
	全国順位	13	13	13	13	13
	1,000人当たり件数	28.1	25.3	25.1	26.8	26.1
	対前年比	97.6	90.0	99.2	106.8	97.4
	全国順位	18	18	18	18	17
全国	件数	4,209,097	3,801,384	4,015,470	4,185,080	3,961,382
	対前年比	97.8	90.3	105.6	104.2	94.7
	1,000人当たり件数	33.4	30.1	31.8	32.7	30.9
	対前年比	97.9	90.1	105.6	102.8	94.5

表5 年齢別・性別発行件数（広島県・全国）

（単位：件，％）

区分	広島県		全国	
	件数	構成比	件数	構成比
19歳以下	13,797	18.5	800,180	20.2
男	6,412	8.6	371,369	9.4
女	7,385	9.9	428,811	10.8
20～29歳	16,286	21.8	852,339	21.5
男	6,949	9.3	364,189	9.2
女	9,337	12.5	488,150	12.3
30～39歳	12,162	16.3	685,133	17.3
男	6,426	8.6	349,358	8.8
女	5,736	7.7	335,775	8.5
40～49歳	9,497	12.7	533,275	13.5
男	5,038	6.7	274,752	6.9
女	4,459	6.0	258,523	6.5
50～59歳	9,668	12.9	484,780	12.2
男	4,361	5.8	219,848	5.5
女	5,307	7.1	264,932	6.7
60～69歳	9,640	12.9	433,565	10.9
男	4,467	6.0	202,284	5.1
女	5,173	6.9	231,281	5.8
70～79歳	3,153	4.3	147,284	3.7
男	1,535	2.1	68,268	1.7
女	1,618	2.2	79,016	2.0
80歳以上	568	0.7	24,826	0.7
男	249	0.3	10,291	0.3
女	319	0.4	14,535	0.4
その他	-	-	-	-
男	-	-	-	-
女	-	-	-	-
合計	74,771	100.0	3,961,382	100.0
男	35,437	47.4	1,860,359	47.0
女	39,334	52.6	2,101,023	53.0

図3 年齢別・性別発行件数



3 交付状況

一般旅券の交付件数は76,857件で、前年の78,681件に比べて1,824件、率にして2.3%の減少となった。

表6 月別交付件数

(単位：件，%)

月	平成23年				平成22年	
	月計	前年同月比	累計	前年同期比	月計	累計
1	6,013	89.2	6,013	89.2	6,740	6,740
2	6,697	93.5	12,710	91.4	7,162	13,902
3	7,140	99.6	19,850	94.2	7,169	21,071
4	5,647	77.5	25,497	89.9	7,286	28,357
5	5,819	94.3	31,316	90.7	6,169	34,526
6	6,559	101.7	37,875	92.4	6,448	40,974
7	7,115	104.5	44,990	94.2	6,808	47,782
8	9,522	108.3	54,512	96.4	8,794	56,576
9	6,656	103.3	61,168	97.1	6,445	63,021
10	5,637	95.2	66,805	96.9	5,919	68,940
11	4,974	106.9	71,779	97.5	4,651	73,591
12	5,078	99.8	76,857	97.7	5,090	78,681
計	76,857	-	-	-	78,681	-

表7 市町別交付状況

(単位：件，%)

種類別	広島市	呉市	竹原市	三原市	尾道市	福山市	府中市	三次市	庄原市	大竹市	東広島市	廿日市市	安芸高田市	江田島市
数次往復用旅券	34,925	4,930	656	2,425	3,262	11,044	793	1,110	577	670	5,397	3,405	636	406
10年	21,458	2,995	387	1,426	1,931	6,443	490	483	289	406	3,236	2,101	284	227
5年	11,025	1,696	240	854	1,193	3,873	262	564	250	220	1,826	1,102	328	161
子供	2,442	239	29	145	138	728	41	63	38	44	335	202	24	18
限定数次往復用旅券	0	0	0	0	0	0	0	0	0	0	0	0	0	0
渡航先追加	0	0	0	0	0	0	0	0	0	0	0	0	0	0
記載事項の訂正	1,109	130	11	73	79	327	14	15	10	17	151	85	3	13
査証欄の増補	99	18	1	4	8	47	2	0	0	1	19	8	1	4
合計	36,133	5,078	668	2,502	3,349	11,418	809	1,125	587	688	5,567	3,498	640	423
構成比	47.0	6.6	0.9	3.3	4.4	14.9	1.1	1.5	0.8	0.9	7.2	4.6	0.8	0.6

種類別	府中町	海田町	熊野町	坂町	安芸太田町	北広島町	大崎上島町	世羅町	神石高原町	市町計	広島県	合計
数次往復用旅券	1,556	653	514	272	92	363	132	344	138	74,300	144	74,444
10年	958	398	317	157	58	178	64	141	77	44,504	96	44,600
5年	496	225	167	93	34	171	64	192	57	25,093	43	25,136
子供	102	30	30	22	0	14	4	11	4	4,703	5	4,708
限定数次往復用旅券	0	0	0	0	0	0	0	0	0	0	15	15
渡航先追加	0	0	0	0	0	0	0	0	0	0	0	0
記載事項の訂正	81	26	9	6	0	5	0	4	1	2,169	1	2,170
査証欄の増補	4	2	5	0	0	0	0	0	0	223	5	228
合計	1,641	681	528	278	92	368	132	348	139	76,692	165	76,857
構成比	2.1	0.9	0.7	0.4	0.1	0.4	0.2	0.5	0.2	99.8	0.2	100.0

4 都道府県別にみた発行状況

広島県の旅券発行件数は、全国で第13位（前年第13位）、また、人口1,000人当たりの発行件数では、全国で第17位（前年第18位）となっている。

表8 平成23年都道府県別発行件数（上位25都道府県）

（単位：件，○は平均近似値）

順位	発行件数			人口1,000人当たりの発行件数		
	都道府県	発行件数	前年順位	都道府県	発行件数	前年順位
1	東京	633,272	1	東京	48.1	1
2	神奈川	382,067	2	神奈川	42.2	2
3	大阪	309,902	3	千葉	36.5	3
4	愛知	266,364	4	愛知	35.9	5
5	埼玉	242,331	5	奈良	35.4	4
6	千葉	226,683	6	兵庫	35.1	6
7	兵庫	195,875	7	大阪	35.0	8
8	福岡	165,230	8	京都	34.9	7
9	静岡	115,920	9	滋賀	34.4	10
10	北海道	107,425	10	埼玉	33.7	9
11	京都	92,081	11	福岡	32.6	12
12	茨城	○ 80,621	12	静岡	○ 30.8	11
13	広島	74,771	13	岐阜	29.3	14
14	岐阜	60,984	14	三重	29.1	13
15	三重	53,894	15	山梨	27.6	16
16	長野	51,635	16	茨城	27.1	15
17	栃木	51,412	17	広島	26.1	18
18	奈良	49,616	18	石川	26.0	20
19	群馬	48,991	19	栃木	25.6	17
20	滋賀	48,512	21	富山	25.1	23
21	新潟	48,363	20	福井	25.0	19
22	岡山	46,434	23	沖縄	24.6	29
23	宮城	44,413	22	群馬	24.4	21
24	熊本	41,252	24	長野	24.0	22
25	沖縄	34,212	27	岡山	23.9	24
全国平均		84,285			30.9	

5 出国者の状況

平成 22 年の広島県の出国者数は 250,161 人で、前年の 229,498 人に比べて 20,663 人、率にして 9%の増加となった。

旅券発行件数に対する出国者の割合は、広島県が約 3.3 倍、全国が約 4.0 倍となっており、いずれも前年に比べて増加している。

表 9 旅券発行件数及び出国者数の状況（広島県・全国）

(単位：件，人，%)

	広島県			全国		
	発行件数 (A)	出国者数 (B)	$(B) / (A) \times 100$	発行件数 (A)	出国者数 (B)	$(B) / (A) \times 100$
平成22年	76,527	250,161	326.9	4,185,080	16,637,224	397.5
平成21年	71,290	229,498	321.9	4,015,470	15,445,684	384.7

参 考 資 料

1 申 請

表 10 年次別・月別申請件数（広島県）

（単位：件，％）

月	平成 19 年	平成 20 年	平成 21 年	平成 22 年	平成 23 年
1	7,569	6,793	7,206	7,418	6,872
2	7,233	6,930	6,569	6,939	6,727
3	7,041	6,673	7,711	7,641	6,805
4	6,170	6,092	7,193	7,032	5,365
5	6,551	6,194	4,457	6,251	6,536
6	7,562	6,227	5,784	6,423	6,680
7	7,955	7,236	7,290	7,181	7,690
8	9,543	7,387	7,431	8,744	9,263
9	6,012	5,538	5,253	6,058	6,202
10	6,161	5,166	5,135	5,288	5,263
11	5,409	4,365	4,627	4,933	5,043
12	5,265	5,441	5,112	4,871	4,894
計	82,471	74,042	73,768	78,779	77,340
月平均件数	6,873	6,170	6,147	6,565	6,445
対前年増加件数	△ 2,332	△ 8,429	△ 274	5,011	△1,439
対前年比	97.3	89.8	99.6	106.8	98.2

表 11 年次別・種類別申請件数（広島県）

（単位：件）

種類別	平成 19 年	平成 20 年	平成 21 年	平成 22 年	平成 23 年
数次往復用旅券	80,123	71,873	71,522	76,461	74,913
新規	80,123	71,873	71,522	76,461	74,913
10年	50,611	44,925	47,068	48,043	44,812
5年	25,181	23,156	20,804	24,229	25,366
子供	4,331	3,792	3,650	4,189	4,735
再発給					
限定数次往復用旅券	10	10	11	16	15
新規	10	10	11	16	15
再発給					
渡航先追加	1		1		
記載事項の訂正	2,081	1,969	2,038	2,106	2,188
査証欄の増補	256	190	196	196	224
合計	82,471	74,042	73,768	78,779	77,340
紛失・盗難・焼失届	644	579	617	597	573

表 12 市町別申請件数（広島県）

（単位：件数）

窓口	種別	1月	2月	3月	4月	5月	6月	7月	8月	9月	10月	11月	12月	計
広島市	10年	1,960	1,896	1,956	1,527	1,853	1,797	2,139	2,321	1,830	1,559	1,401	1,312	21,551
	5年	958	939	912	656	1,004	1,039	1,155	1,475	852	670	697	764	11,121
	子供	167	220	291	161	199	257	313	188	145	168	177	170	2,456
	訂正	91	88	102	93	104	86	81	131	91	89	80	82	1,118
	増補	3	5	15	1	7	8	13	5	9	6	7	16	95
呉市	10年	268	271	236	231	267	257	274	320	279	208	217	190	3,018
	5年	155	148	137	120	127	146	163	202	145	111	136	99	1,689
	子供	19	15	23	19	27	27	21	28	10	15	19	15	238
	訂正	10	8	18	9	14	18	6	15	9	5	13	8	133
	増補	2	1	2	1	1	1	0	2	3	1	1	3	18
竹原市	10年	36	56	30	23	27	33	33	38	30	24	25	22	377
	5年	10	32	22	15	4	9	57	46	8	10	9	17	239
	子供	2	0	5	5	5	4	0	1	3	1	3	0	29
	訂正	2	0	2	1	0	1	1	1	1	2	0	0	11
	増補	0	0	0	0	1	0	0	0	0	0	0	0	1
三原市	10年	136	141	105	105	116	144	125	151	111	117	104	78	1,433
	5年	54	51	73	56	76	67	97	148	66	42	67	72	869
	子供	15	10	16	10	9	18	17	13	4	7	13	7	139
	訂正	7	3	7	1	5	9	2	7	5	8	14	4	72
	増補	1	1	0	1	0	0	0	0	1	0	0	0	4
尾道市	10年	190	153	175	161	159	127	157	224	171	134	131	133	1,915
	5年	86	79	101	107	59	72	141	309	90	57	46	73	1,220
	子供	9	17	14	11	11	25	12	7	8	12	9	10	145
	訂正	4	7	10	7	9	8	4	10	5	6	7	6	83
	増補	2	1	0	0	1	1	1	1	0	0	0	1	8
福山市	10年	691	564	588	483	487	557	589	699	540	477	429	390	6,494
	5年	272	294	342	325	371	328	391	548	311	225	248	225	3,880
	子供	63	67	80	45	55	106	77	65	48	56	34	34	730
	訂正	30	28	16	38	30	24	33	23	27	24	29	26	328
	増補	1	3	5	3	3	4	6	4	11	2	2	2	47
府中市	10年	43	39	45	33	36	38	45	60	45	42	33	28	487
	5年	15	20	26	12	14	21	30	59	22	15	18	14	266
	子供	4	1	5	2	5	4	7	5	3	3	1	1	41
	訂正	1	2	2	1	1	1	3	1	0	0	2	0	14
	増補	0	0	0	0	0	0	0	0	1	0	0	0	1
三次市	10年	48	47	37	39	54	37	38	46	45	37	33	25	486
	5年	31	36	26	12	28	44	52	208	35	39	34	19	564
	子供	10	8	4	1	7	6	6	2	4	5	9	1	63
	訂正	3	0	1	0	1	2	2	0	3	1	1	0	14
	増補	0	0	0	0	0	0	0	0	0	0	0	0	0
庄原市	10年	23	21	20	28	23	24	20	39	36	15	23	19	291
	5年	35	23	10	12	11	16	36	60	16	14	10	12	255
	子供	0	0	3	7	4	5	5	3	6	2	1	0	36
	訂正	1	1	0	1	0	3	0	1	0	0	2	0	9
	増補	0	0	0	0	0	0	0	0	0	0	0	0	0
大竹市	10年	40	40	35	23	46	30	43	33	29	33	24	30	406
	5年	15	22	23	20	34	6	23	31	18	10	7	11	220
	子供	5	5	5	4	4	0	8	9	1	1	0	2	44
	訂正	2	3	0	2	3	2	2	0	1	1	1	1	18
	増補	0	0	0	0	0	0	0	0	0	0	1	0	1
東広島市	10年	372	353	296	226	267	247	345	320	246	211	176	200	3,259
	5年	177	206	125	99	115	140	208	287	126	98	136	171	1,888
	子供	17	32	29	22	18	41	48	29	26	35	28	17	342
	訂正	12	12	14	11	17	14	14	17	9	15	10	7	152
	増補	1	4	2	0	5	1	0	1	2	2	1	1	20
廿日市市	10年	208	185	208	138	198	168	190	209	180	145	147	140	2,116
	5年	89	101	111	59	118	115	102	130	79	72	65	73	1,114
	子供	14	31	23	8	12	25	19	12	15	12	23	9	203
	訂正	3	8	7	8	4	12	4	8	12	11	6	4	87
	増補	1	1	0	0	1	1	0	2	0	1	0	0	7
安芸高田市	10年	26	28	29	16	18	23	17	33	29	28	27	15	289
	5年	12	13	8	18	35	104	32	61	19	8	13	5	328
	子供	4	2	3	3	1	6	1	2	0	2	0	0	24
	訂正	0	1	0	0	0	1	0	1	0	0	0	0	3
	増補	0	0	0	0	0	0	1	0	0	0	0	0	1
江田島市	10年	24	21	16	12	16	17	31	34	21	13	13	8	226
	5年	15	10	16	13	13	7	17	23	8	9	16	17	164
	子供	1	0	4	0	0	1	6	0	0	2	3	2	19
	訂正	1	1	1	0	1	0	1	1	4	2	1	0	13
	増補	0	0	1	0	0	1	0	0	0	0	2	0	4
府中町	10年	100	83	105	63	98	77	96	80	87	75	46	54	964
	5年	33	42	43	39	47	42	56	72	40	24	29	28	495
	子供	12	2	9	9	10	10	13	5	10	6	7	11	104
	訂正	5	4	13	6	5	8	10	5	5	8	6	4	79
	増補	0	0	0	0	1	0	1	0	0	0	1	0	4
海田町	10年	43	36	41	25	32	23	38	44	33	42	25	23	405
	5年	18	17	16	10	14	17	20	30	17	18	22	23	226
	子供	2	0	5	5	1	2	1	4	3	2	5	1	31
	訂正	1	2	5	2	0	0	5	4	3	2	2	2	28
	増補	0	1	1	0	1	0	0	0	1	0	0	0	4
熊野町	10年	23	29	29	31	39	16	23	34	24	32	11	32	323
	5年	21	11	14	11	14	16	13	21	18	6	9	16	170
	子供	1	2	4	0	12	2	0	2	2	0	0	5	30
	訂正	1	0	1	3	1	0	0	2	1	0	0	0	9
	増補	0	0	0	0	0	1	0	1	0	0	0	0	3
坂町	10年	11	18	10	7	17	18	25	10	9	20	6	12	163
	5年	8	12	8	6	5	8	8	12	5	4	9	6	91
	子供	5	0	2	1	2	3	1	0	1	4	1	2	22
	訂正	1	0	0	0	0	2	1	0	1	0	1	0	6
	増補	0	0	0	0	0	0	0	0	0	0	0	0	0
安芸太田町	10年	4	5	4	5	7	4	10	4	2	4	1	5	55
	5年	0	2	5	1	3	0	0	9	5	0	4	1	30
	子供	0	0	0	0	0	0	0	0	0	0	0	0	0
	訂正	0	0	0	0	0	0	0	0	0	0	0	0	0
	増補	0	0	0	0	0	0	0	0	0	0	0	0	0
北広島町	10年	10	25	16	17	17	12	14	17	16	13	9	12	178
	5年	10	5	4	8	13	15	13	44	19	13	18	8	170
	子供	0	2	0	0	1	2	5	3	0	0	1	0	14
	訂正	0	0	0	0	0	0	1	0	0	2	2	0	5
	増補	0	0	0	0	0	0	0	0	0	0	0	0	0

窓口	種別	1月	2月	3月	4月	5月	6月	7月	8月	9月	10月	11月	12月	計
大崎上島町	10年	10	4	2	12	4	9	6	5	4	4	0	2	62
	5年	3	1	6	18	10	6	4	8	2	4	1	2	65
	子供	0	0	0	2	0	0	0	0	0	2	0	0	4
	訂正	0	0	0	0	0	0	0	0	0	0	0	0	0
	増補	0	0	0	0	0	0	0	0	0	0	0	0	0
世羅町	10年	22	12	10	14	11	12	14	13	9	9	6	7	139
	5年	8	7	5	4	7	3	28	98	8	10	7	11	196
	子供	1	3	2	1	1	1	2	0	0	0	0	1	12
	訂正	0	1	1	1	0	1	0	0	1	0	0	0	5
	増補	0	0	0	0	0	0	0	0	0	0	0	0	0
神石高原町	10年	8	7	10	2	8	11	4	7	5	3	7	12	84
	5年	1	3	6	3	4	2	2	12	8	5	7	9	62
	子供	0	0	0	0	0	2	0	1	0	0	0	2	5
	訂正	0	0	0	0	0	0	0	0	0	1	0	0	1
	増補	0	0	0	0	0	0	0	0	0	0	0	0	0
市町計	10年	4,296	4,034	4,003	3,221	3,800	3,681	4,276	4,741	3,781	3,245	2,894	2,749	44,721
	5年	2,026	2,074	2,039	1,624	2,126	2,223	2,648	3,893	1,918	1,468	1,609	1,674	25,322
	子供	351	417	527	316	384	547	562	379	289	335	334	290	4,731
	訂正	175	169	200	184	195	192	170	227	178	177	177	144	2,188
	増補	11	17	26	6	21	18	20	18	22	21	15	23	218
県	10年	9	10	7	7	7	13	10	2	5	7	8	6	91
	5年	3	2	3	6	2	2	3	2	7	7	1	6	44
	子供	0	1	0	0	0	2	0	0	1	0	0	0	4
	訂正	0	0	0	0	0	0	0	0	0	0	0	0	0
	増補	0	1	0	1	0	1	0	0	0	1	1	1	6
	限定	1	2	0	0	1	1	1	1	1	2	4	4	15
渡航先追加	0	0	0	0	0	0	0	0	0	0	0	0	0	
合計	10年	4,305	4,044	4,010	3,228	3,807	3,694	4,286	4,743	3,786	3,252	2,902	2,755	44,812
	5年	2,029	2,076	2,042	1,630	2,128	2,225	2,651	3,895	1,925	1,475	1,610	1,680	25,366
	子供	351	418	527	316	384	549	562	379	290	335	334	290	4,735
	訂正	175	169	200	184	195	192	170	227	178	177	177	144	2,188
	増補	11	18	26	7	21	19	20	18	22	22	16	24	224
	限定	1	2	0	0	1	1	1	1	1	2	4	4	15
渡航先追加	0	0	0	0	0	0	0	0	0	0	0	0	0	

2 発行

表 13 年次別・月別発行件数（広島県）

（単位：件，％）

月	平成19年	平成20年	平成21年	平成22年	平成23年
1	7,226	6,570	7,114	7,366	6,532
2	7,069	6,689	6,446	6,838	6,460
3	6,810	6,354	7,295	7,209	6,782
4	5,992	5,801	6,913	6,585	5,248
5	6,486	6,256	4,638	6,302	6,133
6	7,205	5,918	5,398	6,270	6,515
7	7,410	6,893	6,964	6,840	7,155
8	9,601	7,409	7,189	8,473	9,321
9	5,842	5,441	5,274	6,117	6,012
10	5,997	4,995	4,988	5,163	5,086
11	5,215	4,190	4,369	4,643	4,919
12	5,001	5,014	4,702	4,721	4,608
計	79,854	71,530	71,290	76,527	74,771
月平均件数	6,655	5,961	5,941	6,377	6,231
対前年増減件数	△ 2,177	△ 8,324	△ 240	5,237	△ 1,756
対前年比	97.3	89.6	99.7	107.3	97.7

表 14 年次別・年齢別発行件数（広島県）

（単位：件，％）

年齢階級		平成19年	平成20年	平成21年	平成22年	平成23年
実数	19歳以下	12,992	11,893	8,941	12,207	13,797
	20～29歳	16,670	14,954	15,030	15,760	16,286
	30～39歳	13,036	11,705	11,243	12,208	12,162
	40～49歳	9,508	8,649	8,368	9,307	9,497
	50～59歳	13,068	11,077	11,308	11,151	9,668
	60～69歳	10,219	9,421	11,736	11,469	9,640
	70～79歳	3,758	3,291	4,054	3,811	3,153
	80歳以上	603	540	610	614	568
	計	79,854	71,530	71,290	76,527	74,771
構成比	19歳以下	16.3	16.6	12.5	16.0	18.5
	20～29歳	20.9	20.9	21.1	20.6	21.8
	30～39歳	16.3	16.4	15.8	16.0	16.3
	40～49歳	11.9	12.1	11.7	12.2	12.7
	50～59歳	16.4	15.5	15.9	14.6	12.9
	60～69歳	12.8	13.2	16.5	15.0	12.9
	70～79歳	4.7	4.6	5.7	5.0	4.2
	80歳以上	0.8	0.8	0.9	0.8	0.8
	計	100.0	100.0	100.0	100.0	100.0

表 15 年次別・性別発行件数（広島県・全国）

(単位：件，%)

区分		平成19年	平成20年	平成21年	平成22年	平成23年	
広島県	実数	男	39,748	35,709	33,287	36,633	35,437
		女	40,106	35,821	38,003	39,894	39,334
		計	79,854	71,530	71,290	76,527	74,771
	構成比	男	49.8	49.9	46.7	47.9	47.4
		女	50.2	50.1	53.3	52.1	52.6
		計	100.0	100.0	100.0	100.0	100.0
全国	実数	男	2,030,317	1,881,215	1,889,948	2,001,408	1,860,359
		女	2,178,780	1,920,169	2,125,522	2,183,672	2,101,023
		計	4,209,097	3,801,384	4,015,470	4,185,080	3,961,382
	構成比	男	48.2	49.5	47.1	47.8	47.0
		女	51.8	50.5	52.9	52.2	53.0
		計	100.0	100.0	100.0	100.0	100.0

表 16 年次別全国発行件数

(単位：件)

都道府県名	平成19年		平成20年		平成21年		平成22年		平成23年	
	数値	順位	数値	順位	数値	順位	数値	順位	数値	順位
北海道	111,325	10	93,855	10	99,940	10	110,197	10	107,425	10
青森	18,205	42	16,095	42	16,561	42	18,940	42	16,435	43
岩手	20,258	39	17,451	41	17,011	41	19,455	40	16,759	41
宮城	49,599	23	45,361	20	45,632	23	49,057	22	44,413	23
秋田	15,888	44	15,429	44	14,136	44	15,937	44	15,101	44
山形	22,960	37	19,914	37	18,655	39	21,175	38	19,643	40
福島	41,694	24	37,479	24	35,820	25	40,353	25	33,955	26
茨城	86,976	12	79,554	12	80,447	12	89,639	12	80,621	12
栃木	54,837	18	49,120	17	48,782	18	53,919	17	51,412	17
群馬	54,104	19	47,342	18	47,942	19	51,536	19	48,991	19
埼玉	258,330	5	234,531	5	249,685	5	258,672	5	242,331	5
千葉	247,299	6	227,346	6	245,425	6	247,034	6	226,683	6
東京都	658,071	1	615,734	1	658,226	1	671,634	1	633,272	1
神奈川県	412,384	2	380,823	2	399,968	2	409,718	2	382,067	2
新潟	50,351	20	45,347	21	46,747	20	50,692	20	48,363	21
富山	28,896	31	25,030	32	24,851	34	26,716	32	27,450	32
石川	32,780	27	30,613	26	28,016	29	30,580	28	30,491	28
福井	22,655	38	19,273	38	19,307	38	21,352	37	20,171	38
山梨	25,880	35	22,541	35	23,917	35	26,085	35	23,859	35
長野	59,045	16	53,163	15	50,816	17	54,314	16	51,635	16
岐阜	69,190	14	60,077	14	62,019	14	64,720	14	60,984	14
静岡	121,723	9	106,287	9	116,932	9	123,828	9	115,920	9
愛知	291,525	4	260,727	4	265,652	4	279,921	4	266,364	4
三重	60,227	15	52,085	16	52,501	15	58,347	15	53,894	15
滋賀	50,188	21	45,084	22	46,502	21	50,301	21	48,512	20
京都	97,034	11	88,259	11	93,947	11	97,310	11	92,081	11
大阪	327,085	3	290,609	3	317,728	3	326,542	3	309,902	3
兵庫	211,341	7	187,965	7	201,640	7	207,433	7	195,875	7
奈良	55,432	17	47,186	19	51,139	16	53,269	18	49,616	18
和歌山	26,009	34	23,244	34	25,512	32	26,413	33	24,677	34
鳥取	14,039	45	12,554	45	12,572	45	13,081	45	12,241	46
島根	13,361	46	11,371	46	11,813	47	12,361	47	11,984	47
岡山	50,138	22	44,518	23	45,828	22	47,180	23	46,434	22
広島	79,854	13	71,530	13	71,290	13	76,527	13	74,771	13
山口	33,572	26	29,724	27	32,066	26	33,111	26	31,427	27
徳島	17,907	43	15,704	43	16,216	43	18,719	43	16,664	42
香川	23,741	36	21,736	36	22,758	36	23,756	36	22,225	36
愛媛	29,824	30	25,216	31	26,587	31	28,459	31	27,965	31
高知	12,274	47	10,598	47	11,886	46	13,044	46	12,532	45
福岡	154,713	8	145,292	8	168,637	8	166,747	8	165,230	8
佐賀	20,132	40	17,861	39	19,949	37	20,050	39	20,239	37
長崎	28,793	32	26,453	30	28,573	28	29,534	29	28,719	30
熊本	41,192	25	36,141	25	40,250	24	41,399	24	41,252	24
大分	27,235	33	23,794	33	25,091	33	26,108	34	27,292	33
宮崎	19,887	41	17,603	40	18,622	40	19,278	41	19,955	39
鹿児島	30,190	29	26,479	29	27,755	30	28,858	30	29,338	29
沖縄	30,953	28	27,281	28	30,096	27	31,772	27	34,212	25
外務省	1		5		25		7		0	
合計	4,209,097		3,801,384		4,015,470		4,185,080		3,961,382	

表 17 年次別全国人口 1,000 人当たり発行件数

(単位：件)

都道府県名	平成19年		平成20年		平成21年		平成22年		平成23年	
	数値	順位	数値	順位	数値	順位	数値	順位	数値	順位
北海道	19.9	38	16.9	39	18.1	38	20.0	37	19.5	37
青森	12.8	47	11.5	47	11.9	47	13.8	47	12.0	47
岩手	14.8	45	12.8	46	12.6	46	14.6	46	12.6	46
宮城	21.2	34	19.4	34	19.6	36	20.9	35	18.9	38
秋田	14.1	46	13.8	44	12.8	45	14.7	45	13.9	45
山形	19.1	40	16.7	40	15.8	43	18.1	40	16.8	41
福島	20.1	37	18.2	37	17.5	39	19.9	38	16.7	42
茨城	29.6	16	27.2	15	27.5	16	30.2	15	27.1	16
栃木	27.6	20	24.7	20	24.6	19	26.9	17	25.6	19
群馬	27.3	22	23.9	22	24.3	20	25.7	22	24.4	24
埼玉	37.0	9	33.5	9	35.6	9	36.0	9	33.7	10
千葉	41.2	3	37.8	3	40.6	3	39.7	3	36.5	3
東京	53.0	1	49.3	1	52.4	1	51.0	1	48.1	1
神奈川	47.3	2	43.5	2	45.5	2	45.3	2	42.2	2
新潟	20.9	35	18.9	35	19.6	35	21.3	34	20.4	34
富山	26.3	23	22.9	25	22.8	27	24.4	24	25.1	20
石川	28.2	17	26.4	16	24.2	21	26.1	21	26.1	18
福井	28.0	19	24.0	21	24.1	22	26.5	19	25.0	21
山梨	29.9	15	26.1	17	27.9	15	30.2	15	27.6	15
長野	27.4	21	24.8	19	23.8	23	25.2	23	24.0	25
岐阜	33.5	11	29.2	11	30.2	13	31.1	14	29.3	13
静岡	32.7	13	28.6	13	31.5	12	32.9	11	30.8	12
愛知	40.9	4	36.3	4	36.9	4	37.8	5	35.9	4
三重	32.9	12	28.4	14	28.7	14	31.5	13	29.1	14
滋賀	36.8	10	32.9	10	33.8	10	35.7	10	34.4	9
京都	37.3	8	34.1	6	36.3	8	36.9	7	34.9	8
大阪	37.8	7	33.6	8	36.8	5	36.8	8	35.0	7
兵庫	38.4	6	34.1	5	36.6	7	37.1	6	35.1	6
奈良	39.4	5	33.7	7	36.7	6	38.0	4	35.4	5
和歌山	25.4	25	22.9	24	25.3	17	26.4	20	24.6	22
鳥取	23.4	28	21.1	27	21.3	31	22.2	32	20.8	33
島根	18.3	41	15.7	41	16.4	41	17.3	41	16.7	43
岡山	25.9	24	23.0	23	23.7	24	24.3	25	23.9	26
広島	28.1	18	25.2	18	25.1	18	26.8	18	26.1	17
山口	22.8	29	20.3	29	22.1	29	22.8	29	21.7	31
徳島	22.4	33	19.7	33	20.5	33	23.8	27	21.2	32
香川	23.7	26	21.8	26	22.8	26	23.9	26	22.3	30
愛媛	20.5	36	17.5	38	18.5	37	19.9	38	19.5	36
高知	15.6	44	13.6	45	15.4	44	17.1	42	16.4	44
福岡	30.9	14	29.0	12	33.6	11	32.9	11	32.6	11
佐賀	23.4	27	20.9	28	23.4	25	23.6	28	23.8	27
長崎	19.7	39	18.3	36	19.9	34	20.7	36	20.1	35
熊本	22.5	32	19.9	32	22.2	28	22.8	29	22.7	29
大分	22.7	31	19.9	31	21.0	32	21.8	33	22.8	28
宮崎	17.4	43	15.5	42	16.4	40	17.0	43	17.6	39
鹿児島	17.4	42	15.3	43	16.2	42	16.9	44	17.2	40
沖縄	22.7	30	20.0	30	22.0	30	22.8	29	24.6	23
合計	34.1		33.4		31.8		32.7		30.9	

3 交 付

表 18 年次別・月別交付件数（広島県）

（単位：件，％）

月	平成19年	平成20年	平成21年	平成22年	平成23年
1	6,727	6,181	6,783	6,740	6,013
2	7,066	6,836	6,699	7,162	6,697
3	7,429	6,742	7,264	7,169	7,140
4	6,261	6,398	7,321	7,286	5,647
5	6,633	5,984	5,030	6,169	5,819
6	7,138	6,125	5,361	6,448	6,559
7	7,213	6,472	6,494	6,808	7,115
8	9,955	8,119	7,751	8,794	9,522
9	6,574	5,870	5,700	6,445	6,656
10	6,433	5,401	5,523	5,919	5,637
11	5,287	4,368	4,509	4,651	4,974
12	5,363	5,001	4,942	5,090	5,078
計	82,079	73,497	73,377	78,681	76,857
月平均件数	6,840	6,125	6,115	6,557	6,405
対前年増減件数	△ 1,768	△ 8,582	△ 120	5,304	△ 1,824
対前年比	97.9	89.5	99.8	107.2	97.7

表 19 年次別・種類別交付件数（広島県）

（単位：件）

種類別	平成19年	平成20年	平成21年	平成22年	平成23年
数次往復用旅券	79,851	71,307	71,154	76,356	74,444
新規	79,851	71,307	71,154	76,356	74,444
10年	50,431	44,545	46,851	48,076	44,600
5年	25,062	22,948	20,680	24,106	25,136
子供	4,358	3,814	3,623	4,174	4,708
再発給					
限定数次往復用旅券	10	9	11	14	15
新規	10	9	11	14	15
再発給					
渡航先追加	1		1		
記載事項の訂正	1,966	1,985	2,017	2,113	2,170
査証欄の増補	251	196	194	198	228
合計	82,079	73,497	73,377	78,681	76,857

表20 市町別交付件数(広島県)

(単位: 件数)

窓口	種別	1月	2月	3月	4月	5月	6月	7月	8月	9月	10月	11月	12月	計
広島市	10年	1,757	1,862	2,046	1,588	1,755	1,690	2,090	2,235	1,861	1,716	1,463	1,395	21,458
	5年	908	933	949	721	770	1,054	1,101	1,588	849	762	658	732	11,025
	子供	170	183	273	202	173	234	350	196	141	170	172	178	2,442
	訂正	86	83	105	106	75	98	83	119	90	101	82	81	1,109
	増補	5	4	13	9	7	7	12	8	4	10	3	17	99
呉市	10年	214	262	292	210	247	260	243	337	284	227	202	217	2,995
	5年	142	151	161	126	109	143	135	218	161	120	120	110	1,696
	子供	16	18	23	21	22	25	27	14	26	12	15	20	239
	訂正	8	5	16	8	15	13	13	18	7	4	14	9	130
	増補	1	2	1	2	0	1	1	2	1	3	1	3	18
竹原市	10年	32	52	43	25	25	28	36	41	32	19	19	35	387
	5年	16	20	29	17	8	4	15	81	21	11	8	10	240
	子供	2	0	4	6	3	4	2	0	3	2	1	2	29
	訂正	2	0	1	1	1	0	2	1	0	2	0	1	11
	増補	0	0	0	0	0	1	0	0	0	0	0	0	1
三原市	10年	130	128	118	96	122	139	123	138	124	108	120	80	1,426
	5年	62	43	78	43	71	79	61	167	90	41	39	80	854
	子供	12	20	8	14	13	16	14	14	9	2	9	14	145
	訂正	7	2	10	1	3	8	3	9	1	10	9	10	73
	増補	0	2	0	1	0	0	0	0	1	0	0	0	4
尾道市	10年	187	163	170	168	145	149	130	206	173	164	119	157	1,931
	5年	76	72	100	112	62	79	74	339	121	53	50	55	1,193
	子供	6	13	16	14	7	22	16	9	8	13	5	9	138
	訂正	1	8	8	8	8	10	6	7	8	4	4	7	79
	増補	2	1	0	0	0	1	1	1	1	0	0	1	8
福山市	10年	508	647	595	529	476	508	542	702	599	487	443	407	6,443
	5年	256	285	318	316	334	341	361	559	386	262	202	253	3,873
	子供	49	64	78	56	46	101	84	68	46	53	42	41	728
	訂正	25	31	19	33	27	25	37	23	22	32	29	24	327
	増補	1	4	4	4	2	2	6	4	5	10	3	2	47
府中市	10年	41	33	54	34	26	49	26	63	57	50	24	33	490
	5年	17	15	25	12	11	20	20	60	34	14	19	15	262
	子供	3	2	2	6	0	9	2	9	1	5	1	1	41
	訂正	1	1	2	2	1	0	3	2	0	0	1	1	14
	増補	0	0	0	0	1	0	0	0	1	0	0	0	2
三次市	10年	35	48	42	40	54	36	44	37	47	39	37	24	483
	5年	22	40	34	15	24	22	49	189	71	38	38	22	564
	子供	6	11	6	1	4	5	9	2	5	2	10	2	63
	訂正	4	0	0	1	0	2	2	1	2	2	1	0	15
	増補	0	0	0	0	0	0	0	0	0	0	0	0	0
庄原市	10年	19	23	21	32	24	21	19	26	36	25	20	23	289
	5年	20	35	13	9	10	15	25	64	27	16	4	12	250
	子供	2	0	1	7	4	4	7	3	3	5	2	0	38
	訂正	1	2	0	1	0	3	0	1	0	0	2	0	10
	増補	0	0	0	0	0	0	0	0	0	0	0	0	0
大竹市	10年	29	44	43	26	37	34	32	50	24	27	31	29	406
	5年	13	20	21	18	18	32	17	27	23	12	9	10	220
	子供	2	5	5	2	5	4	7	4	7	1	0	2	44
	訂正	1	4	1	1	2	3	2	1	1	0	1	0	17
	増補	0	0	0	0	0	0	0	0	0	0	0	1	1
東広島市	10年	289	351	343	229	259	248	298	347	269	216	193	194	3,236
	5年	145	203	175	96	103	106	169	334	141	110	115	129	1,826
	子供	15	25	28	27	14	28	54	32	29	26	28	29	335
	訂正	10	12	14	12	12	15	15	14	19	12	8	8	151
	増補	0	3	4	0	2	3	0	1	2	1	2	1	19
廿日市市	10年	178	189	194	166	163	189	154	226	187	157	153	145	2,101
	5年	78	87	125	69	86	123	107	132	82	76	60	77	1,102
	子供	13	20	27	14	11	21	16	25	9	14	16	16	202
	訂正	3	4	10	8	4	6	5	12	8	13	9	3	85
	増補	1	1	0	0	0	3	0	2	0	1	0	0	8
安芸高田市	10年	15	36	30	11	28	12	25	27	29	23	34	14	284
	5年	10	13	10	13	21	87	59	54	24	17	14	6	328
	子供	2	4	2	1	1	7	3	2	0	1	1	0	24
	訂正	0	1	0	0	0	0	1	1	0	0	0	0	3
	増補	0	0	0	0	0	0	1	0	0	0	0	0	1
江田島市	10年	20	23	19	10	16	14	20	34	31	15	12	13	227
	5年	15	12	13	16	13	12	6	31	10	5	19	9	161
	子供	2	0	1	1	2	1	3	3	0	0	4	1	18
	訂正	1	0	2	0	1	0	1	1	4	2	0	1	13
	増補	0	0	1	0	0	1	0	0	0	0	2	0	4
府中町	10年	74	83	104	80	83	85	81	102	74	78	59	55	958
	5年	27	40	47	33	38	47	44	85	48	26	27	34	496
	子供	9	6	3	11	9	14	10	7	7	7	7	12	102
	訂正	7	4	10	9	6	5	7	8	7	8	4	6	81
	増補	0	0	0	0	0	1	0	1	1	0	1	0	4
海田町	10年	38	36	41	29	27	30	30	43	34	27	38	25	398
	5年	17	15	13	15	11	19	16	30	23	15	25	26	225
	子供	2	1	2	7	2	0	1	1	7	1	2	4	30
	訂正	1	1	4	3	1	0	2	4	4	3	2	1	26
	増補	0	0	0	0	1	0	0	0	0	1	0	0	2
熊野町	10年	17	35	31	26	35	24	19	32	26	28	19	25	317
	5年	15	11	17	12	7	24	10	24	18	7	6	16	167
	子供	0	1	6	0	2	9	3	2	0	1	1	5	30
	訂正	0	0	2	2	2	0	0	1	2	0	0	0	9
	増補	0	0	2	0	0	1	1	0	1	0	0	0	5
坂町	10年	7	20	11	9	12	20	13	19	12	19	6	9	157
	5年	7	13	12	3	6	4	10	14	6	6	1	11	93
	子供	1	4	0	3	0	5	1	0	1	4	0	3	22
	訂正	1	0	0	0	0	2	0	1	1	0	0	1	6
	増補	0	0	0	0	0	0	0	0	0	0	0	0	0
安芸太田町	10年	6	3	6	3	9	4	8	4	7	1	3	4	58
	5年	4	1	5	2	3	1	0	7	7	0	3	1	34
	子供	0	0	0	0	0	0	0	0	0	0	0	0	0
	訂正	0	0	0	0	0	0	0	0	0	0	0	0	0
	増補	0	0	0	0	0	0	0	0	0	0	0	0	0
北広島町	10年	12	23	16	9	25	13	15	18	14	11	14	8	178
	5年	11	7	6	8	5	16	10	31	28	18	17	14	171
	子供	0	2	0	0	1	0	3	7	0	0	0	1	14
	訂正	0	0	0	0	0	0	1	0	0	1	1	2	5
	増補	0	0	0	0	0	0	0	0	0	0	0	0	0

窓口	種別	1月	2月	3月	4月	5月	6月	7月	8月	9月	10月	11月	12月	計
大崎上島町	10年	8	7	3	7	8	5	10	4	5	5	0	2	64
	5年	4	0	2	21	8	6	4	6	6	4	2	1	64
	子供	0	0	0	2	0	0	0	0	0	2	0	0	4
	訂正	0	0	0	0	0	0	0	0	0	0	0	0	0
	増補	0	0	0	0	0	0	0	0	0	0	0	0	0
世羅町	10年	18	20	14	7	12	12	13	13	15	10	4	3	141
	5年	10	7	4	6	3	4	5	116	11	10	9	7	192
	子供	0	4	1	1	1	2	2	0	0	0	0	0	11
	訂正	0	0	1	1	0	0	1	0	1	0	0	0	4
	増補	0	0	0	0	0	0	0	0	0	0	0	0	0
神石高原町	10年	5	6	11	5	5	9	6	6	9	0	5	10	77
	5年	6	3	4	3	3	2	4	8	8	5	4	7	57
	子供	0	0	0	0	0	0	2	0	1	0	0	1	4
	訂正	0	0	0	0	0	0	0	0	0	1	0	0	1
	増補	0	0	0	0	0	0	0	0	0	0	0	0	0
市町計	10年	3,639	4,094	4,247	3,339	3,593	3,579	3,977	4,710	3,949	3,452	3,018	2,907	44,504
	5年	1,881	2,026	2,161	1,686	1,724	2,240	2,302	4,164	2,195	1,628	1,449	1,637	25,093
	子供	312	383	486	396	320	511	616	398	303	321	316	341	4,703
	訂正	159	158	205	197	158	190	184	224	177	195	167	155	2,169
	増補	10	17	25	16	13	21	22	19	17	26	12	25	223
県	10年	9	10	9	6	8	12	11	3	6	7	9	6	96
	5年	2	5	3	6	1	2	3	2	7	6	1	5	43
	子供	0	1	0	0	0	2	0	0	2	0	0	0	5
	訂正	0	1	0	0	0	0	0	0	0	0	0	0	1
	増補	0	1	0	1	0	1	0	0	0	0	1	1	5
	限定	1	1	4	0	2	1	0	2	0	2	1	1	15
	渡航先追加	0	0	0	0	0	0	0	0	0	0	0	0	0
合計	10年	3,648	4,104	4,256	3,345	3,601	3,591	3,988	4,713	3,955	3,459	3,027	2,913	44,600
	5年	1,883	2,031	2,164	1,692	1,725	2,242	2,305	4,166	2,202	1,634	1,450	1,642	25,136
	子供	312	384	486	396	320	513	616	398	305	321	316	341	4,708
	訂正	159	159	205	197	158	190	184	224	177	195	167	155	2,170
	増補	10	18	25	17	13	22	22	19	17	26	13	26	228
	限定	1	1	4	0	2	1	0	2	0	2	1	1	15
	渡航先追加	0	0	0	0	0	0	0	0	0	0	0	0	0
総 計														

4 出国者

表 21 年次別全国出国者数

(単位：人)

都道府県名	平成18年		平成19年		平成20年		平成21年		平成22年	
	数値	順位	数値	順位	数値	順位	数値	順位	数値	順位
北海道	334,536	11	316,580	12	278,266	12	268,802	12	300,377	12
青森	48,682	43	45,706	43	40,848	43	38,116	43	42,072	43
岩手	55,407	42	52,035	41	45,623	42	40,234	42	45,818	42
宮城	163,189	22	154,070	22	140,041	22	131,094	22	141,554	22
秋田	42,521	45	40,485	45	38,124	44	34,743	45	38,378	44
山形	62,513	38	59,921	38	53,787	39	46,905	39	53,265	40
福島	124,394	25	117,975	25	105,284	25	92,489	26	106,641	25
茨城	329,467	12	321,950	11	295,938	11	277,511	11	309,898	11
栃木	202,342	18	198,324	18	181,734	18	162,251	18	180,460	18
群馬	195,585	19	189,915	20	172,551	20	157,302	20	170,395	20
埼玉	1,074,016	6	1,051,450	6	960,840	6	924,435	6	985,091	6
千葉	1,098,694	5	1,077,249	5	999,785	5	982,712	5	1,030,581	5
東京	3,209,470	1	3,217,530	1	3,046,025	1	2,988,138	1	3,199,428	1
神奈川	1,898,496	2	1,879,088	2	1,747,262	2	1,652,910	2	1,781,473	2
新潟	153,714	23	143,759	23	131,495	23	123,407	23	137,686	23
富山	92,431	30	90,833	29	78,603	30	69,316	34	77,531	32
石川	103,885	27	101,098	27	93,524	27	79,065	28	91,090	27
福井	73,563	37	71,785	37	63,333	37	57,563	37	63,076	37
山梨	93,928	29	88,726	30	80,376	29	74,301	31	82,619	30
長野	211,492	17	204,924	17	188,028	17	158,527	19	174,277	19
岐阜	260,055	14	252,880	14	231,448	14	215,581	14	233,151	14
静岡	442,311	9	436,308	9	395,240	9	369,344	9	410,963	9
愛知	1,177,514	4	1,176,232	4	1,082,853	4	1,013,537	4	1,094,240	4
三重	217,036	16	214,588	16	192,360	16	177,272	16	199,636	16
滋賀	190,696	20	190,062	19	175,693	19	162,296	17	181,945	17
京都	398,240	10	387,793	10	355,609	10	346,555	10	374,484	10
大阪	1,375,728	3	1,336,683	3	1,217,127	3	1,202,838	3	1,281,062	3
兵庫	858,564	7	849,851	7	775,049	7	775,907	7	825,631	7
奈良	231,559	15	224,725	15	199,711	15	194,277	15	209,336	15
和歌山	88,600	31	87,826	31	78,284	31	77,187	30	84,120	29
鳥取	43,158	44	41,429	44	37,509	45	35,986	44	37,584	45
島根	37,689	47	35,525	47	31,240	47	29,675	47	32,082	47
岡山	167,244	21	165,941	21	149,776	21	144,212	21	153,775	21
広島	280,213	13	273,383	13	246,461	13	229,498	13	250,161	13
山口	107,928	26	105,080	26	97,297	26	96,668	25	102,512	26
徳島	58,237	40	54,753	40	49,127	40	46,179	40	53,755	39
香川	81,637	33	78,050	34	70,456	33	70,119	33	73,376	34
愛媛	94,377	28	91,444	28	81,238	28	79,079	27	85,461	28
高知	39,121	46	38,243	46	32,260	46	32,782	46	35,325	46
福岡	558,008	8	544,961	8	507,490	8	539,438	8	559,006	8
佐賀	60,941	39	59,688	39	55,213	38	56,494	38	58,342	38
長崎	86,242	32	82,720	32	76,740	32	77,673	29	81,982	31
熊本	129,230	24	126,648	24	114,301	24	114,958	24	122,147	24
大分	79,614	34	76,647	35	68,663	35	67,788	35	72,741	35
宮崎	56,366	41	50,924	42	46,059	41	46,157	41	47,360	41
鹿児島	78,752	36	74,755	36	66,881	36	65,435	36	70,550	36
沖縄	79,046	35	79,500	33	70,449	34	73,503	32	77,225	33
外国・不詳	688,134		734,893		741,249		745,425		817,562	
合計	17,534,565		17,294,935		15,987,250		15,445,684		16,637,224	

表22 年次別全国人口1,000人当たり出国者数

(単位：人)

都道府県名	平成18年		平成19年		平成20年		平成21年		平成22年	
	数値	順位	数値	順位	数値	順位	数値	順位	数値	順位
北海道	59.9	37	57.0	39	50.4	39	49.0	38	54.6	38
青森	34.3	47	32.6	47	29.4	47	27.7	47	30.6	47
岩手	40.4	45	38.3	45	33.9	46	30.1	46	34.4	46
宮城	69.6	32	66.0	32	60.1	32	56.4	33	60.3	33
秋田	37.6	46	36.2	46	34.5	45	31.8	45	35.3	45
山形	52.1	40	50.3	40	45.5	40	40.0	43	45.6	41
福島	60.1	36	57.4	37	51.5	37	45.6	39	52.6	39
茨城	112.3	14	109.9	14	101.2	14	95.0	15	104.3	15
栃木	101.8	17	99.9	17	91.7	17	82.1	17	89.9	17
群馬	98.5	18	95.9	19	87.4	19	79.8	19	84.9	19
埼玉	153.7	8	150.1	8	136.9	9	131.3	9	136.9	9
千葉	183.1	3	179.0	3	165.6	3	162.2	3	165.8	3
東京	258.7	1	257.6	1	242.7	1	237.2	1	243.1	1
神奈川	218.0	2	214.7	2	198.9	2	187.5	2	196.9	2
新潟	63.8	35	60.0	35	55.3	35	52.1	37	58.0	35
富山	84.2	25	83.1	25	72.2	25	64.1	28	70.9	26
石川	89.3	22	87.1	22	80.8	21	68.4	25	77.9	24
福井	91.0	21	89.3	21	79.1	22	72.1	23	78.3	23
山梨	108.3	16	102.8	16	93.8	16	87.1	16	95.7	16
長野	98.2	20	95.5	20	88.1	18	74.6	22	81.0	21
岐阜	126.0	11	122.8	11	112.7	11	105.5	12	112.0	11
静岡	118.9	12	117.4	12	106.5	12	99.7	13	109.2	13
愛知	165.0	4	164.0	4	150.3	4	140.4	5	147.7	6
三重	118.5	13	117.2	13	105.2	13	97.2	14	107.6	14
滋賀	139.9	10	138.8	10	127.8	10	117.8	10	128.9	10
京都	153.3	9	149.7	9	137.5	8	134.3	8	142.1	8
大阪	159.2	6	154.7	6	140.9	6	139.2	7	144.5	7
兵庫	155.9	7	154.4	7	140.8	7	141.0	4	147.8	5
奈良	164.6	5	160.4	5	143.2	5	139.7	6	149.4	4
和歌山	86.6	23	86.5	23	77.7	23	77.2	20	84.0	20
鳥取	71.9	29	69.5	30	63.5	29	61.3	30	63.8	31
島根	51.5	41	48.9	42	43.4	41	41.5	41	44.7	42
岡山	86.3	24	85.8	24	77.6	24	75.0	21	79.1	22
広島	98.5	19	96.2	18	86.9	20	81.1	18	87.4	18
山口	73.4	27	71.9	27	67.0	27	66.9	26	70.6	27
徳島	72.7	28	68.8	31	62.2	31	58.8	31	68.5	29
香川	81.4	26	78.1	26	70.7	26	70.7	24	73.7	25
愛媛	65.0	34	63.3	34	56.6	34	55.3	34	59.7	34
高知	49.7	42	49.1	41	41.8	42	42.9	40	46.2	40
福岡	111.3	15	108.6	15	101.2	14	107.6	11	110.2	12
佐賀	70.9	30	69.7	28	64.8	28	66.5	27	68.6	28
長崎	59.0	38	57.2	38	53.5	36	54.5	35	57.5	36
熊本	70.7	31	69.6	29	63.0	30	63.7	29	67.2	30
大分	66.4	33	64.1	33	57.6	33	57.1	32	60.8	32
宮崎	49.2	43	44.7	43	40.7	43	40.9	42	41.7	43
鹿児島	45.3	44	43.3	44	39.0	44	38.4	44	41.4	44
沖縄	58.1	39	58.2	36	51.5	37	53.5	36	55.4	37
合計	139.0		137.2		126.9		122.7		129.9	

5 旅券関係年表

	年	月	旅券発給の歩みと国際情勢	広島県の状況
昭	26	11	旅券法制定（28日）	
		12	旅券法施行（1日）	
	27	7	海外移住の再開	
	38	12	業務渡航の自由化（1日）	
	39	4	観光渡航の自由化（1日）	
	41	1	渡航回数の制限撤廃	
	45	9	旅券事務委任に関する政令制定	
		12	数次往復用旅券（5年間有効）の発給開始	
	46	10		旅券作成事務を機械化
	47	4		福山市（福山市役所）での定期出張交付（毎木曜日）を開始
		5	沖縄返還（15日）	
		9	中華人民共和国と国交回復（29日）	
	48	5	ドイツ民主共和国と国交回復（15日）	
		9	ベトナム社会主義共和国と国交回復（21日）	
		11	数次往復用旅券の記号がMEに（以前はPME）	
	50	3	身元確認事務の強化（規則改正）	
		4	申請事務（代理）の厳格化	
			旅券変造防止対策の強化（写真面への保護シート貼付）	
	52	9	ダッカ事件	
		12	ハイジャック防止のため旅券発給制限事由の範囲拡大（葉書による身元確認事務の強化）	
	53	3	外貨の持出し制限撤廃（日本円の持出し制限額300万円）	
		5	旅券発給手数料の改正（1回旅券：3,000円→4,000円，数次旅券6,000円→8,000円）	
		8	旅券冊子の改正（表紙：紺色→赤色，頁数：36頁→40頁）	
	54	2		旅券手続室が県庁本館1階西側に移転
	55	2	一般旅券発給申請書様式改正（規則改正）	
			数次往復用旅券の記号がMGに	
	11	日本円の持出し制限額500万円に		
57	4	渡航費用証明が一元化（規則改正）		
	7	代理申請の範囲拡大（法改正）		
		身元確認書類の拡大及び一般旅券発給申請書等の様式改正（規則改正）		
	12		旅券申請案内テレホンサービス開始（広島局番）	
58	4	「旅行引受書」が「旅行契約締結証明書」に（旅行業法改正）		
	5	国家公務員の「渡航承認書」廃止		
		旅券冊子の改正（頁数：40頁→24頁）		
59	4	一般旅券発給申請書等様式改正（規則改正）		
	11		旅券手続室が県庁東館1階北側に移転し，名称を「広島県旅券センター」に	
60	4		組織改正により総務課旅券係設置（外事係廃止）	
	6	数次往復用旅券の記号がMHに		
	10		福山市（福山市役所）での定期出張受理交付（毎水木曜日）を開始	
	12	渡航費用の支払能力を証する書類の簡易化（「誓約書」追加）		
		一般旅券発給申請書等様式改正（規則改正）		
61	6	旅券冊子の署名欄が一箇所に		
62	4	代理申請の範囲拡大（旅行者。広島県は5月実施）		

	年	月	旅券発給の歩みと国際情勢	広島県の状況
昭和	62	10	身元確認書類の提示等省略範囲拡大（修学旅行等の学校行事）	
	63	1		県東部地域を対象の旅券申請案内テレホンサービス開始（福山局番）
		2		旅券センターロビーにおけるビデオ放映開始（旅券申請交付案内）
		10	数次往復用旅券の記号がMKに	
平成	元	6	旅券発給手数料の分納制開始（法改正） ・1回旅券：収入印紙4,000円→収入印紙3,200円 収入証紙800円 ・数次旅券：収入印紙8,000円→収入印紙6,500円 収入証紙1,500円	
	2	4	原則として数次往復用旅券に一本化（法改正） 代理申請の範囲拡大（法改正） 渡航費用の支払能力を証する書類の提出廃止（法改正） 合冊制度の廃止（法改正） 一般旅券発給申請書等様式改正（規則改正） 旅券冊子改正（有効期間満了日追加、渡航目的削除） 数次往復用旅券の記号がMLに	
	3	1	中東湾岸戦争勃発	
		4	旅券冊子の改正（朝鮮民主主義人民共和国を特定地域から除外）	
		6		広島－ソウル間に定期便開設
		7		福山旅券センター（常設）をエストバルク内に開設
		8	一般旅券発給申請書等様式改正（規則改正） 数次往復用旅券の記号がMMに	
	4	4		総務課旅券係から地方分課機関広島県旅券センターとして独立 三次合同庁舎での定期出張交付（毎水曜日）を開始
		7		広島－香港間に定期便開設
		8	切替新規申請時に旅券面記載の本籍地、氏名に変更がなければ戸籍抄（謄）本省略可能に（法改正）	
		9		県土曜閉庁開始（条例改正）
	11		国際規格に基づくMRP（機械読取）旅券導入（省令改正） 旅券冊子の改正（サイズ：横9.7cm→8.8cm、縦15.5cm→12.5cm、表紙：赤色→紺色、頁数：24頁→32頁） 手数料の改正（収入印紙6,500円→8,000円、収入証紙1,500円→2,000円） 申請書の様式をOCR処理用に改正 帰国のための渡航書の改正 身元確認書類の拡大 数次往復用旅券の記号がMNに	
	5	4		組織改正により旅券センターに管理係、旅券第一係、旅券第二係を設置
		10		新広島空港開港
		11		広島－シンガポール間に定期便開設
	6	5		三次合同庁舎での定期出張受理交付（毎水曜日）を開始（三次旅券窓口設置）
		8	数次往復用旅券の記号がMPに	
	7	5		広島県旅券センターで昼時間の窓口開設 呉市（株）呉そごうでの定期出張受理交付（毎月木曜日）を開始（呉旅券窓口設置）
		11	数次往復用旅券（10年間有効）の発給開始（収入印紙13,000円、収入証紙2,000円）（法改正）	三次旅券窓口を（協）サングリーンへ移設

	年	月	旅券発給の歩みと国際情勢	広島県の状況
平成	7	11	併記制度の廃止（法改正）	
			12歳未満の者に対する手数料の減額措置（収入印紙3,000円、収入証紙2,000円） 数次往復用旅券（10年間有効）の記号がTEに	
	8	2		広島－上海・西安間に定期便開設
		4		課制の導入により旅券センターの各係を管理課、 旅券第一課、旅券第二課に改称
		5		呉旅券窓口を呉合同庁舎東館へ移設
		7	数次往復用旅券（5年間有効）の記号がMQに	
	9	4		福山旅券センターで昼時間の窓口開設
				広島県旅券センター及び福山旅券センターで交付 時間の延長開始（毎金曜日、2時間延長）
		6		広島－グアム間に定期便開設
	10	2	「旅券の日」制定（海外旅券規則制定120周年） （20日）	広島－大連・北京間に定期便開設
		4	一般旅券発給申請書の提出部数が1通に	広島－ホノルル間に定期便開設
			申請書への押印が原則不要に	
			代理申請の様式改正（規則改正）	
		10		広島－グアム間の定期便運休
		11	居所申請の取扱いを全国で統一	
	11	2		三次旅券窓口を三次合同庁舎へ移設
		11	新型旅券（偽変造防止対策）の発給開始	
	12	4	地方分権一括法の施行→旅券法の一部改正により 旅券発給事務が機関委任事務から法定受託事務に 移行	広島県手数料条例施行
			都道府県が徴収する手数料の標準決定（省令改 正）	
			ローマ字長音（OH）表記の実施	
		10	数次往復用旅券（5年間有効）の記号がMRに	
	13	1		広島空港3,000メートル滑走路供用開始
		4	査証欄増補紙の頁数増（24頁→40頁）	
		6	数次往復用旅券（10年間有効）の記号がTGに	
		9	米国同時多発テロ（11日）	
		11		三次・呉旅券窓口で昼時間の窓口開設
	14	8	住民基本台帳ネットワークシステムによる本人確 認情報の利用開始（一般旅券の渡航先の追加、一 般旅券の記載事項の訂正、一般旅券の査証欄の増 補）	
		10		広島－釜山間に定期フェリー航路就航（平成17年 8月まで）
		12	外務省汎用受付等システム（電子申請）運用開始 （法改正）	
	15	1	イラク戦争勃発	
			SARS（重症急性呼吸器症候群）の流行	
		4	住民基本台帳ネットワークシステムによる本人確 認情報の利用拡大により一般旅券の申請に住民票 の写しの提出が原則不要に	広島－大連・ハルビン間に定期便開設 広島－香港、広島－シンガポール間の定期便運休
		5		広島－大連・ハルビン間の定期便運休
		11		広島－ホノルル間の定期便運休
	16	6	旅券事務の市区町村への再委託が可能に。ただ し、施行期日は公布の日から2年を超えない範囲 内において政令で定める日。（法改正）	広島－台北間に定期便開設
		7		広島－大連間の定期便再開
	17	4		広島－グアム間の定期便再開
		6	IC旅券の導入	
			旅券犯罪に対する罰則の強化	
			紛焼失した旅券の失効制度の導入	
			旅券の再発給制度の廃止	

	年	月	旅券発給の歩みと国際情勢	広島県の状況
平	17	6	ただし、施行期日は公布の日から1年3月を超えない範囲内において政令で定める日（旅券犯罪に対する罰則の強化については、公布の日から起算して6月を経過した日から施行）。（法改正）	
		7		上海－西安間の定期便運休
	17	12	旅券犯罪に対する罰則の強化施行（法改正）（10日）	広島－バンコク間に定期便開設
	18	3	IC旅券の発行開始（法改正）（20日）	
			旅券交付時、窓口交付端末による電子情報の確認開始	
			旅券発給手数料の改正 ・数次往復用旅券（10年間有効）：収入印紙13,000円、収入証紙2,000円→収入印紙14,000円、収入証紙2,000円 ・数次往復用旅券（5年間有効）：収入印紙8,000円、収入証紙2,000円→収入印紙9,000円、収入証紙2,000円 ・数次往復用旅券（12歳未満、5年間有効）：収入印紙3,000円、収入証紙2,000円→収入印紙4,000円、収入証紙2,000円	
			再発給制度の廃止	
			紛失旅券等の失効制度の導入（法改正）	
			一般旅券発給申請書様式改正（規則改正）	
			提出用写真規格改正（規則改正）	
			再発給申請書の廃止（規則改正）	
			紛失一般旅券等届出書新設（規則改正）	
			数次往復用旅券（10年間有効）の記号がTHに 数次往復用旅券（5年間有効）の記号がMSに 旅券事務の市区町村再委託施行（20日）	
	成		4	
		9	外務省汎用受付等システム（電子申請）運用停止（30日）	
19		6		旅券事務の市町再委託（三次を除く全ての市町に旅券の申請・交付窓口を開設）（4日） 福山市支所申請窓口開始 広島市土曜日交付窓口開設
		10		三次市土曜日窓口開設
20		2	一般旅券発給申請書様式改正（規則改正） 表記の例外の緩和 居所申請対象者の基準の緩和 旅券申請時の国籍確認の厳格化	
		4		旅券発行日の変更（3日目→6日目）
		5		広島－香港間の定期便再開
		6		広島空港高度計器着陸施設（CAT-Ⅲa）運用開始
		7		尾道市因島総合支所申請・交付窓口開設（1日）
		8		広島－香港間の定期便運休
21		3	郵便葉書の廃止（規則改正） 身元確認書類の追加（規則改正） ・写真付き身体障害者手帳（写真貼替え防止済み） ・後期高齢者医療被保険者証	
		6	一般旅券発給申請書様式改正（規則改正）	
		10		広島－バンコク間の定期便運休
22		6	IC旅券の冊子の形状の変更（糸綴りの位置を中央綴じとし、背形状の角ばった形に変更）	
	8		台北線を増便（週5便→6便）	

	年	月	旅券発給の歩みと国際情勢	広島県の状況
	23	3		大連線を天津まで延伸
平		6	東日本大震災の被災者に係る一般旅券の発給の特例に関する法律の制定（8日）	
成		7		上海線を成都まで延伸
		8	旅券法施行規則の一部改正（17日）	
		9	一般旅券発給申請書等様式改正（1日）	
		10		台北線を増便（週6便→7便）