

平成 20 年

旅券発給の概要

平成 21 年 4 月

広島県総務局総務管理部総務課

利 用 上 の 注 意

- 1 申請件数は、新規発給、再発給、渡航先追加、記載事項訂正、査証欄増補を申請した件数で、後日、申請取下げ、発給拒否したものも含まれる。
- 2 発行件数は、新規発給、再発給の申請（後日、申請を取下げたものを除く。）に基づき、発行した件数である。
- 3 交付件数は、新規発給、再発給、渡航先追加、記載事項訂正、査証欄増補の申請（発行日から6か月を経過し失効したものを除く。）に基づき、実際に申請者に旅券を交付した件数である。
- 4 申請、発行、交付の件数は、必ずしも一致しない。これは、申請日と交付日とのずれ、期限内の未受領等によるものである。
- 5 比率の単位未満は、四捨五入としたので、合計と内訳の計が一致しない場合がある。
- 6 再発給制度は、平成18年3月20日に廃止された。
- 7 平成18年4月1日に三次市、平成19年6月4日に三次市を除く全ての市町に、旅券の申請、交付窓口が開設された。
- 8 統計は、全て暦年である。

【基礎資料】

- | | |
|-----------|----------------|
| 「旅券統計」 | （外務省領事局旅券課） |
| 「出入国管理統計」 | （法務省大臣官房司法法制部） |
| 「人口推計」 | （総務省統計局） |

目 次

1	申請状況	2
	表 1 月別申請件数	
	図 1 申請件数の推移（平成 11 年～平成 20 年）	
	表 2 市町村別申請状況	
	図 2 市町村別申請件数の構成	
2	発行状況	4
	表 3 月別発行件数	
	表 4 年次別発行件数（広島県・全国）	
	表 5 年齢別・性別発行件数（広島県・全国）	
	図 3 年齢別・性別発行件数	
3	交付状況	6
	表 6 月別交付件数	
	表 7 市町村別交付状況	
4	都道府県別にみた発行状況	7
	表 8 平成 20 年都道府県別発行件数（上位 25 都道府県）	
5	出国者の状況	8
	表 9 旅券発行件数及び出国者の状況（広島県・全国）	
（参考資料）		
1	申 請	9
	表 10 年次別・月別申請件数（広島県）	
	表 11 年次別・種類別申請件数（広島県）	
	表 12 窓口別申請件数（広島県）	
2	発 行	12
	表 13 年次別・月別発行件数（広島県）	
	表 14 年次別・種類別発行件数（広島県）	
	表 15 年次別・性別発行件数（広島県）	
	表 16 年次別全国発行件数	
	表 17 年次別全国人口 1,000 人当たり発行件数	
3	交 付	16
	表 18 年次別・月別申請件数（広島県）	
	表 19 年次別・種類別申請件数（広島県）	
	表 20 窓口別交付件数（広島県）	
4	出 国 者	19
	表 21 年次別全国出国者数	
	表 22 年次別全国人口 1,000 人当たり出国者数	
5	旅券関係年表	21

1 申請状況

一般旅券の申請件数は74,042件で、前年の82,471件に比べて8,429件、率にして10.2%の減少となった。

平成15年のイラク情勢に伴うテロへの懸念や、SARS（重症急性呼吸器症候群）の影響による急激な落ち込み以降、平成16年から平成18年まで3年連続で増加したが、平成19年からは減少に転じた。これは、平成19年からの原油高を原因とした航空賃の著しい上昇による海外渡航者数の大幅減が要因のひとつと考えられる。

表1 月別申請件数

(単位：件，%)

	平成20年				平成19年	
	月計	前年同月比	累計	前年同期比	月計	累計
1	6,793	89.7	6,793	89.7	7,569	7,569
2	6,930	95.8	13,723	92.7	7,233	14,802
3	6,673	94.8	20,396	93.4	7,041	21,843
4	6,092	98.7	26,488	94.6	6,170	28,013
5	6,194	94.6	32,682	94.6	6,551	34,564
6	6,227	82.3	38,909	92.4	7,562	42,126
7	7,236	91.0	46,145	92.1	7,955	50,081
8	7,387	77.4	53,532	89.8	9,543	59,624
9	5,538	92.1	59,070	90.0	6,012	65,636
10	5,166	83.9	64,236	89.5	6,161	71,797
11	4,365	80.7	68,601	88.9	5,409	77,206
12	5,441	103.3	74,042	89.8	5,265	82,471
計	74,042	-	-	-	82,471	-

図1 申請件数の推移（平成11年～平成20年）

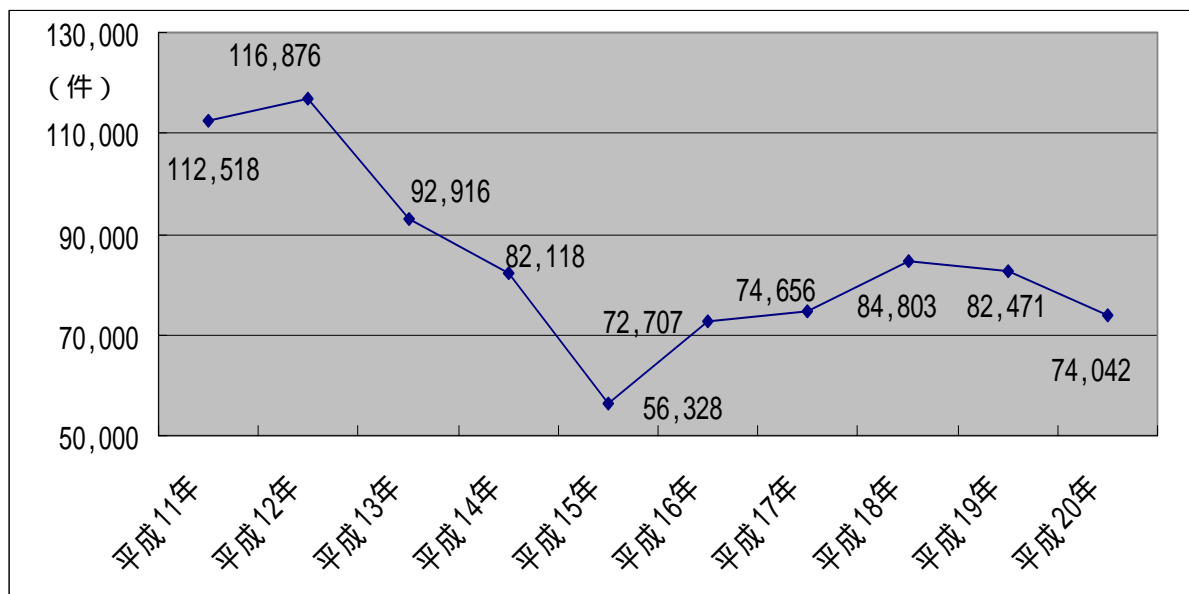


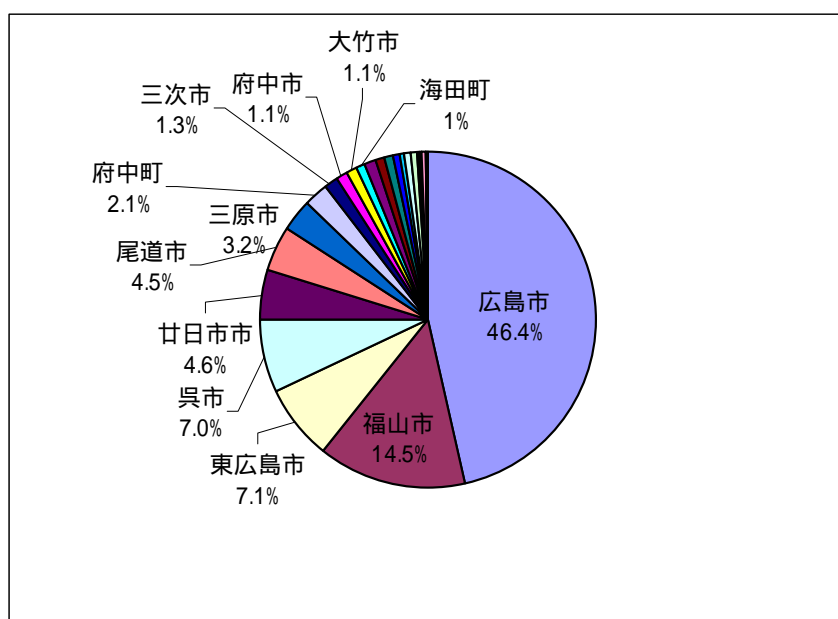
表2 市町別申請状況

(単位:件,%)

種別	広島市	呉市	竹原市	三原市	尾道市	福山市	府中市	三次市	庄原市	大竹市	東広島市	廿日市市	安芸市	江田市
数値復旧券	33,291	5,007	550	2,310	3,251	10,426	831	960	702	761	5,080	3,332	628	420
10年	21,500	3,069	336	1,521	2,066	6,168	517	488	320	483	3,225	2,160	329	254
5年	9,851	1,716	190	660	1,051	3,728	278	416	349	227	1,619	1,026	286	149
子供	1,940	222	24	109	134	530	36	56	33	51	236	146	13	17
限定数復旧券														
瀬川道口														
証書真正	99	145	15	72	77	226	9	22	5	21	150	74	8	8
盗難の補	70	10	2	7	11	42		1	1	1	17	10	1	1
合計	34,340	5,162	557	2,389	3,339	10,764	840	983	708	783	5,247	3,416	637	429
構成比	46.4	7.0	0.8	3.2	4.5	14.5	1.1	1.3	1.0	1.1	7.1	4.6	0.9	0.6
紛失・盗難・焼損	290	30	3	23	31	85	4	6	4	10	36	22	6	3

種別	府中町	海田町	熊町	埴町	安芸太田町	北広島町	大社町	世羅町	神石町	市計	広島県	合計
数値復旧券	1,543	682	576	297	106	335	139	355	112	71,704	169	71,873
10年	914	423	368	169	63	184	68	150	63	44,818	107	44,925
5年	533	231	184	115	37	140	63	189	46	23,104	52	23,156
子供	96	38	24	13	6	11	8	16	3	3,782	10	3,792
限定数復旧券										0	10	10
瀬川道口										0		0
証書真正	43	18	9	8	1	7		2		1,969		1,969
盗難の補	5		1			1				181	9	190
合計	1,591	710	586	335	107	343	139	357	112	73,854	188	74,042
構成比	2.1	1.0	0.8	0.4	0.1	0.5	0.2	0.5	0.2	99.7	0.3	100.0
紛失・盗難・焼損	6	2	1	1		2		3	2	570	9	579

図2 市町村別申請件数の構成



注 構成比 1%未満のものについては記載を省略した。

2 発行状況

一般旅券の発行件数は71,530件で、前年の79,854件に比べて8,324件、率にして10.4%の減少となった。

表3 月別発行件数

(単位：件，%)

月	平成20年				平成19年	
	月計	前年同月比	累計	前年同期比	月計	累計
1	6,570	90.9	6,570	90.9	7,226	7,226
2	6,689	94.6	13,259	92.8	7,069	14,295
3	6,354	93.3	19,613	92.9	6,810	21,105
4	5,801	96.8	25,414	93.8	5,992	27,097
5	6,256	96.5	31,670	94.3	6,486	33,583
6	5,918	82.1	37,588	92.2	7,205	40,788
7	6,893	93.0	44,481	92.3	7,410	48,198
8	7,409	77.2	51,890	89.8	9,601	57,799
9	5,441	93.1	57,331	90.1	5,842	63,641
10	4,995	83.3	62,326	89.5	5,997	69,638
11	4,190	80.3	66,516	88.9	5,215	74,853
12	5,014	100.3	71,530	89.6	5,001	79,854
計	71,530	-	-	-	79,854	-

表4 年次別発行件数(広島県・全国)

(単位：件，%)

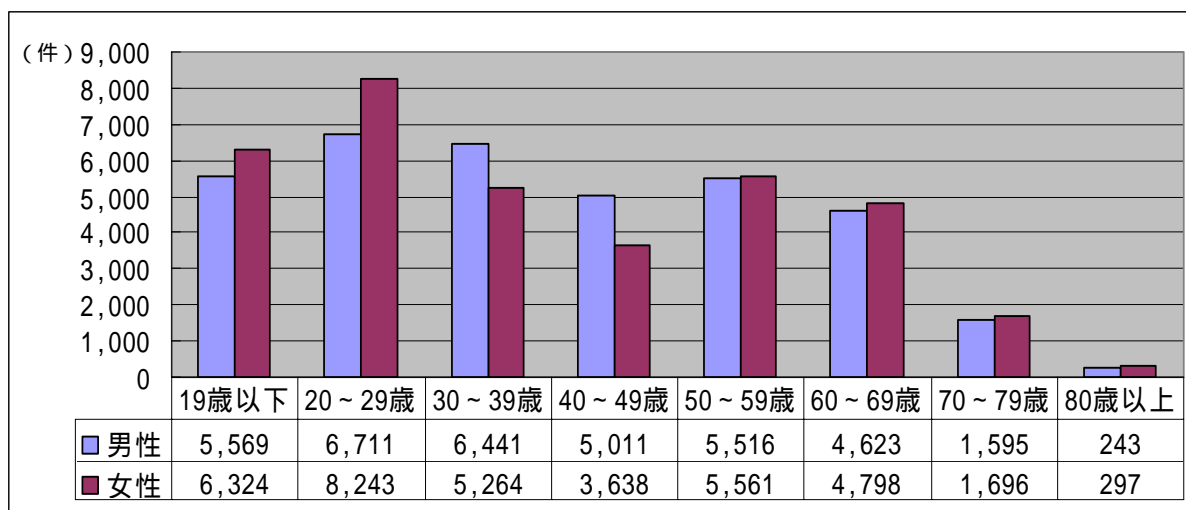
区分		平成16年	平成17年	平成18年	平成19年	平成20年
広島県	件数	69,713	71,998	82,031	79,854	71,530
	対前年比	128.7	103.3	113.9	97.3	89.6
	全国順位	13	13	13	13	13
	1,000人当たり件数	24.4	25.2	28.8	28.1	25.3
	対前年比	128.4	103.3	114.3	97.6	90.0
	全国順位	23	18	17	18	18
全国	件数	3,485,325	3,612,473	4,301,793	4,209,097	3,801,384
	対前年比	128.1	103.6	119.1	97.8	90.3
	1,000人当たり件数	27.6	28.6	34.1	33.4	30.1
	対前年比	93.6	103.6	119.2	97.9	90.1

表5 年齢別・性別発行件数（広島県・全国）

（単位：件，％）

区分	広島県		全国	
	件数	構成比	件数	構成比
19歳以下	11,893	16.6	670,220	17.6
男	5,569	7.8	316,684	8.3
女	6,324	8.8	353,536	9.3
20～29歳	14,954	20.9	775,479	20.4
男	6,711	9.4	350,145	9.2
女	8,243	11.5	425,334	11.2
30～39歳	11,705	16.4	664,974	17.5
男	6,441	9.0	353,933	9.3
女	5,264	7.4	311,041	8.2
40～49歳	8,649	12.1	502,551	13.2
男	5,011	7.0	279,040	7.3
女	3,638	5.1	223,511	5.9
50～59歳	11,077	15.5	555,575	14.6
男	5,516	7.7	272,346	7.2
女	5,561	7.8	283,229	7.5
60～69歳	9,421	13.2	452,716	11.9
男	4,623	6.5	220,640	5.8
女	4,798	6.7	232,076	6.1
70～79歳	3,291	4.6	159,070	4.2
男	1,595	2.2	78,690	2.1
女	1,696	2.4	80,380	2.1
80歳以上	540	0.8	20,799	0.5
男	243	0.3	9,737	0.3
女	297	0.4	11,062	0.3
その他	-	-	-	-
男	-	-	-	-
女	-	-	-	-
合計	71,530	100.0	3,801,384	100.0
男	35,709	49.9	1,881,215	49.5
女	35,821	50.1	1,920,169	50.5

図3 年齢別・性別発行件数



3 交付状況

一般旅券の交付件数は73,497件で、前年の82,079件に比べて8,582件、率にして10.5%の減少となった。

表6 月別交付件数

(単位：件，%)

月	平成20年				平成19年	
	月計	前年同月比	累計	前年同期比	月計	累計
1	6,181	91.9	6,181	91.9	6,727	6,727
2	6,836	96.7	13,017	94.4	7,066	13,793
3	6,742	90.8	19,759	93.1	7,429	21,222
4	6,398	102.2	26,157	95.2	6,261	27,483
5	5,984	90.2	32,141	94.2	6,633	34,116
6	6,125	85.8	38,266	92.8	7,138	41,254
7	6,472	89.7	44,738	92.3	7,213	48,467
8	8,119	81.6	52,857	90.5	9,955	58,422
9	5,870	89.3	58,727	90.4	6,574	64,996
10	5,401	84.0	64,128	89.8	6,433	71,429
11	4,368	82.6	68,496	89.3	5,287	76,716
12	5,001	93.3	73,497	89.5	5,363	82,079
計	73,497	-	-	-	82,079	-

表7 市町別交付状況

(単位：件，%)

種別	広島市	呉市	竹原市	三原市	尾道市	福山市	府中市	三次市	庄原市	大竹市	東広島市	廿日市	安芸高松市	江田町
数次往復用券	33,073	4,965	550	2,317	3,203	10,339	823	956	711	754	4,997	3,279	616	414
10年	21,318	3,054	335	1,523	2,032	6,165	512	482	317	471	3,141	2,112	322	244
5年	9,809	1,688	191	688	1,037	3,638	275	416	360	232	1,597	1,017	280	150
子供	1,946	223	24	106	134	536	36	58	34	51	259	150	14	20
限定数次往復用券														
満前自由														
記帳事項訂正	994	143	15	72	79	294	9	21	5	21	151	78	7	9
査証欄の増補	72	10	2	8	12	43		1	1	1	17	10	1	1
合計	34,139	5,118	567	2,397	3,294	10,676	832	978	717	776	5,165	3,367	624	424
構成比	46.4	7.0	0.8	3.3	4.5	14.5	1.1	1.3	1.0	1.1	7.0	4.6	0.8	0.6

種別	府中町	海田町	熊野町	坂町	安芸太田町	北広島町	大崎上町	世羅町	神石高松町	市町計	広島県	合計
数次往復用券	1,535	678	580	301	107	311	163	354	103	71,129	178	71,307
10年	919	412	372	170	65	170	81	153	59	44,429	116	44,545
5年	522	227	185	117	36	129	74	185	43	22,886	52	22,938
子供	94	39	23	14	6	12	8	16	1	3,804	10	3,814
限定数次往復用券										0	9	9
満前自由										0		0
記帳事項訂正	44	17	9	8	1	6		2		1,985		1,985
査証欄の増補	6		1			1				187	9	196
合計	1,585	695	590	309	108	318	163	356	103	73,301	196	73,497
構成比	2.2	0.9	0.8	0.4	0.1	0.4	0.2	0.5	0.1	99.7	0.3	100.0

4 都道府県別にみた発行状況

広島県の旅券発行件数は、全国で第13位（前年第13位）、また、人口1,000人当たりの発行件数では、全国で第18位（前年第18位）となっている。

表8 平成20年都道府県別発行件数（上位25都道府県）
（単位：件， は平均近似値）

順位	発行件数			人口1,000人当たりの発行件数		
	都道府県	発行件数	前年順位	都道府県	発行件数	前年順位
1	東京	615,734	1	東京	49.3	1
2	神奈川	380,823	2	神奈川	43.5	2
3	大阪	290,609	3	千葉	37.8	3
4	愛知	260,727	4	愛知	36.3	4
5	埼玉	234,531	5	京都	34.1	8
				兵庫	34.1	6
6	千葉	227,346	6			
7	兵庫	187,965	7	奈良	33.7	5
8	福岡	145,292	8	大阪	33.6	7
9	静岡	106,287	9	埼玉	33.5	9
10	北海道	93,855	10	滋賀	32.9	10
11	京都	88,259	11	岐阜	29.2	11
12	茨城	79,554	12	福岡	29.0	14
13	広島	71,530	13	静岡	28.6	13
14	岐阜	60,077	14	三重	28.4	12
15	長野	53,163	16	茨城	27.2	16
16	三重	52,085	15	石川	26.4	17
17	栃木	46,120	18	山梨	26.4	15
18	群馬	47,342	19	広島	25.2	18
19	奈良	47,186	17	長野	24.8	21
20	宮城	45,361	23	栃木	24.7	20
21	新潟	45,347	20	福井	24.0	19
22	滋賀	45,084	21	群馬	23.9	22
23	岡山	44,518	22	岡山	23.0	24
24	福島	37,479	24	富山	22.9	23
				和歌山	22.9	25
25	熊本	36,141	25			
全国平均		80,880			27.3	

5 出国者の状況

平成 19 年の広島県の出国者数は 273,383 人で、前年の 280,213 人に比べて 6,830 人、率にして 2.4%の減少となった。

旅券発行件数に対する出国者の割合は、広島県の約 3.4 倍に比べ、全国では約 4.6 倍となっており、全国の方が高くなっている。

表 9 旅券発行件数及び出国者数の状況（広島県・全国）

（単位：件，人，%）

	広島県			全国		
	発行件数 (A)	出国者数 (B)	$(B)/(A) \times 100$	発行件数 (A)	出国者数 (B)	$(B)/(A) \times 100$
平成19年	79,854	273,383	342.4	3,801,385	17,294,935	455.0
平成18年	82,031	280,213	341.6	4,301,793	17,534,565	407.6

参 考 資 料

1 申 請

表 10 年次別・月別申請件数（広島県）

（単位：件，％）

月	平成16年	平成17年	平成18年	平成19年	平成20年
1	5,591	6,864	6,977	7,569	6,793
2	5,308	5,874	6,320	7,233	6,930
3	6,254	6,746	7,649	7,041	6,673
4	5,612	5,350	7,345	6,170	6,092
5	4,772	5,407	7,356	6,551	6,194
6	6,625	6,151	7,522	7,562	6,227
7	7,881	6,713	7,952	7,955	7,236
8	8,454	9,016	9,896	9,543	7,387
9	5,776	6,227	6,663	6,012	5,538
10	5,306	5,822	5,853	6,161	5,166
11	5,577	5,317	5,444	5,409	4,365
12	5,551	5,169	5,826	5,265	5,441
計	72,707	74,656	84,803	82,471	74,042
月平均件数	6,059	6,221	7,067	6,873	6,170
対前年増加件数	16,379	1,949	10,147	2,332	8,429
対前年比	129.1	102.7	113.6	97.3	89.8

表 11 年次別・種類別申請件数（広島県）

（単位：件）

種類別	平成16年	平成17年	平成18年	平成19年	平成20年
数次往復用旅券	70,220	72,122	82,308	80,123	71,873
新規	69,573	71,644	82,277	80,123	71,873
10年	36,130	39,180	49,404	50,611	44,925
5年	28,590	27,484	27,942	25,181	23,156
子供	4,853	4,980	4,931	4,331	3,792
最発給	647	478	31		
限定数次往復用旅券	15	13	12	10	10
新規	15	12	12	10	10
最発給		1			
渡航先追加		1	1	1	
記載事項の訂正	2,233	2,214	2,240	2,081	1,969
査証欄の増補	239	306	242	256	190
合計	72,707	74,656	84,803	82,471	74,042
紛失・盗難・焼失届			596	644	579

表12 市町別申請件数(広島県)

窓口	種別	1月	2月	3月	4月	5月	6月	7月	8月	9月	10月	11月	12月	計
広島市	10年	2,045	1,997	1,941	1,910	1,770	1,700	1,918	1,904	1,724	1,635	1,356	1,600	21,500
	5年	794	827	923	743	748	900	1,035	1,188	702	645	547	799	9,851
	子供	119	177	180	169	166	232	270	108	100	119	132	168	1,940
	訂正	77	98	104	84	92	78	73	85	96	76	50	66	979
	増補	9	6	2	8	3	7	5	6	5	10	3	6	70
呉市	10年	311	263	272	271	285	263	295	280	206	233	192	198	3,069
	5年	155	171	140	99	128	161	243	220	102	92	101	104	1,716
	子供	26	22	21	19	19	16	28	12	16	13	14	16	222
	訂正	11	10	9	10	8	20	15	10	12	14	11	15	145
	増補	2	3				1		2		1	1		10
竹原市	10年	38	44	25	42	18	29	27	20	35	21	14	23	336
	5年	11	12	22	12	28	13	31	23	9	8	9	12	190
	子供	1	3	2	2		1	2		4	4	4	1	24
	訂正		3	3		3		3			1		2	15
	増補			1					1					2
三原市	10年	157	130	153	126	143	147	125	123	124	95	93	105	1,521
	5年	53	67	56	41	67	69	91	95	43	31	42	25	680
	子供	4	8	9	7	10	21	10	11	5	8	8	8	109
	訂正	7	4	9	5	9	8	3	6	2	6	3	10	72
	増補	1	1		1		1			2		2		7
尾道市	10年	184	193	175	173	156	167	220	186	174	158	119	161	2,066
	5年	73	90	91	55	83	123	147	122	79	76	54	58	1,051
	子供	7	9	10	4	15	20	17	11	13	13	7	8	134
	訂正	7	4	4	13	6	6	4	4	8	7	8	6	77
	増補	1	1		4	1			1	3				11
福山市	10年	614	535	507	585	543	483	566	504	492	494	406	439	6,168
	5年	320	287	377	268	437	285	335	446	288	192	196	297	3,728
	子供	50	40	51	30	48	69	56	45	26	39	37	39	530
	訂正	38	24	26	23	24	18	32	29	21	27	12	22	296
	増補	3	4	2	2	5	6	4	2	3	4	3	4	42
府中市	10年	47	60	49	29	61	34	43	50	42	43	19	40	517
	5年	28	35	30	18	16	14	31	46	13	13	11	23	278
	子供	2	4	5	3	5	5	1	4	4	4	3	3	36
	訂正	1		2			2		2	1		1		9
	増補													0
三次市	10年	52	62	32	40	29	20	52	52	31	34	45	39	488
	5年	50	31	42	24	26	25	68	68	26	26	19	11	416
	子供	9	10	1	9	3	5	5	3	2	5	2	2	56
	訂正	1	1	2	2	1	3	1	2	2	2	3	2	22
	増補					1								1
庄原市	10年	46	33	18	22	29	15	25	26	24	25	19	38	320
	5年	50	61	28	18	12	12	27	85	22	20	5	9	349
	子供	1	5	2	4	3	4	2	4	1	2	2	3	33
	訂正				2			1	1				1	5
	増補	1												1
大竹市	10年	48	43	38	44	39	40	46	47	36	32	31	39	483
	5年	14	24	30	25	23	21	24	22	12	15	6	11	227
	子供	4	8	5	4	3	6	9	1	2	1	7	1	51
	訂正	2	4	3	2		2		1	1	1	2	3	21
	増補		1											1
東広島市	10年	317	380	275	261	254	293	274	284	252	209	164	242	3,205
	5年	165	194	126	97	108	122	176	257	99	95	78	102	1,619
	子供	24	22	43	23	27	18	16	13	21	15	22	12	256
	訂正	17	14	17	18	13	11	7	11	16	10	3	13	150
	増補	1	1	2	1	1	3	2	2	1	1	1	1	17
廿日市市	10年	208	241	213	214	156	167	182	202	152	139	121	165	2,160
	5年	88	107	95	76	110	103	98	97	53	60	63	76	1,026
	子供	14	8	18	9	19	17	12	13	10	6	13	7	146
	訂正	8	2	5	4	6	11	5	11	6	5	8	3	74
	増補	1	1			2	1	4		1				10
安芸高田市	10年	43	28	48	22	19	27	28	21	32	20	18	23	329
	5年	22	16	16	7	13	8	30	73	26	24	27	24	286
	子供		2	1		3	2	1	1	2	1			13
	訂正			2	1			1	3				1	8
	増補		1											1
江田島市	10年	26	18	18	36	22	13	16	19	31	17	17	21	254
	5年	13	13	10	9	6	8	31	24	11	5	9	10	149
	子供	2	2	1	1	1	2	5		1	2			17
	訂正	1	1			2		1		1	2			8
	増補					1								1
府中町	10年	64	105	94	83	77	57	86	80	69	72	53	74	914
	5年	30	45	49	32	42	52	61	105	36	30	16	35	533
	子供	11	16	10	3	8	14	10	6	6	2	2	8	96
	訂正	1	10	4	5	7	1	2	3	2	5	1	2	43
	増補	1				2	1			1				5
海田町	10年	33	31	38	41	47	32	42	48	20	39	16	36	423
	5年	20	24	14	16	23	14	23	34	15	22	7	19	231
	子供		6	3	3	5	1	8		1	3	3	5	38
	訂正			2	1	2	1		3	3	1	2	3	18
	増補													0
熊野町	10年	45	37	30	38	25	24	42	37	26	27	15	22	368
	5年	20	19	15	27	11	12	16	15	10	14	8	17	184
	子供		2	3	3	1	1	3		2	5	1	4	24
	訂正	1		1	1	1	1	1		1		1	1	9
	増補		1											1
坂町	10年	11	19	12	15	12	13	15	19	16	11	15	11	169
	5年	9	11	7	5	10	22	8	20	6	8	4	5	115
	子供		3	6		1		2		1				13
	訂正	1	1			2				2	1	1		8
	増補													0
安芸太田町	10年	6	6	6	5	7	4	3	3	8	6	8	1	63
	5年	3	3	2	2	2	3	2	5	3	5	4	3	37
	子供					3				1	2			6
	訂正	1												1
	増補													0
北広島町	10年	24	25	20	15	12	6	12	18	12	10	15	15	184
	5年	13	19	7	5	4	4	10	37	9	7	11	14	140
	子供			1	1	1	1	5		1	1	2		11
	訂正			1		1			1	1			2	7
	増補			1										1

窓口	種別	1月	2月	3月	4月	5月	6月	7月	8月	9月	10月	11月	12月	計
大崎上島町	10年	9	5	3	5	1	6	10	4	12	5	3	5	68
	5年	5	3	4	6	15	10	2	3	4	1	3	7	63
	子供	4		1		2						1		8
	訂正 増補													0
世羅町	10年	17	29	13	13	11	18	12	9	11	9	4	4	150
	5年	14	17	5	8	7	43	52	22	4	9	3	5	189
	子供	1	1				5	1	3	3		2		16
	訂正 増補						1				1			2
神石高原町	10年	9	9	4	4	4	3	2	5	9	1	3	10	63
	5年	1	5	7	1	5	4	6	7	2	2	1	5	46
	子供	1											2	3
	訂正 増補													0
市町計	10年	4,354	4,293	3,984	3,994	3,720	3,561	4,041	3,941	3,538	3,335	2,746	3,311	44,818
	5年	1,951	2,081	2,096	1,594	1,924	2,028	2,547	3,014	1,574	1,400	1,224	1,671	23,104
	子供	280	348	373	294	342	440	463	235	217	244	262	284	3,782
	訂正 増補	174	176	194	171	177	163	149	172	176	159	108	150	1,969
県	10年	4	9	6	14	9	11	14	4	8	7	8	13	107
	5年	6	2	9	6	4	3	3	5	6	3	4	1	52
	子供	1	1	1	1	1		1	1		1	2		10
	訂正 増補													0
	限定	1		1	2		1	3				1		9
	渡航先追加	3		1		1			1	3	1			10
合計	10年	4,358	4,302	3,990	4,008	3,729	3,572	4,055	3,945	3,546	3,342	2,754	3,324	44,925
	5年	1,957	2,083	2,105	1,600	1,928	2,031	2,550	3,019	1,580	1,403	1,228	1,672	23,156
	子供	281	349	374	295	343	440	464	236	217	245	264	284	3,792
	訂正 増補	174	176	194	171	177	163	149	172	176	159	108	150	1,969
	限定	3	0	1	0	1	0	0	1	3	1	0	0	10
	渡航先追加	0	0	0	0	0	0	0	0	0	0	0	0	0

2 発行

表 13 年次別・月別発行件数（広島県）

（単位：件，％）

月	平成16年	平成17年	平成18年	平成19年	平成20年
1	5,357	6,616	6,560	7,226	6,570
2	5,149	5,772	6,324	7,069	6,689
3	5,971	6,494	7,083	6,810	6,354
4	5,265	5,221	7,319	5,992	5,801
5	4,719	5,073	7,123	6,486	6,256
6	6,248	5,984	7,263	7,205	5,918
7	7,410	6,239	7,393	7,410	6,893
8	8,449	8,937	9,880	9,601	7,409
9	5,555	5,956	6,517	5,842	5,441
10	5,126	5,655	5,710	5,997	4,995
11	5,194	5,139	5,249	5,215	4,190
12	5,270	4,912	5,610	5,001	5,014
計	69,713	71,998	82,031	79,854	71,530
月平均件数	5,809	6,000	6,836	6,655	5,961
対前年増加件数	15,534	2,285	10,033	2,177	8,324
対前年比	128.7	103.3	113.9	97.3	89.6

表 14 年次別・年齢別発行件数（広島県）

（単位：件，％）

年齢階級		平成16年	平成17年	平成18年	平成19年	平成20年
実数	19歳以下	14,400	14,269	14,418	12,992	11,893
	20～29歳	19,427	18,769	17,596	16,670	14,954
	30～39歳	10,268	10,790	13,017	13,036	11,705
	40～49歳	7,894	7,868	9,791	9,508	8,649
	50～59歳	9,708	10,644	13,414	13,068	11,077
	60～69歳	5,435	6,636	9,461	10,219	9,421
	70～79歳	2,202	2,573	3,786	3,758	3,291
	80歳以上	379	449	548	603	540
	計	69,713	71,998	82,031	79,854	71,530
構成比	19歳以下	20.7	19.8	17.6	16.3	16.6
	20～29歳	27.9	26.1	21.5	20.9	20.9
	30～39歳	14.7	15.0	15.9	16.3	16.4
	40～49歳	11.3	10.9	11.9	11.9	12.1
	50～59歳	13.9	14.8	16.4	16.4	15.5
	60～69歳	7.8	9.2	11.5	12.8	13.2
	70～79歳	3.2	3.6	4.6	4.7	4.6
	80歳以上	0.5	0.6	0.7	0.8	0.8
	計	100.0	100.0	100.0	100.0	100.0

表 15 年次別・性別発行件数（広島県・全国）

（単位：件，％）

区分		平成16年	平成17年	平成18年	平成19年	平成20年	
広島県	実数	男	33,112	34,397	40,497	39,748	35,709
		女	36,601	37,601	41,534	40,106	35,821
		計	69,713	71,998	82,031	79,854	71,530
	構成比	男	47.5	47.8	49.4	49.8	49.9
		女	52.5	52.2	50.6	50.2	50.1
		計	100.0	100.0	100.0	100.0	100.0
全国	実数	男	1,658,328	1,725,096	2,113,571	2,030,317	1,881,215
		女	1,826,997	1,887,377	2,188,222	2,178,780	1,920,169
		計	3,485,325	3,612,473	4,301,793	4,209,097	3,801,384
	構成比	男	47.6	47.8	49.1	48.2	49.5
		女	52.4	52.2	50.9	51.8	50.5
		計	100.0	100.0	100.0	100.0	100.0

表 16 年次別全国発行件数

(単位：人)

都道府県名	平成16年		平成17年		平成18年		平成19年		平成20年	
	数値	順位	数値	順位	数値	順位	数値	順位	数値	順位
北海道	107,067	9	107,191	10	116,302	10	111,325	10	93,855	10
青森	18,893	42	17,894	43	19,378	42	18,205	42	16,095	42
岩手	20,702	40	20,726	38	22,052	40	20,258	39	17,451	41
宮城	46,950	19	47,189	19	53,633	20	49,599	23	45,361	20
秋田	17,748	43	14,568	44	16,688	44	15,888	44	15,429	44
山形	22,114	36	21,520	37	23,686	37	22,960	37	19,914	37
福島	38,876	25	39,519	25	43,892	24	41,694	24	37,479	24
茨城	75,623	12	77,015	12	89,413	12	86,976	12	79,554	12
栃木	51,272	15	52,134	17	56,433	18	54,837	18	49,120	17
群馬	49,504	17	49,069	18	55,334	19	54,104	19	47,342	18
埼玉	220,195	5	225,637	5	264,602	5	258,330	5	234,531	5
千葉	193,502	6	200,924	6	250,869	6	247,299	6	227,346	6
東京	478,872	1	513,513	1	656,674	1	658,071	1	615,734	1
神奈川	308,231	2	330,678	2	415,681	2	412,384	2	380,823	2
新潟	44,014	21	46,632	20	53,072	21	50,351	20	45,347	21
富山	26,656	32	25,225	33	30,400	31	28,896	31	25,030	32
石川	29,898	28	28,676	27	33,544	27	32,780	27	30,613	26
福井	20,054	41	20,509	39	22,974	38	22,655	38	19,273	38
山梨	23,117	34	23,278	35	27,166	34	25,880	35	22,541	35
長野	50,495	16	52,560	16	60,842	16	59,045	16	53,163	15
岐阜	58,560	14	60,133	14	69,437	14	69,190	14	60,077	14
静岡	103,243	10	108,129	9	124,983	9	121,723	9	106,287	9
愛知	220,833	4	242,771	4	292,751	4	291,525	4	260,727	4
三重	48,763	18	53,498	15	61,357	15	60,227	15	52,085	16
滋賀	40,381	24	42,198	23	49,661	23	50,188	21	45,084	22
京都	79,306	11	83,743	11	100,972	11	97,034	11	88,259	11
大阪	260,785	3	276,626	3	335,354	3	327,085	3	290,609	3
兵庫	164,090	7	175,819	7	216,473	7	211,341	7	187,965	7
奈良	43,484	22	46,226	21	56,512	17	55,432	17	47,186	19
和歌山	22,961	35	23,287	34	26,582	35	26,009	34	23,244	34
鳥取	14,942	45	14,414	45	14,959	45	14,039	45	12,554	45
島根	13,594	46	12,146	47	14,671	46	13,361	46	11,371	46
岡山	44,340	20	45,375	22	50,863	22	50,138	22	44,518	23
広島	69,713	13	71,998	13	82,031	13	79,854	13	71,530	13
山口	31,191	26	31,786	26	34,670	26	33,572	26	29,724	27
徳島	17,103	44	18,092	42	18,862	43	17,907	43	15,704	43
香川	21,463	38	22,131	36	25,575	36	23,741	36	21,736	36
愛媛	27,826	31	28,408	28	31,085	29	29,824	30	25,216	31
高知	12,719	47	12,394	46	13,462	47	12,274	47	10,598	47
福岡	147,235	8	142,159	8	161,020	8	154,713	8	145,292	8
佐賀	21,268	39	19,066	41	20,966	41	20,132	40	17,861	39
長崎	28,687	30	26,270	32	30,537	30	28,793	32	26,453	30
熊本	42,241	23	39,726	24	42,824	25	41,192	25	36,141	25
大分	29,057	29	27,006	30	28,830	33	27,235	33	23,794	33
宮崎	21,567	37	20,365	40	22,269	39	19,887	41	17,603	40
鹿児島	30,887	27	27,406	29	32,895	28	30,190	29	26,479	29
沖縄	25,290	33	26,828	31	29,551	32	30,953	28	27,281	28
外務省	13		16		6		1		5	
合計	3,485,325		3,612,473		4,301,793		4,209,097		3,801,384	

表 17 年次別全国人口 1,000 人当たり発行件数

(単位：人)

都道府県名	平成16年		平成17年		平成18年		平成19年		平成20年	
	数値	順位	数値	順位	数値	順位	数値	順位	数値	順位
北海道	19.0	35	19.0	37	20.7	38	19.9	38	16.9	39
青森	13.0	47	12.4	47	13.5	47	12.8	47	11.5	47
岩手	14.8	46	14.9	45	16.0	45	14.8	45	12.8	46
宮城	19.9	33	20.0	33	22.8	33	21.2	34	19.4	34
秋田	15.2	45	12.6	46	14.6	46	14.1	46	13.8	44
山形	18.1	40	17.7	39	19.6	41	19.1	40	16.7	40
福島	18.5	39	18.9	38	21.1	37	20.1	37	18.2	37
茨城	25.6	17	26.1	17	30.4	16	29.6	16	27.2	15
栃木	25.8	16	26.2	16	28.4	19	27.6	20	24.7	20
群馬	24.8	19	24.6	20	27.8	22	27.3	22	23.9	22
埼玉	31.7	4	32.4	6	37.9	9	37.0	9	33.5	9
千葉	32.5	3	33.7	4	41.9	3	41.2	3	37.8	3
東京	39.7	1	42.4	1	53.3	1	53.0	1	49.3	1
神奈川	36.0	2	38.4	2	47.9	2	47.3	2	43.5	2
新潟	18.0	42	19.1	36	21.9	34	20.9	35	18.9	35
富山	24.0	24	22.8	25	27.6	23	26.3	23	22.9	25
石川	25.5	18	24.5	21	28.8	17	28.2	17	26.4	16
福井	24.5	21	25.2	18	28.3	20	28.0	19	24.0	21
山梨	26.5	15	26.7	15	31.2	15	29.9	15	26.1	17
長野	23.2	26	24.2	22	28.1	21	27.4	21	24.8	19
岐阜	28.2	12	29.0	12	33.5	12	33.5	11	29.2	11
静岡	27.7	13	29.0	12	33.6	11	32.7	13	28.6	13
愛知	31.4	5	34.4	3	41.2	4	40.9	4	36.3	4
三重	26.6	14	29.2	11	33.5	12	32.9	12	28.4	14
滋賀	30.0	9	31.2	10	36.6	10	36.8	10	32.9	10
京都	30.5	6	32.3	7	38.8	7	37.3	8	34.1	6
大阪	30.1	8	32.0	8	38.8	7	37.8	7	33.6	8
兵庫	29.8	10	31.9	9	39.3	6	38.4	6	34.1	5
奈良	30.5	6	32.5	5	40.0	5	39.4	5	33.7	7
和歌山	21.8	29	22.3	28	25.8	25	25.4	25	22.9	24
鳥取	24.6	20	23.8	23	24.8	27	23.4	28	21.1	27
島根	18.1	40	16.3	42	19.9	40	18.3	41	15.7	41
岡山	22.9	27	23.4	24	26.2	24	25.9	24	23.0	23
広島	24.4	23	25.2	18	28.8	17	28.1	18	25.2	18
山口	20.8	32	21.3	32	23.4	30	22.8	29	20.3	29
徳島	21.0	31	22.4	26	23.4	30	22.4	33	19.7	33
香川	21.2	30	21.9	30	25.4	26	23.7	26	21.8	26
愛媛	18.8	36	19.3	35	21.3	36	20.5	36	17.5	38
高知	15.8	44	15.5	43	17.0	44	15.6	44	13.6	45
福岡	29.3	11	28.3	14	32.1	14	30.9	14	29.0	12
佐賀	24.5	21	22.0	29	24.3	28	23.4	27	20.9	28
長崎	19.2	34	17.6	40	20.7	38	19.7	39	18.3	36
熊本	22.8	28	21.5	31	23.3	32	22.5	32	19.9	32
大分	24.0	24	22.4	26	24.0	29	22.7	31	19.9	31
宮崎	18.6	38	17.6	40	19.4	42	17.4	43	15.5	42
鹿児島	17.5	43	15.5	43	18.8	43	17.4	42	15.3	43
沖縄	18.8	36	19.8	34	21.8	35	22.7	30	20.0	30
合計	27.6		28.6		34.1		33.4		30.1	

3 交 付

表 18 年次別・月別交付件数（広島県）

（単位：件，％）

月	平成16年	平成17年	平成18年	平成19年	平成20年
1	5,270	6,426	6,261	6,727	6,181
2	5,290	6,291	6,718	7,066	6,836
3	6,019	6,540	6,534	7,429	6,742
4	5,850	5,816	7,954	6,261	6,398
5	4,681	5,049	7,134	6,633	5,984
6	5,597	5,611	7,328	7,138	6,125
7	7,386	6,204	7,018	7,213	6,472
8	9,183	9,593	10,626	9,955	8,119
9	5,758	6,076	6,976	6,574	5,870
10	5,761	6,241	6,123	6,433	5,401
11	5,115	5,032	5,214	5,287	4,368
12	5,543	5,356	5,961	5,363	5,001
計	71,453	74,235	83,847	82,079	73,497
月平均件数	5,954	6,186	6,987	6,840	6,125
対前年増加件数	15,144	2,782	9,612	1,768	8,582
対前年比	126.9	103.9	112.9	97.9	89.5

表 19 年次別・種類別交付件数（広島県）

（単位：件）

種類別	平成16年	平成17年	平成18年	平成19年	平成20年
数次往復用旅券	69,080	71,839	81,532	79,851	71,307
新規	68,508	71,355	81,498	79,851	71,307
10年	35,540	38,815	48,897	50,431	44,545
5年	28,166	27,548	27,720	25,062	22,948
子供	4,802	4,992	4,881	4,358	3,814
再発給	572	484	34		
限定数次往復用旅券	14	12	11	10	9
新規	14	12	11	10	9
再発給					
渡航先追加		1	1	1	
記載事項の訂正	2,115	2,077	2,060	1,966	1,985
査証欄の増補	244	306	243	251	196
合計	71,453	74,235	83,847	82,079	73,497

表20 市町別交付件数(広島県)

窓口	種別	1月	2月	3月	4月	5月	6月	7月	8月	9月	10月	11月	12月	計	手数料		
															計	国庫収入	県収入
広島市	10年	1,841	1,955	2,027	1,867	1,832	1,679	1,778	2,001	1,747	1,631	1,413	1,547	21,318	341,088,000	298,452,000	42,636,000
	5年	792	866	893	824	700	885	815	1,430	710	662	582	660	9,809	107,899,000	88,281,000	19,618,000
	子供	113	155	200	165	163	212	257	180	78	110	139	174	1,946	11,676,000	7,784,000	3,892,000
	訂正	81	87	104	95	87	79	77	89	94	81	52	68	994	894,600	695,800	198,800
	増補	11	6	3	7	4	5	6	5	5	10	3	7	72	180,000	144,000	36,000
呉市	10年	292	270	268	262	267	291	254	278	228	253	176	215	3,054	48,864,000	42,756,000	6,108,000
	5年	146	167	154	101	117	129	174	307	127	102	84	80	1,688	18,568,000	15,192,000	3,376,000
	子供	27	18	24	20	15	27	13	21	21	10	10	17	223	1,338,000	892,000	446,000
	訂正	6	11	12	10	9	14	17	10	15	11	12	16	143	128,700	100,100	28,600
	増補	5	5	3	4	1	1	2	2	1	1	1	1	10	25,000	20,000	5,000
竹原市	10年	31	43	30	39	21	20	34	22	30	28	12	25	335	5,360,000	4,690,000	670,000
	5年	12	12	15	15	7	29	23	32	15	8	7	16	191	2,101,000	1,719,000	382,000
	子供	1	3	2	2	1	2	2	2	4	2	5	24	144,000	96,000	48,000	
	訂正	3	3	3	3	3	1	2	2	1	1	1	1	15	13,500	10,500	3,000
	増補	1	1	1	1	1	1	1	1	1	1	1	1	2	5,000	4,000	1,000
三原市	10年	130	152	151	145	124	147	130	124	123	113	82	102	1,523	24,368,000	21,322,000	3,046,000
	5年	50	61	62	48	37	65	82	132	36	45	32	38	688	7,568,000	6,192,000	1,376,000
	子供	3	9	6	7	8	14	17	10	8	7	6	11	106	636,000	424,000	212,000
	訂正	3	6	6	10	9	7	5	4	3	6	4	9	72	64,800	50,400	14,400
	増補	1	1	1	1	1	1	1	1	1	1	1	1	8	20,000	16,000	4,000
尾道市	10年	165	170	195	188	180	135	194	205	185	157	119	139	2,032	32,512,000	28,448,000	4,064,000
	5年	78	79	80	79	65	82	122	178	94	76	58	46	1,037	11,407,000	9,333,000	2,074,000
	子供	6	8	9	5	12	19	15	16	12	15	7	10	134	804,000	536,000	268,000
	訂正	7	5	4	13	8	3	8	1	8	9	3	10	79	71,100	55,300	15,800
	増補	2	1	4	4	1	1	1	1	3	3	5	12	43	30,000	24,000	6,000
福山市	10年	551	571	523	550	574	464	523	572	488	515	387	447	6,165	98,640,000	86,310,000	12,330,000
	5年	270	302	263	399	282	396	304	455	324	243	190	210	3,638	40,018,000	32,742,000	7,276,000
	子供	45	47	45	44	28	64	64	56	24	34	33	52	536	3,216,000	2,144,000	1,072,000
	訂正	22	23	31	27	31	16	32	27	26	26	12	21	294	264,600	205,800	58,800
	増補	4	4	3	3	6	5	4	3	3	5	1	5	43	107,500	86,000	21,500
府中市	10年	41	52	52	40	43	46	40	48	49	46	22	33	512	8,192,000	7,168,000	1,024,000
	5年	22	42	27	25	15	14	20	46	24	17	10	13	275	3,025,000	2,475,000	550,000
	子供	2	2	4	6	3	5	2	3	2	2	3	2	36	216,000	144,000	72,000
	訂正	1	1	1	1	1	2	1	1	2	1	1	1	9	8,100	6,300	1,800
	増補	1	1	1	1	1	1	1	1	1	1	1	1	0	0	0	0
三次市	10年	46	68	36	32	35	25	40	56	35	31	41	37	482	7,712,000	6,748,000	964,000
	5年	33	39	33	43	23	22	59	61	39	27	18	19	416	4,576,000	3,744,000	832,000
	子供	5	13	2	3	7	3	9	4	4	4	2	2	58	348,000	232,000	116,000
	訂正	1	1	2	1	2	1	3	2	2	2	3	1	21	18,900	14,700	4,200
	増補	1	1	1	1	1	1	1	1	1	1	1	1	1	2,500	2,000	500
庄原市	10年	43	33	26	13	34	23	19	25	21	27	19	34	317	5,072,000	4,438,000	634,000
	5年	46	51	44	22	18	10	13	55	65	19	9	8	360	3,960,000	3,240,000	720,000
	子供	3	2	5	4	2	3	2	4	3	2	4	4	34	204,000	136,000	68,000
	訂正	1	1	1	1	1	1	1	1	1	1	1	1	5	4,500	3,500	1,000
	増補	1	1	1	1	1	1	1	1	1	1	1	1	1	2,500	2,000	500
大竹市	10年	41	47	32	40	38	44	46	42	39	41	29	32	471	7,536,000	6,594,000	942,000
	5年	16	25	21	36	10	25	28	26	7	17	8	13	232	2,552,000	2,088,000	464,000
	子供	3	8	2	3	3	6	10	4	1	1	6	4	51	306,000	204,000	102,000
	訂正	1	2	5	3	3	2	2	1	1	1	2	4	21	18,900	14,700	4,200
	増補	1	1	1	1	1	1	1	1	1	1	1	1	1	2,500	2,000	500
東広島市	10年	259	362	314	258	267	245	294	294	258	233	176	181	3,141	50,256,000	43,974,000	6,282,000
	5年	146	195	141	113	93	122	118	290	127	105	74	73	1,597	17,567,000	14,373,000	3,194,000
	子供	21	22	39	27	27	25	11	15	24	14	11	23	259	1,554,000	1,036,000	518,000
	訂正	17	15	15	19	11	15	7	12	15	9	7	9	151	135,900	105,700	30,200
	増補	2	2	2	1	1	2	3	1	2	2	2	1	17	42,500	34,000	8,500
廿日市市	10年	184	211	219	216	186	165	157	198	171	163	95	147	2,112	33,792,000	29,568,000	4,224,000
	5年	85	110	82	101	73	104	112	106	68	57	58	61	1,017	11,187,000	9,157,000	2,030,000
	子供	19	6	17	11	15	17	13	12	13	9	8	10	150	900,000	600,000	300,000
	訂正	12	1	3	6	7	10	5	10	5	8	4	7	78	70,200	54,600	15,600
	増補	1	1	1	1	2	3	2	1	1	1	1	1	10	25,000	20,000	5,000
安芸高田市	10年	29	37	36	30	26	19	34	22	27	23	13	26	322	5,152,000	4,508,000	644,000
	5年	22	16	16	15	13	10	20	33	45	30	24	36	280	3,080,000	2,520,000	560,000
	子供	1	2	1	1	2	3	1	1	1	2	1	1	14	84,000	56,000	28,000
	訂正	1	1	1	1	1	1	1	1	1	1	1	1	7	6,300	4,900	1,400
	増補	1	1	1	1	1	1	1	1	1	1	1	1	1	2,500	2,000	500
江田島市	10年	24	15	23	21	38	11	16	20	25	21	16	14	244	3,904,000	3,416,000	488,000
	5年	12	15	13	7	9	4	12	38	15	11	6	8	150	1,650,000	1,350,000	300,000
	子供	3	2	3	1	1	2	3	3	2	2	1	1	20	120,000	80,000	40,000
	訂正	1	1	1	1	1	1	1	1	1	1	1	1	9	8,100	6,300	1,800
	増補	1	1	1	1	1	1	1	1	1	1	1	1	1	2,500	2,000	500
府中町	10年	68	91	94	91	75	68	72	80	73	84	56	67	919	14,704,000	12,866,000	1,838,000
	5年	27	31	50	41	48	42	43	122	40	34	20	24	522	5,742,000	4,698,000	1,044,000
	子供	9	12	10	6	5	14	12	9	7	1	3	6	94	564,000	376,000	188,000
	訂正	1	6	7	3	8	3	2	2	4	2	4	2	44	39,600	30,800	8,800
	増補	2	2	2	1	2	1	1	1	1	1	1	1	6	15,000	12,000	3,000
海田町	10年	36	27	34	36	49	40	38	41	31	27	28	25	412	6,592,000	5,768,000	824,000
	5年	14															

窓口	種別	1月	2月	3月	4月	5月	6月	7月	8月	9月	10月	11月	12月	計	手数料		
															計	国庫収入	県収入
大崎上島町	10年	8	19	4	5	3	4	10	5	7	9	5	2	81	1,296,000	1,134,000	162,000
	5年	3	18	1	9	7	14	6	1	5	2	3	5	74	814,000	666,000	148,000
	子供	4			1	2							1	8	48,000	32,000	16,000
	訂正													0	0	0	0
	増補													0	0	0	0
世羅町	10年	15	31	18	8	13	15	13	9	11	13	4	3	153	2,448,000	2,142,000	306,000
	5年	4	21	6	7	7	10	78	27	10	4	6	5	185	2,035,000	1,665,000	370,000
	子供		2				1	5	3		3	2		16	96,000	64,000	32,000
	訂正							1			1			2	1,800	1,400	400
	増補													0	0	0	0
神石高原町	10年	7	12	4	5	2	5	1	5	7	5	2	4	59	944,000	826,000	118,000
	5年	2	3	5	6	5	2	4	9	3		3	1	43	473,000	387,000	86,000
	子供			1										1	6,000	4,000	2,000
	訂正													0	0	0	0
	増補													0	0	0	0
市町計	10年	3,895	4,223	4,175	3,910	3,875	3,500	3,745	4,127	3,629	3,470	2,753	3,127	44,429	710,864,000	622,006,000	88,858,000
	5年	1,827	2,100	1,959	1,945	1,588	2,013	2,080	3,450	1,820	1,511	1,238	1,365	22,896	251,856,000	206,064,000	45,792,000
	子供	269	314	381	320	296	426	447	348	202	227	247	327	3,804	22,824,000	15,216,000	7,608,000
	訂正	154	165	197	195	181	156	161	167	184	163	109	153	1,985	1,786,500	1,389,500	397,000
	増補	21	23	11	12	19	14	17	15	16	17	7	15	187	467,500	374,000	93,500
県	10年	4	9	7	11	15	12	16	5	10	7	7	13	116	1,856,000	1,624,000	232,000
	5年	7	1	9	3	7	3	2	5	6	4	4	1	52	572,000	468,000	104,000
	子供	1	1	1		2		1	1		1	2		10	60,000	40,000	20,000
	訂正													0	0	0	0
	増補	1		1	2		1	3					1	9	22,500	18,000	4,500
	限定	2		1		1			1	3	1			9	54,000	36,000	18,000
渡航先追加													0	0	0	0	
合計	10年	3,899	4,232	4,182	3,921	3,890	3,512	3,761	4,132	3,639	3,477	2,760	3,140	44,545	712,720,000	623,630,000	89,090,000
	5年	1,834	2,101	1,968	1,948	1,595	2,016	2,082	3,455	1,826	1,515	1,242	1,366	22,948	252,428,000	206,532,000	45,896,000
	子供	270	315	382	320	298	426	448	349	202	228	249	327	3,814	22,884,000	15,256,000	7,628,000
	訂正	154	165	197	195	181	156	161	167	184	163	109	153	1,985	1,786,500	1,389,500	397,000
	増補	22	23	12	14	19	15	20	15	16	17	8	15	196	490,000	392,000	98,000
	限定	2	0	1	0	1	0	0	1	3	1	0	0	9	54,000	36,000	18,000
渡航先追加	0	0	0	0	0	0	0	0	0	0	0	0	0	0	0	0	
総計															990,362,500	847,235,500	143,127,000

4 出国者

表 21 年次別全国出国者数

(単位：人)

都道府県名	平成15年		平成16年		平成17年		平成18年		平成19年	
	数値	順位	数値	順位	数値	順位	数値	順位	数値	順位
北海道	283,734	11	342,996	11	344,247	11	334,536	11	316,580	12
青森	42,329	41	51,863	43	49,879	43	48,682	43	45,706	43
岩手	46,009	40	55,872	42	57,257	41	55,407	42	52,035	41
宮城	130,438	21	160,776	21	164,249	22	163,189	22	154,070	22
秋田	38,275	44	46,503	45	42,805	45	42,521	45	40,485	45
山形	48,841	38	62,962	39	62,362	39	62,513	38	59,921	38
福島	95,636	25	123,380	25	126,684	25	124,394	25	117,975	25
茨城	243,853	12	319,597	12	329,043	12	329,467	12	321,950	11
栃木	152,737	17	198,517	17	204,951	18	202,342	18	198,324	18
群馬	144,387	19	192,718	19	195,056	19	195,585	19	189,915	20
埼玉	810,079	6	1,033,297	6	1,071,914	6	1,074,016	6	1,051,450	6
千葉	845,204	4	1,063,903	5	1,092,517	5	1,098,694	5	1,077,249	5
東京	2,461,830	1	3,028,133	1	3,148,799	1	3,209,470	1	3,217,530	1
神奈川	1,450,931	2	1,807,095	2	1,872,800	2	1,898,496	2	1,879,088	2
新潟	116,279	23	142,646	23	150,704	23	153,714	23	143,759	23
富山	67,725	32	91,092	31	91,150	31	92,431	30	90,833	29
石川	75,678	27	105,877	27	101,166	27	103,885	27	101,098	27
福井	53,654	37	72,097	37	74,405	37	73,563	37	71,785	37
山梨	70,717	28	93,299	28	94,796	28	93,928	29	88,726	30
長野	171,007	16	209,171	16	215,208	17	211,492	17	204,924	17
岐阜	189,391	14	251,130	14	258,048	14	260,055	14	252,880	14
静岡	322,187	9	420,778	9	440,711	9	442,311	9	436,308	9
愛知	832,017	5	1,077,545	4	1,158,378	4	1,177,514	4	1,176,232	4
三重	150,022	18	198,485	18	215,269	16	217,036	16	214,588	16
滋賀	134,010	20	179,939	20	188,751	20	190,696	20	190,062	19
京都	293,758	10	376,324	10	392,252	10	398,240	10	387,793	10
大阪	1,035,751	3	1,325,815	3	1,376,105	3	1,375,728	3	1,336,683	3
兵庫	622,675	7	808,027	7	851,197	7	858,564	7	849,851	7
奈良	173,455	15	224,335	15	231,776	15	231,559	15	224,725	15
和歌山	67,963	31	87,957	32	91,171	30	88,600	31	87,826	31
鳥取	34,446	45	47,344	44	45,184	44	43,158	44	41,429	44
島根	27,917	47	37,896	47	35,543	47	37,689	47	35,525	47
岡山	119,134	22	160,499	22	165,518	21	167,244	21	165,941	21
広島	204,833	13	268,173	13	281,870	13	280,213	13	273,383	13
山口	81,116	26	107,680	26	110,695	26	107,928	26	105,080	26
徳島	40,546	43	56,165	41	59,303	40	58,237	40	54,753	40
香川	59,851	36	77,811	36	80,969	34	81,637	33	78,050	34
愛媛	69,858	29	92,480	29	94,363	29	94,377	28	91,444	28
高知	30,757	46	41,265	46	41,137	46	39,121	46	38,243	46
福岡	454,380	8	577,645	8	575,643	8	558,008	8	544,961	8
佐賀	48,337	39	65,888	38	63,286	38	60,941	39	59,688	39
長崎	68,837	30	91,237	30	87,683	32	86,242	32	82,720	32
熊本	102,289	24	138,100	24	137,646	24	129,230	24	126,648	24
大分	62,798	33	87,343	33	84,360	33	79,614	34	76,647	35
宮崎	42,070	42	58,195	40	55,524	42	56,366	41	50,924	42
鹿児島	62,671	34	82,007	34	78,018	36	78,752	36	74,755	36
沖縄	60,997	35	77,982	35	78,950	35	79,046	35	79,500	33
外国・不詳	554,921		611,273		634,223		688,134		734,893	
合計	13,296,330		16,831,112		17,403,565		17,534,565		17,294,935	

表 22 年次別全国人口 1,000 人当たり出国者数

(単位：人)

都道府県名	平成15年		平成16年		平成17年		平成18年		平成19年	
	数値	順位	数値	順位	数値	順位	数値	順位	数値	順位
北海道	50.3	33	60.9	36	61.3	36	59.9	37	57.0	39
青森	29.0	47	35.8	47	34.8	47	34.3	47	32.6	47
岩手	33.0	45	40.2	46	41.5	45	40.4	45	38.3	45
宮城	55.3	29	68.2	33	69.9	33	69.6	32	66.0	32
秋田	32.9	46	40.3	45	37.5	46	37.6	46	36.2	46
山形	39.9	40	51.7	40	51.5	41	52.1	40	50.3	40
福島	45.5	38	58.9	37	60.9	37	60.1	36	57.4	37
茨城	82.6	14	108.3	14	112.0	15	112.3	14	109.9	14
栃木	76.9	18	99.9	17	103.0	17	101.8	17	99.9	17
群馬	72.2	19	96.5	18	98.1	20	98.5	18	95.9	19
埼玉	116.5	7	148.3	7	153.7	8	153.7	8	150.1	8
千葉	141.9	3	178.3	3	182.6	3	183.1	3	179.0	3
東京	204.1	1	249.8	1	255.4	1	258.7	1	257.6	1
神奈川	169.3	2	209.8	2	215.9	2	218.0	2	214.7	2
新潟	47.5	35	58.5	38	62.3	35	63.8	35	60.0	35
富山	61.1	25	82.3	25	82.8	25	84.2	25	83.1	25
石川	64.5	23	90.3	21	86.7	23	89.3	22	87.1	22
福井	65.7	21	88.6	22	91.8	21	91.0	21	89.3	21
山梨	81.0	16	107.1	16	108.8	16	108.3	16	102.8	16
長野	78.5	17	96.2	19	99.6	18	98.2	20	95.5	20
岐阜	91.1	11	121.1	11	124.6	11	126.0	11	122.8	11
静岡	86.5	13	113.0	13	118.4	12	118.9	12	117.4	12
愛知	118.4	6	152.7	6	163.0	5	165.0	4	164.0	4
三重	81.8	15	108.3	14	117.5	13	118.5	13	117.2	13
滋賀	99.6	10	133.2	10	139.0	10	139.9	10	138.8	10
京都	113.1	8	145.0	9	150.8	9	153.3	9	149.7	9
大阪	119.7	5	153.2	5	159.2	6	159.2	6	154.7	6
兵庫	113.1	8	146.7	8	154.6	7	155.9	7	154.4	7
奈良	121.5	4	157.6	4	164.1	4	164.6	5	160.4	5
和歌山	64.7	22	84.2	23	88.4	22	86.6	23	86.5	23
鳥取	56.7	27	78.1	26	74.9	28	71.9	29	69.5	30
島根	37.3	42	50.9	42	48.2	43	51.5	41	48.9	42
岡山	61.4	24	82.8	24	85.2	24	86.3	24	85.8	24
広島	71.8	20	94.0	20	98.9	19	98.5	19	96.2	18
山口	54.1	31	72.1	31	74.8	29	73.4	27	71.9	27
徳島	49.9	34	69.4	32	73.6	30	72.7	28	68.8	31
香川	59.0	26	76.9	27	80.5	26	81.4	26	78.1	26
愛媛	47.3	36	62.9	34	64.6	34	65.0	34	63.3	34
高知	38.3	41	51.6	41	51.9	40	49.7	42	49.1	41
福岡	90.6	12	115.0	12	114.9	14	111.3	15	108.6	15
佐賀	55.6	28	76.1	28	73.3	31	70.9	30	69.7	28
長崎	46.0	37	61.3	35	59.5	38	59.0	38	57.2	38
熊本	55.3	29	74.8	29	75.0	27	70.7	31	69.6	29
大分	51.9	32	72.3	30	70.1	32	66.4	33	64.1	33
宮崎	36.2	43	50.3	43	48.3	42	49.2	43	44.7	43
鹿児島	35.4	44	46.5	44	44.6	44	45.3	44	43.3	44
沖縄	45.5	38	57.7	39	58.3	39	58.1	39	58.2	36
合計	105.4		133.4		137.9		139.0		137.2	

5 旅券関係年表

	年	月	旅券発給の歩みと国際情勢	広島県の状況
昭和	26	11	旅券法制定（28日） 12 旅券法施行（1日）	
	27	7	海外移住の再開	
	38	12	業務渡航の自由化（1日）	
	39	4	観光渡航の自由化（1日）	
	41	1	渡航回数の制限撤廃	
	45	9	旅券事務委任に関する政令制定	
		12	数次往復用旅券（5年間有効）の発給開始	
	46	10		旅券作成事務を機械化
	47	4		福山市（福山市役所）での定期出張交付（毎木曜日）を開始
		5	沖縄返還（15日）	
		9	中華人民共和国と国交回復（29日）	
	48	5	ドイツ民主共和国と国交回復（15日）	
		9	ベトナム社会主義共和国と国交回復（21日）	
		11	数次往復用旅券の記号がMEに（以前はPME）	
	50	3	身元確認事務の強化（規則改正）	
		4	申請事務（代理）の厳格化 旅券変造防止対策の強化（写真面への保護シート貼付）	
	52	9	ダッカ事件	
		12	ハイジャック防止のため旅券発給制限事由の範囲拡大（葉書による身元確認事務の強化）	
	53	3	外貨の持出し制限撤廃（日本円の持出し制限額300万円）	
		5	旅券発給手数料の改正（1回旅券：3,000円 4,000円，数次旅券6,000円 8,000円）	
		8	旅券冊子の改正（表紙：紺色 赤色，頁数：36頁 40頁）	
	54	2		旅券手続室が県庁本館1階西側に移転
	55	2	一般旅券発給申請書様式改正（規則改正）	
			数次往復用旅券の記号がMGに	
		11	日本円の持出し制限額500万円に	
	57	4	渡航費用証明が一元化（規則改正）	
	7	代理申請の範囲拡大（法改正）		
		身元確認書類の拡大及び一般旅券発給申請書等の様式改正（規則改正）		
	12		旅券申請案内テレホンサービス開始（広島局番）	
58	4	「旅行引受書」が「旅行契約締結証明書」に（旅行業法改正）		
	5	国家公務員の「渡航承認書」廃止 旅券冊子の改正（頁数：40頁 24頁）		
59	4	一般旅券発給申請書等様式改正（規則改正）		
	11		旅券手続室が県庁東館1階北側に移転し，名称を「広島県旅券センター」に	
60	4		組織改正により総務課旅券係設置（外事係廃止）	
	6	数次往復用旅券の記号がMHに		
	10		福山市（福山市役所）での定期出張受理交付（毎水木曜日）を開始	
	12	渡航費用の支払能力を証する書類の簡易化（「誓約書」追加） 一般旅券発給申請書等様式改正（規則改正）		
61	6	旅券冊子の署名欄が一箇所		
62	4	代理申請の範囲拡大（旅行者。広島県は5月実施）		

	年	月	旅券発給の歩みと国際情勢	広島県の状況	
昭和	62	10	身元確認書類の提示等省略範囲拡大（修学旅行等の学校行事）		
	63	1		県東部地域を対象の旅券申請案内テレホンサービス開始（福山局番） 旅券センターロビーにおけるビデオ放映開始（旅券申請交付案内）	
		2			
		10	数次往復用旅券の記号がMKに		
平成	元	6	旅券発給手数料の分納制開始（法改正） ・1回旅券：収入印紙4,000円 収入印紙3,200円 収入証紙800円 ・数次旅券：収入印紙8,000円 収入印紙6,500円 収入証紙1,500円		
	2	4	原則として数次往復用旅券に一本化（法改正） 代理申請の範囲拡大（法改正） 渡航費用の支払能力を証する書類の提出廃止（法改正） 合冊制度の廃止（法改正） 一般旅券発給申請書等様式改正（規則改正） 旅券冊子改正（有効期間満了日追加，渡航目的削除） 数次往復用旅券の記号がMLに		
	3	1	中東湾岸戦争勃発	広島 - ソウル間に定期便開設 福山旅券センター（常設）をエストパルク内に開設	
		4	旅券冊子の改正（朝鮮民主主義人民共和国を特定地域から除外）		
		6			
		7			
			8	一般旅券発給申請書等様式改正（規則改正） 数次往復用旅券の記号がMMに	
	成	4	4		総務課旅券係から地方分課機関広島県旅券センターとして独立 三次合同庁舎での定期出張交付（毎水曜日）を開始 広島 - 香港間に定期便開設 県土曜閉庁開始（条例改正）
			7		
			8	切替新規申請時に旅券面記載の本籍地，氏名に変更がなければ戸籍抄（謄）本省略可能に（法改正）	
9					
11			国際規格に基づくMRP（機械読取）旅券導入（省令改正） 旅券冊子の改正（サイズ：横9.7cm 8.8cm，縦15.5cm 12.5cm，表紙：赤色 紺色，頁数：24頁32頁） 手数料の改正（収入印紙6,500円 8,000円，収入証紙1,500円 2,000円） 申請書の様式をOCR処理用に改正 帰国のための渡航書の改正 身元確認書類の拡大 数次往復用旅券の記号がMNに		
5	4		組織改正により旅券センターに管理係，旅券第一係，旅券第二係を設置 新広島空港開港 広島 - シンガポール間に定期便開設		
	10 11				
7	6	5		三次合同庁舎での定期出張受理交付（毎水曜日）を開始（三次旅券窓口設置）	
		8	数次往復用旅券の記号がMPに		
	7	5		広島県旅券センターで昼時間の窓口開設 呉市（株）呉そごう）での定期出張受理交付（毎月木曜日）を開始（呉旅券窓口設置） 三次旅券窓口を（協）サングリーンへ移設	
		11	数次往復用旅券（10年間有効）の発給開始（収入印紙13,000円，収入証紙2,000円）（法改正）		

	年	月	旅券発給の歩みと国際情勢	広島県の状況
平成	7	11	併記制度の廃止（法改正） 12歳未満の者に対する手数料の減額措置（収入印紙3,000円，収入証紙2,000円） 数次往復用旅券（10年間有効）の記号がTEに	
	8	2 4 5 7	数次往復用旅券（5年間有効）の記号がMQに	広島 - 上海・西安間に定期便開設 課制の導入により旅券センターの各係を管理課， 旅券第一課，旅券第二課に改称 呉旅券窓口を呉合同庁舎東館へ移設
	9	4 6		福山旅券センターで昼時間の窓口開設 広島県旅券センター及び福山旅券センターで交付 時間の延長開始（毎金曜日，2時間延長） 広島 - グアム間に定期便開設
	10	2 4 10 11	「旅券の日」制定（海外旅券規則制定120周年） （20日） 一般旅券発給申請書の提出部数が1通に 申請書への押印が原則不要に 代理申請の様式改正（規則改正） 居所申請の取扱いを全国で統一	広島 - 大連・北京間に定期便開設 広島 - ホノルル間に定期便開設 広島 - グアム間の定期便運休
	11	2 11	新型旅券（偽変造防止対策）の発給開始	三次旅券窓口を三次合同庁舎へ移設
	12	4 10	地方分権一括法の施行 旅券法の一部改正により 旅券発給事務が機関委任事務から法定受託事務に 移行 都道府県が徴収する手数料の標準決定（省令改 正） ローマ字長音（OH）表記の実施 数次往復用旅券（5年間有効）の記号がMRに	広島県手数料条例施行
	13	1 4 6 9 11	数次往復用旅券（10年間有効）の記号がTGに 米国同時多発テロ（11日）	広島空港3,000メートル滑走路供用開始 三次・呉旅券窓口で昼時間の窓口開設
	14	8 10 12	住民基本台帳ネットワークシステムによる本人確 認情報の利用開始（一般旅券の渡航先の追加，一 般旅券の記載事項の訂正，一般旅券の査証欄の増 補） 外務省汎用受付等システム（電子申請）運用開始 （法改正）	広島 - 釜山間に定期フェリー航路就航（平成17年 8月まで）
	15	1 4 5 11	イラク戦争勃発 SARS（重症急性呼吸器症候群）の流行 住民基本台帳ネットワークシステムによる本人確 認情報の利用拡大により一般旅券の申請に住民票 の写しの提出が原則不要に	広島 - 大連・ハルビン間に定期便開設 広島 - 香港，広島 - シンガポール間の定期便運休 広島 - 大連・ハルビン間の定期便運休 広島 - ホノルル間の定期便運休
	16	6 7	旅券事務の市区町村への再委託が可能に。ただ し，施行期日は公布の日から2年を超えない範囲 内において政令で定める日。（法改正）	広島 - 台北間に定期便開設 広島 - 大連間の定期便再開
	17	4 6	IC旅券の導入 旅券犯罪に対する罰則の強化 紛焼失した旅券の失効制度の導入 旅券の再発給制度の廃止	広島 - グアム間の定期便再開

	年	月	旅券発給の歩みと国際情勢	広島県の状況
平成	17	6	ただし、施行期日は公布の日から1年3月を超えない範囲内において政令で定める日（旅券犯罪に対する罰則の強化については、公布の日から起算して6月を経過した日から施行）。（法改正）	
		7		上海 - 西安間の定期便運休
	17	12	旅券犯罪に対する罰則の強化施行（法改正）（10日）	広島 - パンコク間に定期便開設
	18	3	IC旅券の発行開始（法改正）（20日）	
			旅券交付時、窓口交付端末による電子情報の確認開始	
			旅券発給手数料の改正 ・数次往復用旅券（10年間有効）：収入印紙13,000円，収入証紙2,000円 収入印紙14,000円，収入証紙2,000円） ・数次往復用旅券（5年間有効）：収入印紙8,000円，収入証紙2,000円 収入印紙9,000円，収入証紙2,000円） ・数次往復用旅券（12歳未満，5年間有効）：収入印紙3,000円，収入証紙2,000円 収入印紙4,000円，収入証紙2,000円）	
			再発給制度の廃止 紛失旅券等の失効制度の導入（法改正） 一般旅券発給申請書様式改正（規則改正） 提出用写真規格改正（規則改正） 再発給申請書の廃止（規則改正） 紛失一般旅券等届出書新設（規則改正） 数次往復用旅券（10年間有効）の記号がTHに 数次往復用旅券（5年間有効）の記号がMSに 旅券事務の市区町村再委託施行（20日）	
		4		旅券事務の市町再委託（三次市に旅券の申請・交付窓口を開設）（1日）
	9	外務省汎用受付等システム（電子申請）運用停止（30日）		
	19	6		旅券事務の市町再委託（三次を除く全ての市町に旅券の申請・交付窓口を開設）（4日） 福山市支所申請窓口開始 広島市土曜日交付窓口開設 三次市土曜日窓口開設
		10		
	20	2	一般旅券発給申請書様式改正（規則改正） 表記の例外の緩和 居所申請対象者の基準の緩和 旅券申請時の国籍確認の厳格化	
				旅券発行日の変更（3日目 6日目）
				広島 - 香港間の定期便再開
		6		広島空港高度計器着陸施設（CAT- a）運用開始
		7		尾道市因島総合支所申請・交付窓口開設（1日）
		8		広島 - 香港間の定期便運休
	21	3	郵便葉書の廃止（規則改正） 身元確認書類の追加（規則改正） ・写真付き身体障害者手帳（写真貼替え防止済み） ・後期高齢者医療被保険者証	
6		一般旅券発給申請書様式改正（規則改正）		