

平成 26 年

人口動態統計年報

第 43 号

広島県



ま え が き

この度、平成26年人口動態統計年報第43号を公表することになりました。

この年報は、人口動態調査結果から本県の人口動態事象を収録し、これに若干の解説を加えて編さんしたものです。

少子・高齢化の急速な進展や県民ニーズの多様化・高度化等、保健・医療や介護・福祉分野を取り巻く環境はめまぐるしく変動しており、これらに的確に対応するためには、出生や死亡、婚姻等、社会動態の基礎的事項を調査する人口動態統計の重要性はますます高くなっています。

行政施策検討の基礎資料として、また学術研究など広範な分野において、本書を有効に御活用いただければ幸いです。

平成28年1月

広島県健康福祉局長

笠松 淳也

凡 例

- 1 この年報は、昭和47年を第1号とする第43号の人口動態統計年報である。
なお、これ以前については衛生統計年報に掲載されている。
- 2 本書の資料については、
 - (1) 広島県分については、一部を除き厚生労働省の人口動態調査結果を基に、本県で集計した。
 - (2) 全国、他都道府県については、厚生労働省大臣官房統計情報部「平成26年人口動態統計（確定数）の概況」によった。
- 3 資料の観察期間は、平成26年中（1月～12月）である。
- 4 地域は、住所地によって区分している。（届出地や事件発生地ではない。）
- 5 誘導値の算出方法、特殊な用語の定義については、「利用者のために」に掲載した。
- 6 基礎人口は、特に注記のない限り、「住民基本台帳人口」（平成26年1月1日現在）を用いた。
なお、広島県（総数）、広島市（総数）及び全国・他都道府県の人口動態諸率算出に用いた人口は、「平成26年10月1日現在推計人口（総務省統計局）」である。
- 7 保健所管轄区域及び保健医療圏域は、平成26年10月1日現在のものを用いた。
- 8 統計表の符号は次のとおりである。

| | | | |
|---|---------|-----|--------------|
| — | 計数のない場合 | ・ | 統計項目のあり得ない場合 |
| … | 計数不明の場合 | 0.0 | 単位の2分の1未満の場合 |

問い合わせ先

広島県健康福祉局
健康福祉総務課
厚生推進グループ
Tel: 082-513-3030

目 次

ま え が き

| | |
|------------------|---|
| 広島県保健医療圏域図 | 1 |
| 保健医療圏域の概要 | 2 |
| 利用者のために | 3 |

人口動態の概要

| | |
|------------------------|----|
| 1 概 要 | 11 |
| 2 出 生 | 12 |
| (1) 出生の動向 | 12 |
| (2) 出生順位別にみた出生 | 12 |
| (3) 母親の年齢別にみた出生 | 13 |
| (4) 体重別にみた出生 | 14 |
| (5) 地域別にみた出生 | 15 |
| 3 死 亡 | 15 |
| (1) 死亡の動向 | 15 |
| (2) 地域別にみた死亡 | 16 |
| (3) 場所別にみた死亡 | 16 |
| (4) 性・年齢階級別にみた死亡 | 17 |
| (5) 死因の動向 | 17 |
| (6) 年齢別にみた死因 | 19 |
| (7) 三大死因及び脳血管疾患 | 19 |
| 4 人口の自然増加 | 24 |
| 5 乳児死亡 | 25 |
| (1) 乳児死亡の動向 | 25 |
| (2) 地域別にみた乳児死亡 | 27 |
| 6 死 産 | 27 |
| (1) 死産の動向 | 27 |
| (2) 地域別にみた死産 | 28 |
| (3) 妊娠期間別にみた死産 | 28 |

| | | |
|-----|---------------|----|
| 7 | 周産期死亡 | 29 |
| (1) | 周産期死亡の動向 | 29 |
| (2) | 地域別にみた周産期死亡 | 29 |
| 8 | 婚姻 | 30 |
| (1) | 婚姻の動向 | 30 |
| (2) | 地域別にみた婚姻 | 30 |
| (3) | 平均初婚年齢 | 31 |
| 9 | 離婚 | 32 |
| (1) | 離婚の動向 | 32 |
| (2) | 地域別にみた離婚 | 32 |
| (3) | 同居期間・種類別にみた離婚 | 33 |

統計表

I 人口動態

人口動態総覧

| | | |
|---|-------------------------|----|
| 1 | 人口動態総覧・実数，年次別 | 37 |
| 2 | 人口動態総覧（全国，広島県）・率，年次別 | 38 |
| 3 | 人口動態総覧・実数，保健医療圏・保健所・市町別 | 40 |
| 4 | 人口動態総覧・率，保健医療圏・保健所・市町別 | 42 |

出生

| | | |
|---|-------------------------------|----|
| 5 | 出生児数，性・月・保健所別 | 44 |
| 6 | 出生児数，出生順位・性・保健所別 | 48 |
| 7 | 出生児数，母の年齢（5歳階級）・保健医療圏・保健所・市町別 | 50 |
| 8 | 出生児数，母の年齢（各歳）・出生順位・性別 | 52 |
| 9 | 出生児数，体重・性・保健所別 | 54 |

死亡

| | | |
|----|-------------------------------|----|
| 10 | 死亡者数，性・月・保健所別 | 57 |
| 11 | 死亡者数，性・年齢（5歳階級）・保健医療圏・保健所・市町別 | 60 |
| 12 | 死亡者数，死亡の場所・保健医療圏・保健所・市町別 | 66 |

死 因

| | | |
|----|--------------------------------|----|
| 13 | 死亡者数, 死因 (死因分類) ・性・保健所別 | 68 |
| 14 | 死亡者数, 選択死因・性・保健医療圏・保健所・市町別 | 86 |
| 15 | 死亡者数, 率, 主要死因・年次別 | 92 |
| 16 | 死亡者数, 選択死因・性・年齢 (5歳階級) 別 | 94 |
| 17 | 死亡者数, 死因 (死因分類) ・性・年齢 (5歳階級) 別 | 98 |

乳児 (1歳未満) 死亡

| | | |
|----|--------------------------------------|-----|
| 18 | 乳児 (1歳未満) 死亡者数, 月・保健所別 | 112 |
| 19 | 乳児 (1歳未満) 死亡者数, 生存期間・保健所別 | 113 |
| 20 | 乳児 (1歳未満) 死亡者数, 死因 (乳児死因簡単分類) ・生存期間別 | 114 |

死 産

| | | |
|----|------------------------|-----|
| 21 | 死産胎数, 月・保健所別 | 116 |
| 22 | 死産胎数, 自然—人工・妊娠期間・母の年齢別 | 117 |
| 23 | 死産胎数, 自然—人工・妊娠期間・保健所別 | 118 |

婚姻と離婚

| | | |
|----|---|-----|
| 24 | 婚姻件数, 月・保健所別 | 120 |
| 25 | 平均初婚年齢, 初婚者数, 夫 (妻) の届出時の年齢 (5歳階級) ・仕事別 | 121 |
| 26 | 離婚件数, 月・保健所別 | 122 |

II 標準化死亡比

| | | |
|---|------------------------------|-----|
| 1 | 標準化死亡比, 選択死因・性・保健医療圏・保健所・市町別 | 126 |
| 2 | 実死亡数, 選択死因・性・保健医療圏・保健所・市町別 | 138 |
| 3 | 期待死亡数, 選択死因・性・保健医療圏・保健所・市町別 | 150 |

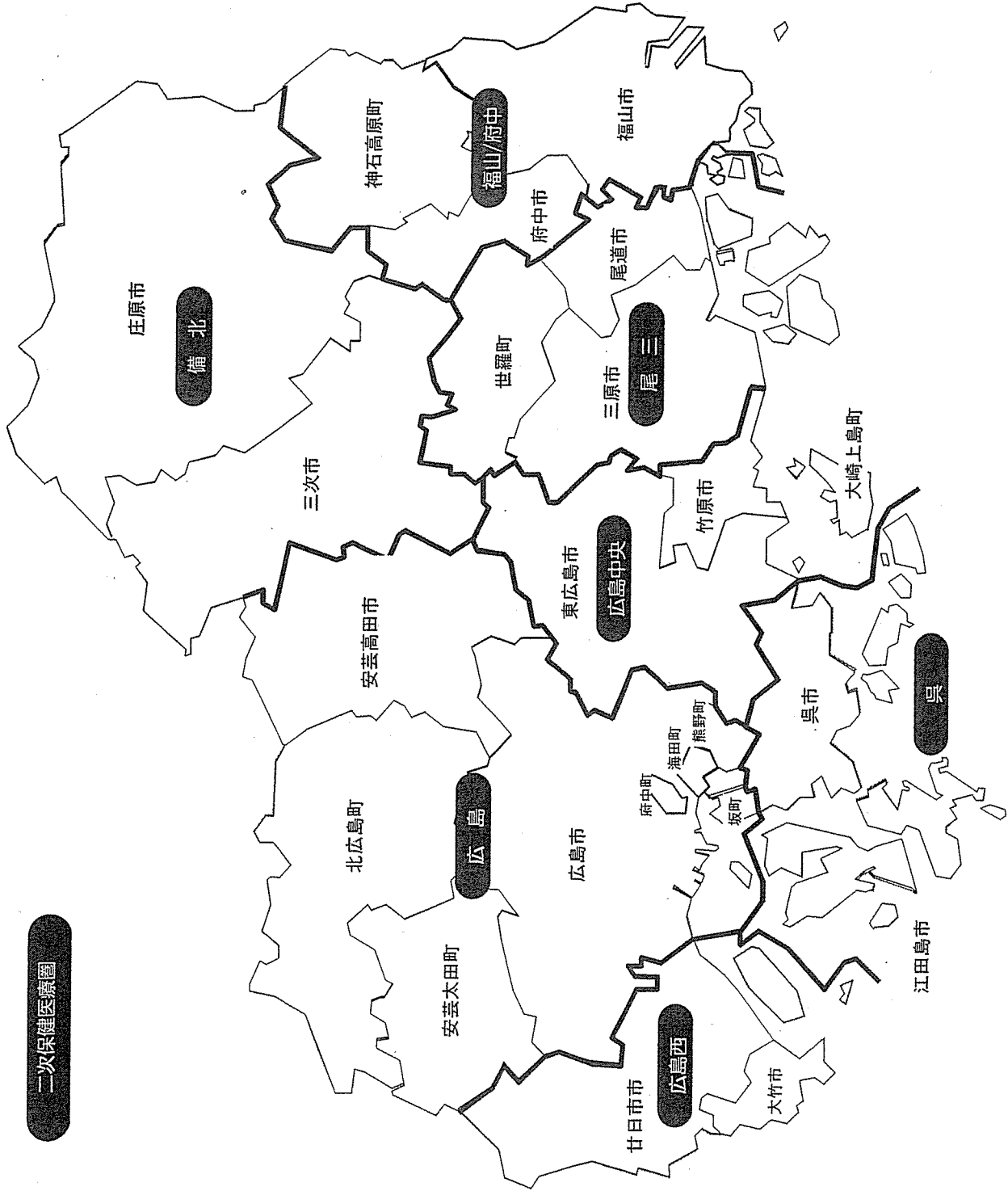
付 録

| | | |
|---|---------------------------|-----|
| 1 | 年次別出生率及び死亡率 (人口千対), 都道府県別 | 165 |
| 2 | 死亡者数・率 (全国), 主要死因・年次別 | 166 |
| 3 | 人口動態総覧, 都道府県・19大都市別 | 168 |
| 4 | 国勢調査人口, 都道府県・年次別 | 172 |
| 5 | 特殊・合計特殊出生率, 年次別 | 173 |
| 6 | 特殊・年齢調整死亡率, 年次別 | 173 |

| | | |
|---|---------------------------------------|-----|
| 7 | 年齢調整死亡率, 選択死因・年次別 | 174 |
| 8 | 住民基本台帳人口・実数, 性・年齢(5歳階級)・保健医療圏・保健所・市町別 | 176 |
| 9 | 住民基本台帳人口・率, 性・年齢(5歳階級)・保健医療圏・保健所・市町別 | 182 |

広島県保健医療圏域図

二次保健医療圏



保 健 医 療 圏 域 の 概 要

(平成26年10月1日現在)

| 圏 域 名 | 構成市町数 | 圏域人口 (22.10.1) 人 | 圏域面積 (26.10.1) Km ² ※ | 構成市町名 |
|------------------|---------------|------------------------|---|--|
| 広島二次 保健医療圏 | 8 (2市6町) | 1,309,466 | 2,506.02 | 広島市, 安芸高田市, 府中町, 海田町, 熊野町, 坂町, 安芸太田町, 北広島町 |
| 広島西二次 保健医療圏 | 2 (2市) | 141,035 | 568.14 | 大竹市, 廿日市市 |
| 呉 二 次 保健医療圏 | 2 (2市) | 264,270 | 453.54 | 呉市, 江田島市 |
| 広島中央二次 保健医療圏 | 3 (2市1町) | 220,175 | 796.50 | 竹原市, 東広島市, 大崎上島町 |
| 尾 三 二 次 保健医療圏 | 3 (2市1町) | 259,355 | 1,034.77 | 三原市, 尾道市, 世羅町 |
| 福山・府中二次 保健医療圏 | 3 (2市1町) | 496,163 | 1,095.78 | 福山市, 府中市, 神石高原町 |
| 備 北 二 次 保健医療圏 | 2 (2市) | 95,899 | 2,024.63 ※ | 三次市, 庄原市 |
| 境界未定分 | | | 1,315.89 | 三次市, 安芸高田市 |
| 計 | 23 (14市9町) | 2,786,363 | 8,479.38 | |

資料 総務省統計局「平成22年国勢調査」(年齢不詳を除く日本人人口), 国土交通省国土地理院「平成26年全国都道府県市区町村別面積調」(※安芸高田市, 三次市については, 境界未定部分があるため, 2市の合計面積を示した。なお, この面積は, 各保健医療圏の合計には含まれない。)

利用者のために

- 1 人口に関する調査には、主なものとして国勢調査、人口動態調査及び人口移動調査がある。この年報は、人口動態調査から、日本人の日本における平成26年中に発生した事象を住所地によって集計したものである。

基礎人口は、住民基本台帳人口（平成26年1月1日現在）である。

なお、広島県（総数）及び広島市（総数）については、平成26年10月1日現在推計日本人人口（総務省統計局）を用いた。

2 用語の解説。

| | |
|-----------|---|
| 人口千対 | 人口千人あたりの数に直したものをいう。 |
| 自然増加 | 出生数から死亡数を減じたものをいう。 |
| 乳児死亡 | 生後1年未満の死亡をいう。 |
| 新生児死亡 | 生後4週未満の死亡をいう。 |
| 早期新生児死亡 | 生後1週未満の死亡をいう。 |
| 死産 | 妊娠満12週（妊娠第4月）以後の死児の出産をいい、死児とは、出産後において心臓搏動、随意筋の運動及び呼吸のいずれも認めないものをいう。 |
| 自然死産と人工死産 | 人工死産とは、胎児の母体内生存が確実であるときに、人工的処置（胎児又は付属物に対する措置及び陣痛促進剤の使用）を加えたことにより死産に至った場合をいい、それ以外はすべて自然死産とする。 なお、人工的処置を加えた場合でも、次のものは自然死産とする。 (1) 胎児を出生させることを目的とした場合 (2) 母体内の胎児が生死不明か、又は死亡している場合 |

死産統計を観察する場合、次の沿革を考慮する必要がある。

昭和23年以降：優生保護法の施行により、人工妊娠中絶の中で、妊娠第4月以降のものも人工死産に含まれることになった。

昭和24年以降：優生保護法の改正により、人工妊娠中絶の理由に「経済的理由により母体の健康を著しく害するおそれのあるもの」も含まれることになった。

昭和27年以降：優生保護法の改正により、優生保護審査会の審査を廃止するなど、その手続きが簡素適正化され、優生保護法による指定医師は本人及び配偶者の同意を得て、要件に該当するものに対して、人工妊娠中絶を行うことができるようになった。

昭和43年以降：胎児を出生させる目的で人工的処置を加えたにも関わらず死産をした場合は、従来は人工死産であったが、自然死産として取り扱うこととなった。

昭和51年以降：優生保護法により人工妊娠中絶を実施することができる時期の基準は、従来、通常妊娠第8月未満とされてきたが、通常妊娠第7月未満となった。

昭和54年以降：「胎児が、母体外において、生命を保続することのできない時期」の基準を、従来の「通常妊娠第7月未満」から「通常妊娠満23週以前」に改めた。

平成3年以降：優生保護法により人工妊娠中絶を実施することができる時期の基準は、従来、「通常妊娠満23週以前」とされてきたが、「通常妊娠満22週未満」となった。

平成8年以降：らい予防法の廃止により、人工妊娠中絶の理由から「らい」の項目が削除された。（4月1日から）

優生保護法の一部改正により、法の名称が「母体保護法」に改められ、人工妊娠中絶の理由から、精神病、遺伝性疾患等の防止に係る規定が削除された。

（9月26日から）

周産期死亡 妊娠満22週以後の死産と早期新生児死亡を合わせたものをいう。
 婚姻 人口動態でいう婚姻とは、市町村長が法律上有効なものとして婚姻届を受け付けた「法律婚」であり、事実婚は含まれていない。
 選択死因 死因のうち、社会的に関心の高い死因をピックアップしたものをいう。
 主要死因 死因のうち、死亡者の多い死因をピックアップしたものをいう。

3 各比率の算出方法は、次のとおりである。

$$\text{出生・死亡・自然増加・婚姻・離婚率} = \frac{\text{年間の事件数}}{\text{基礎人口}} \times 1,000$$

$$\text{乳児死亡・新生児死亡率} = \frac{\text{年間の事件数}}{\text{年間の出生数}} \times 1,000$$

$$\text{周産期死亡率} = \frac{\text{周産期死亡（妊娠満22週以後の死産＋生後1週未満の死亡）数}}{\text{出産（出生＋妊娠満22週以後の死産）数}} \times 1,000$$

$$\text{死産率} = \frac{\text{年間の死産数}}{\text{年間の出産数}} \times 1,000 \quad \text{出産数とは、出生数と死産数を加えたものである。}$$

$$\text{死因別死亡率} = \frac{\text{死因別死亡数}}{\text{基礎人口}} \times 100,000$$

$$\text{標準化死亡比} = \frac{\text{観察集団の全年齢死亡数}}{\left\{ \text{観察集団の年齢X歳（年齢階級）の人口} \times \text{基礎集団のその年齢X歳（年齢階級）の死亡率} \right\} \text{の各年齢（年齢階級）についての総和}} \times 100$$

$$\text{年齢調整死亡率（訂正死亡率）} = \frac{\left\{ \text{観察集団の年齢X歳（年齢階級）の死亡率} \times \text{基準人口集団のその年齢X歳（年齢階級）の人口} \right\} \text{の各年齢（年齢階級）についての総和}}{\text{基準人口集団の総数}} \times 1,000$$

$$\text{年齢階級別特殊出生率} = \frac{\text{母の年齢階級別出生児数}}{\text{年齢階級別女性人口}} \times 100,000$$

$$\text{年齢階級別特殊死亡率} = \frac{\text{年齢階級死亡者数}}{\text{年齢階級別人口}} \times 100,000$$

$$\text{合計特殊出生率} = \left\{ \frac{\text{母の年齢別出生児数}}{\text{年齢別女性人口}} \right\} \text{の15歳から49歳までの総和}$$

4 死因分類は、総死亡については「人口動態統計用死因分類表」を使用し、乳児死亡については「人口動態統計用乳児死因簡単分類表」を使用している。

なお、平成7年から死因分類等の改正が行われており、統計の観察には注意が必要である。（次ページ「死因分類等の改正について」参照）

死因分類等の改正について

1 要 旨

人口動態統計では、原死因の分野に、WHO（世界保健機関）が制定した基本的な分類及びそれを日本用に整理・統合した各種の分類表が使用されている。これらの分類は、医学の進歩等に伴い、ほぼ10年ごとに修正されており、最新の分類は、平成2年の第43回WHO総会で採択された「疾病及び関連保健問題の国際統計分類第10回修正」（ICD-10）である。

このICD-10は、平成7年1月1日から我が国に導入されており、人口動態統計で用いる各種の死因分類表も全面的に改正されている。

平成7年の死因統計には、前年までと比較して大幅に変化しているもの（心疾患の減少、脳血管疾患の増加等）があるが、これらは、この死因分類等の改正によるところが大きいものと考えられる。平成7年の前後にわたる年次推移の観察に当たっては、このことに注意する必要がある。

2 死因分類の改正

本書では、「死因分類表」及び「選択死因分類表」を用いているが、これらは、従来の「簡単分類表」及び「特定死因分類表」に対応するものである。

「簡単分類表」（117項目） → 「死因分類表」（130項目）

「特定死因分類表」（32項目） → 「選択死因分類表」（34項目）

3 死亡診断書の改正

ICD-10の導入に伴い、死亡診断書の書式についても、全面的な改正が行われている。

死因統計に関係する主な改正点は、次のとおりである。

- (1) 原死因記入欄が1欄増設された。
- (2) 原死因記入欄に「疾患の終末期の状態としての心不全、呼吸不全等は書かないでください。」との注意書が加えられた。

4 原死因選択ルールの特明瞭化

死亡診断書に記載された複数の傷病名から原死因を一つ選び出すための準則が原死因選択ルールである。

ICD-10では、この原死因選択ルールが従来よりも明瞭化されている。このため、死亡診断書に複数の疾患が記載されている場合、従来までのルールによるものとは異なる疾患が原死因として選ばれることがある。

5 その他の改正

- (1) 周産期死亡の定義が、「妊娠満28週以後の死産+生後1週未満の死亡」から「妊娠満22週以後の死産+生後1週未満の死亡」に改められた。

また、周産期死亡率の算出方法も、「出生千対」から「出産(出生+妊娠満22週以後の死産)千対」に改められた。

- (2) 母子保健法の改正に伴い、本書における「低体重児」の定義を、「2,500グラム以下」から「2,500グラム未満」に改めた。

6 死因分類等の改正が死因統計に与える影響

- (1) 心疾患による死亡数の減少

死亡診断書の原死因記入欄への注意書（「疾患の終末期の状態としての心不全，呼吸不全等は書かないでください。」）により，心不全の記入が減少し，心疾患による死亡数が大幅に減少した。

- (2) 脳血管疾患による死亡数の増加と肺炎による死亡数の減少

原死因選択ルールの明確化による。例えば，「肺炎」と「肺炎と因果関係の弱い脳出血」が死亡診断書に記載されていた場合，従来は「肺炎」を原死因としていたが，ICD-10では，肺炎に影響を与えた疾患として，「脳出血」を原死因とする。

- (3) 糖尿病による死亡数の増加

原死因選択ルールの明確化による。例えば，「慢性腎不全」と「慢性腎不全と因果関係の弱い糖尿病」が記載されていた場合，従来は「慢性腎不全」を原死因としていたが，ICD-10では，慢性腎不全を糖尿病の合併症とみて，「糖尿病性腎症」を原死因とする。

- (4) 肝硬変による死亡数の減少と肝の悪性新生物による死亡数の増加

原死因選択ルールの明確化による。例えば，「肝硬変」と「肝硬変と因果関係の弱い肝癌」が記載されていた場合，従来は「肝硬変」を原死因としていたが，ICD-10では，肝硬変より明確な疾患である肝癌が記載されているので，「肝癌」を原死因とする。

- (5) 悪性新生物の部位別死亡数の変化（胃，大腸の増加等）

原死因選択ルールの明確化による。ICD-10では，初めて転移部位リスト（骨，脳，肝，肺，リンパ節等）が示され，その他の部位との組み合わせでは，転移部位に原発性と判断する記載がない場合は，転移部位を原死因としなくなった。例えば，「胃癌」，「肺癌」の順に記載されていた場合，従来は「肺癌」を原死因としていたが，ICD-10では，肺は転移とみて，「胃癌」を原死因とする。

人口動態統計用死因分類表（死因分類と略称）

| 死因分類コード | 死 因 | 死因分類コード | 死 因 |
|---------|-----------------------|---------|----------------------------------|
| 01000 | 感染症及び寄生虫症 | 09207 | 心不全 |
| 01100 | 腸管感染症 | 09208 | その他 |
| 01200 | 結核 | 09300 | 脳血管疾患 |
| 01201 | 呼吸器結核 | 09301 | くも膜下出血 |
| 01202 | その他 | 09302 | 脳内出血 |
| 01300 | 敗血症 | 09303 | 脳梗塞 |
| 01400 | ウイルス肝炎 | 09304 | その他 |
| 01401 | B型ウイルス肝炎 | 09400 | 大動脈瘤及び解離 |
| 01402 | C型ウイルス肝炎 | 09500 | その他 |
| 01403 | その他 | 10000 | 呼吸器系の疾患 |
| 01500 | ヒト免疫不全ウイルス [HIV] 病 | 10100 | インフルエンザ |
| 01600 | その他 | 10200 | 肺炎 |
| 02000 | 新 生 物 | 10300 | 急性気管支炎 |
| 02100 | 悪性新生物 | 10400 | 慢性閉塞性肺疾患 |
| 02101 | 口唇, 口腔及び咽頭 | 10500 | 喘息 |
| 02102 | 食道 | 10600 | その他 |
| 02103 | 胃 | 11000 | 消化器系の疾患 |
| 02104 | 結腸 | 11100 | 胃潰瘍及び十二指腸潰瘍 |
| 02105 | 直腸S状結腸移行部及び直腸 | 11200 | ヘルニア及び腸閉塞 |
| 02106 | 肝及び肝内胆管 | 11300 | 肝疾患 |
| 02107 | 胆のう及びその他の胆道 | 11301 | 肝硬変(アルコール性を除く) |
| 02108 | 膵 | 11302 | その他 |
| 02109 | 喉頭 | 11400 | その他 |
| 02110 | 気管, 気管支及び肺 | 12000 | 皮膚及び皮下組織の疾患 |
| 02111 | 皮膚 | 13000 | 筋骨格系及び結合組織の疾患 |
| 02112 | 乳房 | 14000 | 尿路性器系の疾患 |
| 02113 | 子宮 | 14100 | 糸球体疾患及び腎尿細管間質性疾患 |
| 02114 | 卵巣 | 14200 | 腎不全 |
| 02115 | 前立腺 | 14201 | 急性腎不全 |
| 02116 | 膀胱 | 14202 | 慢性腎不全 |
| 02117 | 中枢神経系 | 14203 | 詳細不明の腎不全 |
| 02118 | 悪性リンパ腫 | 14300 | その他 |
| 02119 | 白血病 | 15000 | 妊娠, 分娩及び産じょく |
| 02120 | その他のリンパ組織, 造血組織及び関連組織 | 16000 | 周産期に発生した病態 |
| 02121 | その他 | 16100 | 妊娠期間及び胎児発育に関連する障害 |
| 02200 | その他の新生物 | 16200 | 出産外傷 |
| 02201 | 中枢神経系 | 16300 | 周産期に特異的な呼吸障害及び心血管障害 |
| 02202 | 中枢神経系を除く | 16400 | 周産期に特異的な感染症 |
| 03000 | 血液及び造血器の疾患並びに免疫機構の障害 | 16500 | 胎児及び新生児の出血性障害及び血液障害 |
| 03100 | 貧血 | 16600 | その他 |
| 03200 | その他 | 17000 | 先天奇形, 変形及び染色体異常 |
| 04000 | 内分泌, 栄養及び代謝疾患 | 17100 | 神経系の先天奇形 |
| 04100 | 糖尿病 | 17200 | 循環器系の先天奇形 |
| 04200 | その他 | 17201 | 心臓の先天奇形 |
| 05000 | 精神及び行動の障害 | 17202 | その他 |
| 05100 | 血管性及び詳細不明の痴呆 | 17300 | 消化器系の先天奇形 |
| 05200 | その他 | 17400 | その他の先天奇形及び変形 |
| 06000 | 神経系の疾患 | 17500 | 染色体異常, 他に分類されないもの |
| 06100 | 髄膜炎 | 18000 | 症状, 徴候及び異常臨床所見・異常検査所見で他に分類されないもの |
| 06200 | 脊髄性筋萎縮症及び関連症候群 | 18100 | 老 衰 |
| 06300 | パーキンソン病 | 18200 | 乳幼児突然死症候群 |
| 06400 | アルツハイマー病 | 18300 | その他 |
| 06500 | その他 | 20000 | 傷病及び死亡の外因 |
| 07000 | 眼及び付属器の疾患 | 20100 | 不慮の事故 |
| 08000 | 耳及び乳様突起の疾患 | 20101 | 交通事故 |
| 09000 | 循環器系の疾患 | 20102 | 転倒・転落 |
| 09100 | 高血圧性疾患 | 20103 | 不慮の溺死及び溺水 |
| 09101 | 高血圧性心疾患及び心腎疾患 | 20104 | 不慮の窒息 |
| 09102 | その他 | 20105 | 煙, 火及び火炎への曝露 |
| 09200 | 心疾患(高血圧性を除く) | 20106 | 有害物質による不慮の中毒及び有害物質への曝露 |
| 09201 | 慢性リウマチ性心疾患 | 20107 | その他 |
| 09202 | 急性心筋梗塞 | 20200 | 自 殺 |
| 09203 | その他の虚血性心疾患 | 20300 | 他 殺 |
| 09204 | 慢性非リウマチ性心内膜疾患 | 20400 | そ の 他 |
| 09205 | 心筋症 | | |
| 09206 | 不整脈及び伝導障害 | | |

人口動態統計用乳児死因簡単分類表

| 乳児死因 簡単分類 コード | 死 因 | 乳児死因 簡単分類 コード | 死 因 |
|---------------------|-------------------------|---------------------|---------------------------|
| Ba01 | 腸管感染症 | Ba31 | 新生児の細菌性敗血症 |
| Ba02 | 敗血症 | Ba32 | その他の周産期に特異的な感染症 |
| Ba03 | 麻疹 | Ba33 | 胎児及び新生児の出血性障害及び血液障害 |
| Ba04 | ウイルス肝炎 | Ba34 | その他の周産期に発生した病態 |
| Ba05 | その他の感染症及び寄生虫症 | Ba35 | 先天奇形、変形及び染色体異常 |
| Ba06 | 悪性新生物 | Ba36 | 神経系の先天奇形 |
| Ba07 | 白血病 | Ba37 | 心臓の先天奇形 |
| Ba08 | その他の悪性新生物 | Ba38 | その他の循環器系の先天奇形 |
| Ba09 | その他の新生物 | Ba39 | 呼吸器系の先天奇形 |
| Ba10 | 栄養失調症及びその他の栄養欠乏症 | Ba40 | 消化器系の先天奇形 |
| Ba11 | 代謝障害 | Ba41 | 筋骨格系の先天奇形及び変形 |
| Ba12 | 髄膜炎 | Ba42 | その他の先天奇形及び変形 |
| Ba13 | 脊髄性筋萎縮症及び関連症候群 | Ba43 | 染色体異常、他に分類されないもの |
| Ba14 | 脳性麻痺 | Ba44 | 乳幼児突然死症候群 |
| Ba15 | 心疾患（高血圧性を除く） | Ba45 | その他のすべての疾患 |
| Ba16 | 脳血管疾患 | Ba46 | 不慮の事故 |
| Ba17 | インフルエンザ | Ba47 | 交通事故 |
| Ba18 | 肺炎 | Ba48 | 転倒・転落 |
| Ba19 | 喘息 | Ba49 | 不慮の溺死及び溺水 |
| Ba20 | ヘルニア及び腸閉塞 | Ba50 | 胃内容物の誤えん及び気道閉塞を生じた食物等の誤えん |
| Ba21 | 肝疾患 | Ba51 | その他の不慮の窒息 |
| Ba22 | 腎不全 | Ba52 | 煙、火及び火炎への曝露 |
| Ba23 | 周産期に発生した病態 | Ba53 | 有害物質による不慮の中毒及び有害物質への曝露 |
| Ba24 | 妊娠期間及び胎児発育に関連する障害 | Ba54 | その他の不慮の事故 |
| Ba25 | 出産外傷 | Ba55 | 他 殺 |
| Ba26 | 出生時仮死 | Ba56 | その他の外因 |
| Ba27 | 新生児の呼吸窮迫 | | |
| Ba28 | 周産期に発生した肺出血 | | |
| Ba29 | 周産期に発生した心血管障害 | | |
| Ba30 | その他の周産期に特異的な呼吸障害及び心血管障害 | | |

※ Ba02「敗血症」には、Ba31「新生児の細菌性敗血症」を含まない。

人口動態の概要

人口動態の概要

1. 概 要

平成26年の人口動態事象は、前年に比べて、出生、死産、婚姻及び離婚は、実数、率ともに下回り、死亡は、実数は上回り、率は同率だった。

出生数は23,775人で、前年に比べて938人減少し、人口千対の出生率は8.5で前年より0.3低下した。

死亡数は29,463人で、前年に比べて105人増加し、人口千対の死亡率は10.5で前年と同率だった。

死亡原因をみると、悪性新生物、心疾患、肺炎の三大死因が全死亡数の54.0%に達している。

乳児死亡数は46人で、前年より3人増加し、出生千対の乳児死亡率は1.9で前年より0.2上昇した。

周産期死亡数は71件で、前年より10件減少し、出産千対の周産期死亡率は3.0で前年より0.3低下した。

死産胎数は468胎で、前年より72胎減少し、出産千対の死産率は19.3で前年より2.1低下した。

婚姻件数は14,194組で、前年より301組減少し、人口千対の婚姻率は5.1で前年より0.1低下した。

離婚件数は4,838組で、前年より241組減少し、人口千対の離婚率は1.73で前年より0.08低下した。

出生数から死亡数を引いた自然増加数は△5,688人で、10年連続で自然減少となった。

表1 主要人口動態指標の対前年比較

(単位:人,%)

| 項 目 | 実 数 | | | 率 | | | 平均発生間隔 | | | | | |
|-----------|--------|--------|-------|-------|-------|-------|--------|----|----|-------|----|----|
| | | | | 広 島 県 | | 全 国 | 平均発生間隔 | | | | | |
| | 平成26年 | 平成25年 | 対前年比 | 平成26年 | 平成25年 | 平成26年 | 平成26年 | | | 平成25年 | | |
| | | | | | | | 時 | 分 | 秒 | 時 | 分 | 秒 |
| 出 生 | 23,775 | 24,713 | 96.2 | 8.5 | 8.8 | 8.0 | 0 | 22 | 6 | 0 | 21 | 16 |
| 死 亡 | 29,463 | 29,358 | 100.4 | 10.5 | 10.5 | 10.1 | 0 | 17 | 50 | 0 | 17 | 54 |
| 自 然 増 加 | -5,688 | -4,645 | | -2.0 | -1.7 | -2.1 | 1 | 32 | 24 | 1 | 53 | 27 |
| 死 産 | 468 | 540 | 86.7 | 19.3 | 21.4 | 22.9 | 18 | 43 | 4 | 16 | 13 | 20 |
| 自然死産 | 212 | 226 | 93.8 | 8.7 | 8.9 | 10.6 | 41 | 19 | 14 | 38 | 45 | 39 |
| 人工死産 | 256 | 314 | 81.5 | 10.6 | 12.4 | 12.3 | 34 | 13 | 7 | 27 | 53 | 53 |
| 婚 姻 | 14,194 | 14,495 | 97.9 | 5.1 | 5.2 | 5.1 | 0 | 37 | 1 | 0 | 36 | 15 |
| 離 婚 | 4,838 | 5,079 | 95.3 | 1.73 | 1.81 | 1.77 | 1 | 48 | 38 | 1 | 43 | 29 |
| (再掲) | | | | | | | | | | | | |
| 乳 児 死 亡 | 46 | 43 | 107.0 | 1.9 | 1.7 | 2.1 | 190 | 26 | 5 | 203 | 43 | 15 |
| 新 生 児 死 亡 | 25 | 21 | 119.0 | 1.1 | 0.8 | 0.9 | 350 | 24 | 0 | 417 | 8 | 34 |
| 周 産 期 死 亡 | 71 | 81 | 87.7 | 3.0 | 3.3 | 3.7 | 123 | 22 | 49 | 108 | 8 | 53 |
| 満22週以後の死産 | 53 | 65 | 81.5 | 2.2 | 2.6 | 3.0 | 165 | 16 | 58 | 134 | 46 | 9 |
| 早期新生児死亡 | 18 | 16 | 112.5 | 0.8 | 0.6 | 0.7 | 486 | 40 | 0 | 547 | 30 | 0 |

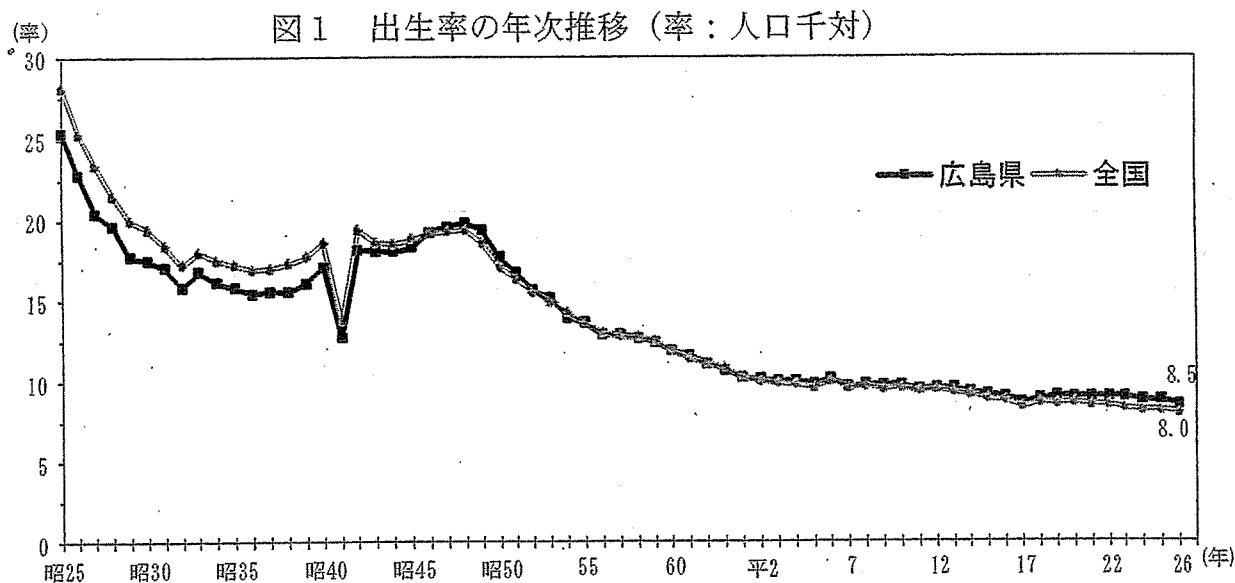
2 出 生

(1) 出生の動向

出生率は図1のとおり昭和48年から全国、広島県ともに減少傾向を続けてきたが、広島県は平成18年以降ほぼ横ばいで推移している。

また、全国と比べると、広島県の出生率は戦後一貫して低く推移してきたが、昭和46年から昭和53年の間は逆転した。昭和50年代半ばからほぼ全国と同水準で推移してきたが、平成2年以降は広島県が全国を上回って推移しており、平成26年については、広島県の出生率は、全国を0.5上回っている。

なお、出生性比（女100に対する男の出生数）は、104.3と前年より1.3低下した。（38ページ参照）



(2) 出生順位別にみた出生

表2は出生順位別の出生割合を年次別に示したものである。昭和30年には第1子と第2子で全体の63.7%であったが、平成26年には82.1%となっている。第1子と第2子で占める出生割合は、平成18年以降低下傾向にあり、平成26年は前年より0.3低下した。なお、第3子の出生割合は、平成18年から4年連続で上昇した後、平成22年は減少に転じ、平成23年から再び上昇し、平成26年は前年より0.1上昇した。

表2 出生順位別出生割合

(単位 %)

| 年次 | 総数 | 第1子 | 第2子 | 第3子 | 第4子 | 第5子以上 |
|--------|-------|------|------|------|-----|-------|
| 昭和 30年 | 100.0 | 35.5 | 28.2 | 18.8 | 9.7 | 7.8 |
| 35 | 100.0 | 44.3 | 34.6 | 13.9 | 4.2 | 3.0 |
| 40 | 100.0 | 48.2 | 38.1 | 10.4 | 2.3 | 1.1 |
| 45 | 100.0 | 46.4 | 39.8 | 11.5 | 1.7 | 0.6 |
| 50 | 100.0 | 44.9 | 41.1 | 11.9 | 1.6 | 0.5 |
| 55 | 100.0 | 41.7 | 41.1 | 14.8 | 1.8 | 0.5 |
| 60 | 100.0 | 41.6 | 39.3 | 16.3 | 2.3 | 0.5 |
| 平成 2年 | 100.0 | 42.9 | 37.7 | 16.4 | 2.4 | 0.6 |
| 7 | 100.0 | 47.5 | 36.2 | 13.4 | 2.3 | 0.6 |
| 12 | 100.0 | 48.9 | 36.7 | 11.8 | 2.1 | 0.6 |
| 17 | 100.0 | 47.7 | 38.0 | 11.7 | 2.0 | 0.6 |
| 18 | 100.0 | 47.1 | 37.8 | 12.5 | 2.1 | 0.5 |
| 19 | 100.0 | 46.5 | 37.7 | 13.2 | 2.1 | 0.6 |
| 20 | 100.0 | 46.3 | 37.3 | 13.3 | 2.5 | 0.6 |
| 21 | 100.0 | 47.1 | 36.5 | 13.4 | 2.4 | 0.7 |
| 22 | 100.0 | 46.3 | 37.2 | 13.2 | 2.5 | 0.8 |
| 23 | 100.0 | 45.6 | 37.3 | 13.6 | 2.7 | 0.8 |
| 24 | 100.0 | 44.8 | 37.8 | 13.6 | 2.9 | 0.9 |
| 25 | 100.0 | 45.1 | 37.3 | 14.1 | 2.7 | 0.9 |
| 26 | 100.0 | 44.7 | 37.4 | 14.2 | 2.8 | 0.9 |

(3) 母親の年齢別にみた出生

出生児数を母親の年齢別にみると、表3のとおり30～34歳の母親による出生が34.9%ともっとも多い。近年の推移をみた場合、20歳代の母親による割合が低下傾向に、30歳代の母親による割合が上昇傾向にある。

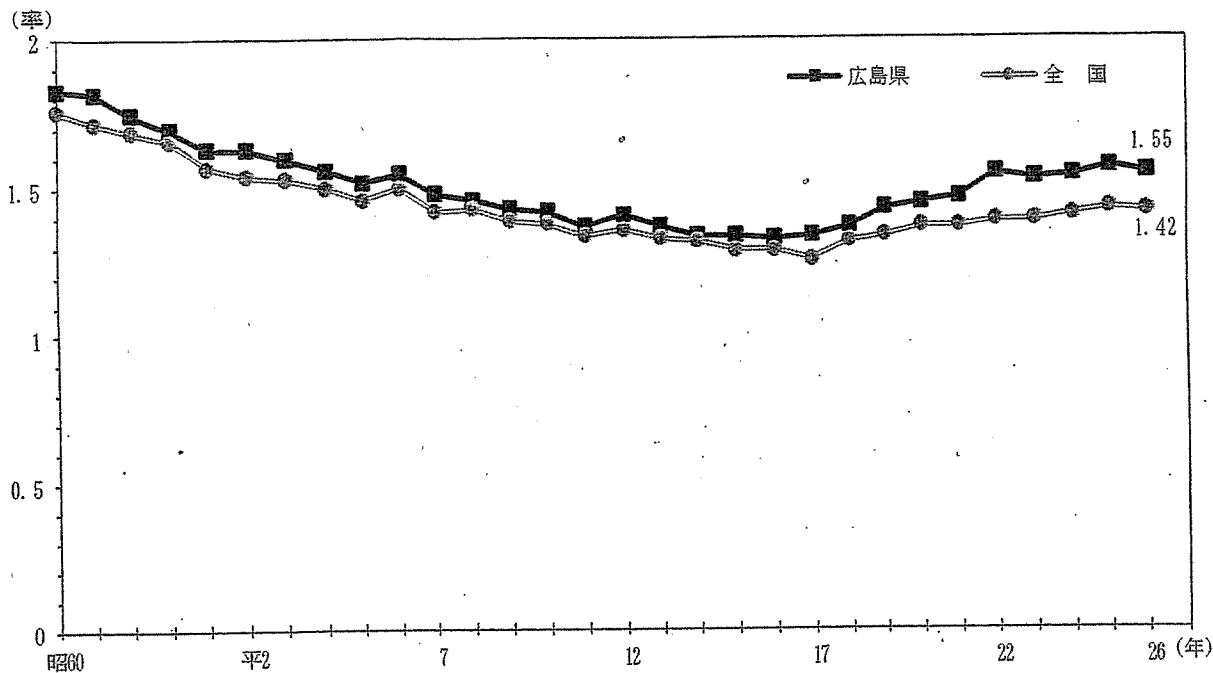
表3 母の年齢（5歳階級）別出生児数・割合，年次別

| 年次 | 総数 | 15歳未満 | 15～19 | 20～24 | 25～29 | 30～34 | 35～39 | 40～44 | 45～49 | 50歳以上 | 不詳 |
|---------|--------|-------|-------|--------|--------|-------|-------|-------|-------|-------|-----|
| 実 数 (人) | | | | | | | | | | | |
| 昭和 40年 | 38,967 | - | 361 | 12,590 | 17,924 | 6,673 | 1,242 | 171 | 5 | 1 | - |
| 45 | 44,532 | - | 429 | 13,430 | 22,319 | 6,703 | 1,450 | 186 | 6 | - | 9 |
| 50 | 46,843 | - | 349 | 12,584 | 25,869 | 6,717 | 1,158 | 163 | 3 | - | - |
| 55 | 37,360 | 1 | 323 | 7,641 | 19,719 | 8,391 | 1,161 | 120 | 4 | - | - |
| 60 | 33,501 | - | 422 | 6,085 | 17,119 | 7,940 | 1,779 | 152 | 4 | - | - |
| 平成 2年 | 28,857 | 1 | 484 | 4,953 | 13,736 | 7,767 | 1,682 | 232 | 2 | - | - |
| 7 | 27,609 | 3 | 460 | 5,215 | 11,935 | 7,852 | 1,934 | 202 | 8 | - | - |
| 8 | 28,081 | - | 390 | 4,965 | 12,194 | 8,284 | 2,008 | 230 | 10 | - | - |
| 9 | 27,942 | - | 407 | 4,947 | 12,257 | 8,022 | 2,036 | 267 | 5 | - | 1 |
| 10 | 27,914 | 1 | 395 | 4,544 | 12,165 | 8,366 | 2,185 | 249 | 9 | - | - |
| 11 | 27,119 | - | 448 | 4,089 | 11,823 | 8,244 | 2,254 | 254 | 7 | - | - |
| 12 | 27,384 | - | 494 | 3,901 | 11,745 | 8,501 | 2,454 | 280 | 9 | - | - |
| 13 | 27,328 | 2 | 519 | 3,705 | 11,596 | 8,788 | 2,465 | 248 | 5 | - | - |
| 14 | 26,508 | 1 | 576 | 3,604 | 10,569 | 8,942 | 2,514 | 291 | 11 | - | - |
| 15 | 26,285 | - | 465 | 3,433 | 10,103 | 9,253 | 2,731 | 294 | 6 | - | - |
| 16 | 25,734 | 2 | 469 | 3,322 | 9,209 | 9,382 | 2,986 | 356 | 8 | - | - |
| 17 | 24,740 | 1 | 435 | 3,111 | 8,338 | 9,449 | 3,010 | 383 | 12 | 1 | - |
| 22 | 25,546 | 2 | 393 | 3,022 | 7,872 | 8,875 | 4,697 | 676 | 9 | - | - |
| 23 | 25,469 | 3 | 418 | 2,758 | 7,880 | 8,820 | 4,848 | 724 | 18 | - | - |
| 24 | 24,846 | 1 | 391 | 2,587 | 7,507 | 8,570 | 4,960 | 819 | 11 | - | - |
| 25 | 24,713 | 2 | 421 | 2,402 | 7,378 | 8,555 | 4,965 | 957 | 33 | - | - |
| 26 | 23,775 | - | 372 | 2,297 | 6,985 | 8,306 | 4,812 | 988 | 15 | - | - |
| 割 合 (%) | | | | | | | | | | | |
| 昭和 40年 | 100.0 | - | 0.9 | 32.3 | 46.0 | 17.1 | 3.2 | 0.4 | 0.0 | 0.0 | - |
| 45 | 100.0 | - | 1.0 | 30.2 | 50.1 | 15.1 | 3.3 | 0.4 | 0.0 | - | 0.0 |
| 50 | 100.0 | - | 0.7 | 26.9 | 55.2 | 14.3 | 2.5 | 0.3 | 0.0 | - | - |
| 55 | 100.0 | 0.0 | 0.9 | 20.5 | 52.8 | 22.5 | 3.1 | 0.3 | 0.0 | - | - |
| 60 | 100.0 | - | 1.3 | 18.2 | 51.1 | 23.7 | 5.3 | 0.5 | 0.0 | - | - |
| 平成 2年 | 100.0 | 0.0 | 1.7 | 17.2 | 47.6 | 26.9 | 5.8 | 0.8 | 0.0 | - | - |
| 7 | 100.0 | 0.0 | 1.7 | 18.9 | 43.2 | 28.4 | 7.0 | 0.7 | 0.0 | - | - |
| 8 | 100.0 | - | 1.4 | 17.7 | 43.4 | 29.5 | 7.2 | 0.8 | 0.0 | - | - |
| 9 | 100.0 | - | 1.5 | 17.7 | 43.9 | 28.7 | 7.3 | 1.0 | 0.0 | - | 0.0 |
| 10 | 100.0 | 0.0 | 1.4 | 16.3 | 43.6 | 30.0 | 7.8 | 0.9 | 0.0 | - | - |
| 11 | 100.0 | - | 1.7 | 15.1 | 43.6 | 30.4 | 8.3 | 0.9 | 0.0 | - | - |
| 12 | 100.0 | - | 1.8 | 14.2 | 42.9 | 31.0 | 9.0 | 1.0 | 0.0 | - | - |
| 13 | 100.0 | 0.0 | 1.9 | 13.6 | 42.4 | 32.2 | 9.0 | 0.9 | 0.0 | - | - |
| 14 | 100.0 | 0.0 | 2.2 | 13.6 | 39.9 | 33.7 | 9.5 | 1.1 | 0.0 | - | - |
| 15 | 100.0 | - | 1.8 | 13.1 | 38.4 | 35.2 | 10.4 | 1.1 | 0.0 | - | - |
| 16 | 100.0 | 0.0 | 1.8 | 12.9 | 35.8 | 36.5 | 11.6 | 1.4 | 0.0 | - | - |
| 17 | 100.0 | 0.0 | 1.8 | 12.6 | 33.7 | 38.2 | 12.2 | 1.5 | 0.0 | 0.0 | - |
| 22 | 100.0 | 0.0 | 1.5 | 11.8 | 30.8 | 34.7 | 18.4 | 2.6 | 0.0 | - | - |
| 23 | 100.0 | 0.0 | 1.6 | 10.8 | 30.9 | 34.6 | 19.0 | 2.8 | 0.1 | - | - |
| 24 | 100.0 | 0.0 | 1.6 | 10.4 | 30.2 | 34.5 | 20.0 | 3.3 | 0.0 | - | - |
| 25 | 100.0 | 0.0 | 1.7 | 9.7 | 29.9 | 34.6 | 20.1 | 3.9 | 0.1 | - | - |
| 26 | 100.0 | - | 1.6 | 9.7 | 29.4 | 34.9 | 20.2 | 4.2 | 0.1 | - | - |

次に、一人の女性が一生のうちにどれだけ子どもを産むかを表す合計特殊出生率の年次推移は、図2のとおり、おおむね低下傾向にあったが、平成17年以降、広島県は6年続けて上昇していた。平成23年は減少に転じたが、平成24年から2年連続上昇し、平成26年は再び減少し、前年より0.02減少した。

なお、平成26年は、広島県は1.55、全国は1.42であった。

図2 合計特殊出生率の年次推移



(4) 体重別にみた出生

表4は体重(0.5kg階級)別の出生割合及び平均体重を示したものである。これをみると、男は3.0kg以上3.5kg未満、女は2.5kg以上3.0kg未満の割合が最も多い。

また、低体重児(体重2.5kg未満)の割合は男が8.4、女が10.8となっており女がやや高い。

表4 出生児における体重別出生児の割合

| 体 重 | 男 | | | | | | | 女 | | | | | | |
|-----------------|-------|-------|-------|-------|-------|-------|-------|-------|-------|-------|-------|-------|-------|-------|
| | 20 | 21 | 22 | 23 | 24 | 25 | 26 | 20 | 21 | 22 | 23 | 24 | 25 | 26 |
| 総 数 | 100.0 | 100.0 | 100.0 | 100.0 | 100.0 | 100.0 | 100.0 | 100.0 | 100.0 | 100.0 | 100.0 | 100.0 | 100.0 | 100.0 |
| 1.0kg未満 | 0.3 | 0.2 | 0.3 | 0.3 | 0.3 | 0.3 | 0.3 | 0.3 | 0.2 | 0.3 | 0.3 | 0.3 | 0.4 | 0.3 |
| 1.0以上1.5未満 | 0.4 | 0.4 | 0.4 | 0.4 | 0.4 | 0.5 | 0.5 | 0.5 | 0.4 | 0.4 | 0.4 | 0.4 | 0.4 | 0.4 |
| 1.5 - 2.0 | 1.1 | 1.2 | 1.1 | 1.2 | 1.2 | 1.3 | 1.1 | 1.1 | 1.2 | 1.1 | 1.2 | 1.1 | 1.1 | 1.2 |
| 2.0 - 2.5 | 6.6 | 6.9 | 6.8 | 6.9 | 6.6 | 6.6 | 6.5 | 8.5 | 9.0 | 8.9 | 9.2 | 8.9 | 8.8 | 8.9 |
| 2.5 - 3.0 | 35.7 | 35.8 | 35.8 | 36.1 | 36.1 | 35.6 | 36.7 | 43.2 | 42.6 | 43.0 | 42.6 | 44.2 | 43.4 | 44.4 |
| 3.0 - 3.5 | 43.2 | 43.1 | 43.5 | 43.0 | 43.0 | 43.2 | 43.4 | 38.8 | 38.6 | 38.8 | 38.0 | 37.2 | 38.3 | 37.1 |
| 3.5 - 4.0 | 11.6 | 11.5 | 10.9 | 11.2 | 11.4 | 11.7 | 10.7 | 7.2 | 7.3 | 7.0 | 7.8 | 7.3 | 7.1 | 7.2 |
| 4.0 - 4.5 | 1.0 | 0.8 | 1.0 | 0.8 | 0.9 | 0.8 | 0.9 | 0.5 | 0.5 | 0.5 | 0.5 | 0.5 | 0.4 | 0.5 |
| 4.5 - 5.0 | 0.0 | 0.0 | 0.0 | 0.0 | 0.1 | 0.0 | 0.0 | 0.0 | 0.1 | 0.0 | 0.0 | 0.0 | 0.0 | 0.0 |
| 5.0kg以上 | - | - | - | 0.0 | 0.0 | - | - | - | 0.0 | - | - | - | - | - |
| (再掲) 2.5kg未満 | 8.4 | 8.8 | 8.7 | 8.9 | 8.5 | 8.6 | 8.4 | 10.3 | 10.8 | 10.6 | 11.1 | 10.8 | 10.7 | 10.8 |
| 平均体重(kg) | 3.04 | 3.03 | 3.03 | 3.03 | 3.03 | 3.04 | 3.03 | 2.96 | 2.96 | 2.95 | 2.96 | 2.95 | 2.95 | 2.95 |

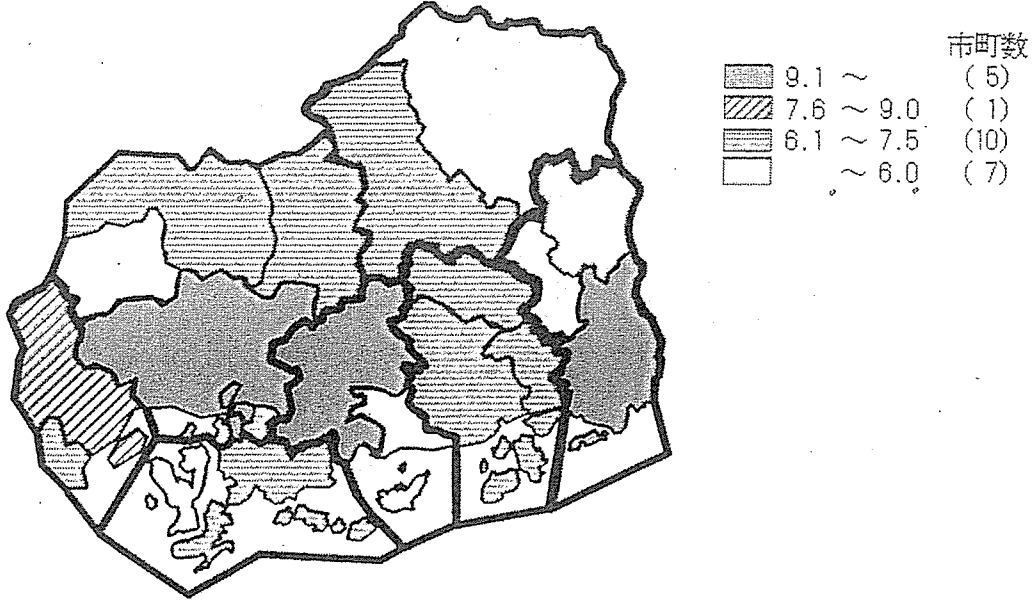
※注: 母子保健法の改正に伴い、平成7年から「低体重児」の定義を「体重2,500グラム以下」から「2,500グラム未満」に改めた。

(5) 地域別にみた出生

図3は平成26年の市町別出生率を示したものである。

最高は海田町の11.2、最低は大崎上島町の2.7、9.1以上は海田町、府中町等の3市2町となっている。

図3 市町別出生率 (率：人口千対)



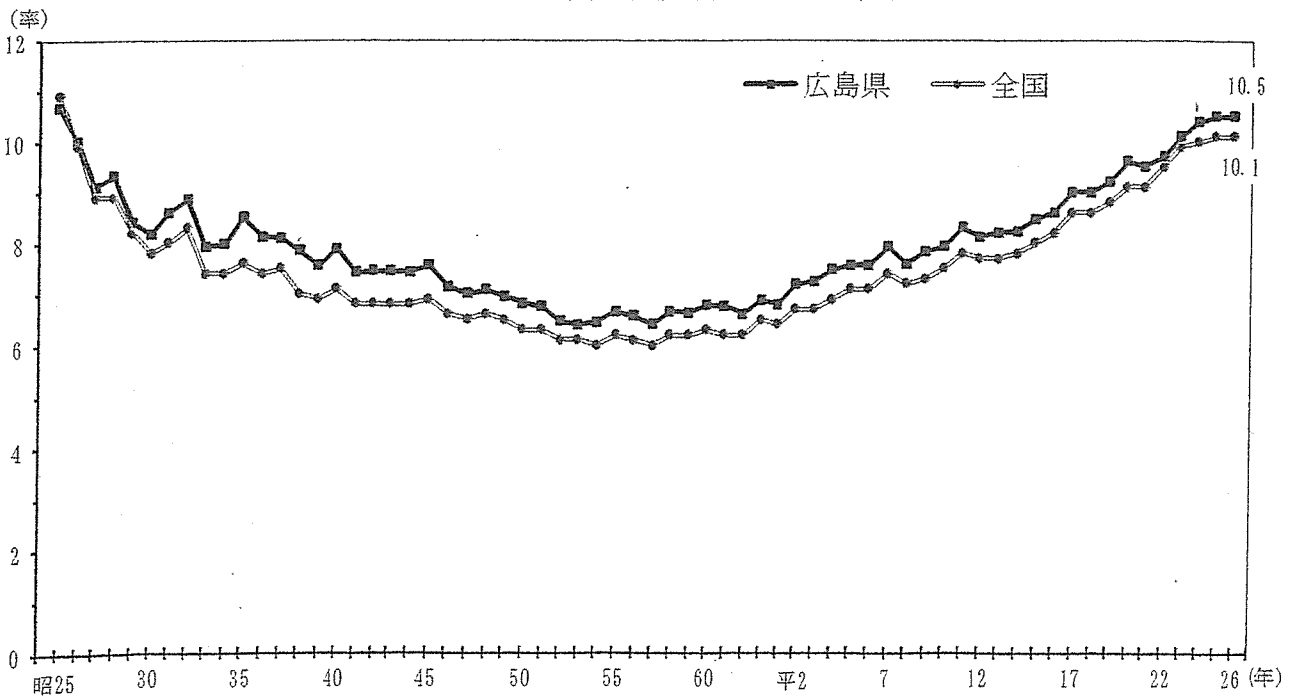
3 死 亡

(1) 死亡の動向

死亡の年次推移は図4にみられるとおりで、戦後、広島県、全国とも死亡率は低下傾向を続けていたが、昭和50年代後半以降上昇傾向に転じている。

なお、昭和26年以降常に広島県が全国を上回って推移しており、平成26年は、広島県は10.5、全国は10.1であった。

図4 死亡率の年次推移 (率：人口千対)

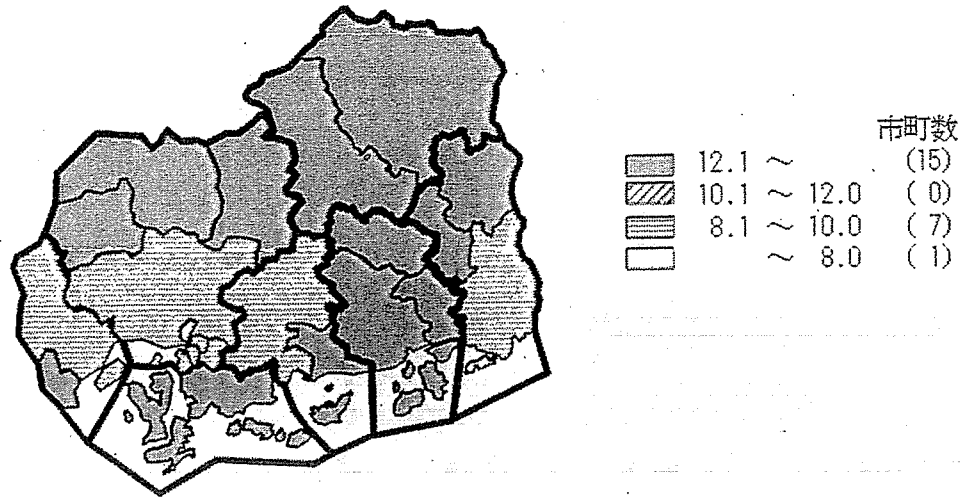


(2) 地域別にみた死亡

図5は平成26年の市町別死亡率を示したものである。

最高は神石高原町の20.2，最低は府中町の7.5で，8.0以下は府中町の1町となっている。

図5 市町別死亡率（率：人口千対）



(3) 場所別にみた死亡

表5は死亡の場所別の割合を示したものである。昭和30年には自宅での死亡が78.6%で，病院での死亡は10.5%であったが，昭和50年代前半を境に逆転し，平成26年には，73.1%が病院での死亡で，自宅での死亡は12.9%となっている。

表5 死亡の場所別死亡割合

(単位 %)

| 年次 | 病院 | 診療所 | 老人保健施設 | 助産所 | 老人ホーム | 自宅 | その他 |
|--------|------|-----|--------|-----|-------|------|-----|
| 昭和 30年 | 10.5 | 2.3 | . | 0.0 | . | 78.6 | 8.5 |
| 35 | 17.0 | 2.4 | . | 0.0 | . | 72.5 | 8.0 |
| 40 | 22.9 | 3.6 | . | 0.1 | . | 66.5 | 7.0 |
| 45 | 32.2 | 4.7 | . | 0.1 | . | 56.7 | 6.3 |
| 50 | 39.6 | 5.2 | . | 0.0 | . | 48.4 | 6.7 |
| 55 | 49.7 | 5.2 | . | - | . | 39.1 | 6.0 |
| 60 | 59.2 | 5.8 | . | 0.0 | . | 29.7 | 5.3 |
| 平成 2年 | 67.6 | 4.6 | 0.0 | - | . | 23.8 | 4.0 |
| 7 | 71.0 | 3.7 | 0.2 | - | 2.6 | 19.6 | 2.9 |
| 8 | 72.0 | 3.5 | 0.2 | - | 2.5 | 19.0 | 2.7 |
| 9 | 73.4 | 3.7 | 0.2 | - | 2.9 | 17.1 | 2.7 |
| 10 | 73.9 | 3.5 | 0.3 | - | 2.9 | 16.7 | 2.8 |
| 11 | 74.8 | 3.4 | 0.2 | - | 3.0 | 15.8 | 2.8 |
| 12 | 75.9 | 3.3 | 0.4 | - | 3.3 | 14.4 | 2.6 |
| 13 | 76.1 | 3.4 | 0.5 | - | 3.3 | 14.0 | 2.7 |
| 14 | 76.9 | 3.1 | 0.5 | 0.0 | 3.5 | 13.4 | 2.6 |
| 15 | 77.3 | 3.4 | 0.5 | - | 3.5 | 12.7 | 2.7 |
| 16 | 77.6 | 3.4 | 0.5 | - | 3.2 | 12.5 | 2.8 |
| 17 | 78.3 | 2.9 | 0.5 | - | 3.5 | 12.0 | 2.7 |
| 18 | 77.5 | 2.8 | 0.7 | - | 3.7 | 12.5 | 2.8 |
| 19 | 77.2 | 2.8 | 0.9 | - | 4.0 | 12.5 | 2.6 |
| 20 | 77.1 | 2.8 | 1.0 | - | 4.3 | 12.2 | 2.5 |
| 21 | 76.5 | 2.8 | 1.2 | 0.0 | 4.7 | 12.3 | 2.7 |
| 22 | 76.4 | 2.6 | 1.3 | 0.0 | 5.1 | 11.9 | 2.6 |
| 23 | 75.8 | 2.7 | 1.5 | - | 5.3 | 12.3 | 2.4 |
| 24 | 75.3 | 2.5 | 1.9 | - | 5.7 | 12.0 | 2.6 |
| 25 | 74.2 | 2.4 | 1.9 | - | 6.5 | 12.2 | 2.9 |
| 26 | 73.1 | 2.2 | 2.2 | - | 6.6 | 12.9 | 3.1 |

注)平成7年から項目に老人ホームが加わった。

(4) 性・年齢階級別にみた死亡

図6, 図7は年齢階級の死亡率を示したものである。年齢階級別死亡率は、年々減少傾向にある。また、男女比較では、男は常に女を上回っている。

図6 年齢階級別死亡率の年次比較 (率：人口千対)

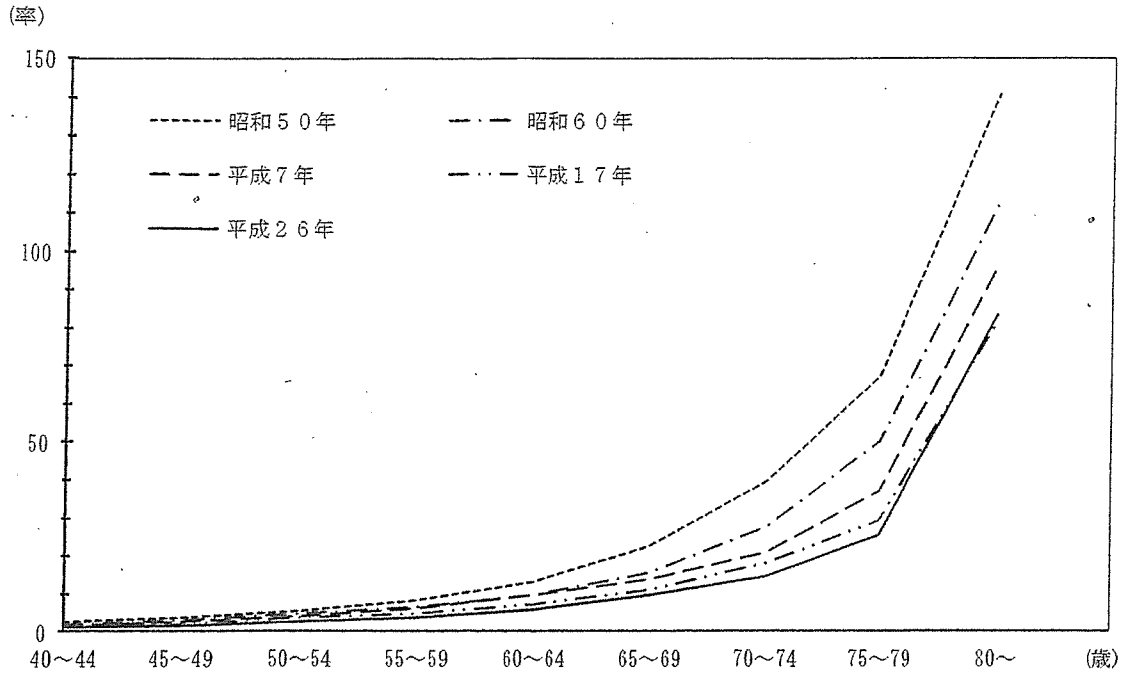
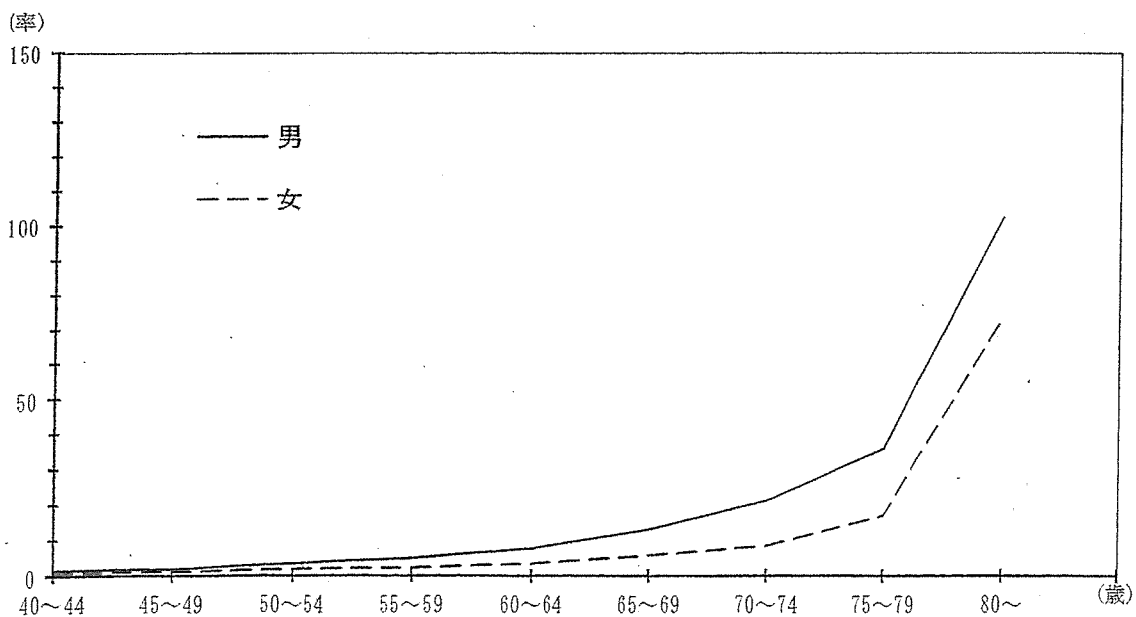


図7 年齢階級別死亡率の男女比較 (率：人口千対)



(5) 死因の動向

表6は平成26年の死亡について、死因順位の第10位までを示し、全国及び前年の状況と比較したものである。

広島県における死因順位は、1位悪性新生物、2位心疾患、3位肺炎となっている。

表6 主要死因の対前年比較

| 死 因 | 平成 26年 | | | 平成 25年 | | | 全国の率(人口10万対) | | | | | |
|----------|--------|-------------|---------------|-----------|----|-------------|---------------|-----------|----|-----------|----|-----------|
| | 順位 | 死亡者数 (人) | 率 (人口10万対) | 割合 (%) | 順位 | 死亡者数 (人) | 率 (人口10万対) | 割合 (%) | 順位 | 平成 26年 | 順位 | 平成 25年 |
| 総 | | 29,463 | 1,051.9 | 100.0 | | 29,358 | 1,045.1 | 100.0 | | 1,014.9 | | 1,009.1 |
| 悪性新生物 | 1 | 8,295 | 296.1 | 28.2 | 1 | 8,212 | 292.3 | 28.0 | 1 | 293.5 | 1 | 290.3 |
| 心疾患 | 2 | 4,851 | 173.2 | 16.5 | 2 | 4,884 | 173.9 | 16.6 | 2 | 157.0 | 2 | 156.5 |
| 脳血管疾患 | 3 | 2,764 | 98.7 | 9.4 | 3 | 2,852 | 101.5 | 9.7 | 3 | 95.4 | 3 | 97.8 |
| 肺炎 | 4 | 2,410 | 86.0 | 8.2 | 4 | 2,610 | 92.9 | 8.9 | 4 | 91.1 | 4 | 94.1 |
| 高齢者の事故 | 5 | 1,980 | 70.7 | 6.7 | 5 | 1,690 | 60.2 | 5.8 | 5 | 60.1 | 5 | 55.5 |
| 不慮の死 | 6 | 1,058 | 37.8 | 3.6 | 6 | 1,043 | 37.1 | 3.6 | 6 | 31.1 | 6 | 31.5 |
| 自殺 | 7 | 656 | 23.4 | 2.2 | 7 | 640 | 22.8 | 2.2 | 7 | 19.8 | 8 | 20.0 |
| 肝疾患 | 8 | 543 | 19.4 | 1.8 | 8 | 556 | 19.8 | 1.9 | 8 | 19.5 | 7 | 20.7 |
| 大動脈瘤及び解離 | 9 | 372 | 13.3 | 1.3 | 10 | 367 | 13.1 | 1.3 | 11 | 12.5 | 11 | 12.7 |
| | 10 | 358 | 12.8 | 1.2 | 11 | 333 | 11.9 | 1.1 | 9 | 13.1 | 10 | 12.8 |

図8、図9は主要死因の死亡率を年次別に示したものである。昭和25年までは、結核、肺炎が上位を占めていたが、昭和30年以降は悪性新生物、心疾患、脳血管疾患、肺炎が上位を占めている。

図8 主要死因の年次推移 (率：人口10万対)

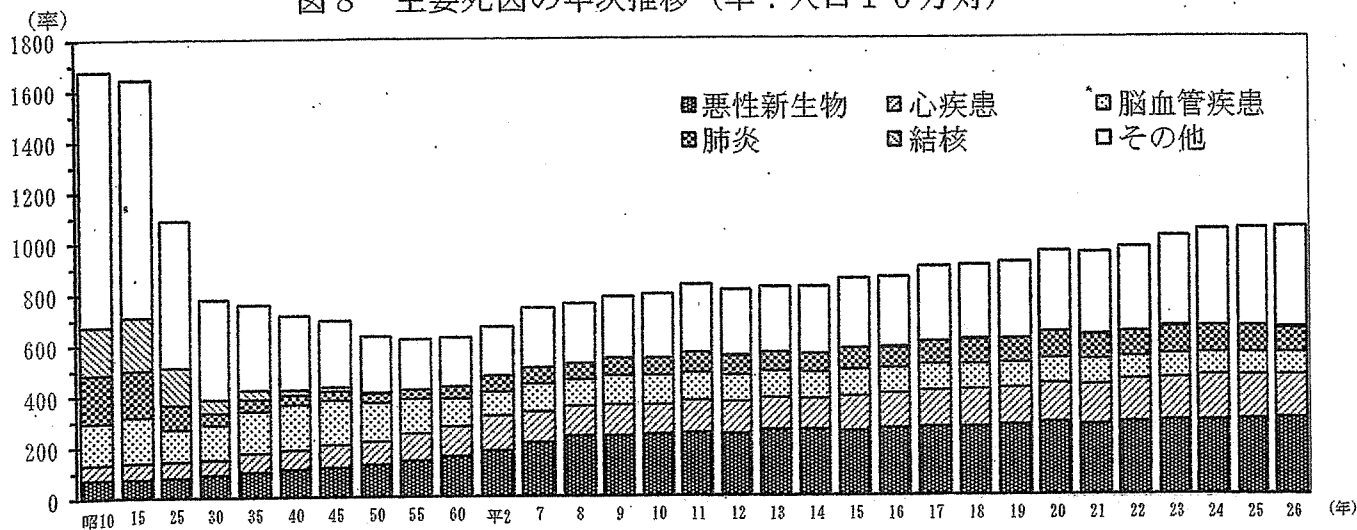
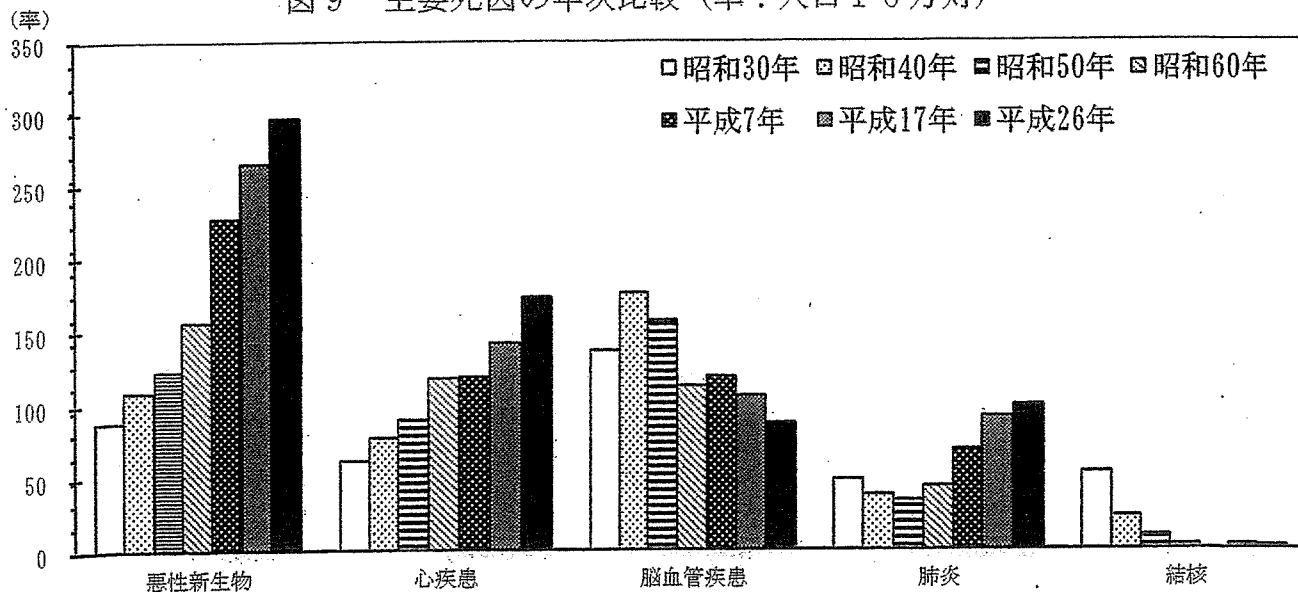


図9 主要死因の年次比較 (率：人口10万対)

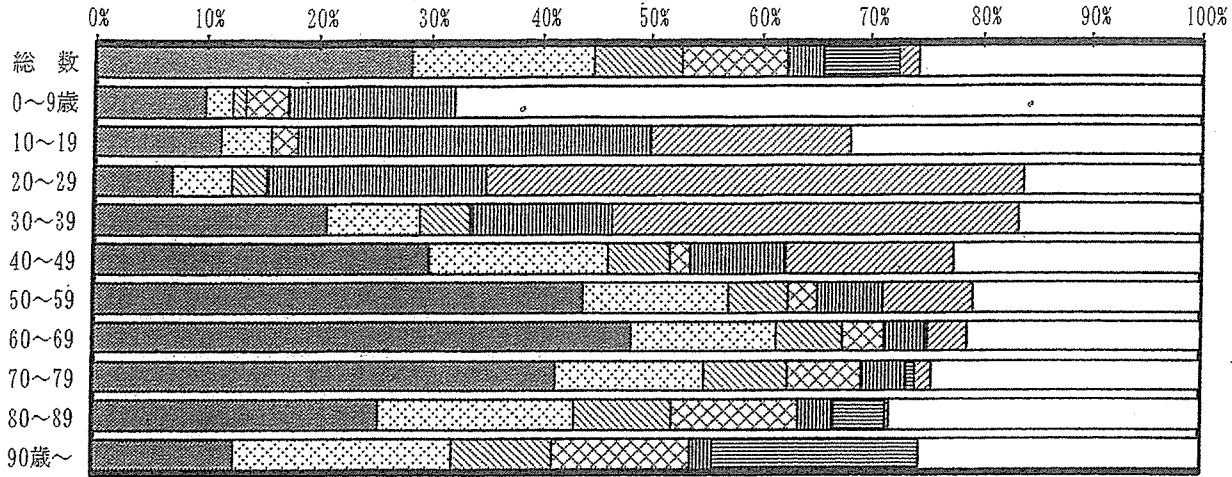


(6) 年齢別にみた死因

図10は年齢別に死因の割合を示したものである。

これをみると、40～60歳代では悪性新生物による死亡が多く、また、加齢とともに心疾患、脳血管疾患、肺炎の死亡割合が増加している。20～30歳代は自殺による死亡割合が高く、20歳代では全体の48.8%、30歳代では全体の36.9%を占めている。

図10 年齢階級別死亡割合



■悪性新生物 □心疾患 ▨脳血管疾患 ▩肺炎 ▧不慮の事故 ▨老衰 ▩自殺 □その他

(7) 三大死因及び脳血管疾患

三大死因とは、死因の上位3位までを指すものであり、悪性新生物、心疾患及び肺炎のことで、多くの都道府県で全死因の上位3位を占めている。

広島県では全死亡の54.0%を、全国では53.8%を占めている。広島県では、平成20年から、全国では平成23年から、肺炎が脳血管疾患を上回り、3位となった。

ア 悪性新生物

広島県の悪性新生物による死亡者数は、前年より83人増加して8,295人となった。(表6参照)

図11は悪性新生物の死亡率の年次推移を示したものである。なお、全国と比較した場合、広島県が常に上回って推移している。

図11 悪性新生物の年次別死亡率 (率：人口10万対)

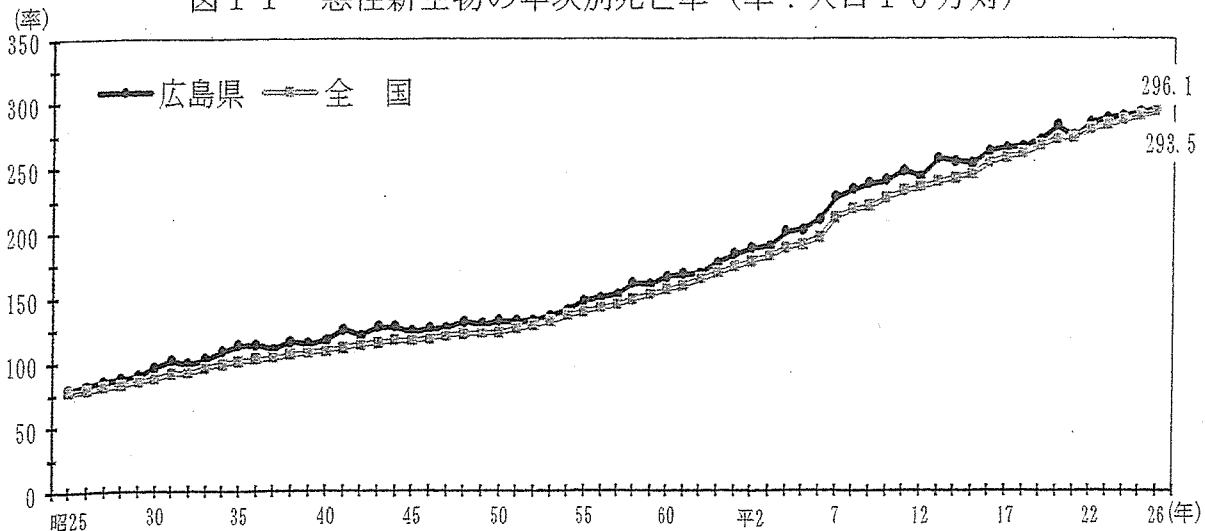


表7, 表8は悪性新生物を部位別・性別にみたもので、総数では死亡率の高いものから気管・気管支及び肺, 胃, 肝臓の順である。男女別では、全体的には男性の率の方が高く推移している。

表7 悪性新生物死亡率, 部位・性・年次別 (率: 人口10万対)

| 性・部位 | | 昭和60年 | 平成2年 | 7年 | 12年 | 17年 | 22年 | 23年 | 24年 | 25年 | 26年 |
|------|-----------|-------|-------|-------|-------|-------|-------|-------|-------|-------|-------|
| 総数 | 悪性新生物総数 | 165.6 | 187.5 | 227.2 | 242.8 | 265.0 | 284.2 | 289.4 | 289.9 | 292.3 | 296.1 |
| | 食道 | 4.4 | 5.5 | 6.5 | 6.5 | 8.1 | 8.2 | 9.7 | 8.2 | 8.9 | 7.7 |
| | 胃 | 41.7 | 37.2 | 42.0 | 39.6 | 37.8 | 39.4 | 40.2 | 38.9 | 37.8 | 39.6 |
| | 結直腸 | ... | ... | 17.0 | 19.1 | 21.3 | 21.9 | 22.5 | 23.7 | 24.0 | 24.1 |
| | 肝臓 | 7.6 | 7.5 | 7.8 | 8.9 | 9.9 | 10.2 | 11.3 | 10.5 | 11.1 | 10.9 |
| | 胆臓 | 22.6 | 30.3 | 38.0 | 39.2 | 38.1 | 38.4 | 35.5 | 33.4 | 32.6 | 31.5 |
| | の | ... | ... | 9.2 | 10.9 | 12.4 | 11.5 | 13.1 | 13.8 | 13.1 | 13.1 |
| | 肺臓 | 8.4 | 10.9 | 12.7 | 14.4 | 18.9 | 23.2 | 23.2 | 22.8 | 24.8 | 27.3 |
| | 気管, 気管支及び | 25.9 | 30.8 | 39.0 | 44.3 | 50.0 | 52.1 | 54.8 | 57.3 | 56.8 | 57.9 |
| | 子宮 | 3.9 | 4.5 | 6.1 | 6.9 | 7.9 | 9.5 | 8.8 | 9.8 | 8.8 | 10.1 |
| | 白 | 9.0 | 8.5 | 8.8 | 8.6 | 7.9 | 9.7 | 7.9 | 7.8 | 4.8 | 8.3 |
| 子 | 4.2 | 4.4 | 5.4 | 4.8 | 5.1 | 6.9 | 6.1 | 5.8 | 6.0 | 6.5 | |
| 白 | 42.5 | 51.9 | 39.1 | 43.8 | 51.4 | 57.9 | 60.1 | 61.7 | 63.6 | 63.2 | |
| そ | | | | | | | | | | | |
| 男 | 悪性新生物総数 | 201.8 | 232.5 | 287.7 | 311.5 | 332.7 | 348.5 | 356.1 | 359.2 | 359.3 | 362.5 |
| | 食道 | 6.9 | 9.3 | 10.7 | 11.4 | 13.9 | 13.9 | 17.1 | 13.9 | 15.0 | 12.9 |
| | 胃 | 52.7 | 46.6 | 55.0 | 53.2 | 51.5 | 52.7 | 53.4 | 52.9 | 49.3 | 51.3 |
| | 結直腸 | ... | ... | 16.9 | 21.6 | 20.5 | 22.9 | 22.9 | 25.7 | 25.2 | 24.8 |
| | 肝臓 | 8.9 | 9.9 | 10.2 | 11.6 | 13.0 | 12.7 | 13.8 | 13.2 | 15.1 | 13.0 |
| | 胆臓 | 33.8 | 46.7 | 57.0 | 57.2 | 52.8 | 51.8 | 47.4 | 44.3 | 44.5 | 42.8 |
| | の | ... | ... | 8.8 | 11.1 | 12.6 | 11.6 | 12.8 | 14.9 | 12.8 | 12.6 |
| | 肺臓 | 9.9 | 11.1 | 13.8 | 15.3 | 20.2 | 24.8 | 26.0 | 24.4 | 26.3 | 29.5 |
| | 気管, 気管支及び | 38.1 | 46.3 | 59.8 | 69.4 | 76.5 | 76.1 | 79.9 | 82.1 | 81.9 | 85.9 |
| | 子宮 | 0.1 | - | - | 0.1 | 0.1 | 0.4 | 0.2 | 0.1 | 0.3 | 0.1 |
| | 白 | 5.2 | 5.4 | 7.1 | 5.9 | 5.5 | 8.8 | 7.0 | 7.8 | 8.6 | 8.4 |
| 子 | 46.1 | 57.1 | 48.4 | 54.7 | 65.9 | 72.7 | 75.7 | 79.8 | 80.2 | 81.1 | |
| そ | | | | | | | | | | | |
| 女 | 悪性新生物総数 | 131.3 | 145.0 | 170.2 | 178.4 | 201.7 | 224.1 | 227.0 | 225.2 | 229.9 | 234.2 |
| | 食道 | 1.9 | 2.0 | 2.4 | 1.8 | 2.6 | 2.9 | 2.7 | 3.0 | 3.2 | 2.8 |
| | 胃 | 31.3 | 28.4 | 29.7 | 26.9 | 24.9 | 27.0 | 27.9 | 25.8 | 27.2 | 28.8 |
| | 結直腸 | ... | ... | 17.2 | 16.8 | 22.0 | 21.0 | 22.0 | 21.8 | 22.8 | 23.5 |
| | 肝臓 | 6.3 | 5.2 | 5.6 | 6.4 | 7.1 | 7.8 | 8.9 | 8.1 | 7.4 | 8.9 |
| | 胆臓 | 11.9 | 14.8 | 20.1 | 22.3 | 24.3 | 25.9 | 24.4 | 23.2 | 21.5 | 20.9 |
| | の | ... | ... | 9.5 | 10.7 | 12.2 | 11.3 | 13.4 | 12.8 | 13.4 | 13.6 |
| | 肺臓 | 7.1 | 10.8 | 11.6 | 13.5 | 17.7 | 21.6 | 20.6 | 21.3 | 23.3 | 25.2 |
| | 気管, 気管支及び | 14.2 | 16.1 | 19.4 | 20.8 | 25.1 | 29.7 | 31.4 | 34.0 | 33.4 | 31.7 |
| | 子宮 | 7.5 | 8.8 | 11.8 | 13.2 | 15.2 | 18.1 | 16.8 | 18.7 | 16.7 | 19.4 |
| | 白 | 9.0 | 8.5 | 8.8 | 8.6 | 7.9 | 9.7 | 7.9 | 7.8 | 9.4 | 8.3 |
| 子 | 3.1 | 3.5 | 3.7 | 3.8 | 4.8 | 5.1 | 5.4 | 3.8 | 3.5 | 4.8 | |
| 白 | 39.0 | 47.0 | 30.4 | 33.7 | 37.8 | 44.0 | 45.6 | 44.7 | 48.0 | 46.4 | |
| そ | | | | | | | | | | | |

注1) 総数の子宮の基礎人口は、女子人口である。
 2) 死因分類等改正に伴い、平成7年から結腸、胆のうの項目を加えた。

表8 悪性新生物死亡数・死亡割合, 部位・性別

| 部 位 | 総 数 | | 男 | | 女 | | 部 位 | 総 数 (%) | 男 (%) | 女 (%) |
|-----------|-------|-------|-------|-------|-------|-------|-----------|---------|-------|-------|
| | 実数 | % | 実数 | % | 実数 | % | | | | |
| 総 数 | 8,295 | 100.0 | 4,901 | 100.0 | 3,394 | 100.0 | 総 数 | 100.0 | 59.1 | 40.9 |
| 食 道 | 216 | 2.6 | 175 | 3.6 | 41 | 1.2 | 食 道 | 100.0 | 81.0 | 19.0 |
| 胃 | 1,110 | 13.4 | 693 | 14.1 | 417 | 12.3 | 胃 | 100.0 | 62.4 | 37.6 |
| 結直腸 | 675 | 8.1 | 335 | 6.8 | 340 | 10.0 | 結直腸 | 100.0 | 49.6 | 50.4 |
| 肝臓 | 305 | 3.7 | 176 | 3.6 | 129 | 3.8 | 肝臓 | 100.0 | 57.7 | 42.3 |
| 胆臓 | 882 | 10.6 | 579 | 11.8 | 303 | 8.9 | 胆臓 | 100.0 | 65.6 | 34.4 |
| の | 367 | 4.4 | 170 | 3.5 | 197 | 5.8 | の | 100.0 | 46.3 | 53.7 |
| 肺臓 | 764 | 9.2 | 399 | 8.1 | 365 | 10.8 | 肺臓 | 100.0 | 52.2 | 47.8 |
| 気管, 気管支及び | 1,622 | 19.6 | 1,162 | 23.7 | 460 | 13.6 | 気管, 気管支及び | 100.0 | 71.6 | 28.4 |
| 子宮 | 283 | 3.4 | 2 | 0.0 | 281 | 8.3 | 子宮 | 100.0 | 0.7 | 99.3 |
| 白 | 120 | 1.4 | . | . | 120 | 3.5 | 白 | 100.0 | . | 100.0 |
| 子 | 182 | 2.2 | 113 | 2.3 | 69 | 2.0 | 子 | 100.0 | 62.1 | 37.9 |
| 白 | 1,769 | 21.3 | 1,097 | 22.4 | 672 | 19.8 | 白 | 100.0 | 62.0 | 38.0 |
| そ | | | | | | | そ | | | |

イ 心疾患

心疾患（慢性リウマチ性心疾患，心筋梗塞等の虚血性心疾患，心不全等をいう。高血圧性の心疾患は含まない。）による死亡者数は，前年より33人減少して4,851人となった。（表6参照）

図12は心疾患の死亡率の年次推移を示したものである。広島県の心疾患死亡率は昭和26年以降，一貫して全国値を上回っている。

（注：平成6年の大幅な低下は，平成7年1月施行の新しい死亡診断書における「死亡の原因欄には，疾患の終末期の状態としての心不全，呼吸不全等は書かないでください」という注意書きの施行前の周知の影響によるものと考えられる。）

図12 心疾患の年次別死亡率（率：人口10万対）

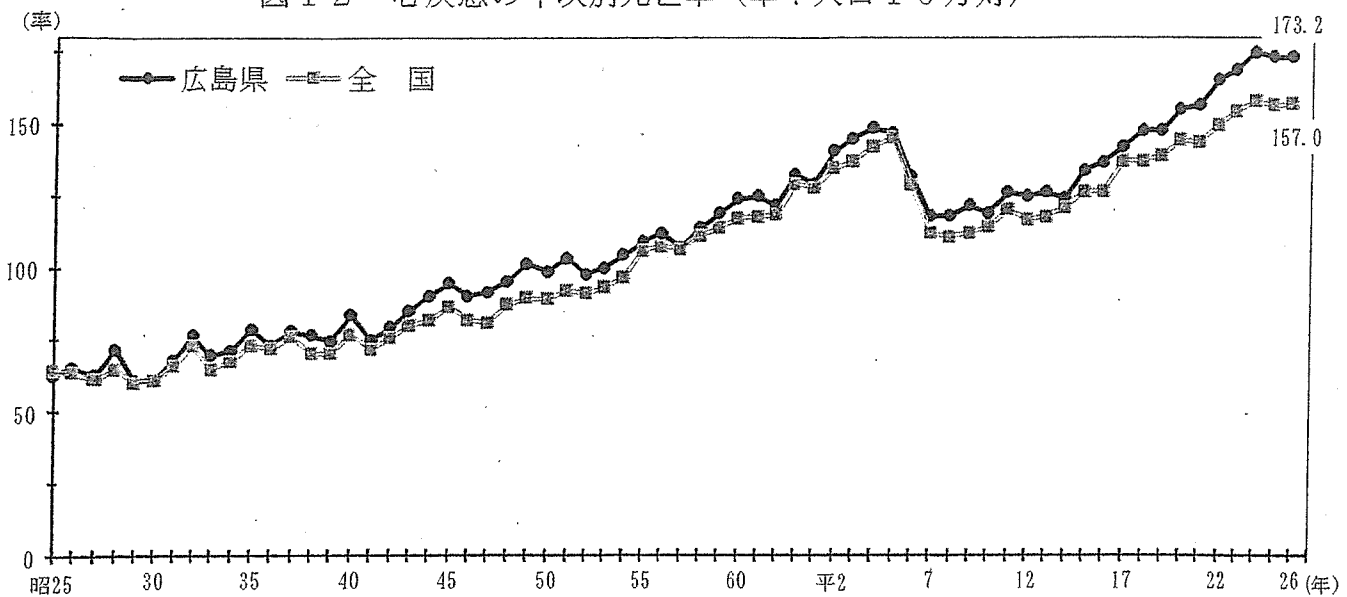


表9，表10は心疾患を病類・性別にみたものである。近年では，総数において女性の方が高く推移している。

表9 心疾患死亡率，病類・性・年次別（率：人口10万対）

| 性・病類 | | 昭和60年 | 平成2年 | 7年 | 12年 | 17年 | 22年 | 23年 | 24年 | 25年 | 26年 |
|------|------------|-------|-------|-------|-------|-------|-------|-------|-------|-------|-------|
| 総数 | 心疾患総数 | 124.1 | 140.8 | 118.0 | 125.3 | 142.4 | 165.6 | 168.9 | 174.8 | 173.9 | 173.2 |
| | 急性心筋梗塞 | 25.7 | 25.8 | 44.0 | 33.7 | 32.3 | 33.6 | 31.7 | 33.8 | 35.1 | 34.5 |
| | その他の虚血性心疾患 | 16.1 | 16.8 | 16.4 | 14.4 | 20.7 | 40.0 | 41.3 | 42.6 | 40.1 | 38.2 |
| | 不整脈及び伝導障害 | ... | ... | 9.0 | 14.5 | 14.6 | 11.1 | 14.8 | 14.0 | 16.2 | 16.4 |
| | 心不全その他 | 70.0 | 85.8 | 36.4 | 50.7 | 61.9 | 66.9 | 67.0 | 69.2 | 68.8 | 69.7 |
| 男 | 心疾患総数 | 128.1 | 139.9 | 119.0 | 124.7 | 140.2 | 162.4 | 156.6 | 165.3 | 160.5 | 158.3 |
| | 急性心筋梗塞 | 30.9 | 28.2 | 48.2 | 38.3 | 36.1 | 37.5 | 35.2 | 37.6 | 40.6 | 36.1 |
| | その他の虚血性心疾患 | 15.5 | 14.8 | 15.3 | 13.5 | 22.1 | 45.9 | 47.9 | 50.1 | 45.7 | 44.7 |
| | 不整脈及び伝導障害 | ... | ... | 9.4 | 15.3 | 14.5 | 10.3 | 13.4 | 14.6 | 14.2 | 14.2 |
| | 心不全その他 | 70.0 | 84.4 | 34.4 | 47.1 | 56.8 | 57.6 | 50.0 | 51.7 | 49.7 | 52.0 |
| 女 | 心疾患総数 | 120.3 | 141.7 | 117.0 | 125.9 | 144.4 | 168.5 | 180.5 | 183.7 | 186.4 | 187.1 |
| | 急性心筋梗塞 | 20.7 | 23.6 | 40.0 | 29.4 | 28.7 | 29.9 | 28.4 | 30.1 | 30.0 | 32.9 |
| | その他の虚血性心疾患 | 16.6 | 18.6 | 17.5 | 15.2 | 19.4 | 34.5 | 35.1 | 35.5 | 34.9 | 32.1 |
| | 不整脈及び伝導障害 | ... | ... | 8.6 | 13.7 | 14.7 | 11.9 | 16.2 | 13.3 | 18.0 | 18.4 |
| | 心不全その他 | 70.0 | 87.1 | 38.3 | 54.1 | 66.7 | 75.6 | 82.9 | 85.6 | 86.6 | 86.2 |

表10 心疾患死亡数・死亡割合, 病類・性別

| 病 類 | 総 数 | | 男 | | 女 | | 病 類 | 総数 (%) | 男 (%) | 女 (%) |
|------------|-------|-------|-------|-------|-------|-------|------------|-----------|----------|----------|
| | 実数 | % | 実数 | % | 実数 | % | | | | |
| 総 数 | 4,851 | 100.0 | 2,140 | 100.0 | 2,711 | 100.0 | 総 数 | 100.0 | 44.1 | 55.9 |
| 急性心筋梗塞 | 965 | 19.9 | 488 | 22.8 | 477 | 17.6 | 急性心筋梗塞 | 100.0 | 50.6 | 49.4 |
| その他の虚血性心疾患 | 1,069 | 22.0 | 604 | 28.2 | 465 | 17.2 | その他の虚血性心疾患 | 100.0 | 56.5 | 43.5 |
| 不整脈及び伝導障害 | 459 | 9.5 | 192 | 9.0 | 267 | 9.8 | 不整脈及び伝導障害 | 100.0 | 41.8 | 58.2 |
| 心不全 | 1,952 | 40.2 | 703 | 32.9 | 1,249 | 46.1 | 心不全 | 100.0 | 36.0 | 64.0 |
| その他 | 406 | 8.4 | 153 | 7.1 | 253 | 9.3 | その他 | 100.0 | 37.7 | 62.3 |

ウ 肺炎

広島県の肺炎による死亡者数は、前年より88人減少して2,764人となった。(表6参照)

図13は肺炎の死亡率の年次推移を示したものである。全国と比較した場合、広島県の肺炎死亡率は昭和41年以降、一貫して全国値を上回っている。

図13 肺炎の年次別死亡率(率:人口10万対)

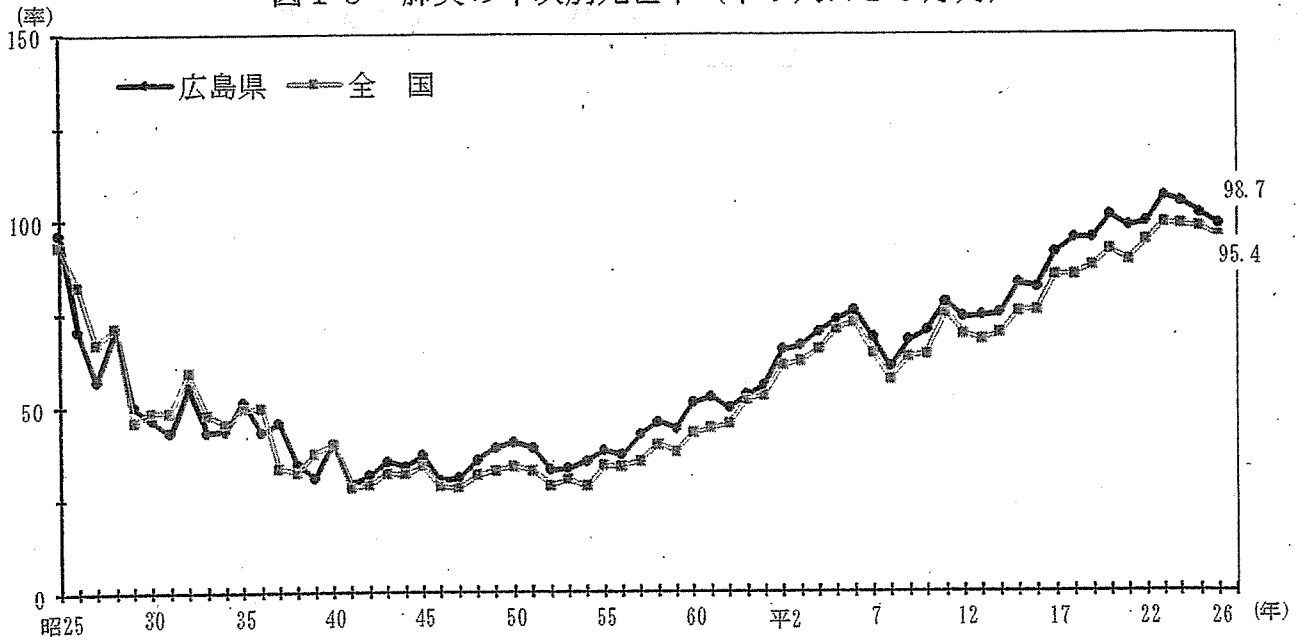


表11, 表12は肺炎を性別にみたもので、男女別では男性の率の方が高く推移している。

表11 肺炎死亡率, 性・年次別(率:人口10万対)

| | 昭和60年 | 平成2年 | 7年 | 12年 | 17年 | 22年 | 23年 | 24年 | 25年 | 26年 |
|-----|-------|------|------|------|-------|-------|-------|-------|-------|-------|
| 総 数 | 50.7 | 59.2 | 68.3 | 73.7 | 91.1 | 99.2 | 106.1 | 104.7 | 101.5 | 98.7 |
| 男 | 55.8 | 71.3 | 77.6 | 80.7 | 100.3 | 110.2 | 117.3 | 115.4 | 110.9 | 108.0 |
| 女 | 45.8 | 47.8 | 59.5 | 67.1 | 82.5 | 89.0 | 95.8 | 94.7 | 92.8 | 90.0 |

表12 肺炎死亡数・死亡割合, 性別

| | 総 数 | | 男 | | 女 | |
|-----|-------|-------|-------|------|-------|------|
| | 実数 | % | 実数 | % | 実数 | % |
| 総 数 | 2,764 | 100.0 | 1,460 | 52.8 | 1,304 | 47.2 |

工 脳血管疾患

脳血管疾患による死亡者数は、前年より200人減少して2,410人となった。(表6参照)

図14は脳血管疾患の死亡率の年次推移を示したものである。これをみると、上昇していた死亡率が昭和40年代前半を境に低下傾向に転じ、以降急激な低下傾向にあったが、平成7年には大きく増加している。(平成7年の急激な増加は、死因分類等の改正の影響があるものと考えられる。)

平成7年以降は再び低下傾向にあり、平成26年は、全国91.1、広島県86.0となった。

図14 脳血管疾患の年次別死亡率(率:人口10万対)

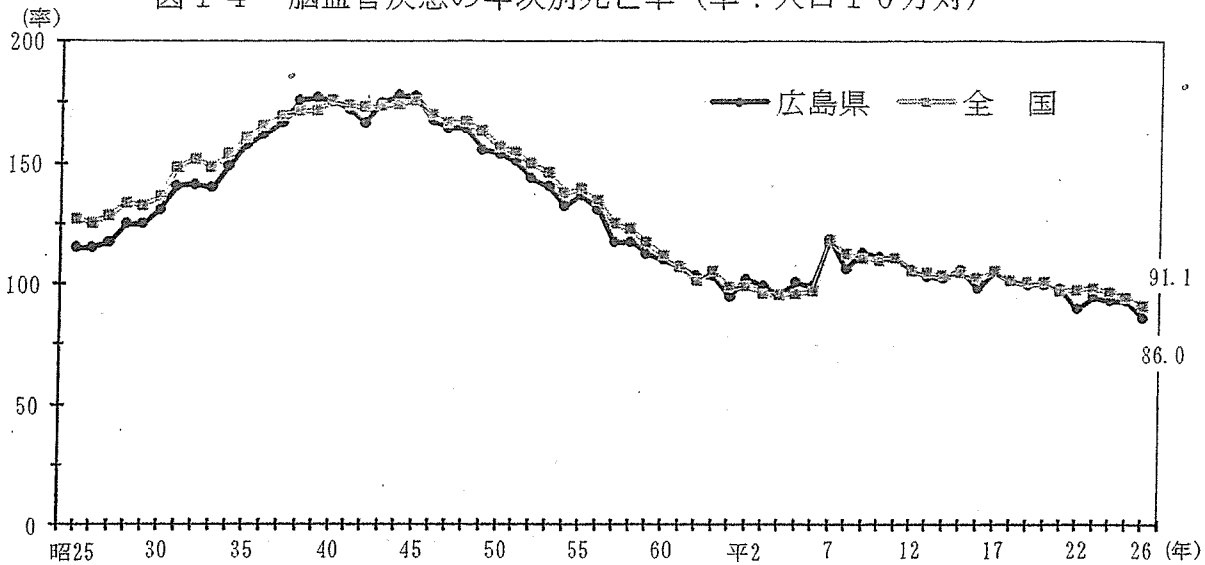


表13、表14は脳血管疾患を病類・性別にみたものである。近年では、総数において、女性の率の方が高い傾向にある。

表13 脳血管疾患死亡率, 病類・性・年次別(率:人口10万対)

| 性・部位 | 昭和60年 | 平成2年 | 7年 | 12年 | 17年 | 22年 | 23年 | 24年 | 25年 | 26年 |
|---------|-------|-------|-------|-------|-------|------|------|------|------|------|
| | | | | | | | | | | |
| 総数 | 124.1 | 140.8 | 118.7 | 105.9 | 105.1 | 89.9 | 94.6 | 93.1 | 92.9 | 86.0 |
| 脳くも膜下出血 | ... | ... | 12.5 | 10.4 | 11.2 | 9.0 | 9.4 | 8.1 | 10.2 | 7.8 |
| 脳内出血 | 28.2 | 25.4 | 30.3 | 26.1 | 27.8 | 26.5 | 26.9 | 26.6 | 27.3 | 25.6 |
| 脳梗塞 | 54.7 | 53.9 | 68.6 | 66.4 | 63.4 | 51.6 | 55.4 | 55.9 | 52.8 | 50.0 |
| その他 | 27.2 | 22.9 | 7.3 | 3.1 | 2.8 | 2.8 | 3.0 | 2.6 | 2.6 | 2.7 |
| 男 | 58.1 | 55.5 | 117.7 | 104.8 | 103.0 | 90.7 | 93.5 | 88.3 | 91.5 | 81.9 |
| 脳くも膜下出血 | ... | ... | 9.4 | 7.8 | 8.8 | 8.2 | 7.1 | 5.7 | 7.7 | 4.7 |
| 脳内出血 | 29.2 | 26.5 | 33.0 | 28.9 | 29.4 | 29.9 | 31.0 | 30.2 | 30.8 | 28.0 |
| 脳梗塞 | 54.3 | 52.6 | 68.9 | 64.9 | 61.9 | 50.6 | 52.8 | 50.1 | 49.9 | 46.8 |
| その他 | 23.9 | 18.3 | 6.4 | 3.2 | 2.9 | 2.0 | 2.5 | 2.4 | 3.0 | 2.3 |
| 女 | 50.3 | 54.6 | 119.6 | 106.9 | 107.1 | 89.2 | 95.8 | 97.7 | 94.2 | 89.9 |
| 脳くも膜下出血 | ... | ... | 15.4 | 12.8 | 13.5 | 9.8 | 11.5 | 10.3 | 12.5 | 10.6 |
| 脳内出血 | 27.3 | 24.3 | 27.7 | 23.4 | 26.2 | 23.3 | 23.0 | 23.1 | 24.1 | 23.3 |
| 脳梗塞 | 55.0 | 55.0 | 68.3 | 67.7 | 64.7 | 52.6 | 57.8 | 61.4 | 55.4 | 52.9 |
| その他 | 30.4 | 27.2 | 8.2 | 3.0 | 2.6 | 3.6 | 3.4 | 2.8 | 2.2 | 3.0 |

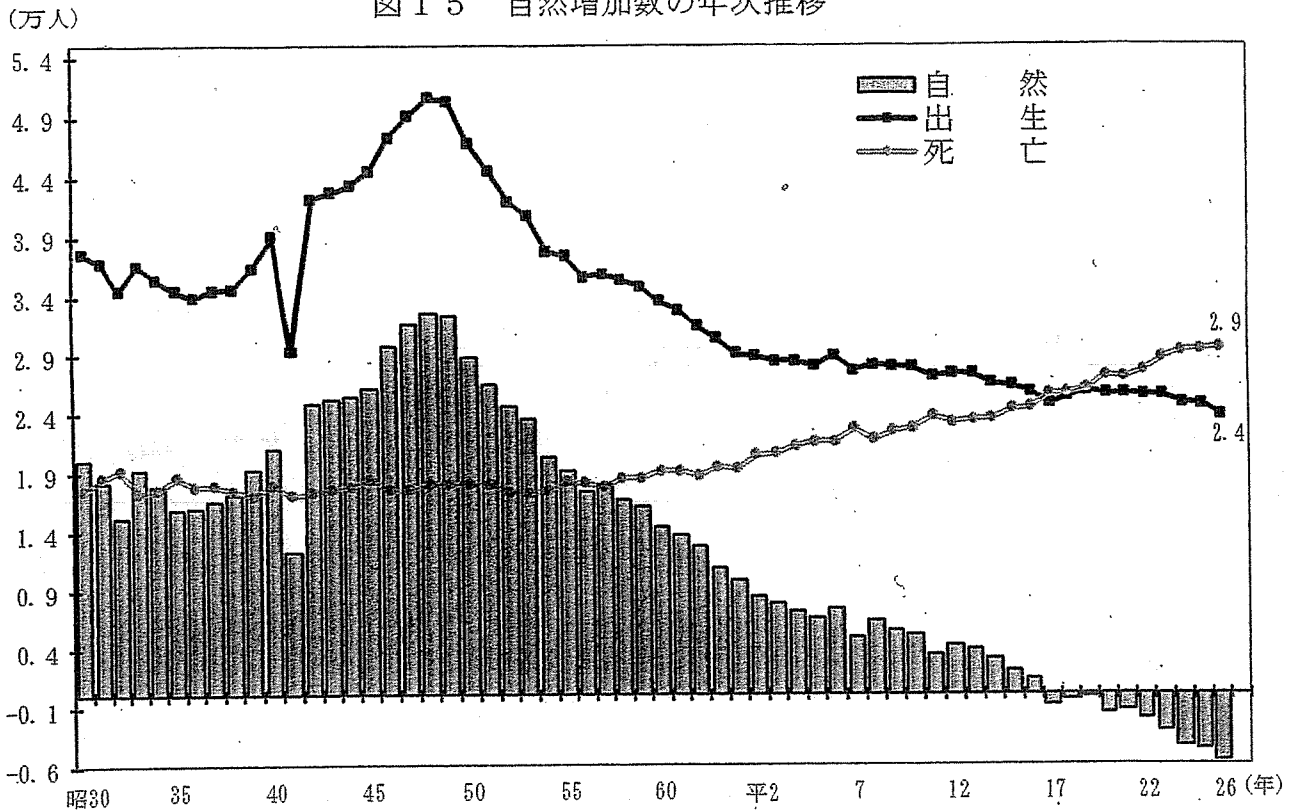
表14 脳血管疾患死亡数・死亡割合, 病類・性別

| 病類 | 総数 | | 男 | | 女 | | 病類 | 総数 (%) | 男 (%) | 女 (%) |
|---------|-------|-------|-------|-------|-------|-------|---------|--------|-------|-------|
| | 実数 | % | 実数 | % | 実数 | % | | | | |
| 総数 | 2,410 | 100.0 | 1,107 | 100.0 | 1,303 | 100.0 | 総数 | 100.0 | 45.9 | 54.1 |
| 脳くも膜下出血 | 218 | 9.0 | 64 | 5.8 | 154 | 11.8 | 脳くも膜下出血 | 100.0 | 29.4 | 70.6 |
| 脳内出血 | 717 | 29.8 | 379 | 34.2 | 338 | 25.9 | 脳内出血 | 100.0 | 52.9 | 47.1 |
| 脳梗塞 | 1,400 | 58.1 | 633 | 57.2 | 767 | 58.9 | 脳梗塞 | 100.0 | 45.2 | 54.8 |
| その他 | 75 | 3.1 | 31 | 2.8 | 44 | 3.4 | その他 | 100.0 | 41.3 | 58.7 |

4 人口の自然増加

自然増加数の年次推移は図15のとおりで、死亡数が増加していることと、昭和49年以降の出生数の減少により自然増加数も減少する傾向にある。平成26年は、△5,688人となり、10年連続で自然減少となった。

図15 自然増加数の年次推移



自然増加率の年次推移は図16のとおりである。昭和50年の前後数年を除き全国を下回っていたが、平成21年から6年連続で、全国を上回っている。

図16 自然増加率の年次推移 (率：人口千対)

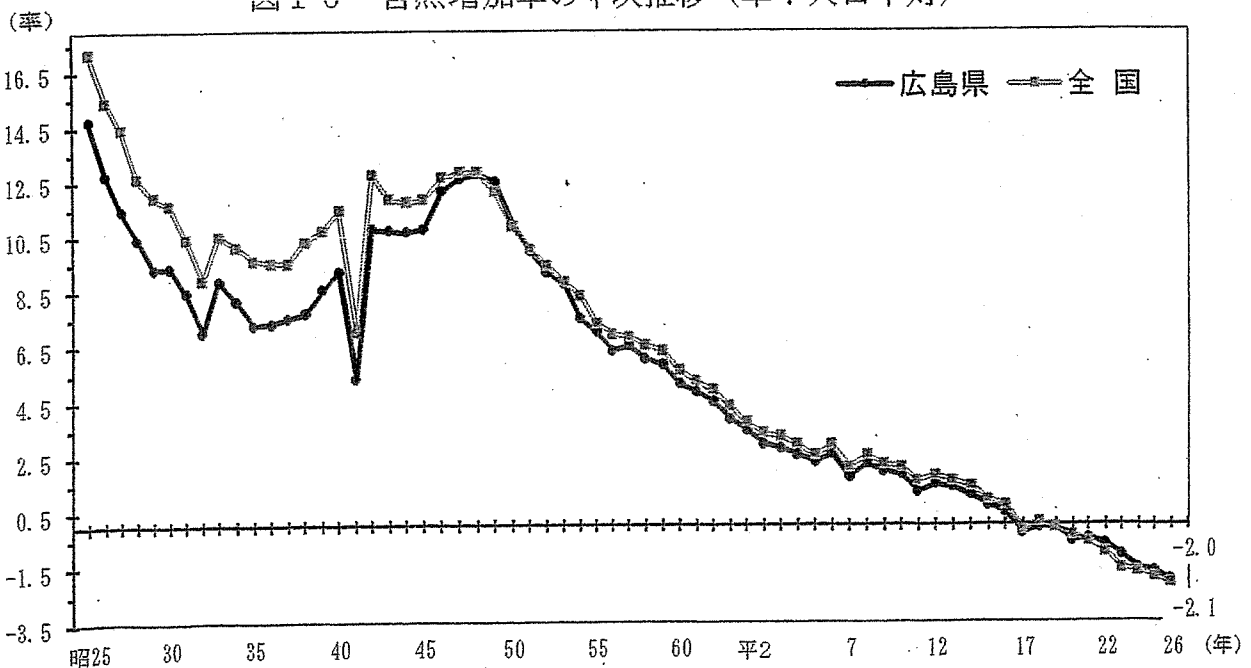
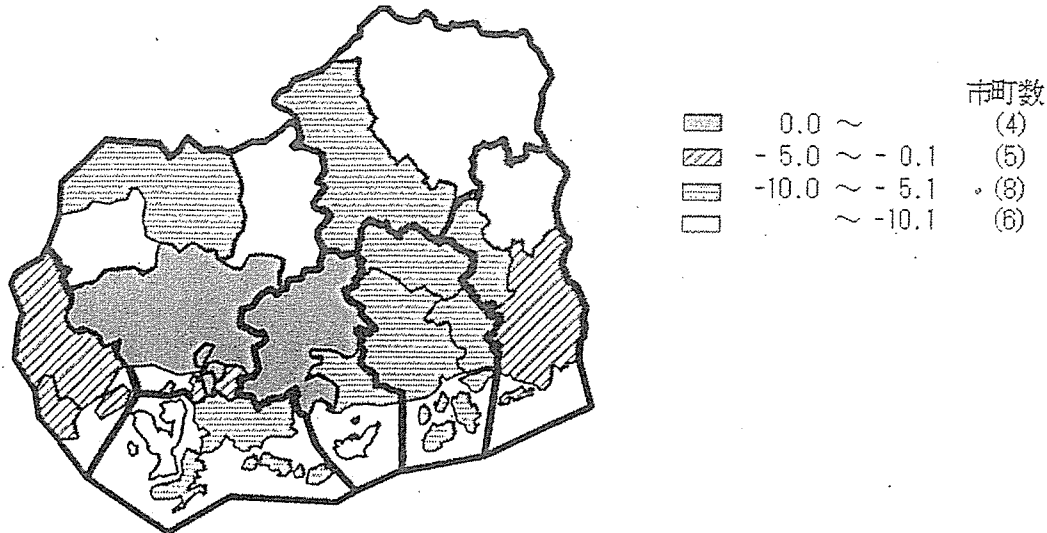


図17は自然増加率を市町別にみたものである。

最高は府中町の2.8，最低は神石高原町の△16.4で，0.0以上は府中町，海田町，東広島市及び広島市の2市2町である。

図17 市町別自然増加率（率：人口千対）



5 乳児死亡

(1) 乳児死亡の動向

乳児死亡の動向は図18のとおりで，戦後大幅な改善がみられたが，近年はほぼ横ばいで推移している。なお，平成26年の広島県の乳児死亡率は1.9である。（表1参照）

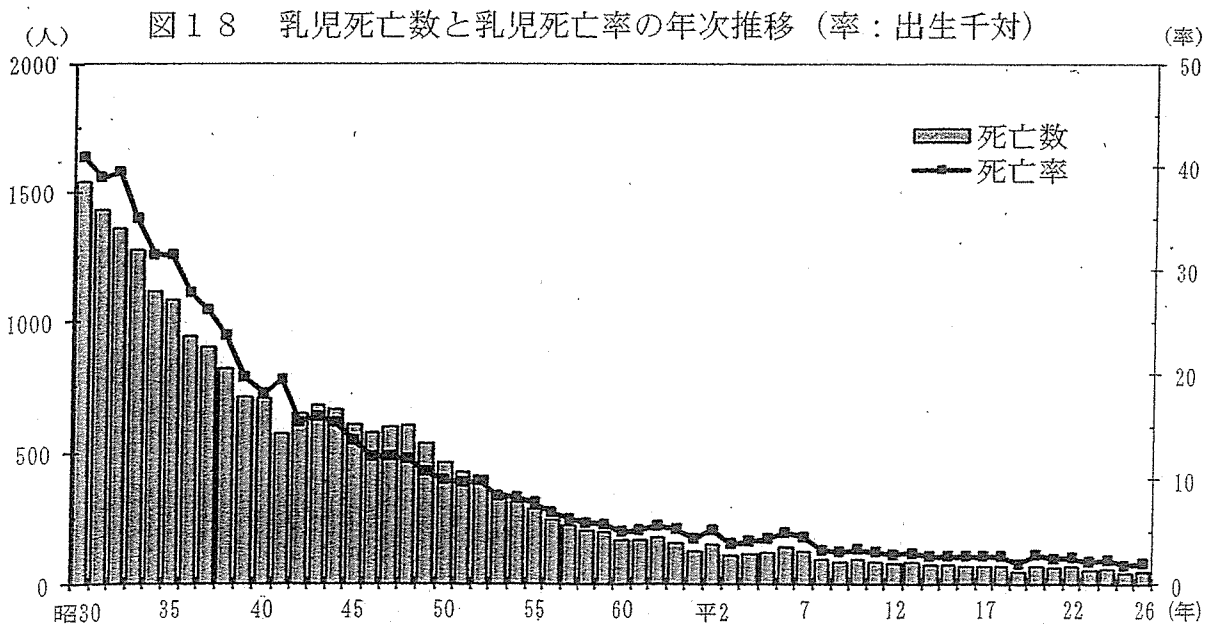


表15，図19は乳児死亡を生存期間別にみたものである。平成26年では4週未満に死亡した乳児は全乳児死亡の54.3%と最も高く，その7割以上が1週未満に死亡している。

なお，表16は乳児死亡を主要な死因別に分類したものである。

表15 乳児死亡数・率，生存期間・年次別

| 年次 | 総数 | 4週未満 | 1週未満 (再掲) | 4週以上 12週未満 | 12週以上 24週未満 | 24週以上 36週未満 | 36週以上 |
|-------------|-------|------|--------------|---------------|----------------|----------------|-------|
| 乳児死亡数(人) | | | | | | | |
| 昭和 35年 | 1,082 | 594 | 363 | 175 | 150 | 85 | 78 |
| 40 | 707 | 445 | 306 | 104 | 75 | 46 | 37 |
| 45 | 606 | 387 | 302 | 73 | 62 | 48 | 36 |
| 50 | 463 | 312 | 236 | 48 | 46 | 33 | 24 |
| 55 | 286 | 174 | 138 | 33 | 33 | 28 | 18 |
| 60 | 166 | 100 | 75 | 24 | 25 | 11 | 6 |
| 平成 2年 | 148 | 69 | 48 | 32 | 21 | 10 | 16 |
| 7 | 122 | 51 | 40 | 32 | 20 | 11 | 8 |
| 12 | 76 | 37 | 27 | 15 | 15 | 5 | 4 |
| 17 | 64 | 35 | 28 | 8 | 16 | 2 | 3 |
| 22 | 64 | 28 | 22 | 12 | 11 | 7 | 6 |
| 23 | 53 | 20 | 15 | 12 | 8 | 10 | 3 |
| 24 | 57 | 26 | 19 | 11 | 6 | 10 | 4 |
| 25 | 43 | 21 | 16 | 7 | 6 | 8 | 1 |
| 26 | 46 | 25 | 18 | 7 | 7 | 5 | 2 |
| 乳児死亡率(出生千対) | | | | | | | |
| 昭和 35年 | 31.4 | 17.2 | 10.5 | 5.1 | 4.4 | 2.5 | 2.3 |
| 40 | 18.1 | 11.4 | 7.8 | 2.9 | 1.9 | 1.2 | 0.9 |
| 45 | 13.6 | 8.7 | 6.8 | 1.6 | 1.4 | 1.1 | 0.8 |
| 50 | 9.9 | 6.7 | 5.0 | 1.0 | 1.0 | 0.7 | 0.5 |
| 55 | 7.7 | 4.7 | 3.7 | 0.9 | 0.9 | 0.7 | 0.5 |
| 60 | 5.0 | 3.0 | 2.2 | 0.7 | 0.7 | 0.3 | 0.2 |
| 平成 2年 | 5.1 | 2.4 | 1.7 | 1.1 | 0.7 | 0.3 | 0.6 |
| 7 | 4.5 | 1.9 | 1.5 | 1.2 | 0.7 | 0.4 | 0.3 |
| 12 | 2.9 | 1.4 | 1.0 | 0.6 | 0.6 | 0.2 | 0.2 |
| 17 | 2.6 | 1.4 | 1.1 | 0.3 | 0.6 | 0.1 | 0.1 |
| 22 | 2.5 | 1.1 | 0.9 | 0.5 | 0.4 | 0.3 | 0.2 |
| 23 | 2.1 | 0.8 | 0.6 | 0.5 | 0.3 | 0.4 | 0.1 |
| 24 | 2.3 | 1.0 | 0.8 | 0.4 | 0.2 | 0.4 | 0.2 |
| 25 | 1.7 | 0.8 | 0.6 | 0.3 | 0.2 | 0.3 | 0.0 |
| 26 | 1.9 | 1.1 | 0.8 | 0.3 | 0.3 | 0.2 | 0.1 |

図19 生存期間別乳児死亡構成比の推移

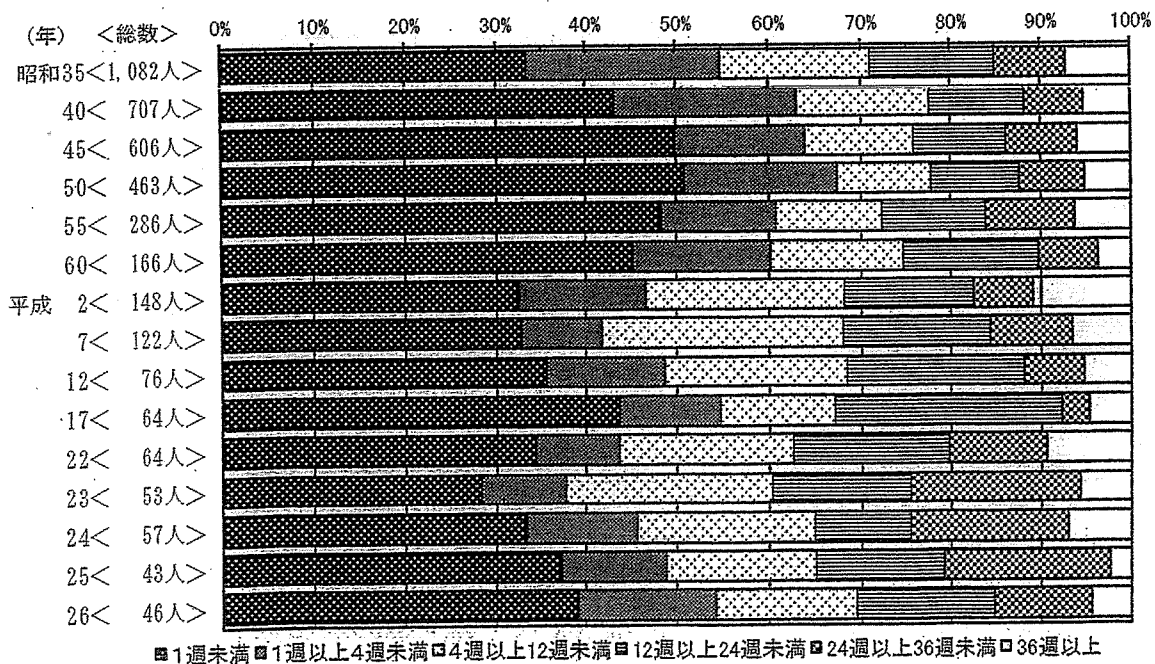


表16 乳児死亡数・割合，主要死因・年次別

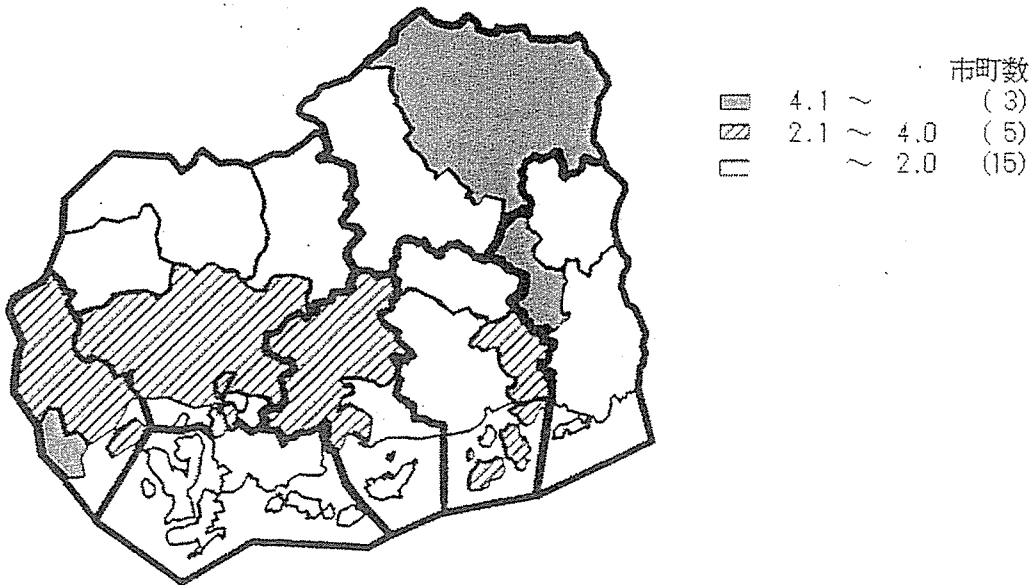
| 死 因 | 平成23年 | | 平成24年 | | 平成25年 | | 平成26年 | |
|---------------------|-------|-------|-------|-------|-------|-------|-------|-------|
| | 実数 | % | 実数 | % | 実数 | % | 実数 | % |
| 総 数 | 53 | 100.0 | 57 | 100.0 | 43 | 100.0 | 46 | 100.0 |
| 肺 炎 | - | 0.0 | - | 0.0 | - | 0.0 | 1 | 2.2 |
| 先 天 奇 形 | 20 | 37.7 | 20 | 35.1 | 16 | 34.8 | 18 | 39.1 |
| 不 慮 の 事 故 | 2 | 3.8 | 6 | 10.5 | 1 | 2.2 | 3 | 6.5 |
| 乳 幼 児 突 然 死 症 候 群 | 4 | 7.5 | 1 | 1.8 | 2 | 4.3 | 3 | 6.5 |
| 周 産 期 に 発 生 し た 病 態 | 12 | 22.6 | 18 | 31.6 | 13 | 28.3 | 8 | 17.4 |
| そ の 他 | 15 | 28.3 | 12 | 21.1 | 11 | 23.9 | 13 | 28.3 |

(2) 地域別にみた乳児死亡

図20は乳児死亡率を市町別にみたものである。

最高は府中市の9.0であり，大竹市，安芸高田市等の5市8町では，乳児死亡がなかった。

図20 市町別乳児死亡率（率：出生千対）

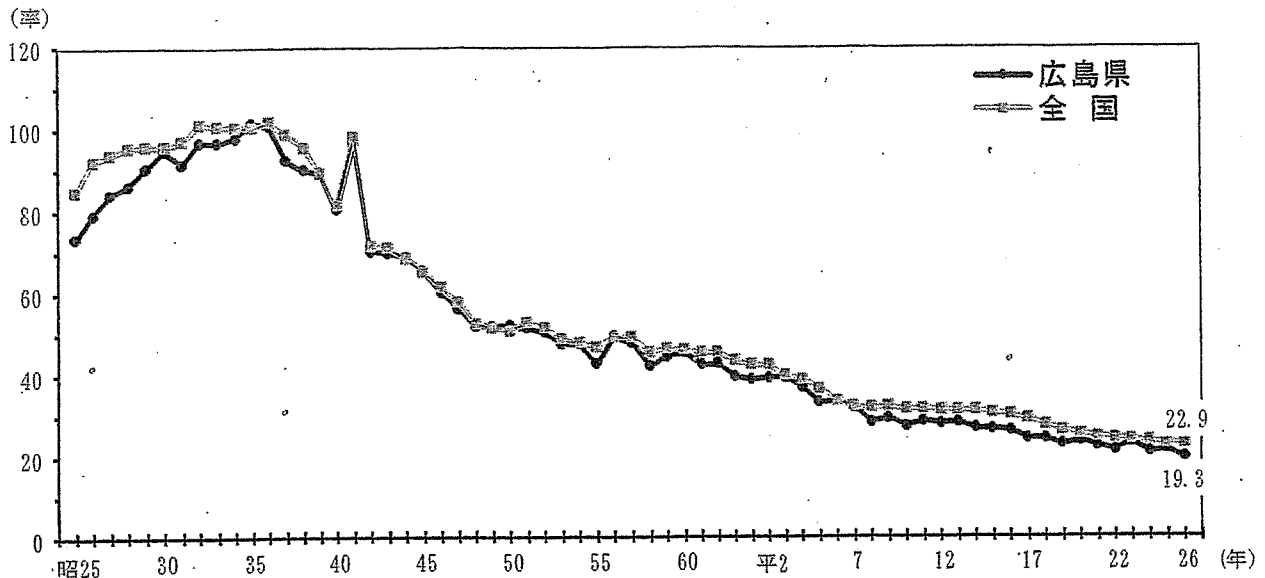


6 死 産

(1) 死産の動向

死産の動向は図21のとおりで，おおむね全国と同様に推移している。近年では，全国を下回る傾向が続いている。なお，平成26年は前年に比べ自然死産は14胎，人工死産は58胎減少した。

図 2 1 死産率の年次推移 (率：出産千対)

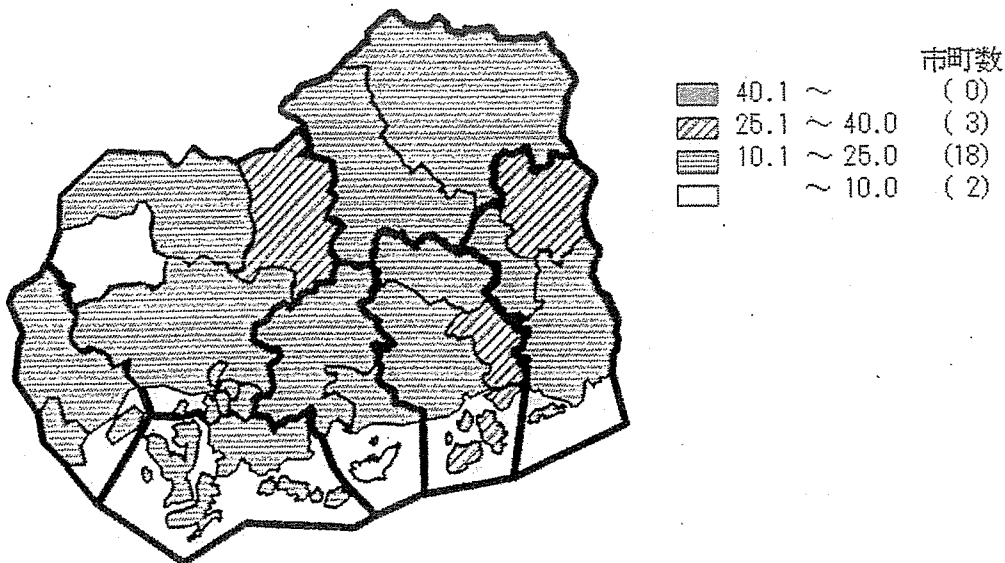


(2) 地域別にみた死産

図22は死産率を市町別にみたものである。

最高は安芸高田市の28.4であり、安芸太田町及び大崎上島町の2町では、死産がなかった。

図 2 2 市町別死産率 (率：出産千対)



(3) 妊娠期間別にみた死産

表17は妊娠期間別の死産割合を示したものである。

自然死産は、妊娠初期に多発し、その後は減少する傾向にある。

人工死産は妊娠満12週以上16週未満に最も多い。

表 1 7 死産数・割合，自然—人工・妊娠期間別

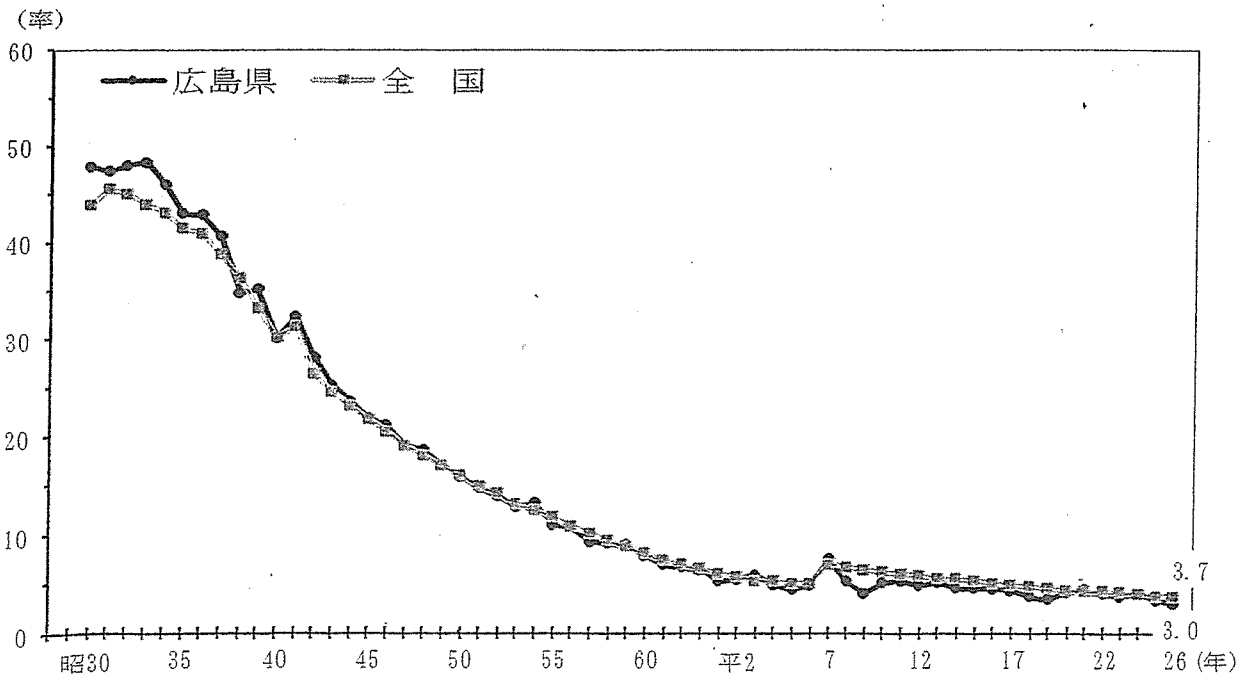
| 妊 娠 期 間 | 自然死産 | | 人 工 死 産 | | |
|-------------------|------|-------|---------|-------|----------|
| | 実数 | % | 実数 | % | 全死産にしめる% |
| 総 数 | 212 | 100.0 | 256 | 100.0 | 54.7 |
| 満 1 2 週以上 1 6 週未満 | 73 | 34.4 | 107 | 41.8 | 59.4 |
| 1 6 ~ 2 0 | 64 | 30.2 | 93 | 36.3 | 59.2 |
| 2 0 ~ 2 4 | 27 | 12.7 | 56 | 21.9 | 67.5 |
| 2 4 ~ 2 8 | 13 | 6.1 | - | - | - |
| 2 8 ~ 3 2 | 9 | 4.2 | - | - | - |
| 3 2 ~ 3 6 | 12 | 5.7 | - | - | - |
| 3 6 ~ 4 0 | 12 | 5.7 | - | - | - |
| 4 0 ~ | 2 | 0.9 | - | - | - |
| 不 詳 | - | - | - | - | - |

7 周産期死亡

(1) 周産期死亡の動向

周産期死亡の動向は図23のとおりで，戦後おおむね一貫して低下傾向にある。平成26年は，前年より0.3低下し，3.0となった。

図 2 3 周産期死亡率の年次推移（率：出産千対）

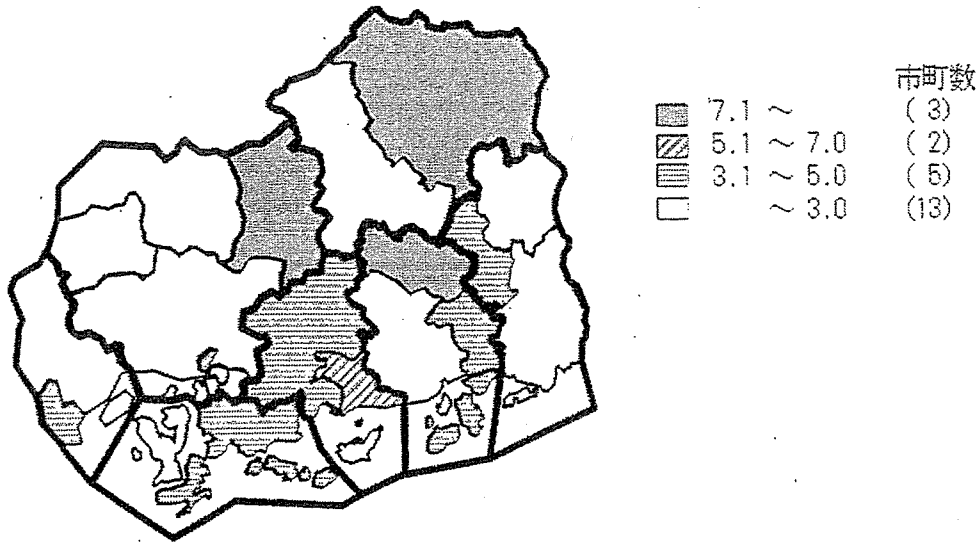


(2) 地域別にみた周産期死亡

図24は周産期死亡率を市町別にみたものである。

最高は安芸高田市の9.7であり，江田島市等の1市7町では，周産期死亡がなかった。

図 2 4 市町別周産期死亡率 (率：出産千対)



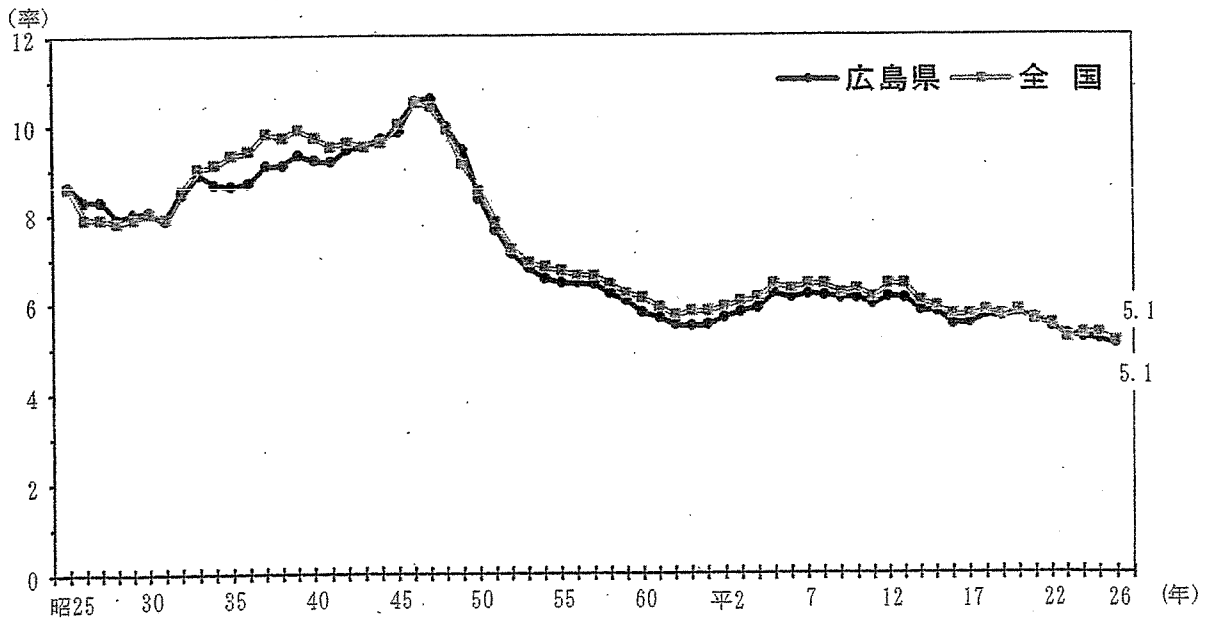
8 婚 姻

(1) 婚姻の動向

婚姻率の年次推移は図25のとおりで、第1次ベビーブームの世代により昭和46~47年にピークを迎え、以後急激な低下を続けており、平成5年以降は、ほぼ横ばい傾向で推移していたが、平成12年以降は再び低下傾向に転じ、平成26年は前年より0.1低下した。

全国と広島県の比較では、昭和50年以降広島県が低い値で推移し、平成19年以降は全国とほぼ同水準で推移している。

図 2 5 婚姻率の年次推移 (率：人口千対)

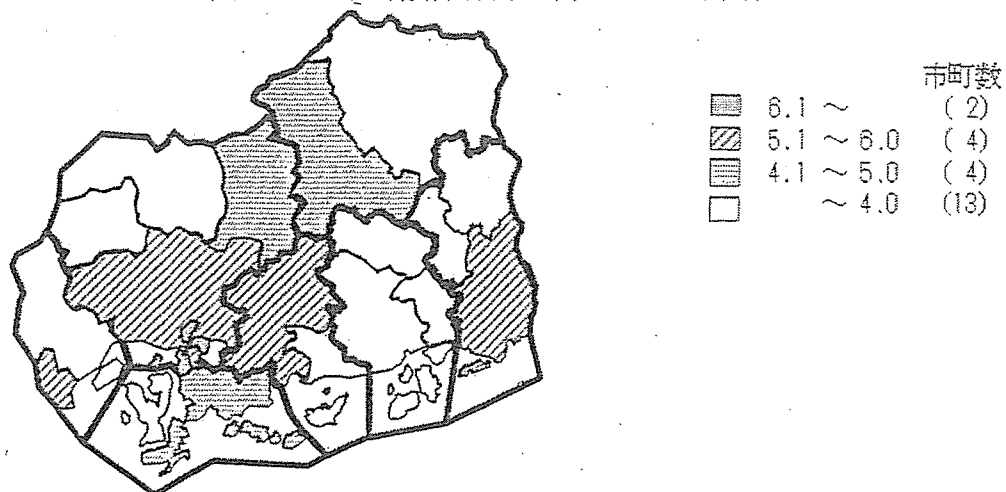


(2) 地域別にみた婚姻

図26は婚姻率を市町別にみたものである。

最高は海田町の6.5、最低は大崎上島町の1.7である。

図26 市町別婚姻率（率：人口千対）



(3) 平均初婚年齢

表18は年次別の平均初婚年齢を示したものである。

近年、平均初婚年齢は夫、妻ともに上昇傾向にある。

全国と広島県の比較では、おおむね広島県が低めに推移している。

なお、婚姻においては、実際に結婚生活に入ってからかなりの期間を経過して婚姻の届出を行う場合もあるので、年齢の観察に当たっては、結婚生活に入ったその年のうちに届出を行った夫妻についてのみを対象としている。

表18 平均初婚年齢、年次別

(単位 歳)

| 年次 | 広島県 | | 全国 | |
|--------|------|------|------|------|
| | 夫 | 妻 | 夫 | 妻 |
| 昭和 15年 | 28.9 | 24.1 | 29.0 | 24.6 |
| 25 | 26.0 | 22.5 | 25.9 | 23.0 |
| 30 | 26.5 | 23.3 | 26.6 | 23.8 |
| 35 | 27.0 | 24.0 | 27.2 | 24.4 |
| 40 | 27.0 | 24.1 | 27.2 | 24.5 |
| 45 | 26.6 | 23.8 | 26.9 | 24.2 |
| 50 | 26.7 | 24.4 | 27.0 | 24.7 |
| 55 | 27.6 | 24.9 | 27.8 | 25.2 |
| 60 | 28.0 | 25.2 | 28.2 | 25.5 |
| 平成 2年 | 27.9 | 25.4 | 28.4 | 25.9 |
| 7 | 28.0 | 25.9 | 28.5 | 26.3 |
| 12 | 28.3 | 26.7 | 28.8 | 27.0 |
| 17 | 29.3 | 27.6 | 29.8 | 28.0 |
| 18 | 29.5 | 27.8 | 30.0 | 28.2 |
| 19 | 29.6 | 27.9 | 30.2 | 28.4 |
| 20 | 29.7 | 28.0 | 30.2 | 28.5 |
| 21 | 29.8 | 28.2 | 30.4 | 28.6 |
| 22 | 30.0 | 28.4 | 30.5 | 28.8 |
| 23 | 30.1 | 28.6 | 30.7 | 29.0 |
| 24 | 30.2 | 28.7 | 30.8 | 29.2 |
| 25 | 30.4 | 28.9 | 30.9 | 29.3 |
| 26 | 30.5 | 29.0 | 31.1 | 29.4 |

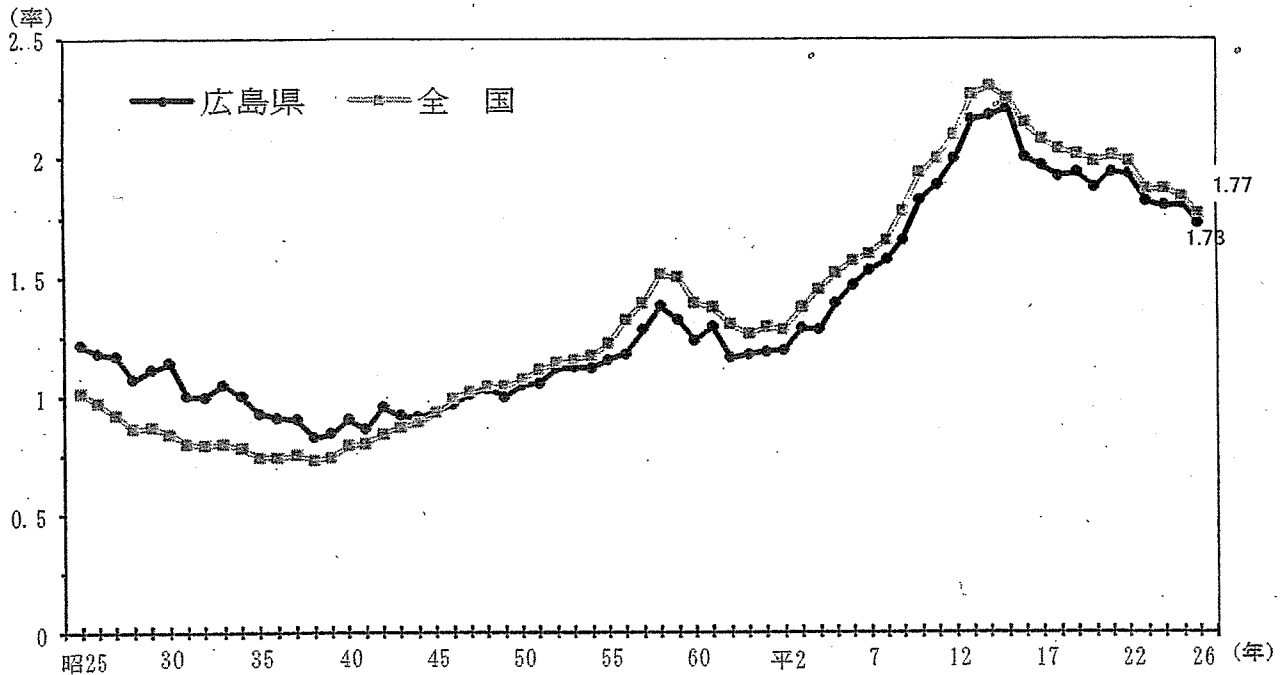
9 離 婚

(1) 離婚の動向

離婚率の年次推移は図27のとおりで、昭和30年代まではほぼ低下の傾向を示し、昭和40年代からは顕著な上昇傾向に転じ、昭和58年を境に再び低下傾向に転じた。昭和62年以降は一貫して上昇してきたが、平成15年を境に再び低下傾向に転じており、平成26年は前年より0.08低下した。

なお、昭和46年に広島県が全国を下回り、以降このまま推移している。

図 2 7 離婚率の年次推移（率：人口千対）

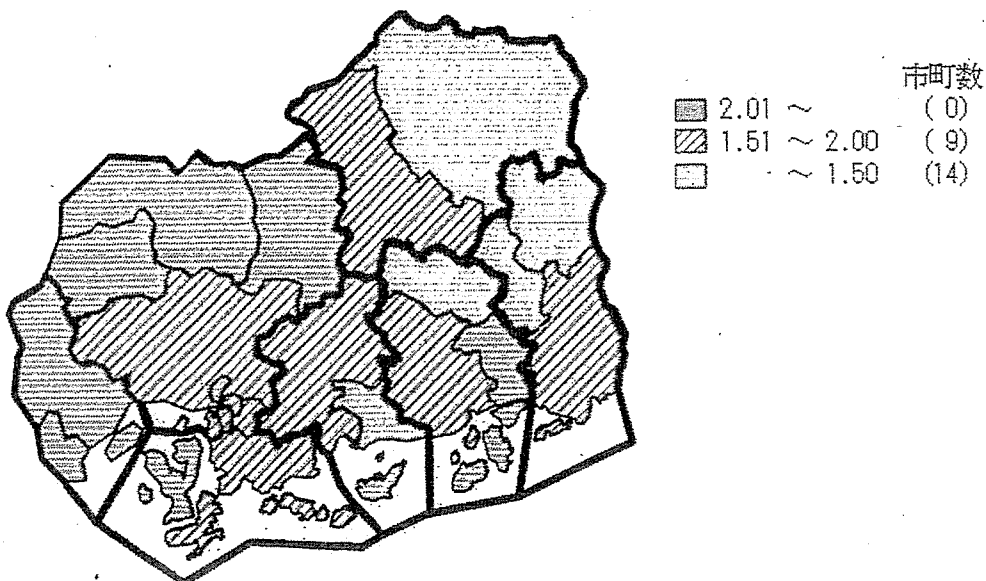


(2) 地域別にみた離婚

図28は離婚率を市町別にみたものである。

最高は福山市の1.88，最低は安芸太田町の0.99である。

図 2 8 市町別離婚率（率：人口千対）



(3) 同居期間・種類別にみた離婚

表19は離婚件数を同居期間・種類別にみたものである。

期間別では5年以上10年未満のものが最も多く、種類別では協議離婚が8割以上を占めている。

表19 離婚件数, 同居期間・種類別

(単位 件)

| 同居期間・年次 | 総数 | 構成割合(%) | 協議 | 調停 | 審判 | 判決 | 和解 | 認諾 |
|----------|-------|---------|-------|-----|----|----|----|----|
| 平成 8年 | 4,506 | - | 4,118 | 353 | - | 35 | - | - |
| 9 | 4,747 | - | 4,370 | 342 | - | 35 | - | - |
| 10 | 5,235 | - | 4,792 | 394 | - | 49 | - | - |
| 11 | 5,416 | - | 5,004 | 371 | 1 | 40 | - | - |
| 12 | 5,706 | - | 5,291 | 367 | 5 | 43 | - | - |
| 13 | 6,184 | - | 5,690 | 432 | 1 | 61 | - | - |
| 14 | 6,214 | - | 5,694 | 463 | 1 | 56 | - | - |
| 15 | 6,347 | - | 5,781 | 509 | 1 | 56 | - | - |
| 16 | 5,726 | - | 5,135 | 490 | 6 | 66 | 29 | - |
| 17 | 5,609 | - | 4,973 | 497 | 5 | 64 | 70 | - |
| 18 | 5,484 | - | 4,892 | 459 | 5 | 69 | 59 | - |
| 19 | 5,514 | - | 4,834 | 535 | 3 | 55 | 86 | 1 |
| 20 | 5,332 | - | 4,659 | 522 | 1 | 68 | 82 | - |
| 21 | 5,503 | - | 4,792 | 576 | 1 | 68 | 65 | 1 |
| 22 | 5,472 | - | 4,806 | 559 | 2 | 46 | 58 | 1 |
| 23 | 5,133 | - | 4,471 | 524 | 4 | 61 | 73 | - |
| 24 | 5,074 | - | 4,485 | 483 | 1 | 49 | 56 | - |
| 25 | 5,079 | - | 4,434 | 516 | 2 | 44 | 83 | - |
| 26 | 4,838 | 100.0 | 4,284 | 430 | 7 | 33 | 84 | - |
| (再掲) | | | | | | | | |
| 1年未満 | 314 | 6.5 | 281 | 39 | - | 2 | 2 | - |
| 1年以上2年未満 | 346 | 7.2 | 312 | 32 | - | 1 | 1 | - |
| 2~3 | 337 | 7.0 | 303 | 28 | - | - | 6 | - |
| 3~4 | 313 | 6.5 | 274 | 33 | 1 | 2 | 3 | - |
| 4~5 | 275 | 5.7 | 247 | 22 | - | 2 | 4 | - |
| 5~10 | 971 | 20.1 | 872 | 81 | 1 | 6 | 11 | - |
| 10~15 | 656 | 13.6 | 573 | 62 | 1 | 8 | 12 | - |
| 15~20 | 503 | 10.4 | 432 | 54 | 1 | 3 | 13 | - |
| 20年以上 | 749 | 15.5 | 667 | 50 | 1 | 9 | 22 | - |
| 不詳 | 374 | 7.7 | 323 | 39 | 2 | - | 10 | - |

※ 和解離婚・認諾離婚については、平成16年4月より統計開始した。

統計表

I 人口動態

1 人口動態総覧・実数，年次別

大正14年～平成26年

| 年次 | 人口 (人) | 出生数(人) | | 死亡数(人) | | | | 自然 増加数 (人) | 死産 胎数 (胎) | 周産期 死亡数 (人) | 婚姻 件数 (件) | 離婚 件数 (件) |
|-------|-----------|--------|----------|---------|----------|-----------------|-------|------------------|-----------------|-------------------|-----------------|-----------------|
| | | 総数 | (内) 男 | 総数 | (内) 男 | (内)乳児 (1歳未満) | | | | | | |
| | | | | | | 総数 | (内)男 | | | | | |
| 大正14* | 1,617,680 | 54,559 | 27,622 | 33,252 | 16,822 | 6,785 | ... | 21,307 | 2,950 | ... | 15,035 | 2,016 |
| 昭和5年* | 1,692,136 | 50,694 | 25,938 | 30,332 | 15,670 | 5,083 | ... | 20,362 | 2,679 | ... | 14,790 | 1,923 |
| 10* | 1,804,916 | 53,426 | 27,258 | 29,892 | 15,537 | 4,992 | ... | 23,534 | 2,649 | ... | 16,261 | 1,729 |
| 15* | 1,869,504 | 49,336 | 25,364 | 30,306 | 15,850 | 4,048 | 2,248 | 19,030 | 2,317 | ... | 19,122 | 1,667 |
| 20* | 1,885,471 | 46,397 | ... | 100,309 | ... | ... | ... | -53,912 | ... | ... | ... | ... |
| 25* | 2,081,967 | 52,802 | 27,233 | 22,240 | 11,450 | 2,781 | 1,454 | 30,562 | 4,180 | ... | 17,968 | 2,530 |
| 30* | 2,149,044 | 37,643 | 19,628 | 17,560 | 9,233 | 1,541 | 871 | 20,083 | 3,938 | 1,800 | 17,258 | 2,448 |
| 31 | 2,161,000 | 36,787 | 18,847 | 18,598 | 9,800 | 1,433 | 805 | 18,189 | 3,709 | 1,741 | 16,966 | 2,162 |
| 32 | 2,172,000 | 34,421 | 17,658 | 19,223 | 10,262 | 1,358 | 803 | 15,198 | 3,692 | 1,652 | 18,319 | 2,163 |
| 33 | 2,182,000 | 36,604 | 18,696 | 17,303 | 9,204 | 1,279 | 708 | 19,301 | 3,924 | 1,767 | 19,353 | 2,291 |
| 34 | 2,197,000 | 35,401 | 18,352 | 17,535 | 9,287 | 1,115 | 627 | 17,866 | 3,841 | 1,628 | 19,011 | 2,193 |
| 35* | 2,184,043 | 34,453 | 17,649 | 18,584 | 9,855 | 1,082 | 622 | 15,869 | 3,896 | 1,479 | 18,810 | 2,027 |
| 36 | 2,194,000 | 33,855 | 17,365 | 17,816 | 9,373 | 944 | 526 | 16,039 | 3,794 | 1,450 | 19,072 | 1,998 |
| 37 | 2,211,000 | 34,484 | 17,662 | 17,910 | 9,641 | 900 | 501 | 16,574 | 3,508 | 1,401 | 20,026 | 1,990 |
| 38 | 2,231,000 | 34,635 | 17,832 | 17,483 | 9,392 | 821 | 464 | 17,152 | 3,427 | 1,201 | 20,255 | 1,842 |
| 39 | 2,256,000 | 36,286 | 18,761 | 17,044 | 9,070 | 712 | 403 | 19,242 | 3,561 | 1,272 | 21,029 | 1,902 |
| 40* | 2,281,146 | 38,967 | 20,125 | 17,969 | 9,646 | 707 | 407 | 20,998 | 3,409 | 1,169 | 20,958 | 2,056 |
| 41 | 2,304,000 | 29,324 | 15,174 | 17,104 | 9,249 | 570 | 307 | 12,220 | 3,136 | 947 | 21,101 | 1,981 |
| 42 | 2,322,000 | 42,188 | 21,582 | 17,293 | 9,275 | 650 | 368 | 24,895 | 3,188 | 1,184 | 21,932 | 2,212 |
| 43 | 2,362,000 | 42,735 | 22,072 | 17,573 | 9,481 | 681 | 387 | 25,162 | 3,215 | 1,078 | 22,442 | 2,169 |
| 44 | 2,399,000 | 43,267 | 22,473 | 17,818 | 9,621 | 664 | 388 | 25,449 | 3,198 | 1,017 | 23,243 | 2,186 |
| 45* | 2,436,135 | 44,532 | 23,070 | 18,404 | 9,989 | 606 | 365 | 26,128 | 3,112 | 970 | 23,975 | 2,274 |
| 46 | 2,460,000 | 47,317 | 24,243 | 17,558 | 9,541 | 574 | 317 | 29,759 | 3,033 | 995 | 25,896 | 2,382 |
| 47 | 2,510,000 | 49,128 | 25,319 | 17,545 | 9,534 | 594 | 351 | 31,583 | 2,927 | 932 | 26,594 | 2,533 |
| 48 | 2,556,000 | 50,639 | 26,192 | 18,073 | 9,857 | 599 | 352 | 32,566 | 2,768 | 940 | 25,427 | 2,637 |
| 49 | 2,591,000 | 50,322 | 25,873 | 18,016 | 9,735 | 535 | 312 | 32,306 | 2,750 | 857 | 24,432 | 2,582 |
| 50* | 2,646,324 | 46,843 | 24,154 | 18,057 | 9,629 | 463 | 267 | 28,786 | 2,569 | 745 | 22,018 | 2,767 |
| 51 | 2,667,153 | 44,542 | 22,934 | 18,003 | 9,683 | 427 | 240 | 26,539 | 2,411 | 655 | 20,301 | 2,816 |
| 52 | 2,686,519 | 41,958 | 21,581 | 17,358 | 9,412 | 410 | 246 | 24,600 | 2,226 | 581 | 19,055 | 2,993 |
| 53 | 2,697,752 | 40,803 | 20,969 | 17,257 | 9,374 | 340 | 207 | 23,546 | 2,039 | 520 | 18,234 | 3,028 |
| 54 | 2,710,957 | 37,741 | 19,426 | 17,470 | 9,529 | 312 | 187 | 20,271 | 1,875 | 495 | 17,726 | 3,030 |
| 55* | 2,739,161 | 37,360 | 19,288 | 18,235 | 9,860 | 286 | 153 | 19,125 | 1,668 | 407 | 17,620 | 3,160 |
| 56 | 2,759,149 | 35,522 | 18,401 | 18,108 | 9,817 | 241 | 141 | 17,414 | 1,847 | 381 | 17,720 | 3,246 |
| 57 | 2,772,790 | 35,798 | 18,552 | 17,778 | 9,567 | 221 | 134 | 18,020 | 1,793 | 330 | 17,744 | 3,542 |
| 58 | 2,784,840 | 35,290 | 17,997 | 18,552 | 9,878 | 204 | 109 | 16,738 | 1,551 | 319 | 17,242 | 3,831 |
| 59 | 2,795,345 | 34,711 | 17,957 | 18,540 | 10,059 | 196 | 113 | 16,171 | 1,618 | 309 | 16,873 | 3,686 |
| 60* | 2,819,200 | 33,501 | 17,261 | 19,129 | 10,340 | 166 | 85 | 14,372 | 1,595 | 262 | 16,264 | 3,480 |
| 61 | 2,827,381 | 32,774 | 17,008 | 19,138 | 10,142 | 166 | 79 | 13,636 | 1,451 | 227 | 16,008 | 3,647 |
| 62 | 2,832,975 | 31,410 | 16,129 | 18,716 | 10,104 | 173 | 104 | 12,694 | 1,402 | 207 | 15,552 | 3,290 |
| 63 | 2,838,427 | 30,356 | 15,682 | 19,487 | 10,632 | 157 | 92 | 10,869 | 1,251 | 195 | 15,492 | 3,341 |
| 平成元年 | 2,843,205 | 29,075 | 15,000 | 19,293 | 10,414 | 124 | 71 | 9,782 | 1,170 | 152 | 15,590 | 3,374 |
| 2* | 2,849,847 | 28,857 | 14,730 | 20,468 | 11,027 | 148 | 78 | 8,389 | 1,177 | 156 | 16,133 | 3,402 |
| 3 | 2,837,725 | 28,451 | 14,758 | 20,566 | 11,112 | 107 | 51 | 7,885 | 1,159 | 166 | 16,392 | 3,640 |
| 4 | 2,843,316 | 28,410 | 14,657 | 21,229 | 11,596 | 115 | 64 | 7,181 | 1,087 | 138 | 16,676 | 3,646 |
| 5 | 2,847,456 | 28,045 | 14,508 | 21,536 | 11,715 | 120 | 69 | 6,509 | 958 | 122 | 17,625 | 3,958 |
| 6 | 2,850,563 | 28,898 | 14,900 | 21,577 | 11,572 | 141 | 84 | 7,321 | 1,003 | 141 | 17,378 | 4,183 |
| 7* | 2,858,462 | 27,609 | 14,041 | 22,650 | 12,449 | 122 | 62 | 4,959 | 911 | 206 | 17,633 | 4,376 |
| 8 | 2,863,000 | 28,081 | 14,362 | 21,736 | 11,936 | 90 | 48 | 6,345 | 816 | 146 | 17,565 | 4,506 |
| 9 | 2,863,000 | 27,942 | 14,140 | 22,425 | 12,120 | 84 | 45 | 5,517 | 841 | 111 | 17,403 | 4,749 |
| 10 | 2,865,000 | 27,914 | 14,492 | 22,705 | 12,408 | 91 | 46 | 5,209 | 782 | 142 | 17,409 | 5,235 |
| 11 | 2,863,000 | 27,119 | 14,046 | 23,735 | 12,932 | 81 | 47 | 3,384 | 796 | 143 | 17,000 | 5,416 |
| 12* | 2,855,782 | 27,384 | 14,147 | 23,188 | 12,692 | 76 | 43 | 4,196 | 784 | 130 | 17,470 | 5,706 |
| 13 | 2,856,000 | 27,328 | 14,067 | 23,431 | 12,707 | 80 | 38 | 3,897 | 793 | 141 | 17,387 | 6,184 |
| 14 | 2,854,000 | 26,508 | 13,644 | 23,468 | 12,758 | 69 | 33 | 3,040 | 725 | 119 | 16,543 | 6,214 |
| 15 | 2,854,000 | 26,285 | 13,468 | 24,290 | 12,993 | 69 | 30 | 1,995 | 717 | 118 | 16,494 | 6,347 |
| 16 | 2,852,000 | 25,734 | 13,207 | 24,435 | 13,036 | 68 | 40 | 1,299 | 691 | 113 | 15,703 | 5,726 |
| 17* | 2,849,333 | 24,740 | 12,775 | 25,579 | 13,702 | 64 | 37 | -839 | 613 | 105 | 15,728 | 5,609 |
| 18 | 2,846,000 | 25,330 | 13,052 | 25,722 | 13,621 | 67 | 35 | -392 | 629 | 92 | 16,209 | 5,484 |
| 19 | 2,842,000 | 25,887 | 13,263 | 26,070 | 13,623 | 48 | 28 | -183 | 602 | 87 | 16,135 | 5,514 |
| 20 | 2,836,000 | 25,560 | 13,051 | 27,150 | 14,211 | 68 | 34 | -1,590 | 617 | 105 | 16,365 | 5,332 |
| 21 | 2,831,000 | 25,596 | 13,157 | 26,992 | 14,022 | 62 | 36 | -1,396 | 582 | 112 | 15,913 | 5,503 |
| 22* | 2,827,820 | 25,546 | 13,086 | 27,561 | 14,384 | 64 | 34 | -2,015 | 555 | 100 | 15,402 | 5,472 |
| 23 | 2,824,000 | 25,469 | 12,992 | 28,608 | 14,787 | 53 | 34 | -3,139 | 605 | 95 | 14,849 | 5,133 |
| 24 | 2,817,000 | 24,846 | 12,723 | 29,273 | 15,008 | 57 | 26 | -4,427 | 526 | 100 | 14,668 | 5,074 |
| 25 | 2,809,000 | 24,713 | 12,693 | 29,358 | 14,977 | 43 | 20 | -4,645 | 540 | 81 | 14,495 | 5,079 |
| 26 | 2,801,000 | 23,775 | 12,139 | 29,463 | 14,898 | 46 | 27 | -5,688 | 468 | 71 | 14,194 | 4,838 |

注1) 昭和31年から49年までは、10月1日現在推計人口(総務庁統計局)である。昭和51年から平成6年までは、福祉保健課推計人口である。
 平成8年以降は、10月1日現在推計人口(総務庁統計局)である。ただし、*印は、国勢調査、人口調査又は常住人口調査によるものである。
 2) 平成3年以降は、日本人口である。平成2年以前は、総人口である。
 3) ここに掲げた人口は、各年の人口動態諸率算出に用いた人口である。上記1)、2)のとおり、出典や定義が異なるので、人口の推移の観察には適さない。
 4) 平成6年までの周産期死亡数は、従来の定義(妊娠満28週以後の死産数+生後1週未満の死亡数)による数である。

2 人口動態総覧

| 年次 | 出生率 (人口千対) | | 死亡率 (人口千対) | | 乳児死亡率 (出生千対) | | 自然増加率 (人口千対) | | 死産率 (出産千対) | |
|--------|---------------|------|---------------|------|-----------------|-------|-----------------|------|---------------|-------|
| | 広島県 | 全国 | 広島県 | 全国 | 広島県 | 全国 | 広島県 | 全国 | 広島県 | 全国 |
| 大正 14年 | 33.7 | 34.9 | 20.6 | 20.3 | 124.4 | 142.4 | 13.2 | 14.7 | 51.3 | 56.3 |
| 昭和 5年 | 30.0 | 32.4 | 17.9 | 18.2 | 100.3 | 124.1 | 12.0 | 14.2 | 50.2 | 53.4 |
| 10 | 29.6 | 31.6 | 10.0 | 16.8 | 93.4 | 106.7 | 13.0 | 14.9 | 47.2 | 50.1 |
| 15 | 26.4 | 29.4 | 16.2 | 16.5 | 82.0 | 90.0 | 10.2 | 12.9 | 44.9 | 46.0 |
| 20 | 24.6 | ... | 53.2 | ... | ... | ... | -28.6 | ... | ... | ... |
| 25 | 25.4 | 28.1 | 10.7 | 10.9 | 52.7 | 60.1 | 14.7 | 17.2 | 73.4 | 84.9 |
| 30 | 17.5 | 19.4 | 8.2 | 7.8 | 40.9 | 39.8 | 9.3 | 11.6 | 94.7 | 95.8 |
| 31 | 17.0 | 18.4 | 8.6 | 8.0 | 39.0 | 40.6 | 8.4 | 10.4 | 91.6 | 97.1 |
| 32 | 15.8 | 17.2 | 8.9 | 8.3 | 39.5 | 40.0 | 7.0 | 8.9 | 96.9 | 101.2 |
| 33 | 16.8 | 18.0 | 7.9 | 7.4 | 34.9 | 34.5 | 8.8 | 10.5 | 96.8 | 100.7 |
| 34 | 16.1 | 17.5 | 8.0 | 7.4 | 31.5 | 33.7 | 8.1 | 10.1 | 97.9 | 100.6 |
| 35 | 15.8 | 17.2 | 8.5 | 7.6 | 31.4 | 30.7 | 7.3 | 9.6 | 101.6 | 100.4 |
| 36 | 15.4 | 16.9 | 8.1 | 7.4 | 27.9 | 28.6 | 7.3 | 9.5 | 100.8 | 101.7 |
| 37 | 15.6 | 17.0 | 8.1 | 7.5 | 26.1 | 26.4 | 7.5 | 9.5 | 92.3 | 98.8 |
| 38 | 15.5 | 17.3 | 7.8 | 7.0 | 23.7 | 23.2 | 7.7 | 10.3 | 90.0 | 95.6 |
| 39 | 16.1 | 17.7 | 7.6 | 6.9 | 19.6 | 20.4 | 8.5 | 10.7 | 89.4 | 89.2 |
| 40 | 17.1 | 18.6 | 7.9 | 7.1 | 18.1 | 18.5 | 9.2 | 11.4 | 80.4 | 81.4 |
| 41 | 12.7 | 13.7 | 7.4 | 6.8 | 19.4 | 19.3 | 5.3 | 7.0 | 96.6 | 98.2 |
| 42 | 18.2 | 19.4 | 7.4 | 6.8 | 15.4 | 14.9 | 10.7 | 12.7 | 70.3 | 71.6 |
| 43 | 18.1 | 18.6 | 7.4 | 6.8 | 15.9 | 15.3 | 10.7 | 11.8 | 70.0 | 71.1 |
| 44 | 18.0 | 18.5 | 7.4 | 6.8 | 15.3 | 14.2 | 10.6 | 11.7 | 68.8 | 68.6 |
| 45 | 18.3 | 18.8 | 7.6 | 6.9 | 13.6 | 13.1 | 10.7 | 11.8 | 65.3 | 65.3 |
| 46 | 19.2 | 19.2 | 7.1 | 6.6 | 12.1 | 12.4 | 12.1 | 12.6 | 60.2 | 61.4 |
| 47 | 19.6 | 19.3 | 7.0 | 6.5 | 12.1 | 11.7 | 12.6 | 12.8 | 56.2 | 57.8 |
| 48 | 19.8 | 19.4 | 7.1 | 6.6 | 11.8 | 11.3 | 12.7 | 12.8 | 51.8 | 52.6 |
| 49 | 19.4 | 18.6 | 7.0 | 6.5 | 10.6 | 10.8 | 12.5 | 12.1 | 51.8 | 51.3 |
| 50 | 17.7 | 17.1 | 6.8 | 6.3 | 9.9 | 10.0 | 10.9 | 10.8 | 52.0 | 50.8 |
| 51 | 16.7 | 16.3 | 6.7 | 6.3 | 9.6 | 9.3 | 10.0 | 10.0 | 51.3 | 52.7 |
| 52 | 15.6 | 15.5 | 6.5 | 6.1 | 9.8 | 8.9 | 9.2 | 9.4 | 50.4 | 51.5 |
| 53 | 15.1 | 14.9 | 6.4 | 6.1 | 8.3 | 8.4 | 8.7 | 8.8 | 47.6 | 48.7 |
| 54 | 13.9 | 14.2 | 6.4 | 6.0 | 8.3 | 7.9 | 7.5 | 8.3 | 47.3 | 47.7 |
| 55 | 13.6 | 13.6 | 6.7 | 6.2 | 7.7 | 7.5 | 7.0 | 7.3 | 42.7 | 46.8 |
| 56 | 12.9 | 13.0 | 6.6 | 6.1 | 6.8 | 7.1 | 6.3 | 6.9 | 49.4 | 49.2 |
| 57 | 12.9 | 12.8 | 6.4 | 6.0 | 6.2 | 6.6 | 6.5 | 6.8 | 47.7 | 49.0 |
| 58 | 12.7 | 12.7 | 6.7 | 6.2 | 5.8 | 6.2 | 6.0 | 6.5 | 42.1 | 45.5 |
| 59 | 12.4 | 12.5 | 6.6 | 6.2 | 5.6 | 6.0 | 5.8 | 6.3 | 44.5 | 46.3 |
| 60 | 11.9 | 11.9 | 6.8 | 6.3 | 5.0 | 5.5 | 5.1 | 5.6 | 45.4 | 46.0 |
| 61 | 11.6 | 11.4 | 6.8 | 6.2 | 5.1 | 5.2 | 4.8 | 5.2 | 42.4 | 45.3 |
| 62 | 11.1 | 11.1 | 6.6 | 6.2 | 5.5 | 5.0 | 4.5 | 4.9 | 42.7 | 45.3 |
| 63 | 10.7 | 10.8 | 6.9 | 6.5 | 5.2 | 4.8 | 3.8 | 4.3 | 39.6 | 43.4 |
| 平成 元年 | 10.2 | 10.2 | 6.8 | 6.4 | 4.3 | 4.6 | 3.4 | 3.7 | 38.7 | 42.4 |
| 2 | 10.1 | 10 | 7.2 | 6.7 | 5.1 | 4.6 | 3 | 3.3 | 39.2 | 42.3 |
| 3 | 10.0 | 9.9 | 7.2 | 6.7 | 3.8 | 4.4 | 2.8 | 3.2 | 39.1 | 39.7 |
| 4 | 10.0 | 9.8 | 7.5 | 6.9 | 4.0 | 4.5 | 2.5 | 2.9 | 36.9 | 38.9 |
| 5 | 9.8 | 9.6 | 7.6 | 7.1 | 4.3 | 4.3 | 2.3 | 2.5 | 33.0 | 36.6 |
| 6 | 10.1 | 10.0 | 7.6 | 7.1 | 4.9 | 4.2 | 2.6 | 2.9 | 33.5 | 33.5 |
| 7 | 9.7 | 9.6 | 7.9 | 7.4 | 4.4 | 4.3 | 1.7 | 2.1 | 31.9 | 32.1 |
| 8 | 9.8 | 9.7 | 7.6 | 7.2 | 3.2 | 3.8 | 2.2 | 2.5 | 28.2 | 31.7 |
| 9 | 9.8 | 9.5 | 7.8 | 7.3 | 3.0 | 3.7 | 1.9 | 2.2 | 29.2 | 32.1 |
| 10 | 9.7 | 9.6 | 7.9 | 7.5 | 3.3 | 3.6 | 1.8 | 2.1 | 27.3 | 31.4 |
| 11 | 9.5 | 9.4 | 8.3 | 7.8 | 3.0 | 3.4 | 1.2 | 1.6 | 28.5 | 31.6 |
| 12 | 9.6 | 9.5 | 8.1 | 7.7 | 2.8 | 3.2 | 1.5 | 1.8 | 27.8 | 31.2 |
| 13 | 9.6 | 9.3 | 8.2 | 7.7 | 2.9 | 3.1 | 1.4 | 1.6 | 28.2 | 31.0 |
| 14 | 9.3 | 9.2 | 8.2 | 7.8 | 2.6 | 3.0 | 1.1 | 1.4 | 26.6 | 31.1 |
| 15 | 9.2 | 8.9 | 8.5 | 8.0 | 2.6 | 3.0 | 0.7 | 0.9 | 26.6 | 30.5 |
| 16 | 9.0 | 8.8 | 8.6 | 8.2 | 2.6 | 2.8 | 0.5 | 0.7 | 26.1 | 30.0 |
| 17 | 8.7 | 8.4 | 9.0 | 8.6 | 2.6 | 2.8 | -0.3 | -0.2 | 24.2 | 29.1 |
| 18 | 8.9 | 8.7 | 9.0 | 8.6 | 2.6 | 2.6 | -0.1 | 0.1 | 24.2 | 27.5 |
| 19 | 9.1 | 8.6 | 9.2 | 8.8 | 1.9 | 2.6 | -0.1 | -0.1 | 22.7 | 26.2 |
| 20 | 9.0 | 8.7 | 9.6 | 9.1 | 2.7 | 2.6 | -0.6 | -0.4 | 23.6 | 25.2 |
| 21 | 9.0 | 8.5 | 9.5 | 9.1 | 2.4 | 2.4 | -0.5 | -0.6 | 22.2 | 24.6 |
| 22 | 9.0 | 8.5 | 9.7 | 9.5 | 2.5 | 2.3 | -0.7 | -1.0 | 21.3 | 24.2 |
| 23 | 9.0 | 8.3 | 10.1 | 9.9 | 2.1 | 2.3 | -1.1 | -1.6 | 23.2 | 23.9 |
| 24 | 8.8 | 8.2 | 10.4 | 10.0 | 2.3 | 2.2 | -1.6 | -1.7 | 20.7 | 23.4 |
| 25 | 8.8 | 8.2 | 10.5 | 10.1 | 1.7 | 2.1 | -1.7 | -1.9 | 21.4 | 22.9 |
| 26 | 8.5 | 8.0 | 10.5 | 10.1 | 1.9 | 2.1 | -2.0 | -2.1 | 19.3 | 22.9 |

注1) 死産率は出産(出生+死産)千対、周産期死亡率は出産(出生+妊娠満22週以降の死産)千対の率である。
 2) 平成6年までの周産期死亡率は、従来の定義(妊娠満28週以後の死産数+生後1週未満の死亡数)÷出生数×1,000による率である。

(全国, 広島県) ・ 率, 年次別

大正14年~平成26年

| 周産期死亡率 (出産千対) | | 婚姻率 (人口千対) | | 離婚率 (人口千対) | | 出生児の性比 (女100対) | | 合計特殊出生率 | |
|------------------|------|---------------|------|---------------|------|-------------------|-------|---------|------|
| 広島県 | 全国 | 広島県 | 全国 | 広島県 | 全国 | 広島県 | 全国 | 広島県 | 全国 |
| ... | ... | 9.3 | 8.7 | 1.25 | 0.87 | 102.5 | 103.5 | ... | ... |
| ... | ... | 8.7 | 7.9 | 1.14 | 0.80 | 104.8 | 105.3 | ... | ... |
| ... | ... | 9.0 | 8.0 | 0.96 | 0.70 | 104.2 | 105.2 | ... | ... |
| ... | ... | 10.2 | 9.3 | 0.89 | 0.68 | 105.8 | 105.1 | ... | ... |
| ... | ... | ... | ... | ... | ... | ... | ... | ... | ... |
| ... | 46.6 | 8.6 | 8.6 | 1.22 | 1.01 | 106.5 | 106.1 | ... | 3.65 |
| 47.8 | 43.9 | 8.0 | 8.0 | 1.14 | 0.84 | 109.0 | 105.8 | ... | 2.37 |
| 47.3 | 45.5 | 7.9 | 7.9 | 1.00 | 0.80 | 105.1 | 105.8 | ... | 2.22 |
| 48.0 | 45.0 | 8.4 | 8.5 | 1.00 | 0.79 | 105.3 | 105.7 | ... | 2.04 |
| 48.3 | 43.9 | 8.9 | 9.0 | 1.05 | 0.80 | 104.4 | 105.5 | ... | 2.11 |
| 46.0 | 43.0 | 8.7 | 9.1 | 1.00 | 0.78 | 107.6 | 105.8 | ... | 2.04 |
| 42.9 | 41.4 | 8.6 | 9.3 | 0.93 | 0.74 | 105.0 | 105.6 | 1.92 | 2.00 |
| 42.8 | 40.9 | 8.7 | 9.4 | 0.91 | 0.74 | 105.3 | 105.9 | ... | 1.96 |
| 40.6 | 38.7 | 9.1 | 9.8 | 0.90 | 0.75 | 105.0 | 106.1 | ... | 1.98 |
| 34.7 | 36.2 | 9.1 | 9.7 | 0.83 | 0.73 | 106.1 | 105.7 | ... | 2.00 |
| 35.1 | 33.1 | 9.3 | 9.9 | 0.84 | 0.74 | 107.1 | 105.9 | ... | 2.05 |
| 30.0 | 30.1 | 9.2 | 9.7 | 0.90 | 0.79 | 106.8 | 105.3 | 2.07 | 2.14 |
| 32.3 | 31.3 | 9.2 | 9.5 | 0.86 | 0.80 | 107.2 | 107.6 | ... | 1.58 |
| 28.1 | 26.3 | 9.4 | 9.6 | 0.95 | 0.84 | 104.7 | 105.3 | ... | 2.23 |
| 25.2 | 24.5 | 9.5 | 9.5 | 0.92 | 0.87 | 106.8 | 107.1 | ... | 2.13 |
| 23.5 | 23.0 | 9.7 | 9.6 | 0.91 | 0.89 | 108.1 | 107.2 | ... | 2.13 |
| 21.8 | 21.7 | 9.8 | 10.0 | 0.93 | 0.93 | 107.5 | 107.1 | 2.07 | 2.13 |
| 21.0 | 20.4 | 10.5 | 10.5 | 0.97 | 0.99 | 105.1 | 106.7 | ... | 2.16 |
| 19.0 | 19.0 | 10.6 | 10.4 | 1.01 | 1.02 | 106.3 | 106.5 | ... | 2.14 |
| 18.6 | 18.0 | 9.9 | 9.9 | 1.03 | 1.04 | 107.1 | 106.2 | ... | 2.14 |
| 17.0 | 16.9 | 9.4 | 9.1 | 1.00 | 1.04 | 105.8 | 106.4 | ... | 2.05 |
| 15.9 | 16.0 | 8.3 | 8.5 | 1.05 | 1.07 | 106.5 | 106.2 | 2.05 | 1.91 |
| 14.7 | 14.8 | 7.6 | 7.8 | 1.06 | 1.11 | 106.1 | 106.2 | ... | 1.85 |
| 13.8 | 14.1 | 7.1 | 7.2 | 1.11 | 1.14 | 105.9 | 106.1 | ... | 1.80 |
| 12.7 | 13.0 | 6.8 | 6.9 | 1.12 | 1.15 | 105.7 | 106.0 | ... | 1.79 |
| 13.1 | 12.5 | 6.5 | 6.8 | 1.12 | 1.17 | 106.1 | 106.2 | ... | 1.77 |
| 10.9 | 11.7 | 6.4 | 6.7 | 1.15 | 1.22 | 106.7 | 106.2 | 1.84 | 1.75 |
| 10.7 | 10.8 | 6.4 | 6.6 | 1.18 | 1.32 | 107.5 | 105.9 | ... | 1.74 |
| 9.2 | 10.1 | 6.4 | 6.6 | 1.28 | 1.39 | 107.6 | 105.5 | ... | 1.77 |
| 9.0 | 9.3 | 6.2 | 6.4 | 1.38 | 1.51 | 104.1 | 105.7 | ... | 1.80 |
| 8.9 | 8.7 | 6.0 | 6.2 | 1.32 | 1.50 | 107.2 | 105.4 | ... | 1.81 |
| 7.8 | 8.0 | 5.8 | 6.1 | 1.23 | 1.39 | 106.3 | 105.6 | 1.83 | 1.76 |
| 6.9 | 7.3 | 5.7 | 5.9 | 1.29 | 1.37 | 107.9 | 105.9 | 1.82 | 1.72 |
| 6.6 | 6.9 | 5.5 | 5.7 | 1.16 | 1.30 | 105.5 | 105.8 | 1.75 | 1.69 |
| 6.4 | 6.5 | 5.5 | 5.8 | 1.18 | 1.26 | 106.9 | 105.6 | 1.70 | 1.66 |
| 5.2 | 6.0 | 5.5 | 5.8 | 1.19 | 1.29 | 106.6 | 105.6 | 1.63 | 1.57 |
| 5.4 | 5.7 | 5.7 | 5.9 | 1.2 | 1.28 | 104.3 | 105.4 | 1.63 | 1.54 |
| 5.8 | 5.3 | 5.8 | 6.0 | 1.28 | 1.37 | 107.8 | 105.7 | 1.60 | 1.53 |
| 4.9 | 5.2 | 5.9 | 6.1 | 1.28 | 1.45 | 106.6 | 106.0 | 1.56 | 1.50 |
| 4.4 | 5.0 | 6.2 | 6.4 | 1.39 | 1.52 | 107.2 | 105.6 | 1.52 | 1.46 |
| 4.9 | 5.0 | 6.1 | 6.3 | 1.47 | 1.57 | 106.4 | 105.6 | 1.55 | 1.50 |
| 7.4 | 7.0 | 6.2 | 6.4 | 1.53 | 1.60 | 103.5 | 105.2 | 1.48 | 1.42 |
| 5.2 | 6.7 | 6.1 | 6.4 | 1.57 | 1.66 | 104.7 | 105.6 | 1.46 | 1.43 |
| 4.0 | 6.4 | 6.1 | 6.2 | 1.66 | 1.78 | 102.4 | 105.2 | 1.43 | 1.39 |
| 5.1 | 6.2 | 6.1 | 6.3 | 1.83 | 1.94 | 108.0 | 105.4 | 1.42 | 1.38 |
| 5.3 | 6.0 | 5.9 | 6.1 | 1.89 | 2.00 | 107.4 | 105.6 | 1.37 | 1.34 |
| 4.7 | 5.8 | 6.1 | 6.4 | 2.00 | 2.10 | 106.9 | 105.8 | 1.41 | 1.36 |
| 5.1 | 5.5 | 6.1 | 6.4 | 2.17 | 2.27 | 106.1 | 105.5 | 1.37 | 1.33 |
| 4.5 | 5.5 | 5.8 | 6.0 | 2.18 | 2.30 | 106.1 | 105.7 | 1.34 | 1.32 |
| 4.5 | 5.3 | 5.8 | 5.9 | 2.22 | 2.25 | 105.1 | 105.5 | 1.34 | 1.29 |
| 4.4 | 5.0 | 5.5 | 5.7 | 2.01 | 2.15 | 105.4 | 105.2 | 1.33 | 1.29 |
| 4.2 | 4.8 | 5.5 | 5.7 | 1.97 | 2.08 | 106.8 | 105.3 | 1.34 | 1.26 |
| 3.6 | 4.7 | 5.7 | 5.8 | 1.93 | 2.04 | 106.3 | 105.3 | 1.37 | 1.32 |
| 3.4 | 4.5 | 5.7 | 5.7 | 1.94 | 2.02 | 105.1 | 105.6 | 1.43 | 1.34 |
| 4.1 | 4.3 | 5.8 | 5.8 | 1.88 | 1.99 | 104.3 | 105.2 | 1.45 | 1.37 |
| 4.4 | 4.2 | 5.6 | 5.6 | 1.94 | 2.01 | 105.8 | 105.4 | 1.47 | 1.37 |
| 3.9 | 4.2 | 5.4 | 5.5 | 1.94 | 1.99 | 105.0 | 105.8 | 1.55 | 1.39 |
| 3.7 | 4.1 | 5.3 | 5.2 | 1.82 | 1.87 | 104.1 | 105.0 | 1.53 | 1.39 |
| 4.0 | 4.0 | 5.2 | 5.3 | 1.80 | 1.87 | 104.9 | 105.2 | 1.54 | 1.41 |
| 3.3 | 3.7 | 5.2 | 5.3 | 1.81 | 1.84 | 105.6 | 105.1 | 1.57 | 1.43 |
| 3.0 | 3.7 | 5.1 | 5.1 | 1.73 | 1.77 | 104.3 | 105.6 | 1.55 | 1.42 |

3 人口動態総覧・実数,

| 保健所 市町 保健医療圏 | 出生児数 (人) | | | | | | 死亡者数 (人) | | | | | | | | |
|--------------------|----------|--------|--------|---------|----------|--|----------|--------|--------|---------|----|----|----------|----|----|
| | 総数 | | | (内)低体重児 | | | 総数 | | | (内)乳児死亡 | | | | | |
| | 総数 | 男 | 女 | 総数 | (内) 男 | | 総数 | 男 | 女 | 総数 | 男 | 女 | (内)新生児死亡 | | |
| | | | | | | | | | | | | | 総数 | 男 | 女 |
| 総数 | 23,775 | 12,139 | 11,636 | 2,272 | 1,016 | | 29,463 | 14,898 | 14,565 | 46 | 27 | 19 | 25 | 14 | 11 |
| 広島市 | 10,822 | 5,523 | 5,299 | 1,033 | 448 | | 9,950 | 5,057 | 4,893 | 25 | 13 | 12 | 12 | 5 | 7 |
| 中区 | 1,098 | 550 | 548 | 93 | 46 | | 1,250 | 653 | 597 | 2 | 1 | 1 | 1 | - | 1 |
| 東区 | 1,006 | 506 | 500 | 110 | 57 | | 1,075 | 531 | 544 | 3 | 2 | 1 | 1 | 1 | - |
| 南区 | 1,282 | 663 | 619 | 128 | 55 | | 1,238 | 611 | 627 | 4 | - | 4 | 3 | - | 3 |
| 西区 | 1,892 | 949 | 943 | 165 | 64 | | 1,403 | 716 | 687 | 4 | 3 | 1 | 3 | 2 | 1 |
| 安佐南区 | 2,741 | 1,426 | 1,315 | 271 | 118 | | 1,605 | 834 | 771 | 6 | 4 | 2 | 3 | 2 | 1 |
| 安佐北区 | 946 | 479 | 467 | 102 | 42 | | 1,496 | 759 | 737 | 2 | 2 | - | - | - | - |
| 安芸区 | 694 | 368 | 326 | 64 | 27 | | 698 | 349 | 349 | 2 | 1 | 1 | - | - | - |
| 佐伯区 | 1,163 | 582 | 581 | 100 | 39 | | 1,185 | 604 | 581 | 2 | - | 2 | 1 | - | 1 |
| 福山市 | 4,233 | 2,192 | 2,041 | 416 | 180 | | 4,598 | 2,346 | 2,252 | 6 | 2 | 4 | 4 | 2 | 2 |
| 呉市 | 1,571 | 807 | 764 | 133 | 60 | | 3,099 | 1,557 | 1,542 | 1 | 1 | - | 1 | 1 | - |
| 西部 | 2,712 | 1,378 | 1,334 | 254 | 131 | | 3,830 | 1,935 | 1,895 | 5 | 4 | 1 | 4 | 3 | 1 |
| 西部 | 1,131 | 578 | 553 | 113 | 56 | | 1,443 | 731 | 712 | 3 | 3 | - | 2 | 2 | - |
| 大竹市 | 206 | 109 | 97 | 23 | 15 | | 347 | 173 | 174 | 1 | 1 | - | - | - | - |
| 廿日市市 | 925 | 469 | 456 | 90 | 41 | | 1,096 | 558 | 538 | 2 | 2 | - | 2 | 2 | - |
| 広島支所 | 1,441 | 733 | 708 | 122 | 65 | | 1,930 | 985 | 945 | 2 | 1 | 1 | 2 | 1 | 1 |
| 安芸高田市 | 205 | 97 | 108 | 21 | 11 | | 530 | 270 | 260 | - | - | - | - | - | - |
| 府中町 | 527 | 286 | 241 | 50 | 30 | | 383 | 198 | 185 | 2 | 1 | 1 | 2 | 1 | 1 |
| 海田町 | 314 | 145 | 169 | 20 | 11 | | 243 | 130 | 113 | - | - | - | - | - | - |
| 熊野町 | 153 | 84 | 69 | 11 | 6 | | 219 | 106 | 113 | - | - | - | - | - | - |
| 坂町 | 92 | 51 | 41 | 12 | 6 | | 128 | 67 | 61 | - | - | - | - | - | - |
| 安芸太田町 | 31 | 15 | 16 | - | - | | 143 | 74 | 69 | - | - | - | - | - | - |
| 北広島町 | 119 | 55 | 64 | 8 | 1 | | 284 | 140 | 144 | - | - | - | - | - | - |
| 呉支所 | 140 | 67 | 73 | 19 | 10 | | 457 | 219 | 238 | - | - | - | - | - | - |
| 江田島市 | 140 | 67 | 73 | 19 | 10 | | 457 | 219 | 238 | - | - | - | - | - | - |
| 西部東 | 1,844 | 950 | 894 | 189 | 85 | | 2,044 | 1,029 | 1,015 | 4 | 3 | 1 | 2 | 1 | 1 |
| 竹原市 | 142 | 71 | 71 | 16 | 6 | | 395 | 205 | 190 | - | - | - | - | - | - |
| 東広島市 | 1,680 | 867 | 813 | 172 | 79 | | 1,497 | 757 | 740 | 4 | 3 | 1 | 2 | 1 | 1 |
| 大崎上島町 | 22 | 12 | 10 | 1 | - | | 152 | 67 | 85 | - | - | - | - | - | - |
| 東部 | 1,986 | 991 | 995 | 186 | 87 | | 4,367 | 2,202 | 2,165 | 4 | 4 | - | 2 | 2 | - |
| 東部 | 1,725 | 867 | 858 | 155 | 78 | | 3,570 | 1,802 | 1,768 | 2 | 2 | - | 1 | 1 | - |
| 三原市 | 680 | 346 | 334 | 59 | 28 | | 1,244 | 649 | 595 | - | - | - | - | - | - |
| 尾道市 | 921 | 457 | 464 | 86 | 46 | | 2,046 | 1,004 | 1,042 | 2 | 2 | - | 1 | 1 | - |
| 世羅町 | 124 | 64 | 60 | 10 | 4 | | 280 | 149 | 131 | - | - | - | - | - | - |
| 福山支所 | 261 | 124 | 137 | 31 | 9 | | 797 | 400 | 397 | 2 | 2 | - | 1 | 1 | - |
| 府中市 | 223 | 107 | 116 | 26 | 8 | | 592 | 301 | 291 | 2 | 2 | - | 1 | 1 | - |
| 神石高原町 | 38 | 17 | 21 | 5 | 1 | | 205 | 99 | 106 | - | - | - | - | - | - |
| 北部 | 607 | 298 | 309 | 61 | 25 | | 1,575 | 772 | 803 | 1 | - | 1 | - | - | - |
| 三次市 | 386 | 186 | 200 | 41 | 18 | | 838 | 421 | 417 | - | - | - | - | - | - |
| 庄原市 | 221 | 112 | 109 | 20 | 7 | | 737 | 351 | 386 | 1 | - | 1 | - | - | - |
| (二次保健医療圏) | | | | | | | | | | | | | | | |
| 広島 | 12,263 | 6,256 | 6,007 | 1,155 | 513 | | 11,880 | 6,042 | 5,838 | 27 | 14 | 13 | 14 | 6 | 8 |
| 広島西 | 1,131 | 578 | 553 | 113 | 56 | | 1,443 | 731 | 712 | 3 | 3 | - | 2 | 2 | - |
| 呉 | 1,711 | 874 | 837 | 152 | 70 | | 3,556 | 1,776 | 1,780 | 1 | 1 | - | 1 | 1 | - |
| 広島中央 | 1,844 | 950 | 894 | 189 | 85 | | 2,044 | 1,029 | 1,015 | 4 | 3 | 1 | 2 | 1 | 1 |
| 尾三 | 1,725 | 867 | 858 | 155 | 78 | | 3,570 | 1,802 | 1,768 | 2 | 2 | - | 1 | 1 | - |
| 福山・府中 | 4,494 | 2,316 | 2,178 | 447 | 189 | | 5,395 | 2,746 | 2,649 | 8 | 4 | 4 | 5 | 3 | 2 |
| 備北 | 607 | 298 | 309 | 61 | 25 | | 1,575 | 772 | 803 | 1 | - | 1 | - | - | - |

保健医療圏・保健所・市町別

平成26年

| 自然増加数 (人) | | | 死産胎数 (胎) | | | 周産期死亡数 (人) | | | 婚姻件数 (件) | 離婚件数 (件) | 保健所市町保健医療圏 |
|-----------|--------|--------|----------|-----|-----|------------|-------------|---------|----------|----------|-------------|
| 総数 | 男 | 女 | 総数 | 自然 | 人工 | 総数 | 妊娠満22週以後の死産 | 早期新生児死亡 | | | |
| -5,688 | -2,759 | -2,929 | 468 | 212 | 256 | 71 | 53 | 18 | 14,194 | 4,838 | 総 数 |
| 872 | 466 | 406 | 226 | 95 | 131 | 29 | 22 | 7 | 6,588 | 2,137 | 広島市 |
| -152 | -103 | -49 | 31 | 14 | 17 | 5 | 5 | - | 863 | 253 | 中区 |
| -69 | -25 | -44 | 19 | 7 | 12 | - | - | - | 652 | 205 | 東区 |
| 44 | 52 | -8 | 25 | 6 | 19 | 3 | 1 | 2 | 854 | 230 | 南区 |
| 489 | 233 | 256 | 33 | 12 | 21 | 5 | 2 | 3 | 1,198 | 354 | 西区 |
| 1,136 | 592 | 544 | 63 | 25 | 38 | 7 | 6 | 1 | 1,357 | 442 | 安佐南区 |
| -550 | -280 | -270 | 20 | 9 | 11 | 4 | 4 | - | 613 | 258 | 安佐北区 |
| -4 | 19 | -23 | 11 | 9 | 2 | 2 | 2 | - | 390 | 151 | 安芸区 |
| -22 | -22 | - | 24 | 13 | 11 | 3 | 2 | 1 | 661 | 244 | 佐伯区 |
| -365 | -154 | -211 | 83 | 35 | 48 | 12 | 9 | 3 | 2,432 | 878 | 福山市 |
| -1,528 | -750 | -778 | 37 | 18 | 19 | 6 | 6 | - | 1,093 | 387 | 呉市 |
| -1,118 | -557 | -561 | 43 | 22 | 21 | 8 | 4 | 4 | 1,526 | 484 | 西部 |
| -312 | -153 | -159 | 18 | 12 | 6 | 3 | 1 | 2 | 611 | 208 | 西部 |
| -141 | -64 | -77 | 4 | 2 | 2 | 1 | 1 | - | 145 | 37 | 大竹市 |
| -171 | -89 | -82 | 14 | 10 | 4 | 2 | - | 2 | 466 | 171 | 廿日市市 |
| -489 | -252 | -237 | 22 | 9 | 13 | 5 | 3 | 2 | 831 | 246 | 広島支所 |
| -325 | -173 | -152 | 6 | 3 | 3 | 2 | 2 | - | 124 | 39 | 安芸高田市 |
| 144 | 88 | 56 | 7 | 3 | 4 | 3 | 1 | 2 | 317 | 63 | 府中町 |
| 71 | 15 | 56 | 4 | 2 | 2 | - | - | - | 183 | 50 | 海田町 |
| -66 | -22 | -44 | 2 | 1 | 1 | - | - | - | 76 | 38 | 熊野町 |
| -36 | -16 | -20 | 1 | - | 1 | - | - | - | 58 | 23 | 坂町 |
| -112 | -59 | -53 | - | - | - | - | - | - | 17 | 7 | 安芸太田町 |
| -165 | -85 | -80 | 2 | - | 2 | - | - | - | 56 | 26 | 北広島町 |
| -317 | -152 | -165 | 3 | 1 | 2 | - | - | - | 84 | 30 | 呉支所 |
| -317 | -152 | -165 | 3 | 1 | 2 | - | - | - | 84 | 30 | 江田島市 |
| -200 | -79 | -121 | 26 | 16 | 10 | 7 | 5 | 2 | 1,078 | 379 | 西部東 |
| -253 | -134 | -119 | 3 | 2 | 1 | 1 | 1 | - | 86 | 34 | 竹原市 |
| 183 | 110 | 73 | 23 | 14 | 9 | 6 | 4 | 2 | 978 | 336 | 東広島市 |
| -130 | -55 | -75 | - | - | - | - | - | - | 14 | 9 | 大崎上島町 |
| -2,381 | -1,211 | -1,170 | 40 | 18 | 22 | 6 | 4 | 2 | 1,099 | 438 | 東部 |
| -1,845 | -935 | -910 | 35 | 17 | 18 | 5 | 4 | 1 | 950 | 381 | 東部 |
| -564 | -303 | -261 | 8 | 5 | 3 | 1 | 1 | - | 368 | 154 | 三原市 |
| -1,125 | -547 | -578 | 25 | 11 | 14 | 3 | 2 | 1 | 525 | 204 | 尾道市 |
| -156 | -85 | -71 | 2 | 1 | 1 | 1 | 1 | - | 57 | 23 | 世羅町 |
| -536 | -276 | -260 | 5 | 1 | 4 | 1 | - | 1 | 149 | 57 | 福山支所 |
| -369 | -194 | -175 | 4 | 1 | 3 | 1 | - | 1 | 123 | 46 | 府中市 |
| -167 | -82 | -85 | 1 | - | 1 | - | - | - | 26 | 11 | 神石高原町 |
| -968 | -474 | -494 | 13 | 8 | 5 | 3 | 3 | - | 378 | 135 | 北部 |
| -452 | -235 | -217 | 8 | 5 | 3 | 1 | 1 | - | 245 | 89 | 三次市 |
| -516 | -239 | -277 | 5 | 3 | 2 | 2 | 2 | - | 133 | 46 | 庄原市 |
| 383 | 214 | 169 | 248 | 104 | 144 | 34 | 25 | 9 | 7,419 | 2,383 | (二次保健医療圏) |
| -312 | -153 | -159 | 18 | 12 | 6 | 3 | 1 | 2 | 611 | 208 | 広島 |
| -1,845 | -902 | -943 | 40 | 19 | 21 | 6 | 6 | - | 1,177 | 417 | 広島西 |
| -200 | -79 | -121 | 26 | 16 | 10 | 7 | 5 | 2 | 1,078 | 379 | 呉 |
| -1,845 | -935 | -910 | 35 | 17 | 18 | 5 | 4 | 1 | 950 | 381 | 広島中央 |
| -901 | -430 | -471 | 88 | 36 | 52 | 13 | 9 | 4 | 2,581 | 935 | 尾三 |
| -968 | -474 | -494 | 13 | 8 | 5 | 3 | 3 | - | 378 | 135 | 福山・府中 備北 |

4 人口動態総覧・率,

| 保健所 市町 保健医療圏 | 出生 | | | 死亡 | | | | 自然 増加率 人口 千対 |
|--------------------|---------------|-------------------|---------------------------|---------------|-------------------|----------|-----------------|-----------------------|
| | 率 人口 千対 | 性比 (女= 100) | 低体重 児の占 める割 合(%) | 率 人口 千対 | 性比 (女= 100) | (内)乳児死亡 | | |
| | | | | | | 出生 千対 | 新生児 出生 千対 | |
| 総数 | 8.5 | 104.3 | 9.6 | 10.5 | 102.3 | 1.9 | 1.1 | -2.0 |
| 広島市 | 9.1 | 104.2 | 9.5 | 8.4 | 103.4 | 2.3 | 1.1 | 0.7 |
| 中区 | 8.8 | 100.4 | 8.5 | 10.0 | 109.4 | 1.8 | 0.9 | -1.2 |
| 東区 | 8.4 | 101.2 | 10.9 | 8.9 | 97.6 | 3.0 | 1.0 | -0.6 |
| 南区 | 9.3 | 107.1 | 10.0 | 9.0 | 97.4 | 3.1 | 2.3 | 0.3 |
| 西区 | 10.2 | 100.6 | 8.7 | 7.6 | 104.2 | 2.1 | 1.6 | 2.6 |
| 安佐南区 | 11.6 | 108.4 | 9.9 | 6.8 | 108.2 | 2.2 | 1.1 | 4.8 |
| 安佐北区 | 6.3 | 102.6 | 10.8 | 10.0 | 103.0 | 2.1 | - | -3.7 |
| 安芸区 | 8.7 | 112.9 | 9.2 | 8.7 | 100.0 | 2.9 | - | -0.1 |
| 佐伯区 | 8.5 | 100.2 | 8.6 | 8.7 | 104.0 | 1.7 | 0.9 | -0.2 |
| 福山市 | 9.1 | 107.4 | 9.8 | 9.9 | 104.2 | 1.4 | 0.9 | -0.8 |
| 呉市 | 6.7 | 105.6 | 8.5 | 13.2 | 101.0 | 0.6 | 0.6 | -6.5 |
| 西部 | 7.9 | 103.3 | 9.4 | 11.1 | 102.1 | 1.8 | 1.5 | -3.2 |
| 西部 | 7.8 | 104.5 | 10.0 | 10.0 | 102.7 | 2.7 | 1.8 | -2.2 |
| 大竹市 | 7.3 | 112.4 | 11.2 | 12.3 | 99.4 | 4.9 | - | -5.0 |
| 廿日市市 | 7.9 | 102.9 | 9.7 | 9.4 | 103.7 | 2.2 | 2.2 | -1.5 |
| 広島支所 | 8.3 | 103.5 | 8.5 | 11.1 | 104.2 | 1.4 | 1.4 | -2.8 |
| 安芸高田市 | 6.7 | 89.8 | 10.2 | 17.4 | 103.8 | - | - | -10.7 |
| 府中町 | 10.3 | 118.7 | 9.5 | 7.5 | 107.0 | 3.8 | 3.8 | 2.8 |
| 海田町 | 11.2 | 85.8 | 6.4 | 8.6 | 115.0 | - | - | 2.5 |
| 熊野町 | 6.2 | 121.7 | 7.2 | 8.8 | 93.8 | - | - | -2.7 |
| 坂町 | 6.9 | 124.4 | 13.0 | 9.6 | 109.8 | - | - | -2.7 |
| 安芸太田町 | 4.4 | 93.8 | - | 20.1 | 107.2 | - | - | -15.8 |
| 北広島町 | 6.1 | 85.9 | 6.7 | 14.6 | 97.2 | - | - | -8.5 |
| 呉支所 | 5.5 | 91.8 | 13.6 | 17.9 | 92.0 | - | - | -12.4 |
| 江田島市 | 5.5 | 91.8 | 13.6 | 17.9 | 92.0 | - | - | -12.4 |
| 西部東 | 8.6 | 106.3 | 10.2 | 9.5 | 101.4 | 2.2 | 1.1 | -0.9 |
| 竹原市 | 5.1 | 100.0 | 11.3 | 14.1 | 107.9 | - | - | -9.0 |
| 東広島市 | 9.4 | 106.6 | 10.2 | 8.3 | 102.3 | 2.4 | 1.2 | 1.0 |
| 大崎上島町 | 2.7 | 120.0 | 4.5 | 18.7 | 78.8 | - | - | -16.0 |
| 東部 | 6.4 | 99.6 | 9.4 | 14.0 | 101.7 | 2.0 | 1.0 | -7.7 |
| 東部 | 6.7 | 101.0 | 9.0 | 13.6 | 101.9 | 1.2 | 0.6 | -7.1 |
| 三原市 | 6.9 | 103.6 | 8.7 | 12.7 | 109.1 | - | - | -5.7 |
| 尾道市 | 6.4 | 98.5 | 9.3 | 14.3 | 96.4 | 2.2 | 1.1 | -7.8 |
| 世羅町 | 7.1 | 106.7 | 8.1 | 16.1 | 113.7 | - | - | -9.0 |
| 福山支所 | 5.0 | 90.5 | 11.9 | 15.3 | 100.8 | 7.7 | 3.8 | -10.3 |
| 府中市 | 5.3 | 92.2 | 11.7 | 14.1 | 103.4 | 9.0 | 4.5 | -8.8 |
| 神石高原町 | 3.7 | 81.0 | 13.2 | 20.2 | 93.4 | - | - | -16.4 |
| 北部 | 6.4 | 96.4 | 10.0 | 16.7 | 96.1 | 1.6 | - | -10.3 |
| 三次市 | 6.9 | 93.0 | 10.6 | 15.1 | 101.0 | - | - | -8.1 |
| 庄原市 | 5.7 | 102.8 | 9.0 | 19.1 | 90.9 | 4.5 | - | -13.4 |
| (二次保健医療圏) | | | | | | | | |
| 広島 | 9.1 | 104.1 | 9.4 | 8.8 | 103.5 | 2.2 | 1.1 | 0.3 |
| 広島西 | 7.8 | 104.5 | 10.0 | 10.0 | 102.7 | 2.7 | 1.8 | -2.2 |
| 呉 | 6.6 | 104.4 | 8.9 | 13.6 | 99.8 | 0.6 | 0.6 | -7.1 |
| 広島中央 | 8.6 | 106.3 | 10.2 | 9.5 | 101.4 | 2.2 | 1.1 | -0.9 |
| 尾三 | 6.7 | 101.0 | 9.0 | 13.8 | 101.9 | 1.2 | 0.6 | -7.1 |
| 福山・府中 | 8.7 | 106.3 | 9.9 | 10.4 | 103.7 | 1.8 | 1.1 | -1.7 |
| 備北 | 6.4 | 96.4 | 10.0 | 16.7 | 96.1 | 1.6 | - | -10.3 |

保健医療圏・保健所・市町別

平成26年

| 死産 | | | 周産期死亡 | | | 婚姻率 | 離婚率 | 保健所 市町 保健医療圏 |
|------|------|------|-------|-----|-----|-----|------|--------------------|
| 率 | 自然 | 人工 | 率 | 後期 | 早期 | | | |
| 出産 | 出産 | 出産 | 出産 | 死産 | 新生児 | 人口 | 人口 | |
| 千対 | 千対 | 千対 | 千対 | 千対 | 千対 | 千対 | 千対 | |
| 19.3 | 8.7 | 10.6 | 3.0 | 2.2 | 0.8 | 5.1 | 1.73 | 総数 |
| 20.5 | 8.6 | 11.9 | 2.7 | 2.0 | 0.6 | 5.6 | 1.80 | 広島市 |
| 27.5 | 12.4 | 15.1 | 4.5 | 4.5 | - | 6.9 | 2.03 | 中区 |
| 18.5 | 6.8 | 11.7 | - | - | - | 5.4 | 1.70 | 東区 |
| 19.1 | 4.6 | 14.5 | 2.3 | 0.8 | 1.6 | 6.2 | 1.67 | 南区 |
| 17.1 | 6.2 | 10.9 | 2.6 | 1.1 | 1.6 | 6.5 | 1.91 | 西区 |
| 22.5 | 8.9 | 13.6 | 2.5 | 2.2 | 0.4 | 5.7 | 1.87 | 安佐南区 |
| 20.7 | 9.3 | 11.4 | 4.2 | 4.2 | - | 4.1 | 1.72 | 安佐北区 |
| 15.6 | 12.8 | 2.8 | 2.9 | 2.9 | - | 4.9 | 1.89 | 安芸区 |
| 20.2 | 11.0 | 9.3 | 2.6 | 1.7 | 0.9 | 4.8 | 1.79 | 佐伯区 |
| 19.2 | 8.1 | 11.1 | 2.8 | 2.1 | 0.7 | 5.2 | 1.88 | 福山市 |
| 23.0 | 11.2 | 11.8 | 3.8 | 3.8 | - | 4.6 | 1.64 | 呉市 |
| 15.6 | 8.0 | 7.6 | 2.9 | 1.5 | 1.5 | 4.4 | 1.41 | 西部 |
| 15.7 | 10.4 | 5.2 | 2.7 | 0.9 | 1.8 | 4.2 | 1.44 | 本所 |
| 19.0 | 9.5 | 9.5 | 4.8 | 4.8 | - | 5.2 | 1.32 | 大竹市 |
| 14.9 | 10.6 | 4.3 | 2.2 | - | 2.2 | 4.0 | 1.47 | 廿日市市 |
| 15.0 | 6.2 | 8.9 | 3.5 | 2.1 | 1.4 | 4.8 | 1.41 | 広島支所 |
| 28.4 | 14.2 | 14.2 | 9.7 | 9.7 | - | 4.1 | 1.28 | 安芸高田市 |
| 13.1 | 5.6 | 7.5 | 5.7 | 1.9 | 3.8 | 6.2 | 1.24 | 府中市 |
| 12.6 | 6.3 | 6.3 | - | - | - | 6.5 | 1.78 | 海田町 |
| 12.9 | 6.5 | 6.5 | - | - | - | 3.1 | 1.53 | 熊野町 |
| 10.8 | - | 10.8 | - | - | - | 4.4 | 1.73 | 坂町 |
| - | - | - | - | - | - | 2.4 | 0.99 | 安芸太田町 |
| 16.5 | - | 16.5 | - | - | - | 2.9 | 1.34 | 北広島町 |
| 21.0 | 7.0 | 14.0 | - | - | - | 3.3 | 1.18 | 呉支所 |
| 21.0 | 7.0 | 14.0 | - | - | - | 3.3 | 1.18 | 江田島市 |
| 13.9 | 8.6 | 5.3 | 3.8 | 2.7 | 1.1 | 5.0 | 1.76 | 西部東 |
| 20.7 | 13.8 | 6.9 | 7.0 | 7.0 | - | 3.1 | 1.21 | 竹原市 |
| 13.5 | 8.2 | 5.3 | 3.6 | 2.4 | 1.2 | 5.5 | 1.87 | 東広島市 |
| - | - | - | - | - | - | 1.7 | 1.11 | 大崎上島町 |
| 19.7 | 8.9 | 10.9 | 3.0 | 2.0 | 1.0 | 3.5 | 1.41 | 東部 |
| 19.9 | 9.7 | 10.2 | 2.9 | 2.3 | 0.6 | 3.7 | 1.47 | 本所 |
| 11.6 | 7.3 | 4.4 | 1.5 | 1.5 | - | 3.8 | 1.57 | 三原市 |
| 26.4 | 11.6 | 14.8 | 3.3 | 2.2 | 1.1 | 3.7 | 1.42 | 尾道市 |
| 15.9 | 7.9 | 7.9 | 8.0 | 8.0 | - | 3.3 | 1.32 | 世羅町 |
| 18.8 | 3.8 | 15.0 | 3.8 | - | 3.8 | 2.9 | 1.09 | 福山支所 |
| 17.6 | 4.4 | 13.2 | 4.5 | - | 4.5 | 2.9 | 1.10 | 府中市 |
| 25.6 | - | 25.6 | - | - | - | 2.6 | 1.08 | 神石高原町 |
| 21.0 | 12.9 | 8.1 | 4.9 | 4.9 | - | 4.0 | 1.43 | 北部 |
| 20.3 | 12.7 | 7.6 | 2.6 | 2.6 | - | 4.4 | 1.60 | 三次市 |
| 22.1 | 13.3 | 8.8 | 9.0 | 9.0 | - | 3.4 | 1.19 | 庄原市 |
| 19.8 | 8.3 | 11.5 | 2.8 | 2.0 | 0.7 | 5.5 | 1.77 | (二次保健医療圏) 広島 |
| 15.7 | 10.4 | 5.2 | 2.7 | 0.9 | 1.8 | 4.2 | 1.44 | 広島西 |
| 22.8 | 10.9 | 12.0 | 3.5 | 3.5 | - | 4.5 | 1.60 | 呉 |
| 13.9 | 8.6 | 5.3 | 3.8 | 2.7 | 1.1 | 5.0 | 1.76 | 広島中央 |
| 19.9 | 9.7 | 10.2 | 2.9 | 2.3 | 0.6 | 3.7 | 1.47 | 尾三 |
| 19.2 | 7.9 | 11.3 | 2.9 | 2.0 | 0.9 | 5.0 | 1.80 | 福山・府中 |
| 21.0 | 12.9 | 8.1 | 4.9 | 4.9 | - | 4.0 | 1.43 | 備北 |

5 出生児数，性・

(単位 人)

| 保 健 所 | 総数 | | | 1月 | | | 2月 | | | 3月 | | |
|-------|--------|--------|--------|-------|-------|-------|-------|-----|-----|-------|-----|-----|
| | 総数 | 男 | 女 | 総数 | 男 | 女 | 総数 | 男 | 女 | 総数 | 男 | 女 |
| 総 数 | 23,775 | 12,139 | 11,636 | 2,071 | 1,009 | 1,062 | 1,678 | 898 | 780 | 1,942 | 979 | 963 |
| 広島市 | 10,822 | 5,523 | 5,299 | 961 | 478 | 483 | 771 | 405 | 366 | 870 | 439 | 431 |
| 中区 | 1,098 | 550 | 548 | 95 | 53 | 42 | 80 | 39 | 41 | 91 | 47 | 44 |
| 東区 | 1,006 | 506 | 500 | 92 | 48 | 44 | 73 | 36 | 37 | 77 | 43 | 34 |
| 南区 | 1,282 | 663 | 619 | 108 | 51 | 57 | 85 | 52 | 33 | 103 | 47 | 56 |
| 西区 | 1,892 | 949 | 943 | 172 | 77 | 95 | 136 | 70 | 66 | 144 | 76 | 68 |
| 安佐南区 | 2,741 | 1,426 | 1,315 | 264 | 126 | 138 | 186 | 99 | 87 | 227 | 105 | 122 |
| 安佐北区 | 946 | 479 | 467 | 71 | 40 | 31 | 64 | 31 | 33 | 81 | 38 | 43 |
| 安芸区 | 694 | 368 | 326 | 53 | 30 | 23 | 55 | 32 | 23 | 55 | 29 | 26 |
| 佐伯区 | 1,163 | 582 | 581 | 106 | 53 | 53 | 92 | 46 | 46 | 92 | 54 | 38 |
| 福山市 | 4,233 | 2,192 | 2,041 | 355 | 167 | 188 | 294 | 159 | 135 | 364 | 181 | 183 |
| 呉市 | 1,571 | 807 | 764 | 135 | 72 | 63 | 113 | 63 | 50 | 122 | 59 | 63 |
| 西部 | 2,712 | 1,378 | 1,334 | 226 | 106 | 120 | 185 | 92 | 93 | 227 | 121 | 106 |
| 西部 | 1,131 | 578 | 553 | 90 | 45 | 45 | 79 | 43 | 36 | 94 | 49 | 45 |
| 広島支所 | 1,441 | 733 | 708 | 127 | 58 | 69 | 98 | 46 | 52 | 117 | 64 | 53 |
| 呉支所 | 140 | 67 | 73 | 9 | 3 | 6 | 8 | 3 | 5 | 16 | 8 | 8 |
| 西部東 | 1,844 | 950 | 894 | 150 | 66 | 84 | 121 | 72 | 49 | 157 | 83 | 74 |
| 東部 | 1,986 | 991 | 995 | 176 | 91 | 85 | 154 | 84 | 70 | 146 | 67 | 79 |
| 東部 | 1,725 | 867 | 858 | 153 | 77 | 76 | 136 | 74 | 62 | 129 | 59 | 70 |
| 福山支所 | 261 | 124 | 137 | 23 | 14 | 9 | 18 | 10 | 8 | 17 | 8 | 9 |
| 北部 | 607 | 298 | 309 | 68 | 29 | 39 | 40 | 23 | 17 | 56 | 29 | 27 |

月・保健所別 (1)

平成26年

| 4月 | | | 5月 | | | 6月 | | | 保 健 所 |
|-------|-----|-----|-------|-------|-----|-------|-------|-----|-------|
| 総数 | 男 | 女 | 総数 | 男 | 女 | 総数 | 男 | 女 | |
| 1,907 | 940 | 967 | 1,949 | 1,038 | 911 | 1,945 | 1,000 | 945 | 総 数 |
| 840 | 412 | 428 | 911 | 503 | 408 | 851 | 436 | 415 | 広島市 |
| 77 | 42 | 35 | 98 | 48 | 50 | 107 | 53 | 54 | 中区 |
| 88 | 40 | 48 | 83 | 46 | 37 | 63 | 28 | 35 | 東区 |
| 100 | 51 | 49 | 122 | 62 | 60 | 98 | 49 | 49 | 南区 |
| 143 | 63 | 80 | 136 | 62 | 74 | 141 | 76 | 65 | 西区 |
| 199 | 98 | 101 | 237 | 148 | 89 | 215 | 121 | 94 | 安佐南区 |
| 82 | 38 | 44 | 72 | 43 | 29 | 79 | 36 | 43 | 安佐北区 |
| 49 | 32 | 17 | 56 | 29 | 27 | 58 | 30 | 28 | 安芸区 |
| 102 | 48 | 54 | 107 | 65 | 42 | 90 | 43 | 47 | 佐伯区 |
| 349 | 170 | 179 | 344 | 182 | 162 | 354 | 189 | 165 | 福山市 |
| 119 | 61 | 58 | 134 | 66 | 68 | 123 | 61 | 62 | 呉市 |
| 216 | 106 | 110 | 214 | 121 | 93 | 227 | 111 | 116 | 西部 |
| 102 | 55 | 47 | 88 | 42 | 46 | 87 | 37 | 50 | 西部 |
| 103 | 48 | 55 | 103 | 67 | 36 | 132 | 68 | 64 | 広島支所 |
| 11 | 3 | 8 | 23 | 12 | 11 | 8 | 6 | 2 | 呉支所 |
| 166 | 78 | 88 | 155 | 81 | 74 | 156 | 73 | 83 | 西部東 |
| 168 | 87 | 81 | 156 | 66 | 90 | 180 | 100 | 80 | 東部 |
| 145 | 76 | 69 | 137 | 58 | 79 | 150 | 89 | 61 | 東部 |
| 23 | 11 | 12 | 19 | 8 | 11 | 30 | 11 | 19 | 福山支所 |
| 49 | 26 | 23 | 35 | 19 | 16 | 54 | 30 | 24 | 北部 |

5 出生児数，性・

| 保 健 所 | 7月 | | | 8月 | | | 9月 | | |
|-------|-------|-------|-------|-------|-------|-----|-------|-------|-------|
| | 総数 | 男 | 女 | 総数 | 男 | 女 | 総数 | 男 | 女 |
| 総 数 | 2,182 | 1,111 | 1,071 | 2,026 | 1,041 | 985 | 2,123 | 1,081 | 1,042 |
| 広島市 | 991 | 515 | 476 | 946 | 476 | 470 | 966 | 488 | 478 |
| 中区 | 98 | 45 | 53 | 102 | 52 | 50 | 91 | 47 | 44 |
| 東区 | 97 | 51 | 46 | 93 | 45 | 48 | 94 | 44 | 50 |
| 南区 | 102 | 52 | 50 | 122 | 65 | 57 | 121 | 66 | 55 |
| 西区 | 174 | 95 | 79 | 153 | 70 | 83 | 174 | 83 | 91 |
| 安佐南区 | 263 | 145 | 118 | 221 | 112 | 109 | 250 | 129 | 121 |
| 安佐北区 | 94 | 53 | 41 | 89 | 49 | 40 | 81 | 40 | 41 |
| 安芸区 | 68 | 38 | 30 | 68 | 31 | 37 | 55 | 28 | 27 |
| 佐伯区 | 95 | 36 | 59 | 98 | 52 | 46 | 100 | 51 | 49 |
| 福山市 | 403 | 211 | 192 | 351 | 183 | 168 | 356 | 185 | 171 |
| 呉市 | 131 | 69 | 62 | 147 | 77 | 70 | 147 | 74 | 73 |
| 西部 | 264 | 131 | 133 | 234 | 126 | 108 | 254 | 131 | 123 |
| 西部 | 100 | 44 | 56 | 111 | 56 | 55 | 103 | 56 | 47 |
| 広島支所 | 148 | 80 | 68 | 112 | 64 | 48 | 138 | 70 | 68 |
| 呉支所 | 16 | 7 | 9 | 11 | 6 | 5 | 13 | 5 | 8 |
| 西部東 | 167 | 86 | 81 | 153 | 89 | 64 | 159 | 90 | 69 |
| 東部 | 163 | 64 | 99 | 161 | 76 | 85 | 192 | 92 | 100 |
| 東部 | 143 | 59 | 84 | 141 | 68 | 73 | 169 | 84 | 85 |
| 福山支所 | 20 | 5 | 15 | 20 | 8 | 12 | 23 | 8 | 15 |
| 北部 | 63 | 35 | 28 | 34 | 14 | 20 | 49 | 21 | 28 |

月・保健所別 (2)

平成26年

| 10月 | | | 11月 | | | 12月 | | | 保 健 所 |
|-------|-----|-------|-------|-------|-----|-------|-------|-----|-------|
| 総数 | 男 | 女 | 総数 | 男 | 女 | 総数 | 男 | 女 | |
| 2,011 | 995 | 1,016 | 1,911 | 1,015 | 896 | 2,030 | 1,032 | 998 | 総 数 |
| 901 | 429 | 472 | 884 | 464 | 420 | 930 | 478 | 452 | 広島市 |
| 83 | 33 | 50 | 79 | 41 | 38 | 97 | 50 | 47 | 中区 |
| 78 | 40 | 38 | 84 | 39 | 45 | 84 | 46 | 38 | 東区 |
| 105 | 50 | 55 | 103 | 56 | 47 | 113 | 62 | 51 | 南区 |
| 179 | 98 | 81 | 167 | 90 | 77 | 173 | 89 | 84 | 西区 |
| 229 | 114 | 115 | 211 | 109 | 102 | 239 | 120 | 119 | 安佐南区 |
| 68 | 27 | 41 | 79 | 41 | 38 | 86 | 43 | 43 | 安佐北区 |
| 64 | 28 | 36 | 57 | 37 | 20 | 56 | 24 | 32 | 安芸区 |
| 95 | 39 | 56 | 104 | 51 | 53 | 82 | 44 | 38 | 佐伯区 |
| 357 | 192 | 165 | 348 | 193 | 155 | 358 | 180 | 178 | 福山市 |
| 134 | 61 | 73 | 131 | 74 | 57 | 135 | 70 | 65 | 呉市 |
| 230 | 111 | 119 | 199 | 105 | 94 | 236 | 117 | 119 | 西部 |
| 88 | 47 | 41 | 82 | 49 | 33 | 107 | 55 | 52 | 西部 |
| 134 | 60 | 74 | 111 | 51 | 60 | 118 | 57 | 61 | 広島支所 |
| 8 | 4 | 4 | 6 | 5 | 1 | 11 | 5 | 6 | 呉支所 |
| 159 | 80 | 79 | 145 | 74 | 71 | 156 | 78 | 78 | 西部東 |
| 174 | 96 | 78 | 154 | 81 | 73 | 162 | 87 | 75 | 東部 |
| 152 | 81 | 71 | 123 | 64 | 59 | 147 | 78 | 69 | 東部 |
| 22 | 15 | 7 | 31 | 17 | 14 | 15 | 9 | 6 | 福山支所 |
| 56 | 26 | 30 | 50 | 24 | 26 | 53 | 22 | 31 | 北部 |

6 出生児数，出生

(単位 人)

| 保健所 | 総 数 | | | | | | 男 | | |
|------|--------|--------|-------|-------|-----|-------|--------|-------|-------|
| | 総数 | 第1子 | 第2子 | 第3子 | 第4子 | 第5子以上 | 総数 | 第1子 | 第2子 |
| 総 数 | 23,775 | 10,620 | 8,892 | 3,382 | 670 | 211 | 12,139 | 5,389 | 4,535 |
| 広島市 | 10,822 | 5,034 | 4,035 | 1,410 | 263 | 80 | 5,523 | 2,549 | 2,044 |
| 中区 | 1,098 | 568 | 388 | 114 | 21 | 7 | 550 | 276 | 199 |
| 東区 | 1,006 | 456 | 381 | 130 | 29 | 10 | 506 | 227 | 189 |
| 南区 | 1,282 | 591 | 484 | 172 | 28 | 7 | 663 | 295 | 250 |
| 西区 | 1,892 | 945 | 686 | 208 | 42 | 11 | 949 | 484 | 346 |
| 安佐南区 | 2,741 | 1,263 | 1,043 | 356 | 59 | 20 | 1,426 | 640 | 548 |
| 安佐北区 | 946 | 375 | 349 | 173 | 42 | 7 | 479 | 198 | 159 |
| 安芸区 | 694 | 316 | 262 | 95 | 15 | 6 | 368 | 177 | 131 |
| 佐伯区 | 1,163 | 520 | 442 | 162 | 27 | 12 | 582 | 252 | 222 |
| 福山市 | 4,233 | 1,896 | 1,548 | 607 | 137 | 45 | 2,192 | 983 | 807 |
| 呉市 | 1,571 | 685 | 571 | 237 | 60 | 18 | 807 | 349 | 299 |
| 西部 | 2,712 | 1,153 | 1,063 | 407 | 69 | 20 | 1,378 | 574 | 542 |
| 西部 | 1,131 | 456 | 464 | 174 | 29 | 8 | 578 | 228 | 233 |
| 広島支所 | 1,441 | 630 | 555 | 214 | 33 | 9 | 733 | 312 | 290 |
| 呉支所 | 140 | 67 | 44 | 19 | 7 | 3 | 67 | 34 | 19 |
| 西部東 | 1,844 | 791 | 700 | 295 | 42 | 16 | 950 | 415 | 356 |
| 東部 | 1,986 | 816 | 755 | 315 | 77 | 23 | 991 | 392 | 384 |
| 東部 | 1,725 | 721 | 645 | 275 | 65 | 19 | 867 | 354 | 330 |
| 福山支所 | 261 | 95 | 110 | 40 | 12 | 4 | 124 | 38 | 54 |
| 北部 | 607 | 245 | 220 | 111 | 22 | 9 | 298 | 127 | 103 |

順位・性・保健所別

平成26年

| | | | 女 | | | | | | 保健所 | |
|-------|-----|-------|--------|-------|-------|-------|-----|-------|------|---|
| 第3子 | 第4子 | 第5子以上 | 総数 | 第1子 | 第2子 | 第3子 | 第4子 | 第5子以上 | | |
| 1,775 | 333 | 107 | 11,636 | 5,231 | 4,357 | 1,607 | 337 | 104 | 総 | 数 |
| 759 | 131 | 40 | 5,299 | 2,485 | 1,991 | 651 | 132 | 40 | 広島市 | |
| 61 | 10 | 4 | 548 | 292 | 189 | 53 | 11 | 3 | 中区 | |
| 66 | 18 | 6 | 500 | 229 | 192 | 64 | 11 | 4 | 東区 | |
| 100 | 14 | 4 | 619 | 296 | 234 | 72 | 14 | 3 | 南区 | |
| 99 | 16 | 4 | 943 | 461 | 340 | 109 | 26 | 7 | 西区 | |
| 198 | 28 | 12 | 1,315 | 623 | 495 | 158 | 31 | 8 | 安佐南区 | |
| 90 | 29 | 3 | 467 | 177 | 190 | 83 | 13 | 4 | 安佐北区 | |
| 54 | 5 | 1 | 326 | 139 | 131 | 41 | 10 | 5 | 安芸区 | |
| 91 | 11 | 6 | 581 | 268 | 220 | 71 | 16 | 6 | 佐伯区 | |
| 309 | 70 | 23 | 2,041 | 913 | 741 | 298 | 67 | 22 | 福山市 | |
| 120 | 30 | 9 | 764 | 336 | 272 | 117 | 30 | 9 | 呉市 | |
| 221 | 31 | 10 | 1,334 | 579 | 521 | 186 | 38 | 10 | 西部 | |
| 98 | 13 | 6 | 553 | 228 | 231 | 76 | 16 | 2 | 西部 | |
| 112 | 15 | 4 | 708 | 318 | 265 | 102 | 18 | 5 | 広島支所 | |
| 11 | 3 | - | 73 | 33 | 25 | 8 | 4 | 3 | 呉支所 | |
| 155 | 16 | 8 | 894 | 376 | 344 | 140 | 26 | 8 | 西部東 | |
| 157 | 45 | 13 | 995 | 424 | 371 | 158 | 32 | 10 | 東部 | |
| 134 | 39 | 10 | 858 | 367 | 315 | 141 | 26 | 9 | 東部 | |
| 23 | 6 | 3 | 137 | 57 | 56 | 17 | 6 | 1 | 福山支所 | |
| 54 | 10 | 4 | 309 | 118 | 117 | 57 | 12 | 5 | 北部 | |

7 出生児数，母の年齢（5歳階級）・

（単位 人）

| 保健所 市 町 保健医療圏 | 総数 | 15歳 未満 | 15～19 | 20～24 | 25～29 | 30～34 | 35～39 | 40～44 | 45～49 | 50歳 以上 | 不詳 |
|---------------------|--------|-----------|-------|-------|-------|-------|-------|-------|-------|-----------|----|
| 総 数 | 23,775 | - | 372 | 2,297 | 6,985 | 8,306 | 4,812 | 988 | 15 | - | - |
| 男 | 12,139 | - | 190 | 1,191 | 3,533 | 4,255 | 2,443 | 519 | 8 | - | - |
| 女 | 11,636 | - | 182 | 1,106 | 3,452 | 4,051 | 2,369 | 469 | 7 | - | - |
| 広島市 | 10,822 | - | 116 | 872 | 3,083 | 3,886 | 2,386 | 473 | 6 | - | - |
| 中区 | 1,098 | - | 15 | 82 | 299 | 392 | 259 | 50 | 1 | - | - |
| 東区 | 1,006 | - | 18 | 92 | 266 | 353 | 233 | 44 | - | - | - |
| 南区 | 1,282 | - | 6 | 79 | 350 | 463 | 312 | 72 | - | - | - |
| 西区 | 1,892 | - | 17 | 108 | 533 | 706 | 435 | 92 | 1 | - | - |
| 安佐南区 | 2,741 | - | 18 | 215 | 796 | 1,020 | 588 | 102 | 2 | - | - |
| 安佐北区 | 946 | - | 18 | 108 | 274 | 313 | 190 | 43 | - | - | - |
| 安芸区 | 694 | - | 10 | 70 | 224 | 230 | 129 | 29 | 2 | - | - |
| 佐伯区 | 1,163 | - | 14 | 118 | 341 | 409 | 240 | 41 | - | - | - |
| 福山市 | 4,233 | - | 94 | 463 | 1,350 | 1,400 | 761 | 163 | 2 | - | - |
| 呉市 | 1,571 | - | 32 | 196 | 494 | 501 | 282 | 65 | 1 | - | - |
| 西部 | 2,712 | - | 40 | 279 | 805 | 970 | 508 | 107 | 3 | - | - |
| 西部 | 1,131 | - | 15 | 106 | 322 | 420 | 223 | 44 | 1 | - | - |
| 大竹市 | 206 | - | 1 | 24 | 69 | 69 | 34 | 9 | - | - | - |
| 廿日市市 | 925 | - | 14 | 82 | 253 | 351 | 189 | 35 | 1 | - | - |
| 広島支所 | 1,441 | - | 18 | 153 | 443 | 506 | 262 | 57 | 2 | - | - |
| 安芸高田市 | 205 | - | 6 | 25 | 64 | 73 | 32 | 5 | - | - | - |
| 府中町 | 527 | - | 2 | 51 | 167 | 186 | 97 | 24 | - | - | - |
| 海田町 | 314 | - | 3 | 33 | 98 | 113 | 51 | 14 | 2 | - | - |
| 熊野町 | 153 | - | 4 | 21 | 42 | 49 | 36 | 1 | - | - | - |
| 坂町 | 92 | - | - | 5 | 29 | 35 | 16 | 7 | - | - | - |

保健医療圏・保健所・市町別

平成26年

| 保健所 市町 保健医療圏 | 総数 | 15歳 未満 | 15～19 | 20～24 | 25～29 | 30～34 | 35～39 | 40～44 | 45～49 | 50歳 以上 | 不詳 |
|--------------------|--------|-----------|-------|-------|-------|-------|-------|-------|-------|-----------|----|
| 安芸太田町 | 31 | - | 1 | 3 | 6 | 10 | 9 | 2 | - | - | - |
| 北広島町 | 119 | - | 2 | 15 | 37 | 40 | 21 | 4 | - | - | - |
| 呉支所 | 140 | - | 7 | 20 | 40 | 44 | 23 | 6 | - | - | - |
| 江田島市 | 140 | - | 7 | 20 | 40 | 44 | 23 | 6 | - | - | - |
| 西部東 | 1,844 | - | 35 | 181 | 525 | 661 | 376 | 65 | 1 | - | - |
| 竹原市 | 142 | - | 4 | 18 | 35 | 49 | 26 | 9 | 1 | - | - |
| 東広島市 | 1,680 | - | 31 | 160 | 485 | 603 | 345 | 56 | - | - | - |
| 大崎上島町 | 22 | - | - | 3 | 5 | 9 | 5 | - | - | - | - |
| 東部 | 1,986 | - | 44 | 226 | 582 | 671 | 375 | 87 | 1 | - | - |
| 東部 | 1,725 | - | 36 | 205 | 508 | 589 | 313 | 73 | 1 | - | - |
| 三原市 | 680 | - | 16 | 81 | 203 | 229 | 124 | 27 | - | - | - |
| 尾道市 | 921 | - | 20 | 113 | 270 | 312 | 165 | 41 | - | - | - |
| 世羅町 | 124 | - | - | 11 | 35 | 48 | 24 | 5 | 1 | - | - |
| 福山支所 | 261 | - | 8 | 21 | 74 | 82 | 62 | 14 | - | - | - |
| 府中市 | 223 | - | 8 | 19 | 64 | 68 | 54 | 10 | - | - | - |
| 神石高原町 | 38 | - | - | 2 | 10 | 14 | 8 | 4 | - | - | - |
| 北部 | 607 | - | 11 | 80 | 146 | 217 | 124 | 28 | 1 | - | - |
| 三次市 | 386 | - | 8 | 45 | 94 | 145 | 79 | 15 | - | - | - |
| 庄原市 | 221 | - | 3 | 35 | 52 | 72 | 45 | 13 | 1 | - | - |
| (二次保健医療圏) | | | | | | | | | | | |
| 広島 | 12,263 | - | 134 | 1,025 | 3,526 | 4,392 | 2,648 | 530 | 8 | - | - |
| 広島西 | 1,131 | - | 15 | 106 | 322 | 420 | 223 | 44 | 1 | - | - |
| 呉 | 1,711 | - | 39 | 216 | 534 | 545 | 305 | 71 | 1 | - | - |
| 広島中央 | 1,844 | - | 35 | 181 | 525 | 661 | 376 | 65 | 1 | - | - |
| 尾三 | 1,725 | - | 36 | 205 | 508 | 589 | 313 | 73 | 1 | - | - |
| 福山・府中 | 4,494 | - | 102 | 484 | 1,424 | 1,482 | 823 | 177 | 2 | - | - |
| 備北 | 607 | - | 11 | 80 | 146 | 217 | 124 | 28 | 1 | - | - |

8 出生児数，母の年齢

(単位 人)

| 母の年齢 | 総 数 | | | | | | 男 | | |
|------|--------|--------|-------|-------|-----|-------|--------|-------|-------|
| | 総 数 | 第1子 | 第2子 | 第3子 | 第4子 | 第5子以上 | 総 数 | 第1子 | 第2子 |
| 総 数 | 23,775 | 10,620 | 8,892 | 3,382 | 670 | 211 | 12,139 | 5,389 | 4,535 |
| ～14歳 | - | - | - | - | - | - | - | - | - |
| 15歳 | 2 | 2 | - | - | - | - | 2 | 2 | - |
| 16歳 | 20 | 19 | 1 | - | - | - | 7 | 7 | - |
| 17歳 | 60 | 57 | 3 | - | - | - | 27 | 24 | 3 |
| 18歳 | 97 | 83 | 14 | - | - | - | 53 | 45 | 8 |
| 19歳 | 193 | 153 | 35 | 5 | - | - | 101 | 76 | 23 |
| 20歳 | 270 | 204 | 61 | 5 | - | - | 128 | 94 | 32 |
| 21歳 | 345 | 233 | 99 | 12 | - | 1 | 200 | 131 | 61 |
| 22歳 | 417 | 256 | 135 | 20 | 5 | 1 | 238 | 132 | 88 |
| 23歳 | 528 | 305 | 174 | 43 | 4 | 2 | 259 | 148 | 82 |
| 24歳 | 737 | 427 | 235 | 66 | 8 | 1 | 366 | 222 | 112 |
| 25歳 | 925 | 547 | 294 | 70 | 10 | 4 | 487 | 287 | 153 |
| 26歳 | 1,097 | 646 | 333 | 96 | 17 | 5 | 543 | 322 | 170 |
| 27歳 | 1,459 | 805 | 488 | 132 | 28 | 6 | 739 | 414 | 235 |
| 28歳 | 1,637 | 870 | 567 | 157 | 32 | 11 | 839 | 442 | 277 |
| 29歳 | 1,867 | 933 | 676 | 223 | 26 | 9 | 925 | 463 | 329 |
| 30歳 | 1,781 | 772 | 727 | 238 | 35 | 9 | 887 | 406 | 344 |
| 31歳 | 1,773 | 683 | 749 | 276 | 50 | 15 | 922 | 335 | 415 |
| 32歳 | 1,687 | 641 | 707 | 284 | 40 | 15 | 852 | 326 | 348 |
| 33歳 | 1,566 | 548 | 670 | 278 | 58 | 12 | 813 | 271 | 355 |
| 34歳 | 1,499 | 490 | 633 | 307 | 56 | 13 | 781 | 258 | 323 |
| 35歳 | 1,331 | 452 | 520 | 291 | 48 | 20 | 650 | 217 | 250 |
| 36歳 | 1,119 | 364 | 458 | 226 | 61 | 10 | 580 | 190 | 234 |
| 37歳 | 938 | 314 | 383 | 193 | 36 | 12 | 495 | 160 | 215 |
| 38歳 | 807 | 240 | 330 | 173 | 49 | 15 | 411 | 130 | 166 |
| 39歳 | 617 | 205 | 248 | 109 | 41 | 14 | 307 | 102 | 120 |
| 40歳 | 422 | 160 | 149 | 70 | 26 | 17 | 214 | 72 | 78 |
| 41歳 | 282 | 93 | 110 | 51 | 16 | 12 | 159 | 53 | 70 |
| 42歳 | 177 | 74 | 54 | 34 | 10 | 5 | 90 | 38 | 25 |
| 43歳 | 77 | 29 | 25 | 17 | 5 | 1 | 41 | 19 | 10 |
| 44歳 | 30 | 13 | 10 | 3 | 4 | - | 15 | 3 | 6 |
| 45歳 | 10 | - | 4 | - | 5 | 1 | 6 | - | 3 |
| 46歳 | 3 | 1 | - | 2 | - | - | 2 | - | - |
| 47歳 | 1 | 1 | - | - | - | - | - | - | - |
| 48歳 | 1 | - | - | 1 | - | - | - | - | - |
| 49歳 | - | - | - | - | - | - | - | - | - |
| 50歳 | - | - | - | - | - | - | - | - | - |
| 51歳 | - | - | - | - | - | - | - | - | - |
| 52歳 | - | - | - | - | - | - | - | - | - |
| 53歳 | - | - | - | - | - | - | - | - | - |
| 54歳 | - | - | - | - | - | - | - | - | - |
| 55歳～ | - | - | - | - | - | - | - | - | - |
| 不 詳 | - | - | - | - | - | - | - | - | - |

(各歳)・出生順位・性別

平成26年

| | | | | | | | | | 母の年齢 |
|-------|-----|-------|--------|-------|-------|-------|-----|-------|------|
| | | | | | | | | | 女 |
| 第3子 | 第4子 | 第5子以上 | 総数 | 第1子 | 第2子 | 第3子 | 第4子 | 第5子以上 | |
| 1,775 | 333 | 107 | 11,636 | 5,231 | 4,357 | 1,607 | 337 | 104 | 総数 |
| - | - | - | - | - | - | - | - | - | ～14歳 |
| - | - | - | - | - | - | - | - | - | 15歳 |
| - | - | - | 13 | 12 | 1 | - | - | - | 16歳 |
| - | - | - | 33 | 33 | - | - | - | - | 17歳 |
| - | - | - | 44 | 38 | 6 | - | - | - | 18歳 |
| 2 | - | - | 92 | 77 | 12 | 3 | - | - | 19歳 |
| - | - | - | - | - | - | - | - | - | - |
| 2 | - | - | 142 | 110 | 29 | 3 | - | - | 20歳 |
| 8 | - | - | 145 | 102 | 38 | 4 | - | 1 | 21歳 |
| 15 | 3 | - | 179 | 124 | 47 | 5 | 2 | 1 | 22歳 |
| 27 | 2 | - | 269 | 157 | 92 | 16 | 2 | 2 | 23歳 |
| 28 | 4 | - | 371 | 205 | 123 | 38 | 4 | 1 | 24歳 |
| - | - | - | - | - | - | - | - | - | - |
| 39 | 6 | 2 | 438 | 260 | 141 | 31 | 4 | 2 | 25歳 |
| 42 | 6 | 3 | 554 | 324 | 163 | 54 | 11 | 2 | 26歳 |
| 73 | 12 | 5 | 720 | 391 | 253 | 59 | 16 | 1 | 27歳 |
| 102 | 15 | 3 | 798 | 428 | 290 | 55 | 17 | 8 | 28歳 |
| 112 | 17 | 4 | 942 | 470 | 347 | 111 | 9 | 5 | 29歳 |
| - | - | - | - | - | - | - | - | - | - |
| 113 | 19 | 5 | 894 | 366 | 383 | 125 | 16 | 4 | 30歳 |
| 141 | 22 | 9 | 851 | 348 | 334 | 135 | 28 | 6 | 31歳 |
| 152 | 19 | 7 | 835 | 315 | 359 | 132 | 21 | 8 | 32歳 |
| 146 | 34 | 7 | 753 | 277 | 315 | 132 | 24 | 5 | 33歳 |
| 165 | 30 | 5 | 718 | 232 | 310 | 142 | 26 | 8 | 34歳 |
| - | - | - | - | - | - | - | - | - | - |
| 145 | 25 | 13 | 681 | 235 | 270 | 146 | 23 | 7 | 35歳 |
| 122 | 30 | 4 | 539 | 174 | 224 | 104 | 31 | 6 | 36歳 |
| 98 | 15 | 7 | 443 | 154 | 168 | 95 | 21 | 5 | 37歳 |
| 88 | 21 | 6 | 396 | 110 | 164 | 85 | 28 | 9 | 38歳 |
| 59 | 19 | 7 | 310 | 103 | 128 | 50 | 22 | 7 | 39歳 |
| - | - | - | - | - | - | - | - | - | - |
| 41 | 14 | 9 | 208 | 88 | 71 | 29 | 12 | 8 | 40歳 |
| 22 | 7 | 7 | 123 | 40 | 40 | 29 | 9 | 5 | 41歳 |
| 21 | 3 | 3 | 87 | 36 | 29 | 13 | 7 | 2 | 42歳 |
| 7 | 5 | - | 36 | 10 | 15 | 10 | - | 1 | 43歳 |
| 3 | 3 | - | 15 | 10 | 4 | - | 1 | - | 44歳 |
| - | 2 | 1 | 4 | - | 1 | - | 3 | - | 45歳 |
| 2 | - | - | 1 | 1 | - | - | - | - | 46歳 |
| - | - | - | 1 | 1 | - | - | - | - | 47歳 |
| - | - | - | 1 | - | - | 1 | - | - | 48歳 |
| - | - | - | - | - | - | - | - | - | 49歳 |
| - | - | - | - | - | - | - | - | - | 50歳 |
| - | - | - | - | - | - | - | - | - | 51歳 |
| - | - | - | - | - | - | - | - | - | 52歳 |
| - | - | - | - | - | - | - | - | - | 53歳 |
| - | - | - | - | - | - | - | - | - | 54歳 |
| - | - | - | - | - | - | - | - | - | 55歳～ |
| - | - | - | - | - | - | - | - | - | 不詳 |

9 出生児数, 体重・

(単位 人)

| 保 健 所 | 総 数 | 1.0kg 未 満 | 1.0~ 1.4 | 1.5~ 1.9 | 2.0~ 2.4 | 2.5~ 2.9 | (再掲) 2.5kg | 3.0~ 3.4 | 3.5~ 3.9 | 4.0~ 4.4 | 4.5~ 4.9 | 5.0kg 以 上 | 不 詳 |
|-------|--------|--------------|-------------|-------------|-------------|-------------|---------------|-------------|-------------|-------------|-------------|--------------|-----|
| 総 数 | 23,775 | 63 | 113 | 276 | 1,820 | 9,611 | 21 | 9,582 | 2,140 | 162 | 7 | - | 1 |
| 広島市 | 10,822 | 23 | 45 | 132 | 833 | 4,363 | 12 | 4,342 | 1,017 | 66 | 1 | - | - |
| 中区 | 1,098 | - | 6 | 20 | 67 | 457 | 2 | 440 | 102 | 6 | - | - | - |
| 東区 | 1,006 | 4 | 5 | 13 | 88 | 413 | 1 | 403 | 71 | 9 | - | - | - |
| 南区 | 1,282 | 3 | 1 | 19 | 105 | 497 | 2 | 530 | 121 | 6 | - | - | - |
| 西区 | 1,892 | 2 | 7 | 18 | 138 | 766 | - | 767 | 185 | 9 | - | - | - |
| 安佐南区 | 2,741 | 9 | 12 | 30 | 220 | 1,117 | 2 | 1,072 | 270 | 10 | 1 | - | - |
| 安佐北区 | 946 | 3 | 9 | 11 | 79 | 389 | 2 | 355 | 89 | 11 | - | - | - |
| 安芸区 | 694 | 1 | 4 | 9 | 50 | 273 | - | 300 | 54 | 3 | - | - | - |
| 佐伯区 | 1,163 | 1 | 1 | 12 | 86 | 451 | 3 | 475 | 125 | 12 | - | - | - |
| 福山市 | 4,233 | 12 | 25 | 43 | 336 | 1,670 | 5 | 1,746 | 362 | 34 | 5 | - | - |
| 呉市 | 1,571 | 4 | 3 | 12 | 114 | 651 | - | 622 | 151 | 14 | - | - | - |
| 西部 | 2,712 | 7 | 12 | 40 | 195 | 1,106 | 1 | 1,101 | 234 | 17 | - | - | - |
| 西部 | 1,131 | 1 | 6 | 16 | 90 | 473 | 1 | 438 | 101 | 6 | - | - | - |
| 広島支所 | 1,441 | 6 | 3 | 21 | 92 | 581 | - | 613 | 115 | 10 | - | - | - |
| 呉支所 | 140 | - | 3 | 3 | 13 | 52 | - | 50 | 18 | 1 | - | - | - |
| 西部東 | 1,844 | 9 | 14 | 17 | 149 | 752 | - | 747 | 142 | 13 | 1 | - | - |
| 東部 | 1,986 | 7 | 11 | 24 | 144 | 819 | 1 | 791 | 173 | 16 | - | - | 1 |
| 東部 | 1,725 | 5 | 8 | 18 | 124 | 718 | 1 | 684 | 155 | 12 | - | - | 1 |
| 福山支所 | 261 | 2 | 3 | 6 | 20 | 101 | - | 107 | 18 | 4 | - | - | - |
| 北部 | 607 | 1 | 3 | 8 | 49 | 250 | 2 | 233 | 61 | 2 | - | - | - |

性・保健所別 (1)

平成26年

| 保健所 | 総数 | 1.0kg未満 | 1.0～1.4 | 1.5～1.9 | 2.0～2.4 | 2.5～2.9 | (再掲) 2.5kg | 3.0～3.4 | 3.5～3.9 | 4.0～4.4 | 4.5～4.9 | 5.0kg以上 | 不詳 |
|-------|--------|---------|---------|---------|---------|---------|---------------|---------|---------|---------|---------|---------|----|
| 男 総 数 | 12,139 | 32 | 61 | 136 | 787 | 4,450 | 10 | 5,265 | 1,298 | 104 | 5 | - | 1 |
| 広島市 | 5,523 | 10 | 22 | 63 | 353 | 1,997 | 4 | 2,417 | 615 | 45 | 1 | - | - |
| 中区 | 550 | - | 3 | 10 | 33 | 203 | 2 | 244 | 55 | 2 | - | - | - |
| 東区 | 506 | 3 | 3 | 8 | 43 | 174 | - | 226 | 44 | 5 | - | - | - |
| 南区 | 663 | - | - | 8 | 47 | 229 | 1 | 296 | 77 | 6 | - | - | - |
| 西区 | 949 | - | 4 | 8 | 52 | 353 | - | 413 | 113 | 6 | - | - | - |
| 安佐南区 | 1,426 | 4 | 6 | 17 | 91 | 521 | - | 606 | 173 | 7 | 1 | - | - |
| 安佐北区 | 479 | 2 | 5 | 2 | 33 | 183 | 1 | 195 | 51 | 8 | - | - | - |
| 安芸区 | 368 | 1 | 1 | 4 | 21 | 144 | - | 174 | 22 | 1 | - | - | - |
| 佐伯区 | 582 | - | - | 6 | 33 | 190 | - | 263 | 80 | 10 | - | - | - |
| 福山市 | 2,192 | 6 | 15 | 17 | 142 | 776 | 2 | 981 | 228 | 24 | 3 | - | - |
| 呉市 | 807 | 4 | 1 | 6 | 49 | 309 | - | 332 | 98 | 8 | - | - | - |
| 西部 | 1,378 | 5 | 6 | 25 | 95 | 511 | 1 | 583 | 143 | 10 | - | - | - |
| 西部 | 578 | 1 | 3 | 10 | 42 | 229 | 1 | 226 | 63 | 4 | - | - | - |
| 広島支所 | 733 | 4 | 2 | 12 | 47 | 261 | - | 331 | 71 | 5 | - | - | - |
| 呉支所 | 67 | - | 1 | 3 | 6 | 21 | - | 26 | 9 | 1 | - | - | - |
| 西部東 | 950 | 2 | 9 | 8 | 66 | 359 | - | 417 | 82 | 6 | 1 | - | - |
| 東部 | 991 | 5 | 6 | 13 | 63 | 385 | 1 | 409 | 99 | 10 | - | - | 1 |
| 東部 | 867 | 5 | 4 | 11 | 58 | 338 | 1 | 350 | 91 | 9 | - | - | 1 |
| 福山支所 | 124 | - | 2 | 2 | 5 | 47 | - | 59 | 8 | 1 | - | - | - |
| 北部 | 298 | - | 2 | 4 | 19 | 113 | 2 | 126 | 33 | 1 | - | - | - |

9 出生児数，体重・性・保健所別 (2)

平成26年

(単位 人)

| 保 健 所 | 総 数 | 1.0kg 未満 | 1.0～ 1.4 | 1.5～ 1.9 | 2.0～ 2.4 | 2.5～ 2.9 | (再掲) 2.5kg | 3.0～ 3.4 | 3.5～ 3.9 | 4.0～ 4.4 | 4.5～ 4.9 | 5.0kg 以上 | 不 詳 |
|-------|--------|-------------|-------------|-------------|-------------|-------------|---------------|-------------|-------------|-------------|-------------|-------------|-----|
| 女 総 数 | 11,636 | 31 | 52 | 140 | 1,033 | 5,161 | 11 | 4,317 | 842 | 58 | 2 | - | - |
| 広島市 | 5,299 | 13 | 23 | 69 | 480 | 2,366 | 8 | 1,925 | 402 | 21 | - | - | - |
| 中区 | 548 | - | 3 | 10 | 34 | 254 | - | 196 | 47 | 4 | - | - | - |
| 東区 | 500 | 1 | 2 | 5 | 45 | 239 | 1 | 177 | 27 | 4 | - | - | - |
| 南区 | 619 | 3 | 1 | 11 | 58 | 268 | 1 | 234 | 44 | - | - | - | - |
| 西区 | 943 | 2 | 3 | 10 | 86 | 413 | - | 354 | 72 | 3 | - | - | - |
| 安佐南区 | 1,315 | 5 | 6 | 13 | 129 | 596 | 2 | 466 | 97 | 3 | - | - | - |
| 安佐北区 | 467 | 1 | 4 | 9 | 46 | 206 | 1 | 160 | 38 | 3 | - | - | - |
| 安芸区 | 326 | - | 3 | 5 | 29 | 129 | - | 126 | 32 | 2 | - | - | - |
| 佐伯区 | 581 | 1 | 1 | 6 | 53 | 261 | 3 | 212 | 45 | 2 | - | - | - |
| 福山市 | 2,041 | 6 | 10 | 26 | 194 | 894 | 3 | 765 | 134 | 10 | 2 | - | - |
| 呉市 | 764 | - | 2 | 6 | 65 | 342 | - | 290 | 53 | 6 | - | - | - |
| 西部 | 1,334 | 2 | 6 | 15 | 100 | 595 | - | 518 | 91 | 7 | - | - | - |
| 西部 | 553 | - | 3 | 6 | 48 | 244 | - | 212 | 38 | 2 | - | - | - |
| 広島支所 | 708 | 2 | 1 | 9 | 45 | 320 | - | 282 | 44 | 5 | - | - | - |
| 呉支所 | 73 | - | 2 | - | 7 | 31 | - | 24 | 9 | - | - | - | - |
| 西部東 | 894 | 7 | 5 | 9 | 83 | 393 | - | 330 | 60 | 7 | - | - | - |
| 東部 | 995 | 2 | 5 | 11 | 81 | 434 | - | 382 | 74 | 6 | - | - | - |
| 東部 | 858 | - | 4 | 7 | 66 | 380 | - | 334 | 64 | 3 | - | - | - |
| 福山支所 | 137 | 2 | 1 | 4 | 15 | 54 | - | 48 | 10 | 3 | - | - | - |
| 北部 | 309 | 1 | 1 | 4 | 30 | 137 | - | 107 | 28 | 1 | - | - | - |

10 死亡者数，性・月・保健所別（1）

（単位 人）

平成26年

| 保 健 所 | 総数 | | | 1月 | | | 2月 | | | 3月 | | | 4月 | | |
|-------|--------|--------|--------|-------|-------|-------|-------|-------|-------|-------|-------|-------|-------|-------|-------|
| | 総数 | 男 | 女 | 総数 | 男 | 女 | 総数 | 男 | 女 | 総数 | 男 | 女 | 総数 | 男 | 女 |
| 総 数 | 29,463 | 14,898 | 14,565 | 2,846 | 1,457 | 1,389 | 2,399 | 1,246 | 1,153 | 2,561 | 1,291 | 1,270 | 2,456 | 1,224 | 1,232 |
| 広島市 | 9,950 | 5,057 | 4,893 | 975 | 496 | 479 | 751 | 388 | 363 | 897 | 476 | 421 | 798 | 406 | 392 |
| 中区 | 1,250 | 653 | 597 | 127 | 76 | 51 | 101 | 57 | 44 | 117 | 61 | 56 | 90 | 47 | 43 |
| 東区 | 1,075 | 531 | 544 | 110 | 58 | 52 | 94 | 44 | 50 | 80 | 40 | 40 | 101 | 49 | 52 |
| 南区 | 1,238 | 611 | 627 | 113 | 54 | 59 | 96 | 48 | 48 | 134 | 74 | 60 | 111 | 59 | 52 |
| 西区 | 1,403 | 716 | 687 | 134 | 68 | 66 | 112 | 56 | 56 | 106 | 56 | 50 | 121 | 59 | 62 |
| 安佐南区 | 1,605 | 834 | 771 | 150 | 74 | 76 | 105 | 54 | 51 | 140 | 78 | 62 | 114 | 59 | 55 |
| 安佐北区 | 1,496 | 759 | 737 | 143 | 75 | 68 | 111 | 59 | 52 | 151 | 77 | 74 | 115 | 63 | 52 |
| 安芸区 | 698 | 349 | 349 | 77 | 40 | 37 | 41 | 16 | 25 | 65 | 34 | 31 | 50 | 23 | 27 |
| 佐伯区 | 1,185 | 604 | 581 | 121 | 51 | 70 | 91 | 54 | 37 | 104 | 56 | 48 | 96 | 47 | 49 |
| 福山市 | 4,598 | 2,346 | 2,252 | 446 | 233 | 213 | 417 | 221 | 196 | 382 | 185 | 197 | 378 | 190 | 188 |
| 呉市 | 3,099 | 1,557 | 1,542 | 284 | 149 | 135 | 267 | 149 | 118 | 263 | 142 | 121 | 284 | 145 | 139 |
| 西部 | 3,830 | 1,935 | 1,895 | 349 | 164 | 185 | 306 | 153 | 153 | 323 | 161 | 162 | 345 | 171 | 174 |
| 西部 | 1,443 | 731 | 712 | 129 | 63 | 66 | 110 | 55 | 55 | 117 | 57 | 60 | 132 | 66 | 66 |
| 広島支所 | 1,930 | 985 | 945 | 174 | 81 | 93 | 150 | 71 | 79 | 163 | 86 | 77 | 172 | 86 | 86 |
| 呉支所 | 457 | 219 | 238 | 46 | 20 | 26 | 46 | 27 | 19 | 43 | 18 | 25 | 41 | 19 | 22 |
| 西部東 | 2,044 | 1,029 | 1,015 | 174 | 91 | 83 | 178 | 98 | 80 | 187 | 88 | 99 | 144 | 62 | 82 |
| 東部 | 4,367 | 2,202 | 2,165 | 447 | 233 | 214 | 338 | 171 | 167 | 375 | 175 | 200 | 383 | 197 | 186 |
| 東部 | 3,570 | 1,802 | 1,768 | 359 | 186 | 173 | 274 | 147 | 127 | 315 | 141 | 174 | 313 | 165 | 148 |
| 福山支所 | 797 | 400 | 397 | 88 | 47 | 41 | 64 | 24 | 40 | 60 | 34 | 26 | 70 | 32 | 38 |
| 北部 | 1,575 | 772 | 803 | 171 | 91 | 80 | 142 | 66 | 76 | 134 | 64 | 70 | 124 | 53 | 71 |

10 死亡者数, 性・

(単位 人)

| 保 健 所 | 5月 | | | 6月 | | | 7月 | | | 8月 | | |
|-------|-------|-------|-------|-------|-------|-----|-------|-------|-------|-------|-------|-------|
| | 総数 | 男 | 女 | 総数 | 男 | 女 | 総数 | 男 | 女 | 総数 | 男 | 女 |
| 総 数 | 2,429 | 1,222 | 1,207 | 2,080 | 1,097 | 983 | 2,208 | 1,109 | 1,099 | 2,305 | 1,132 | 1,173 |
| 広島市 | 845 | 427 | 418 | 672 | 358 | 314 | 756 | 365 | 391 | 842 | 411 | 431 |
| 中区 | 107 | 57 | 50 | 83 | 37 | 46 | 90 | 46 | 44 | 91 | 41 | 50 |
| 東区 | 89 | 48 | 41 | 83 | 50 | 33 | 77 | 38 | 39 | 86 | 37 | 49 |
| 南区 | 105 | 48 | 57 | 96 | 53 | 43 | 86 | 41 | 45 | 96 | 49 | 47 |
| 西区 | 121 | 62 | 59 | 104 | 57 | 47 | 116 | 57 | 59 | 116 | 61 | 55 |
| 安佐南区 | 140 | 73 | 67 | 84 | 50 | 34 | 125 | 65 | 60 | 198 | 101 | 97 |
| 安佐北区 | 130 | 66 | 64 | 81 | 41 | 40 | 108 | 51 | 57 | 104 | 49 | 55 |
| 安芸区 | 57 | 31 | 26 | 51 | 26 | 25 | 59 | 27 | 32 | 53 | 20 | 33 |
| 佐伯区 | 96 | 42 | 54 | 90 | 44 | 46 | 95 | 40 | 55 | 98 | 53 | 45 |
| 福山市 | 359 | 175 | 184 | 327 | 170 | 157 | 334 | 169 | 165 | 366 | 181 | 185 |
| 呉市 | 260 | 126 | 134 | 239 | 126 | 113 | 236 | 114 | 122 | 235 | 117 | 118 |
| 西部 | 317 | 158 | 159 | 280 | 153 | 127 | 282 | 145 | 137 | 282 | 128 | 154 |
| 西部 | 121 | 54 | 67 | 117 | 65 | 52 | 107 | 56 | 51 | 91 | 38 | 53 |
| 広島支所 | 164 | 84 | 80 | 129 | 69 | 60 | 157 | 80 | 77 | 158 | 76 | 82 |
| 呉支所 | 32 | 20 | 12 | 34 | 19 | 15 | 18 | 9 | 9 | 33 | 14 | 19 |
| 西部東 | 187 | 94 | 93 | 149 | 75 | 74 | 157 | 82 | 75 | 145 | 75 | 70 |
| 東部 | 346 | 184 | 162 | 300 | 166 | 134 | 312 | 167 | 145 | 326 | 166 | 160 |
| 東部 | 290 | 145 | 145 | 248 | 139 | 109 | 250 | 134 | 116 | 263 | 134 | 129 |
| 福山支所 | 56 | 39 | 17 | 52 | 27 | 25 | 62 | 33 | 29 | 63 | 32 | 31 |
| n | | | | | | | | | | | | |
| 北部 | 115 | 58 | 57 | 113 | 49 | 64 | 131 | 67 | 64 | 109 | 54 | 55 |

月・保健所別 (2)

平成26年

| 9月 | | | 10月 | | | 11月 | | | 12月 | | | 保健所 |
|-------|-------|-------|-------|-------|-------|-------|-------|-------|-------|-------|-------|------|
| 総数 | 男 | 女 | 総数 | 男 | 女 | 総数 | 男 | 女 | 総数 | 男 | 女 | |
| 2,266 | 1,129 | 1,137 | 2,474 | 1,247 | 1,227 | 2,578 | 1,283 | 1,295 | 2,861 | 1,461 | 1,400 | 総数 |
| 730 | 367 | 363 | 832 | 427 | 405 | 856 | 437 | 419 | 996 | 499 | 497 | 広島市 |
| 90 | 46 | 44 | 123 | 64 | 59 | 97 | 53 | 44 | 134 | 68 | 66 | 中区 |
| 69 | 35 | 34 | 81 | 43 | 38 | 93 | 40 | 53 | 112 | 49 | 63 | 東区 |
| 101 | 45 | 56 | 88 | 38 | 50 | 81 | 32 | 49 | 131 | 70 | 61 | 南区 |
| 100 | 51 | 49 | 113 | 56 | 57 | 134 | 69 | 65 | 126 | 64 | 62 | 西区 |
| 114 | 52 | 62 | 144 | 73 | 71 | 133 | 73 | 60 | 158 | 82 | 76 | 安佐南区 |
| 123 | 62 | 61 | 124 | 61 | 63 | 147 | 76 | 71 | 159 | 79 | 80 | 安佐北区 |
| 45 | 22 | 23 | 61 | 32 | 29 | 74 | 40 | 34 | 65 | 38 | 27 | 安芸区 |
| 88 | 54 | 34 | 98 | 60 | 38 | 97 | 54 | 43 | 111 | 49 | 62 | 佐伯区 |
| 359 | 185 | 174 | 384 | 194 | 190 | 393 | 209 | 184 | 453 | 234 | 219 | 福山市 |
| 224 | 105 | 119 | 250 | 124 | 126 | 269 | 119 | 150 | 288 | 141 | 147 | 呉市 |
| 307 | 167 | 140 | 322 | 170 | 152 | 328 | 168 | 160 | 389 | 197 | 192 | 西部 |
| 113 | 61 | 52 | 129 | 71 | 58 | 140 | 75 | 65 | 137 | 70 | 67 | 西部 |
| 154 | 91 | 63 | 156 | 82 | 74 | 150 | 75 | 75 | 203 | 104 | 99 | 広島支所 |
| 40 | 15 | 25 | 37 | 17 | 20 | 38 | 18 | 20 | 49 | 23 | 26 | 呉支所 |
| 186 | 89 | 97 | 162 | 80 | 82 | 176 | 85 | 91 | 199 | 110 | 89 | 西部東 |
| 332 | 156 | 176 | 381 | 187 | 194 | 414 | 191 | 223 | 413 | 209 | 204 | 東部 |
| 276 | 129 | 147 | 318 | 159 | 159 | 323 | 150 | 173 | 341 | 173 | 168 | 東部 |
| 56 | 27 | 29 | 63 | 28 | 35 | 91 | 41 | 50 | 72 | 36 | 36 | 福山支所 |
| 128 | 60 | 68 | 143 | 65 | 78 | 142 | 74 | 68 | 123 | 71 | 52 | 北部 |

1 1 死亡者数，性(総数)・年齢(5歳階級)・

(単位 人)

| 保健所 市 町 保健医療圏 | 総数 | 0歳 | 1 | 2 | 3 | 4 | 0~4 (再掲) | 5~9 | 10~14 | 15~19 | 20~24 | 25~29 | 30~34 | 35~39 |
|---------------------|--------|----|----|---|---|---|-------------|-----|-------|-------|-------|-------|-------|-------|
| 総 数 | 29,463 | 46 | 13 | 3 | 6 | 5 | 73 | 8 | 8 | 36 | 58 | 71 | 75 | 128 |
| 広島市 | 9,950 | 25 | 6 | 3 | 3 | 1 | 38 | 3 | 4 | 22 | 26 | 37 | 30 | 61 |
| 中区 | 1,250 | 2 | - | - | - | - | 2 | 1 | - | 1 | 2 | 5 | 4 | 4 |
| 東区 | 1,075 | 3 | 1 | - | - | - | 4 | - | - | 1 | 2 | 2 | - | 9 |
| 南区 | 1,238 | 4 | - | 1 | - | - | 5 | - | - | 3 | 5 | 3 | 3 | 7 |
| 西区 | 1,403 | 4 | 2 | - | 1 | 1 | 8 | 1 | 1 | 4 | 4 | 4 | 4 | 12 |
| 安佐南区 | 1,605 | 6 | 1 | 1 | 1 | - | 9 | - | 3 | 11 | 3 | 7 | 7 | 12 |
| 安佐北区 | 1,496 | 2 | 1 | - | 1 | - | 4 | - | - | 1 | 5 | 9 | 4 | 7 |
| 安芸区 | 698 | 2 | 1 | 1 | - | - | 4 | 1 | - | - | - | 3 | 4 | 4 |
| 佐伯区 | 1,185 | 2 | - | - | - | - | 2 | - | - | 1 | 5 | 4 | 4 | 6 |
| 福山市 | 4,598 | 6 | 3 | - | - | 2 | 11 | 2 | 2 | 2 | 9 | 11 | 15 | 17 |
| 呉市 | 3,099 | 1 | 1 | - | - | - | 2 | 1 | - | 1 | 2 | 5 | 5 | 6 |
| 西部 | 3,830 | 5 | 1 | - | 1 | 1 | 8 | 1 | - | 4 | 6 | 7 | 10 | 15 |
| 西部 | 1,443 | 3 | - | - | - | 1 | 4 | - | - | 1 | 4 | 4 | 4 | 8 |
| 大竹市 | 347 | 1 | - | - | - | - | 1 | - | - | 1 | - | - | 2 | 1 |
| 廿日市市 | 1,096 | 2 | - | - | - | 1 | 3 | - | - | - | 4 | 4 | 2 | 7 |
| 広島支所 | 1,930 | 2 | 1 | - | 1 | - | 4 | 1 | - | 3 | 1 | 2 | 4 | 7 |
| 安芸高田市 | 530 | - | - | - | - | - | - | - | - | - | - | - | 1 | 3 |
| 府中町 | 383 | 2 | - | - | 1 | - | 3 | 1 | - | 2 | - | 1 | 1 | 1 |
| 海田町 | 243 | - | 1 | - | - | - | 1 | - | - | 1 | 1 | - | - | - |
| 熊野町 | 219 | - | - | - | - | - | - | - | - | - | - | 1 | 1 | 2 |
| 坂町 | 128 | - | - | - | - | - | - | - | - | - | - | - | - | - |
| 安芸太田町 | 143 | - | - | - | - | - | - | - | - | - | - | - | - | 1 |
| 北広島町 | 284 | - | - | - | - | - | - | - | - | - | - | - | 1 | - |
| 呉支所 | 457 | - | - | - | - | - | - | - | - | - | 1 | 1 | 2 | - |
| 江田島市 | 457 | - | - | - | - | - | - | - | - | - | 1 | 1 | 2 | - |
| 西部東 | 2,044 | 4 | 2 | - | 1 | - | 7 | - | 2 | 3 | 5 | 6 | 4 | 4 |
| 竹原市 | 395 | - | - | - | - | - | - | - | - | - | - | 1 | - | 1 |
| 東広島市 | 1,497 | 4 | 2 | - | 1 | - | 7 | - | 2 | 3 | 4 | 4 | 4 | 3 |
| 大崎上島町 | 152 | - | - | - | - | - | - | - | - | - | 1 | 1 | - | - |
| 東部 | 4,367 | 4 | - | - | 1 | 1 | 6 | 1 | - | 4 | 8 | 3 | 11 | 21 |
| 東部 | 3,570 | 2 | - | - | 1 | 1 | 4 | 1 | - | 2 | 7 | 2 | 11 | 18 |
| 三原市 | 1,244 | - | - | - | - | - | - | - | - | 2 | 3 | - | 5 | 2 |
| 尾道市 | 2,046 | 2 | - | - | - | 1 | 3 | - | - | - | 4 | 2 | 6 | 12 |
| 世羅町 | 280 | - | - | - | 1 | - | 1 | 1 | - | - | - | - | - | 4 |
| 福山支所 | 797 | 2 | - | - | - | - | 2 | - | - | 2 | 1 | 1 | - | 3 |
| 府中市 | 592 | 2 | - | - | - | - | 2 | - | - | 2 | - | 1 | - | 3 |
| 神石高原町 | 205 | - | - | - | - | - | - | - | - | - | 1 | - | - | - |
| 北部 | 1,575 | 1 | - | - | - | - | 1 | - | - | - | 2 | 2 | - | 4 |
| 三次市 | 838 | - | - | - | - | - | - | - | - | - | 2 | 1 | - | 4 |
| 庄原市 | 737 | 1 | - | - | - | - | 1 | - | - | - | - | 1 | - | - |
| (二次保健医療圏) | | | | | | | | | | | | | | |
| 広島 | 11,880 | 27 | 7 | 3 | 4 | 1 | 42 | 4 | 4 | 25 | 27 | 39 | 34 | 68 |
| 広島西 | 1,443 | 3 | - | - | - | 1 | 4 | - | - | 1 | 4 | 4 | 4 | 8 |
| 呉 | 3,556 | 1 | 1 | - | - | - | 2 | 1 | - | 1 | 3 | 6 | 7 | 6 |
| 広島中央 | 2,044 | 4 | 2 | - | 1 | - | 7 | - | 2 | 3 | 5 | 6 | 4 | 4 |
| 尾三 | 3,570 | 2 | - | - | 1 | 1 | 4 | 1 | - | 2 | 7 | 2 | 11 | 18 |
| 福山・府中 | 5,395 | 8 | 3 | - | - | 2 | 13 | 2 | 2 | 4 | 10 | 12 | 15 | 20 |
| 備北 | 1,575 | 1 | - | - | - | - | 1 | - | - | - | 2 | 2 | - | 4 |

保健医療圏・保健所・市町別

平成26年

| 40~44 | 45~49 | 50~54 | 55~59 | 60~64 | 65~69 | 70~74 | 75~79 | 80~84 | 85~89 | 90~94 | 95~99 | 100~ | 不詳 | 保健所 市町 保健医療圏 |
|-------|-------|-------|-------|-------|-------|-------|-------|-------|-------|-------|-------|------|----|--------------------|
| 224 | 268 | 429 | 590 | 1,177 | 1,937 | 2,446 | 3,464 | 4,745 | 5,932 | 4,734 | 2,343 | 717 | - | 総 数 |
| 95 | 117 | 176 | 199 | 484 | 735 | 904 | 1,182 | 1,590 | 1,941 | 1,433 | 662 | 211 | - | 広島市 |
| 11 | 9 | 25 | 33 | 67 | 94 | 108 | 146 | 181 | 274 | 179 | 81 | 23 | - | 中区 |
| 8 | 7 | 18 | 24 | 60 | 90 | 104 | 134 | 163 | 187 | 155 | 82 | 25 | - | 東区 |
| 12 | 19 | 23 | 21 | 49 | 93 | 95 | 155 | 205 | 265 | 168 | 84 | 23 | - | 南区 |
| 12 | 23 | 26 | 26 | 77 | 106 | 140 | 174 | 216 | 252 | 188 | 94 | 31 | - | 西区 |
| 21 | 30 | 31 | 34 | 82 | 112 | 145 | 180 | 248 | 313 | 218 | 106 | 33 | - | 安佐南区 |
| 8 | 13 | 19 | 25 | 67 | 90 | 158 | 166 | 242 | 304 | 246 | 86 | 42 | - | 安佐北区 |
| 12 | 9 | 11 | 15 | 20 | 54 | 61 | 92 | 132 | 128 | 81 | 51 | 16 | - | 安芸区 |
| 11 | 7 | 23 | 21 | 62 | 96 | 93 | 135 | 203 | 218 | 198 | 78 | 18 | - | 佐伯区 |
| 45 | 46 | 55 | 106 | 186 | 314 | 396 | 567 | 739 | 909 | 692 | 370 | 104 | - | 福山市 |
| 17 | 16 | 46 | 52 | 103 | 196 | 270 | 404 | 499 | 561 | 565 | 265 | 83 | - | 呉市 |
| 24 | 32 | 52 | 85 | 121 | 251 | 294 | 439 | 621 | 811 | 623 | 331 | 95 | - | 西部 |
| 16 | 10 | 16 | 36 | 52 | 107 | 118 | 169 | 225 | 293 | 240 | 103 | 33 | - | 西部 |
| 5 | 4 | 5 | 11 | 13 | 29 | 31 | 46 | 49 | 64 | 51 | 22 | 12 | - | 大竹市 |
| 11 | 6 | 11 | 25 | 39 | 78 | 87 | 123 | 176 | 229 | 189 | 81 | 21 | - | 廿日市市 |
| 8 | 19 | 31 | 42 | 55 | 114 | 143 | 226 | 311 | 428 | 297 | 185 | 49 | - | 広島支所 |
| 2 | 5 | 7 | 5 | 13 | 28 | 33 | 56 | 74 | 127 | 94 | 65 | 17 | - | 安芸高田市 |
| 3 | 6 | 8 | 12 | 17 | 20 | 35 | 36 | 62 | 85 | 52 | 29 | 9 | - | 府中町 |
| 1 | - | 6 | 9 | 9 | 25 | 23 | 31 | 45 | 42 | 30 | 14 | 5 | - | 海田町 |
| 1 | 3 | 5 | 6 | 5 | 18 | 15 | 34 | 43 | 40 | 27 | 13 | 5 | - | 熊野町 |
| 1 | 2 | 2 | 4 | 2 | 5 | 8 | 19 | 22 | 29 | 20 | 14 | - | - | 坂町 |
| - | 1 | 1 | 1 | 4 | 7 | 5 | 15 | 17 | 38 | 31 | 17 | 5 | - | 安芸太田町 |
| - | 2 | 2 | 5 | 5 | 11 | 24 | 35 | 48 | 67 | 43 | 33 | 8 | - | 北広島町 |
| - | 3 | 5 | 7 | 14 | 30 | 33 | 44 | 85 | 90 | 86 | 43 | 13 | - | 呉支所 |
| - | 3 | 5 | 7 | 14 | 30 | 33 | 44 | 85 | 90 | 86 | 43 | 13 | - | 江田島市 |
| 16 | 14 | 28 | 38 | 85 | 130 | 181 | 230 | 332 | 404 | 332 | 174 | 49 | - | 西部東 |
| 2 | 2 | 6 | 6 | 19 | 25 | 41 | 49 | 70 | 82 | 58 | 23 | 10 | - | 竹原市 |
| 14 | 12 | 22 | 29 | 62 | 99 | 129 | 165 | 233 | 292 | 246 | 130 | 37 | - | 東広島市 |
| - | - | - | 3 | 4 | 6 | 11 | 16 | 29 | 30 | 28 | 21 | 2 | - | 大崎上島町 |
| 19 | 35 | 56 | 79 | 157 | 240 | 311 | 468 | 714 | 987 | 751 | 376 | 120 | - | 東部 |
| 14 | 29 | 46 | 67 | 125 | 203 | 258 | 387 | 579 | 802 | 622 | 297 | 96 | - | 東部 |
| 8 | 13 | 18 | 27 | 49 | 77 | 89 | 133 | 201 | 269 | 219 | 97 | 32 | - | 三原市 |
| 6 | 14 | 24 | 37 | 65 | 112 | 156 | 230 | 329 | 467 | 355 | 168 | 56 | - | 尾道市 |
| - | 2 | 4 | 3 | 11 | 14 | 13 | 24 | 49 | 66 | 48 | 32 | 8 | - | 世羅町 |
| 5 | 6 | 10 | 12 | 32 | 37 | 53 | 81 | 135 | 185 | 129 | 79 | 24 | - | 福山支所 |
| 5 | 5 | 7 | 10 | 27 | 30 | 44 | 67 | 104 | 130 | 90 | 52 | 13 | - | 府中市 |
| - | 1 | 3 | 2 | 5 | 7 | 9 | 14 | 31 | 55 | 39 | 27 | 11 | - | 神石高原町 |
| 8 | 8 | 16 | 31 | 41 | 71 | 90 | 174 | 250 | 319 | 338 | 165 | 55 | - | 北部 |
| 5 | 4 | 10 | 15 | 19 | 47 | 44 | 94 | 128 | 170 | 188 | 78 | 29 | - | 三次市 |
| 3 | 4 | 6 | 16 | 22 | 24 | 46 | 80 | 122 | 149 | 150 | 87 | 26 | - | 庄原市 |
| 103 | 136 | 207 | 241 | 539 | 849 | 1,047 | 1,408 | 1,901 | 2,369 | 1,730 | 847 | 260 | - | (二次保健医療圏) 広島 |
| 16 | 10 | 16 | 36 | 52 | 107 | 118 | 169 | 225 | 293 | 240 | 103 | 33 | - | 広島西 |
| 17 | 19 | 51 | 59 | 117 | 226 | 303 | 448 | 584 | 651 | 651 | 308 | 96 | - | 呉 |
| 16 | 14 | 28 | 38 | 85 | 130 | 181 | 230 | 332 | 404 | 332 | 174 | 49 | - | 広島中央 |
| 14 | 29 | 46 | 67 | 125 | 203 | 258 | 387 | 579 | 802 | 622 | 297 | 96 | - | 尾三 |
| 50 | 52 | 65 | 118 | 218 | 351 | 449 | 648 | 874 | 1,094 | 821 | 449 | 128 | - | 福山・府中 |
| 8 | 8 | 16 | 31 | 41 | 71 | 90 | 174 | 250 | 319 | 338 | 165 | 55 | - | 備北 |

1 1 死亡者数, 性(男)・年齢(5歳階級)・

(単位 人)

| 保健所 市 町 保健医療圏 | 総数 | 0歳 | 1 | 2 | 3 | 4 | 0~4 (再掲) | 5~9 | 10~14 | 15~19 | 20~24 | 25~29 | 30~34 | 35~39 |
|---------------------|--------|----|---|---|---|---|-------------|-----|-------|-------|-------|-------|-------|-------|
| 総 数 | 14,898 | 27 | 6 | 1 | 3 | 3 | 40 | 6 | 6 | 24 | 41 | 47 | 45 | 83 |
| 広島市 | 5,057 | 13 | 4 | 1 | 3 | 1 | 22 | 2 | 3 | 13 | 19 | 25 | 23 | 38 |
| 中区 | 653 | 1 | - | - | - | - | 1 | 1 | - | 1 | 1 | 3 | 4 | 4 |
| 東区 | 531 | 2 | 1 | - | - | - | 3 | - | - | 1 | 2 | 1 | - | 5 |
| 南区 | 611 | - | - | - | - | - | - | - | - | - | 2 | 1 | 3 | 4 |
| 西区 | 716 | 3 | 1 | - | 1 | 1 | 6 | - | 1 | 3 | 3 | 3 | 3 | 7 |
| 安佐南区 | 834 | 4 | 1 | 1 | 1 | - | 7 | - | 2 | 7 | 2 | 5 | 6 | 6 |
| 安佐北区 | 759 | 2 | 1 | - | 1 | - | 4 | - | - | - | 4 | 6 | 2 | 6 |
| 安芸区 | 349 | 1 | - | - | - | - | 1 | 1 | - | - | - | 3 | 3 | 2 |
| 佐伯区 | 604 | - | - | - | - | - | - | - | - | 1 | 5 | 3 | 2 | 4 |
| 福山市 | 2,346 | 2 | 1 | - | - | - | 3 | 2 | 2 | - | 6 | 7 | 8 | 14 |
| 呉市 | 1,557 | 1 | - | - | - | - | 1 | 1 | - | 1 | - | 2 | 3 | 4 |
| 西部 | 1,935 | 4 | - | - | - | 1 | 5 | 1 | - | 3 | 5 | 4 | 4 | 7 |
| 西部 | 731 | 3 | - | - | - | 1 | 4 | - | - | 1 | 3 | 3 | 2 | 1 |
| 大竹市 | 173 | 1 | - | - | - | - | 1 | - | - | 1 | - | - | - | 1 |
| 廿日市市 | 558 | 2 | - | - | - | 1 | 3 | - | - | - | 3 | 3 | 2 | - |
| 広島支所 | 985 | 1 | - | - | - | - | 1 | 1 | - | 2 | 1 | - | 1 | 6 |
| 安芸高田市 | 270 | - | - | - | - | - | - | - | - | - | - | - | 1 | 3 |
| 府中町 | 198 | 1 | - | - | - | - | 1 | 1 | - | 1 | - | - | - | - |
| 海田町 | 130 | - | - | - | - | - | - | - | - | 1 | 1 | - | - | - |
| 熊野町 | 106 | - | - | - | - | - | - | - | - | - | - | - | - | 2 |
| 坂町 | 67 | - | - | - | - | - | - | - | - | - | - | - | - | - |
| 安芸太田町 | 74 | - | - | - | - | - | - | - | - | - | - | - | - | 1 |
| 北広島町 | 140 | - | - | - | - | - | - | - | - | - | - | - | - | - |
| 呉支所 | 219 | - | - | - | - | - | - | - | - | - | 1 | 1 | 1 | - |
| 江田島市 | 219 | - | - | - | - | - | - | - | - | - | 1 | 1 | 1 | - |
| 西部東 | 1,029 | 3 | 1 | - | - | - | 4 | - | 1 | 3 | 3 | 4 | 1 | 2 |
| 竹原市 | 205 | - | - | - | - | - | - | - | - | - | - | - | - | 1 |
| 東広島市 | 757 | 3 | 1 | - | - | - | 4 | - | 1 | 3 | 3 | 3 | 1 | 1 |
| 大崎上島町 | 67 | - | - | - | - | - | - | - | - | - | - | 1 | - | - |
| 東部 | 2,202 | 4 | - | - | - | 1 | 5 | - | - | 4 | 7 | 3 | 6 | 15 |
| 東部 | 1,802 | 2 | - | - | - | 1 | 3 | - | - | 2 | 7 | 2 | 6 | 13 |
| 三原市 | 649 | - | - | - | - | - | - | - | - | 2 | 3 | - | 3 | 1 |
| 尾道市 | 1,004 | 2 | - | - | - | 1 | 3 | - | - | - | 4 | 2 | 3 | 8 |
| 世羅町 | 149 | - | - | - | - | - | - | - | - | - | - | - | - | 4 |
| 福山支所 | 400 | 2 | - | - | - | - | 2 | - | - | 2 | - | 1 | - | 2 |
| 府中市 | 301 | 2 | - | - | - | - | 2 | - | - | 2 | - | 1 | - | 2 |
| 神石高原町 | 99 | - | - | - | - | - | - | - | - | - | - | - | - | - |
| 北部 | 772 | - | - | - | - | - | - | - | - | - | 1 | 2 | - | 3 |
| 三次市 | 421 | - | - | - | - | - | - | - | - | - | 1 | 1 | - | 3 |
| 庄原市 | 351 | - | - | - | - | - | - | - | - | - | - | 1 | - | - |
| (二次保健医療圏) | | | | | | | | | | | | | | |
| 広島 | 6,042 | 14 | 4 | 1 | 3 | 1 | 23 | 3 | 3 | 15 | 20 | 25 | 24 | 44 |
| 広島西 | 731 | 3 | - | - | - | 1 | 4 | - | - | 1 | 3 | 3 | 2 | 1 |
| 呉 | 1,776 | 1 | - | - | - | - | 1 | 1 | - | 1 | 1 | 3 | 4 | 4 |
| 広島中央 | 1,029 | 3 | 1 | - | - | - | 4 | - | 1 | 3 | 3 | 4 | 1 | 2 |
| 尾三 | 1,802 | 2 | - | - | - | 1 | 3 | - | - | 2 | 7 | 2 | 6 | 13 |
| 福山・府中 | 2,746 | 4 | 1 | - | - | - | 5 | 2 | 2 | 2 | 6 | 8 | 8 | 16 |
| 備北 | 772 | - | - | - | - | - | - | - | - | - | 1 | 2 | - | 3 |

保健医療圏・保健所・市町別

平成26年

| 40~44 | 45~49 | 50~54 | 55~59 | 60~64 | 65~69 | 70~74 | 75~79 | 80~84 | 85~89 | 90~94 | 95~99 | 100~ | 不詳 | 保健所 市町 保健医療圏 |
|-------|-------|-------|-------|-------|-------|-------|-------|-------|-------|-------|-------|------|----|--------------------|
| 158 | 168 | 281 | 408 | 805 | 1,321 | 1,670 | 2,134 | 2,641 | 2,737 | 1,622 | 563 | 98 | - | 総 数 |
| 68 | 71 | 102 | 145 | 321 | 492 | 601 | 711 | 835 | 886 | 492 | 162 | 26 | - | 広島市 |
| 8 | 7 | 15 | 22 | 52 | 58 | 80 | 88 | 101 | 127 | 60 | 17 | 3 | - | 中区 |
| 7 | 7 | 11 | 18 | 44 | 62 | 67 | 76 | 80 | 79 | 46 | 18 | 4 | - | 東区 |
| 8 | 9 | 8 | 19 | 33 | 74 | 56 | 92 | 96 | 115 | 63 | 26 | 2 | - | 南区 |
| 10 | 15 | 15 | 16 | 50 | 68 | 84 | 101 | 117 | 113 | 72 | 27 | 2 | - | 西区 |
| 14 | 17 | 19 | 23 | 46 | 71 | 104 | 118 | 118 | 154 | 88 | 23 | 4 | - | 安佐南区 |
| 7 | 10 | 12 | 21 | 46 | 64 | 108 | 96 | 139 | 144 | 70 | 14 | 6 | - | 安佐北区 |
| 7 | 4 | 9 | 10 | 13 | 35 | 41 | 54 | 72 | 55 | 27 | 11 | 1 | - | 安芸区 |
| 7 | 2 | 13 | 16 | 37 | 60 | 61 | 86 | 112 | 99 | 66 | 26 | 4 | - | 佐伯区 |
| 30 | 29 | 31 | 74 | 125 | 213 | 278 | 355 | 420 | 414 | 230 | 93 | 12 | - | 福山市 |
| 12 | 12 | 34 | 36 | 82 | 131 | 183 | 263 | 276 | 256 | 193 | 56 | 11 | - | 呉市 |
| 17 | 18 | 39 | 55 | 85 | 167 | 197 | 268 | 365 | 386 | 221 | 78 | 10 | - | 西部 |
| 12 | 5 | 13 | 23 | 28 | 71 | 76 | 101 | 127 | 146 | 85 | 24 | 6 | - | 西部 |
| 5 | 2 | 4 | 7 | 8 | 17 | 20 | 30 | 26 | 29 | 15 | 6 | 1 | - | 大竹市 |
| 7 | 3 | 9 | 16 | 20 | 54 | 56 | 71 | 101 | 117 | 70 | 18 | 5 | - | 廿日市市 |
| 5 | 12 | 21 | 27 | 45 | 76 | 99 | 145 | 188 | 202 | 109 | 40 | 4 | - | 広島支所 |
| 2 | 3 | 6 | 4 | 12 | 23 | 21 | 37 | 47 | 67 | 26 | 16 | 2 | - | 安芸高田市 |
| 1 | 6 | 5 | 7 | 14 | 11 | 26 | 19 | 39 | 38 | 20 | 8 | 1 | - | 府中町 |
| 1 | - | 5 | 5 | 7 | 17 | 17 | 23 | 27 | 18 | 8 | - | - | - | 海田町 |
| - | - | 3 | 3 | 4 | 7 | 10 | 25 | 27 | 14 | 7 | 4 | - | - | 熊野町 |
| 1 | 2 | 1 | 3 | 1 | 4 | 6 | 16 | 10 | 11 | 8 | 4 | - | - | 坂町 |
| - | 1 | - | 1 | 2 | 7 | 4 | 9 | 12 | 18 | 18 | 1 | - | - | 安芸太田町 |
| - | - | 1 | 4 | 5 | 7 | 15 | 16 | 26 | 36 | 22 | 7 | 1 | - | 北広島町 |
| - | 1 | 5 | 5 | 12 | 20 | 22 | 22 | 50 | 38 | 27 | 14 | - | - | 呉支所 |
| - | 1 | 5 | 5 | 12 | 20 | 22 | 22 | 50 | 38 | 27 | 14 | - | - | 江田島市 |
| 14 | 9 | 22 | 23 | 64 | 93 | 126 | 145 | 193 | 184 | 94 | 36 | 8 | - | 西部東 |
| 2 | 1 | 3 | 4 | 14 | 15 | 27 | 30 | 42 | 38 | 20 | 6 | 2 | - | 竹原市 |
| 12 | 8 | 19 | 16 | 47 | 75 | 94 | 107 | 130 | 133 | 69 | 25 | 6 | - | 東広島市 |
| - | - | - | 3 | 3 | 3 | 5 | 8 | 21 | 13 | 5 | 5 | - | - | 大崎上島町 |
| 13 | 23 | 40 | 53 | 100 | 177 | 224 | 287 | 413 | 461 | 262 | 85 | 24 | - | 東部 |
| 10 | 19 | 33 | 45 | 75 | 149 | 179 | 234 | 337 | 377 | 220 | 70 | 21 | - | 東部 |
| 5 | 8 | 11 | 18 | 34 | 57 | 59 | 87 | 123 | 135 | 70 | 22 | 11 | - | 三原市 |
| 5 | 9 | 20 | 25 | 34 | 83 | 111 | 132 | 180 | 210 | 131 | 36 | 8 | - | 尾道市 |
| - | 2 | 2 | 2 | 7 | 9 | 9 | 15 | 34 | 32 | 19 | 12 | 2 | - | 世羅町 |
| 3 | 4 | 7 | 8 | 25 | 28 | 45 | 53 | 76 | 84 | 42 | 15 | 3 | - | 福山支所 |
| 3 | 4 | 5 | 7 | 21 | 24 | 37 | 45 | 60 | 58 | 22 | 7 | 1 | - | 府中市 |
| - | - | 2 | 1 | 4 | 4 | 8 | 8 | 16 | 26 | 20 | 8 | 2 | - | 神石高原町 |
| 4 | 6 | 13 | 22 | 28 | 48 | 61 | 105 | 139 | 150 | 130 | 53 | 7 | - | 北部 |
| 3 | 4 | 8 | 11 | 12 | 34 | 31 | 54 | 74 | 85 | 73 | 22 | 5 | - | 三次市 |
| 1 | 2 | 5 | 11 | 16 | 14 | 30 | 51 | 65 | 65 | 57 | 31 | 2 | - | 庄原市 |
| 73 | 83 | 123 | 172 | 366 | 568 | 700 | 856 | 1,023 | 1,088 | 601 | 202 | 30 | - | (二次保健医療圏) 広島 |
| 12 | 5 | 13 | 23 | 28 | 71 | 76 | 101 | 127 | 146 | 85 | 24 | 6 | - | 広島西 |
| 12 | 13 | 39 | 41 | 94 | 151 | 205 | 285 | 326 | 294 | 220 | 70 | 11 | - | 呉 |
| 14 | 9 | 22 | 23 | 64 | 93 | 126 | 145 | 193 | 184 | 94 | 36 | 8 | - | 広島中央 |
| 10 | 19 | 33 | 45 | 75 | 149 | 179 | 234 | 337 | 377 | 220 | 70 | 21 | - | 尾三 |
| 33 | 33 | 38 | 82 | 150 | 241 | 323 | 408 | 496 | 498 | 272 | 108 | 15 | - | 福山・府中 |
| 4 | 6 | 13 | 22 | 28 | 48 | 61 | 105 | 139 | 150 | 130 | 53 | 7 | - | 備北 |

1 1 死亡者数，性(女)・年齢(5歳階級)・

(単位 人)

| 保健所 市 町 保健医療圏 | 総数 | 0歳 | 1 | 2 | 3 | 4 | 0~4 (再掲) | 5~9 | 10~14 | 15~19 | 20~24 | 25~29 | 30~34 | 35~39 |
|---------------------|--------|----|---|---|---|---|-------------|-----|-------|-------|-------|-------|-------|-------|
| 総 数 | 14,565 | 19 | 7 | 2 | 3 | 2 | 33 | 2 | 2 | 12 | 17 | 24 | 30 | 45 |
| 広島市 | 4,893 | 12 | 2 | 2 | - | - | 16 | 1 | 1 | 9 | 7 | 12 | 7 | 23 |
| 中区 | 597 | 1 | - | - | - | - | 1 | - | - | - | 1 | 2 | - | - |
| 東区 | 544 | 1 | - | - | - | - | 1 | - | - | - | - | 1 | - | 4 |
| 南区 | 627 | 4 | - | 1 | - | - | 5 | - | - | 3 | 3 | 2 | - | 3 |
| 西区 | 687 | 1 | 1 | - | - | - | 2 | 1 | - | 1 | 1 | 1 | 1 | 5 |
| 安佐南区 | 771 | 2 | - | - | - | - | 2 | - | 1 | 4 | 1 | 2 | 1 | 6 |
| 安佐北区 | 737 | - | - | - | - | - | - | - | - | 1 | 1 | 3 | 2 | 1 |
| 安芸区 | 349 | 1 | 1 | 1 | - | - | 3 | - | - | - | - | - | 1 | 2 |
| 佐伯区 | 581 | 2 | - | - | - | - | 2 | - | - | - | - | 1 | 2 | 2 |
| 福山市 | 2,252 | 4 | 2 | - | - | 2 | 8 | - | - | 2 | 3 | 4 | 7 | 3 |
| 呉市 | 1,542 | - | 1 | - | - | - | 1 | - | - | - | 2 | 3 | 2 | 2 |
| 西部 | 1,895 | 1 | 1 | - | 1 | - | 3 | - | - | 1 | 1 | 3 | 6 | 8 |
| 西部 | 712 | - | - | - | - | - | - | - | - | - | 1 | 1 | 2 | 7 |
| 大竹市 | 174 | - | - | - | - | - | - | - | - | - | - | - | 2 | - |
| 廿日市市 | 538 | - | - | - | - | - | - | - | - | - | 1 | 1 | - | 7 |
| 広島支所 | 945 | 1 | 1 | - | 1 | - | 3 | - | - | 1 | - | 2 | 3 | 1 |
| 安芸高田市 | 260 | - | - | - | - | - | - | - | - | - | - | - | - | - |
| 府中町 | 185 | 1 | - | - | 1 | - | 2 | - | - | 1 | - | 1 | 1 | 1 |
| 海田町 | 113 | - | 1 | - | - | - | 1 | - | - | - | - | - | - | - |
| 熊野町 | 113 | - | - | - | - | - | - | - | - | - | - | 1 | 1 | - |
| 坂町 | 61 | - | - | - | - | - | - | - | - | - | - | - | - | - |
| 安芸太田町 | 69 | - | - | - | - | - | - | - | - | - | - | - | - | - |
| 北広島町 | 144 | - | - | - | - | - | - | - | - | - | - | - | 1 | - |
| 呉支所 | 238 | - | - | - | - | - | - | - | - | - | - | - | - | 1 |
| 江田島市 | 238 | - | - | - | - | - | - | - | - | - | - | - | 1 | - |
| 西部東 | 1,015 | 1 | 1 | - | 1 | - | 3 | - | 1 | - | 2 | 2 | 3 | 2 |
| 竹原市 | 190 | - | - | - | - | - | - | - | - | - | - | 1 | - | - |
| 東広島市 | 740 | 1 | 1 | - | 1 | - | 3 | - | 1 | - | 1 | 1 | 3 | 2 |
| 大崎上島町 | 85 | - | - | - | - | - | - | - | - | - | 1 | - | - | - |
| 東部 | 2,165 | - | - | - | 1 | - | 1 | 1 | - | - | 1 | - | 5 | 6 |
| 東部 | 1,768 | - | - | - | 1 | - | 1 | 1 | - | - | - | - | 5 | 5 |
| 二原市 | 595 | - | - | - | - | - | - | - | - | - | - | - | 2 | 1 |
| 尾道市 | 1,042 | - | - | - | - | - | - | - | - | - | - | - | 3 | 4 |
| 世羅町 | 131 | - | - | - | 1 | - | 1 | 1 | - | - | - | - | - | - |
| 福山支所 | 397 | - | - | - | - | - | - | - | - | - | 1 | - | - | 1 |
| 府中市 | 291 | - | - | - | - | - | - | - | - | - | - | - | - | 1 |
| 神石高原町 | 106 | - | - | - | - | - | - | - | - | - | 1 | - | - | - |
| 北部 | 803 | 1 | - | - | - | - | 1 | - | - | - | 1 | - | - | 1 |
| 三次市 | 417 | - | - | - | - | - | - | - | - | - | 1 | - | - | 1 |
| 庄原市 | 386 | 1 | - | - | - | - | 1 | - | - | - | - | - | - | - |
| (二次保健医療圏) | | | | | | | | | | | | | | |
| 広島 | 5,838 | 13 | 3 | 2 | 1 | - | 19 | 1 | 1 | 10 | 7 | 14 | 10 | 24 |
| 広島西 | 712 | - | - | - | - | - | - | - | - | - | 1 | 1 | 2 | 7 |
| 呉 | 1,780 | - | 1 | - | - | - | 1 | - | - | - | 2 | 3 | 3 | 2 |
| 広島中央 | 1,015 | 1 | 1 | - | 1 | - | 3 | - | 1 | - | 2 | 2 | 3 | 2 |
| 尾三 | 1,768 | - | - | - | 1 | - | 1 | 1 | - | - | - | - | 5 | 5 |
| 福山・府中 | 2,649 | 4 | 2 | - | - | 2 | 8 | - | - | 2 | 4 | 4 | 7 | 4 |
| 備北 | 803 | 1 | - | - | - | - | 1 | - | - | - | 1 | - | - | 1 |

保健医療圏・保健所・市町別

平成26年

| 40~44 | 45~49 | 50~54 | 55~59 | 60~64 | 65~69 | 70~74 | 75~79 | 80~84 | 85~89 | 90~94 | 95~99 | 100~ | 不詳 | 保健所 市町 保健医療圏 |
|-------|-------|-------|-------|-------|-------|-------|-------|-------|-------|-------|-------|------|----|--------------------|
| 66 | 100 | 148 | 182 | 372 | 616 | 776 | 1,330 | 2,104 | 3,195 | 3,112 | 1,780 | 619 | - | 総 数 |
| 27 | 46 | 74 | 54 | 163 | 243 | 303 | 471 | 755 | 1,055 | 941 | 500 | 185 | - | 広島市 |
| 3 | 2 | 10 | 11 | 15 | 36 | 28 | 58 | 80 | 147 | 119 | 64 | 20 | - | 中区 |
| 1 | - | 7 | 6 | 16 | 28 | 37 | 58 | 83 | 108 | 109 | 64 | 21 | - | 東区 |
| 4 | 10 | 15 | 2 | 16 | 19 | 39 | 63 | 109 | 150 | 105 | 58 | 21 | - | 南区 |
| 2 | 8 | 11 | 10 | 27 | 38 | 56 | 73 | 99 | 139 | 116 | 67 | 29 | - | 西区 |
| 7 | 13 | 12 | 11 | 36 | 41 | 41 | 62 | 130 | 159 | 130 | 83 | 29 | - | 安佐南区 |
| 1 | 3 | 7 | 4 | 21 | 26 | 50 | 70 | 103 | 160 | 176 | 72 | 36 | - | 安佐北区 |
| 5 | 5 | 2 | 5 | 7 | 19 | 20 | 38 | 60 | 73 | 54 | 40 | 15 | - | 安芸区 |
| 4 | 5 | 10 | 5 | 25 | 36 | 32 | 49 | 91 | 119 | 132 | 52 | 14 | - | 佐伯区 |
| 15 | 17 | 24 | 32 | 61 | 101 | 118 | 212 | 319 | 495 | 462 | 277 | 92 | - | 福山市 |
| 5 | 4 | 12 | 16 | 21 | 65 | 87 | 141 | 223 | 305 | 372 | 209 | 72 | - | 呉市 |
| 7 | 14 | 13 | 30 | 36 | 84 | 97 | 171 | 256 | 425 | 402 | 253 | 85 | - | 西部 |
| 4 | 5 | 3 | 13 | 24 | 36 | 42 | 68 | 98 | 147 | 155 | 79 | 27 | - | 西部 |
| - | 2 | 1 | 4 | 5 | 12 | 11 | 16 | 23 | 35 | 36 | 16 | 11 | - | 大竹市 |
| 4 | 3 | 2 | 9 | 19 | 24 | 31 | 52 | 75 | 112 | 119 | 63 | 16 | - | 廿日市市 |
| 3 | 7 | 10 | 15 | 10 | 38 | 44 | 81 | 123 | 226 | 188 | 145 | 45 | - | 広島支所 |
| - | 2 | 1 | 1 | 1 | 5 | 12 | 19 | 27 | 60 | 68 | 49 | 15 | - | 安芸高田市 |
| 2 | - | 3 | 5 | 3 | 9 | 9 | 17 | 23 | 47 | 32 | 21 | 8 | - | 府中町 |
| - | - | 1 | 4 | 2 | 8 | 6 | 8 | 18 | 24 | 22 | 14 | 5 | - | 海田町 |
| 1 | 3 | 2 | 3 | 1 | 11 | 5 | 9 | 16 | 26 | 20 | 9 | 5 | - | 熊野町 |
| - | - | 1 | 1 | 1 | 1 | 2 | 3 | 12 | 18 | 12 | 10 | - | - | 坂町 |
| - | - | 1 | - | 2 | - | 1 | 6 | 5 | 20 | 13 | 16 | 5 | - | 安芸太田町 |
| - | 2 | 1 | 1 | - | 4 | 9 | 19 | 22 | 31 | 21 | 26 | 7 | - | 北広島町 |
| - | 2 | - | 2 | 2 | 10 | 11 | 22 | 35 | 52 | 59 | 29 | 13 | - | 呉支所 |
| - | 2 | - | 2 | 2 | 10 | 11 | 22 | 35 | 52 | 59 | 29 | 13 | - | 江田島市 |
| 2 | 5 | 6 | 15 | 21 | 37 | 55 | 85 | 139 | 220 | 238 | 138 | 41 | - | 西部東 |
| - | 1 | 3 | 2 | 5 | 10 | 14 | 19 | 28 | 44 | 38 | 17 | 8 | - | 竹原市 |
| 2 | 4 | 3 | 13 | 15 | 24 | 35 | 58 | 103 | 159 | 177 | 105 | 31 | - | 東広島市 |
| - | - | - | - | 1 | 3 | 6 | 8 | 8 | 17 | 23 | 16 | 2 | - | 大崎上島町 |
| 6 | 12 | 16 | 26 | 57 | 63 | 87 | 181 | 301 | 526 | 489 | 291 | 96 | - | 東部 |
| 4 | 10 | 13 | 22 | 50 | 54 | 79 | 153 | 242 | 425 | 402 | 227 | 75 | - | 東部 |
| 3 | 5 | 7 | 9 | 15 | 20 | 30 | 46 | 78 | 134 | 149 | 75 | 21 | - | 三原市 |
| 1 | 5 | 4 | 12 | 31 | 29 | 45 | 98 | 149 | 257 | 224 | 132 | 48 | - | 尾道市 |
| - | - | 2 | 1 | 4 | 5 | 4 | 9 | 15 | 34 | 29 | 20 | 6 | - | 世羅町 |
| 2 | 2 | 3 | 4 | 7 | 9 | 8 | 28 | 59 | 101 | 87 | 64 | 21 | - | 福山支所 |
| 2 | 1 | 2 | 3 | 6 | 6 | 7 | 22 | 44 | 72 | 68 | 45 | 12 | - | 府中市 |
| - | 1 | 1 | 1 | 1 | 3 | 1 | 6 | 15 | 29 | 19 | 19 | 9 | - | 神石高原町 |
| 4 | 2 | 3 | 9 | 13 | 23 | 29 | 69 | 111 | 169 | 208 | 112 | 48 | - | 北部 |
| 2 | - | 2 | 4 | 7 | 13 | 13 | 40 | 54 | 85 | 115 | 56 | 24 | - | 三次市 |
| 2 | 2 | 1 | 5 | 6 | 10 | 16 | 29 | 57 | 84 | 93 | 56 | 24 | - | 庄原市 |
| 30 | 53 | 84 | 69 | 173 | 281 | 347 | 552 | 878 | 1,281 | 1,129 | 645 | 230 | - | (二次保健医療圏) 広島 |
| 4 | 5 | 3 | 13 | 24 | 36 | 42 | 68 | 98 | 147 | 155 | 79 | 27 | - | 広島西 |
| 5 | 6 | 12 | 18 | 23 | 75 | 98 | 163 | 258 | 357 | 431 | 238 | 85 | - | 呉 |
| 2 | 5 | 6 | 15 | 21 | 37 | 55 | 85 | 139 | 220 | 238 | 138 | 41 | - | 広島中央 |
| 4 | 10 | 13 | 22 | 50 | 54 | 79 | 153 | 242 | 425 | 402 | 227 | 75 | - | 尾三 |
| 17 | 19 | 27 | 36 | 68 | 110 | 126 | 240 | 378 | 596 | 549 | 341 | 113 | - | 福山・府中 |
| 4 | 2 | 3 | 9 | 13 | 23 | 29 | 69 | 111 | 169 | 208 | 112 | 48 | - | 備北 |

1 2 死亡者数, 死亡の場所・

(単位 人)

| 保健所 市 町 保健医療圏 | 総 数 | 病 院 | 診療所 | 介護老人 保健施設 | 助産所 | 老人ホーム | 自宅 | その他 |
|---------------------|--------|--------|-----|--------------|-----|-------|-------|-----|
| 総 数 | 29,463 | 21,525 | 651 | 635 | - | 1,935 | 3,799 | 918 |
| 男 | 14,898 | 11,420 | 280 | 170 | - | 426 | 2,095 | 507 |
| 女 | 14,565 | 10,105 | 371 | 465 | - | 1,509 | 1,704 | 411 |
| 広島市 | 9,950 | 6,988 | 203 | 141 | - | 713 | 1,519 | 386 |
| 中区 | 1,250 | 887 | 13 | 14 | - | 71 | 224 | 41 |
| 東区 | 1,075 | 751 | 19 | 15 | - | 115 | 141 | 34 |
| 南区 | 1,238 | 893 | 27 | 18 | - | 61 | 205 | 34 |
| 西区 | 1,403 | 1,050 | 12 | 24 | - | 72 | 203 | 42 |
| 安佐南区 | 1,605 | 1,096 | 40 | 21 | - | 129 | 230 | 89 |
| 安佐北区 | 1,496 | 923 | 68 | 15 | - | 163 | 233 | 94 |
| 安芸区 | 698 | 499 | 8 | 21 | - | 46 | 95 | 29 |
| 佐伯区 | 1,185 | 889 | 16 | 13 | - | 56 | 188 | 23 |
| 福山市 | 4,598 | 3,320 | 153 | 121 | - | 279 | 523 | 202 |
| 呉市 | 3,099 | 2,150 | 76 | 132 | - | 247 | 428 | 66 |
| 西部 | 3,830 | 2,995 | 30 | 61 | - | 242 | 425 | 77 |
| 西部 | 1,443 | 1,132 | 9 | 26 | - | 94 | 161 | 21 |
| 大竹市 | 347 | 268 | 1 | 3 | - | 22 | 45 | 8 |
| 廿日市市 | 1,096 | 864 | 8 | 23 | - | 72 | 116 | 13 |
| 広島支所 | 1,930 | 1,538 | 13 | 28 | - | 95 | 210 | 46 |
| 安芸高田市 | 530 | 416 | 8 | 11 | - | 36 | 50 | 9 |
| 府中町 | 383 | 300 | 1 | 1 | - | 18 | 48 | 15 |
| 海田町 | 243 | 177 | - | 2 | - | 14 | 39 | 11 |
| 熊野町 | 219 | 187 | 2 | 2 | - | 1 | 23 | 4 |
| 坂町 | 128 | 104 | - | 4 | - | 4 | 14 | 2 |

保健医療圏・保健所・市町別

平成26年

| 保健所 市町 保健医療圏 | 総数 | 病院 | 診療所 | 介護老人 保健施設 | 助産所 | 老人ホーム | 自宅 | その他 |
|--------------------|--------|-------|-----|--------------|-----|-------|-------|-----|
| 安芸太田町 | 143 | 112 | 2 | 6 | - | 12 | 11 | - |
| 北広島町 | 284 | 242 | - | 2 | - | 10 | 25 | 5 |
| 呉支所 | 457 | 325 | 8 | 7 | - | 53 | 54 | 10 |
| 江田島市 | 457 | 325 | 8 | 7 | - | 53 | 54 | 10 |
| 西部東 | 2,044 | 1,532 | 40 | 60 | - | 142 | 227 | 43 |
| 竹原市 | 395 | 307 | - | 20 | - | 23 | 36 | 9 |
| 東広島市 | 1,497 | 1,132 | 30 | 33 | - | 108 | 164 | 30 |
| 大崎上島町 | 152 | 93 | 10 | 7 | - | 11 | 27 | 4 |
| 東部 | 4,367 | 3,346 | 117 | 95 | - | 204 | 491 | 114 |
| 東部 | 3,570 | 2,731 | 112 | 65 | - | 151 | 411 | 100 |
| 三原市 | 1,244 | 1,080 | 3 | 3 | - | 24 | 99 | 35 |
| 尾道市 | 2,046 | 1,423 | 106 | 60 | - | 118 | 282 | 57 |
| 世羅町 | 280 | 228 | 3 | 2 | - | 9 | 30 | 8 |
| 福山支所 | 797 | 615 | 5 | 30 | - | 53 | 80 | 14 |
| 府中市 | 592 | 464 | 3 | 21 | - | 38 | 58 | 8 |
| 神石高原町 | 205 | 151 | 2 | 9 | - | 15 | 22 | 6 |
| 北部 | 1,575 | 1,194 | 32 | 25 | - | 108 | 186 | 30 |
| 三次市 | 838 | 625 | 29 | 10 | - | 58 | 97 | 19 |
| 庄原市 | 737 | 569 | 3 | 15 | - | 50 | 89 | 11 |
| (二次保健医療圏) | | | | | | | | |
| 広島 | 11,880 | 8,526 | 216 | 169 | - | 808 | 1,729 | 432 |
| 広島西 | 1,443 | 1,132 | 9 | 26 | - | 94 | 161 | 21 |
| 呉 | 3,556 | 2,475 | 84 | 139 | - | 300 | 482 | 76 |
| 広島中央 | 2,044 | 1,532 | 40 | 60 | - | 142 | 227 | 43 |
| 尾三 | 3,570 | 2,731 | 112 | 65 | - | 151 | 411 | 100 |
| 福山・府中 | 5,395 | 3,935 | 158 | 151 | - | 332 | 603 | 216 |
| 備北 | 1,575 | 1,194 | 32 | 25 | - | 108 | 186 | 30 |

13 死亡者数, 死因(死因分類)・

(単位 人)

| 保健所 | 総数 | 01000 | 01100 | 01200 | 01201 | 01202 | 01300 | 01400 | 01401 | 01402 | 01403 | 01500 | 01600 | 02000 | 02100 | 02101 | 02102 | 02103 | 02104 | 02105 | 02106 | 02107 |
|------|--------|-----------|-------|-------|-------|-------|-------|--------|----------|----------|-------|------------------|-------|-------|-------|-----------|-------|-------|-------|---------------|---------|-------------|
| | | 感染症及び寄生虫症 | 腸管感染症 | 結核 | 呼吸器結核 | その他 | 敗血症 | ウイルス肝炎 | B型ウイルス肝炎 | C型ウイルス肝炎 | その他 | ヒト免疫不全ウイルス〔HIV〕病 | その他 | 新生物 | 悪性新生物 | 口唇、口腔及び咽喉 | 食道 | 胃 | 結腸 | 直腸S状結腸移行部及び直腸 | 肝及び肝内胆管 | 胆のう及びその他の胆道 |
| 総数 | 29,463 | 589 | 73 | 46 | 35 | 11 | 211 | 121 | 16 | 100 | 5 | - | 138 | 8,545 | 8,295 | 153 | 216 | 1,110 | 675 | 305 | 882 | 367 |
| 広島市 | 9,950 | 212 | 29 | 18 | 14 | 4 | 74 | 36 | 4 | 30 | 2 | - | 55 | 3,034 | 2,954 | 51 | 92 | 374 | 257 | 117 | 309 | 118 |
| 中区 | 1,250 | 22 | 2 | 2 | 2 | - | 5 | 6 | 2 | 3 | 1 | - | 7 | 363 | 359 | 5 | 9 | 37 | 37 | 13 | 29 | 16 |
| 東区 | 1,075 | 24 | 4 | 1 | 1 | - | 10 | 2 | - | 2 | - | - | 7 | 338 | 330 | 7 | 7 | 37 | 30 | 16 | 42 | 11 |
| 南区 | 1,238 | 29 | 7 | 2 | 2 | - | 11 | 5 | 1 | 3 | 1 | - | 4 | 405 | 393 | 3 | 18 | 56 | 39 | 19 | 36 | 12 |
| 西区 | 1,403 | 34 | 5 | 3 | 3 | - | 10 | 7 | 1 | 6 | - | - | 9 | 465 | 447 | 9 | 15 | 56 | 30 | 22 | 53 | 22 |
| 安佐南区 | 1,605 | 36 | 5 | 3 | 3 | - | 12 | 4 | - | 4 | - | - | 12 | 470 | 460 | 6 | 12 | 57 | 42 | 12 | 44 | 18 |
| 安佐北区 | 1,496 | 24 | 3 | 2 | 1 | 1 | 8 | 3 | - | 3 | - | - | 8 | 422 | 414 | 8 | 11 | 60 | 30 | 15 | 47 | 17 |
| 安芸区 | 698 | 18 | 2 | 3 | 2 | 1 | 6 | 4 | - | 4 | - | - | 3 | 228 | 220 | 4 | 10 | 30 | 23 | 6 | 24 | 9 |
| 佐伯区 | 1,185 | 25 | 1 | 2 | - | 2 | 12 | 5 | - | 5 | - | - | 5 | 343 | 331 | 9 | 10 | 41 | 26 | 14 | 34 | 13 |
| 福山市 | 4,598 | 95 | 9 | 8 | 6 | 2 | 32 | 25 | 6 | 18 | 1 | - | 21 | 1,386 | 1,352 | 28 | 37 | 193 | 101 | 60 | 151 | 57 |
| 呉市 | 3,099 | 70 | 5 | 7 | 5 | 2 | 25 | 15 | 2 | 13 | - | - | 18 | 868 | 837 | 13 | 25 | 127 | 62 | 30 | 93 | 40 |
| 西部 | 3,830 | 64 | 6 | 6 | 6 | - | 28 | 6 | 1 | 5 | - | - | 18 | 1,060 | 1,030 | 26 | 18 | 152 | 79 | 29 | 83 | 46 |
| 西部 | 1,443 | 25 | - | 3 | 3 | - | 13 | 3 | - | 3 | - | - | 6 | 421 | 409 | 15 | 4 | 57 | 25 | 17 | 33 | 19 |
| 広島支所 | 1,930 | 34 | 4 | 3 | 3 | - | 14 | 3 | 1 | 2 | - | - | 10 | 498 | 487 | 8 | 12 | 72 | 46 | 10 | 43 | 20 |
| 呉支所 | 457 | 5 | 2 | - | - | - | 1 | - | - | - | - | - | 2 | 141 | 134 | 3 | 2 | 23 | 8 | 2 | 7 | 7 |
| 西部東 | 2,044 | 37 | 6 | 3 | 3 | - | 9 | 11 | 1 | 10 | - | - | 8 | 579 | 558 | 11 | 13 | 65 | 43 | 14 | 67 | 28 |
| 東部 | 4,367 | 77 | 10 | 1 | - | 1 | 34 | 17 | - | 15 | 2 | - | 15 | 1,201 | 1,158 | 17 | 19 | 143 | 94 | 47 | 133 | 53 |
| 東部 | 3,570 | 66 | 10 | 1 | - | 1 | 27 | 15 | - | 13 | 2 | - | 13 | 993 | 959 | 17 | 16 | 116 | 79 | 38 | 105 | 41 |
| 福山支所 | 797 | 11 | - | - | - | - | 7 | 2 | - | 2 | - | - | 2 | 208 | 199 | - | 3 | 27 | 15 | 9 | 28 | 12 |
| 北部 | 1,575 | 34 | 8 | 3 | 1 | 2 | 9 | 11 | 2 | 9 | - | - | 3 | 417 | 406 | 7 | 12 | 56 | 39 | 8 | 46 | 25 |

性(総数)・保健所別 (1)

平成26年

| 02108 | 02109 | 02110 | 02111 | 02112 | 02113 | 02114 | 02115 | 02116 | 02117 | 02118 | 02119 | 02120 | 02121 | 02200 | 02201 | 02202 | 03000 | 03100 | 03200 | 04000 | 04100 | 保 健 所 |
|-------|-------|-----------|-------|-------|-------|-------|-------|-------|-------|--------|-------|-----------------|-------|---------|-------|----------|--------------------------|-------|-------|--------------|-------|-------|
| 癌 | 喉頭 | 気管、気管支及び肺 | 皮膚 | 乳房 | 子宮 | 卵巣 | 前立腺 | 膀胱 | 中枢神経系 | 悪性リンパ腫 | 白血病 | その他(リンパ組織、造血組織) | その他 | その他の新生物 | 中枢神経系 | 中枢神経系を除く | 骨の障害 血液及び造血器の疾患並びに免疫機 | 貧血 | その他 | 内分泌、栄養及び代謝疾患 | 糖尿病 | |
| 764 | 18 | 1,622 | 38 | 283 | 120 | 84 | 247 | 187 | 60 | 286 | 182 | 95 | 601 | 250 | 58 | 192 | 94 | 43 | 51 | 468 | 319 | 総 数 |
| 254 | 7 | 577 | 11 | 125 | 52 | 36 | 84 | 65 | 19 | 93 | 66 | 45 | 202 | 80 | 13 | 67 | 24 | 9 | 15 | 164 | 110 | 広島市 |
| 25 | 1 | 78 | 1 | 16 | 7 | 5 | 11 | 14 | 3 | 15 | 5 | 6 | 26 | 4 | 1 | 3 | 2 | - | 2 | 20 | 12 | 中区 |
| 26 | - | 66 | - | 11 | 6 | 3 | 7 | 8 | 2 | 12 | 7 | 8 | 24 | 8 | - | 8 | 1 | - | 1 | 13 | 10 | 東区 |
| 42 | 2 | 68 | 3 | 16 | 6 | 6 | 10 | 10 | 1 | 13 | 8 | 6 | 19 | 12 | 3 | 9 | 6 | 3 | 3 | 16 | 12 | 南区 |
| 38 | - | 75 | 3 | 16 | 11 | 8 | 11 | 9 | 3 | 16 | 12 | 7 | 31 | 18 | 1 | 17 | 2 | 1 | 1 | 28 | 21 | 西区 |
| 40 | 2 | 103 | 1 | 27 | 9 | 5 | 12 | 3 | 6 | 8 | 10 | 6 | 37 | 10 | 2 | 8 | 6 | 3 | 3 | 39 | 27 | 安佐南区 |
| 37 | 1 | 94 | 2 | 8 | 4 | 5 | 18 | 8 | 1 | 11 | 11 | 6 | 20 | 8 | 2 | 6 | 4 | 2 | 2 | 21 | 13 | 安佐北区 |
| 19 | 1 | 30 | - | 18 | 1 | 1 | 8 | 5 | 1 | 7 | 6 | 2 | 15 | 8 | 1 | 7 | 2 | - | 2 | 11 | 8 | 安芸区 |
| 27 | - | 63 | 1 | 13 | 8 | 3 | 7 | 8 | 2 | 11 | 7 | 4 | 30 | 12 | 3 | 9 | 1 | - | 1 | 16 | 7 | 佐伯区 |
| 106 | 2 | 278 | 8 | 46 | 18 | 13 | 34 | 33 | 9 | 46 | 31 | 9 | 92 | 34 | 12 | 22 | 21 | 10 | 11 | 54 | 40 | 福山市 |
| 81 | - | 156 | 3 | 29 | 9 | 6 | 27 | 16 | 7 | 28 | 16 | 10 | 59 | 31 | 9 | 22 | 11 | 7 | 4 | 43 | 29 | 呉市 |
| 98 | 3 | 212 | 3 | 28 | 11 | 9 | 36 | 31 | 10 | 37 | 23 | 12 | 84 | 30 | 6 | 24 | 10 | 3 | 7 | 70 | 49 | 西部 |
| 36 | 1 | 84 | 1 | 16 | 6 | 4 | 16 | 13 | 4 | 11 | 11 | 7 | 29 | 12 | 3 | 9 | 4 | 2 | 2 | 28 | 21 | 西部 |
| 54 | 2 | 91 | 1 | 12 | 3 | 5 | 15 | 15 | 6 | 23 | 8 | 3 | 38 | 11 | 1 | 10 | 4 | 1 | 3 | 36 | 24 | 広島支所 |
| 8 | - | 37 | 1 | - | 2 | - | 5 | 3 | - | 3 | 4 | 2 | 17 | 7 | 2 | 5 | 2 | - | 2 | 6 | 4 | 呉支所 |
| 69 | 1 | 116 | 1 | 19 | 4 | 4 | 20 | 9 | 4 | 16 | 12 | 7 | 35 | 21 | 8 | 13 | 5 | 2 | 3 | 32 | 23 | 西部東 |
| 111 | 4 | 215 | 8 | 33 | 23 | 13 | 35 | 24 | 11 | 48 | 27 | 7 | 93 | 43 | 8 | 35 | 16 | 7 | 9 | 73 | 50 | 東部 |
| 93 | 2 | 184 | 5 | 28 | 19 | 11 | 30 | 20 | 9 | 41 | 22 | 7 | 76 | 34 | 7 | 27 | 13 | 6 | 7 | 59 | 36 | 東部 |
| 18 | 2 | 31 | 3 | 5 | 4 | 2 | 5 | 4 | 2 | 7 | 5 | - | 17 | 9 | 1 | 8 | 3 | 1 | 2 | 14 | 14 | 福山支所 |
| 45 | 1 | 68 | 4 | 3 | 3 | 3 | 11 | 9 | - | 18 | 7 | 5 | 36 | 11 | 2 | 9 | 7 | 5 | 2 | 32 | 18 | 北部 |

13 死亡者数, 死因(死因分類)

(単位 人)

| 保健所 | 04200 その他 | 05000 精神及び行動の障害 | 05100 血管性及び詳細不明の認知症 | 05200 その他 | 06000 神経系の疾患 | 06100 髄膜炎 | 06200 脊髄性筋萎縮症及び関連症候群 | 06300 パーキンソン病 | 06400 アルツハイマー病 | 06500 その他 | 07000 眼及び付属器の疾患 | 08000 耳及び乳突突起の疾患 | 09000 循環器系の疾患 | 09100 高血圧性疾患 | 09101 高血圧性心疾患及び心腎疾患 | 09102 その他 | 09200 心疾患 ※高血圧性を除く | 09201 慢性リウマチ性心疾患 | 09202 急性心筋梗塞 | 09203 その他の虚血性心疾患 | 09204 慢性非リウマチ性心内臓疾患 | 09205 心筋症 |
|------|--------------|--------------------|------------------------|--------------|-----------------|--------------|-------------------------|------------------|-------------------|--------------|--------------------|---------------------|------------------|-----------------|------------------------|--------------|-----------------------|---------------------|-----------------|---------------------|------------------------|--------------|
| 総 数 | 149 | 295 | 252 | 43 | 640 | 7 | 45 | 155 | 199 | 234 | - | 1 | 7,861 | 118 | 55 | 63 | 4,851 | 40 | 965 | 1,069 | 225 | 84 |
| 広島市 | 54 | 98 | 86 | 12 | 240 | 4 | 18 | 57 | 63 | 98 | - | 1 | 2,583 | 28 | 8 | 20 | 1,586 | 20 | 289 | 404 | 81 | 27 |
| 中区 | 8 | 5 | 5 | - | 44 | 1 | 2 | 12 | 9 | 20 | - | - | 324 | 2 | - | 2 | 197 | 2 | 31 | 66 | 7 | 3 |
| 東区 | 3 | 7 | 6 | 1 | 25 | - | - | 5 | 8 | 12 | - | - | 280 | 1 | 1 | - | 172 | - | 28 | 52 | 10 | 2 |
| 南区 | 4 | 13 | 13 | - | 19 | - | 3 | 6 | 4 | 6 | - | - | 337 | 2 | 1 | 1 | 216 | 4 | 31 | 79 | 8 | 4 |
| 西区 | 7 | 15 | 14 | 1 | 35 | 1 | 3 | 9 | 11 | 11 | - | - | 367 | 2 | 1 | 1 | 217 | 2 | 34 | 56 | 11 | 2 |
| 安佐南区 | 12 | 27 | 22 | 5 | 38 | 2 | 5 | 9 | 9 | 13 | - | 1 | 399 | 5 | - | 5 | 243 | 5 | 79 | 36 | 15 | 6 |
| 安佐北区 | 8 | 17 | 15 | 2 | 40 | - | 2 | 7 | 16 | 15 | - | - | 392 | 11 | 2 | 9 | 239 | 2 | 52 | 37 | 17 | 3 |
| 安芸区 | 3 | 5 | 4 | 1 | 11 | - | - | 4 | 2 | 5 | - | - | 159 | 1 | 1 | - | 114 | 1 | 11 | 37 | 9 | 5 |
| 佐伯区 | 9 | 9 | 7 | 2 | 28 | - | 3 | 5 | 4 | 16 | - | - | 325 | 4 | 2 | 2 | 188 | 4 | 23 | 41 | 4 | 2 |
| 福山市 | 14 | 57 | 48 | 9 | 94 | 1 | 9 | 17 | 35 | 32 | - | - | 1,152 | 15 | 5 | 10 | 693 | 3 | 107 | 159 | 32 | 17 |
| 呉市 | 14 | 28 | 23 | 5 | 46 | - | 1 | 12 | 13 | 20 | - | - | 855 | 11 | 9 | 2 | 565 | 6 | 162 | 112 | 37 | 8 |
| 西部 | 21 | 31 | 26 | 5 | 94 | 1 | 6 | 31 | 26 | 30 | - | - | 1,091 | 18 | 8 | 10 | 689 | 3 | 151 | 137 | 33 | 11 |
| 西部 | 7 | 16 | 15 | 1 | 43 | - | 4 | 11 | 13 | 15 | - | - | 386 | 8 | 3 | 5 | 234 | 1 | 73 | 34 | 11 | 2 |
| 広島支所 | 12 | 10 | 8 | 2 | 42 | 1 | 2 | 14 | 11 | 14 | - | - | 554 | 7 | 3 | 4 | 358 | 1 | 60 | 74 | 17 | 6 |
| 呉支所 | 2 | 5 | 3 | 2 | 9 | - | - | 6 | 2 | 1 | - | - | 151 | 3 | 2 | 1 | 97 | 1 | 18 | 29 | 5 | 3 |
| 西部東 | 9 | 19 | 16 | 3 | 37 | - | 4 | 9 | 11 | 13 | - | - | 575 | 13 | 8 | 5 | 342 | 3 | 66 | 76 | 9 | 10 |
| 東部 | 23 | 54 | 46 | 8 | 96 | - | 2 | 23 | 41 | 30 | - | - | 1,154 | 19 | 12 | 7 | 709 | 3 | 148 | 142 | 23 | 10 |
| 東部 | 23 | 41 | 33 | 8 | 79 | - | 2 | 21 | 33 | 23 | - | - | 938 | 17 | 12 | 5 | 574 | 2 | 118 | 123 | 21 | 7 |
| 福山支所 | - | 13 | 13 | - | 17 | - | - | 2 | 8 | 7 | - | - | 216 | 2 | - | 2 | 135 | 1 | 30 | 19 | 2 | 3 |
| 北部 | 14 | 8 | 7 | 1 | 33 | 1 | 5 | 6 | 10 | 11 | - | - | 451 | 14 | 5 | 9 | 267 | 2 | 42 | 39 | 10 | 1 |

性(総数)・保健所別 (2)

平成26年

| 09206 | 09207 | 09208 | 09300 | 09301 | 09302 | 09303 | 09304 | 09400 | 09500 | 10000 | 10100 | 10200 | 10300 | 10400 | 10500 | 10600 | 11000 | 11100 | 11200 | 11300 | 11301 | 保健所 |
|-----------|-------|-------|-------|--------|-------|-------|-------|----------|-------|---------|---------|-------|--------|----------|-------|-------|---------|-------------|-----------|-------|-------------------|------|
| 不整脈及び伝導障害 | 心不全 | その他 | 脳血管疾患 | くも膜下出血 | 脳内出血 | 脳梗塞 | その他 | 大動脈瘤及び解離 | その他 | 呼吸器系の疾患 | インフルエンザ | 肺炎 | 急性気管支炎 | 慢性閉塞性肺疾患 | 喘息 | その他 | 消化器系の疾患 | 胃潰瘍及び十二指腸潰瘍 | ヘルニア及び腸閉塞 | 肝疾患 | 肝硬変 ※アルコール性を除く | |
| 459 | 1,962 | 57 | 2,410 | 218 | 717 | 1,400 | 75 | 358 | 124 | 4,762 | 18 | 2,764 | 10 | 353 | 36 | 1,571 | 1,036 | 46 | 137 | 372 | 189 | 総 数 |
| 163 | 579 | 23 | 793 | 63 | 245 | 460 | 25 | 131 | 45 | 1,463 | 6 | 821 | 3 | 114 | 12 | 507 | 331 | 13 | 51 | 118 | 54 | 広島市 |
| 23 | 62 | 3 | 94 | 8 | 34 | 49 | 3 | 20 | 11 | 195 | 1 | 105 | 1 | 17 | 1 | 70 | 38 | 2 | 8 | 15 | 5 | 中区 |
| 16 | 62 | 2 | 82 | 3 | 24 | 52 | 3 | 22 | 3 | 160 | 1 | 103 | 1 | 17 | 2 | 36 | 40 | 2 | 7 | 14 | 5 | 東区 |
| 21 | 67 | 2 | 95 | 12 | 28 | 52 | 3 | 19 | 5 | 174 | 2 | 85 | - | 9 | 1 | 77 | 44 | - | 5 | 19 | 12 | 南区 |
| 17 | 90 | 5 | 120 | 5 | 32 | 77 | 6 | 22 | 6 | 197 | - | 115 | - | 14 | 2 | 66 | 42 | 2 | 5 | 17 | 10 | 西区 |
| 28 | 71 | 3 | 133 | 12 | 37 | 78 | 6 | 11 | 7 | 228 | - | 124 | - | 19 | 2 | 83 | 55 | 3 | 11 | 18 | 8 | 安佐南区 |
| 26 | 99 | 3 | 119 | 12 | 37 | 68 | 2 | 17 | 6 | 212 | - | 114 | 1 | 20 | 3 | 74 | 53 | 1 | 6 | 15 | 8 | 安佐北区 |
| 15 | 34 | 2 | 34 | 3 | 11 | 18 | 2 | 7 | 3 | 98 | - | 55 | - | 9 | - | 34 | 23 | 3 | 3 | 9 | 3 | 安芸区 |
| 17 | 94 | 3 | 116 | 8 | 42 | 66 | - | 13 | 4 | 199 | 2 | 120 | - | 9 | 1 | 67 | 36 | - | 6 | 11 | 3 | 佐伯区 |
| 57 | 310 | 8 | 382 | 41 | 99 | 238 | 4 | 44 | 18 | 732 | 4 | 409 | 2 | 52 | 5 | 260 | 173 | 4 | 21 | 75 | 41 | 福山市 |
| 48 | 189 | 3 | 228 | 19 | 81 | 122 | 6 | 43 | 8 | 568 | 1 | 325 | - | 48 | 6 | 188 | 98 | 7 | 11 | 26 | 12 | 呉市 |
| 63 | 282 | 9 | 325 | 33 | 94 | 185 | 13 | 42 | 17 | 615 | 2 | 342 | 2 | 47 | 3 | 219 | 147 | 8 | 12 | 56 | 32 | 西部 |
| 25 | 85 | 3 | 123 | 14 | 46 | 61 | 2 | 13 | 8 | 218 | 1 | 130 | - | 9 | 2 | 76 | 56 | 3 | 4 | 23 | 12 | 西部 |
| 30 | 168 | 2 | 157 | 17 | 42 | 95 | 3 | 25 | 7 | 347 | - | 193 | 2 | 31 | 1 | 120 | 73 | 4 | 6 | 27 | 15 | 広島支所 |
| 8 | 29 | 4 | 45 | 2 | 6 | 39 | 8 | 4 | 2 | 50 | 1 | 19 | - | 7 | - | 23 | 18 | 1 | 2 | 6 | 5 | 呉支所 |
| 43 | 129 | 6 | 179 | 15 | 55 | 101 | 8 | 28 | 13 | 339 | 1 | 216 | - | 25 | 2 | 95 | 61 | 2 | 5 | 18 | 11 | 西部東 |
| 57 | 321 | 5 | 360 | 37 | 101 | 211 | 11 | 47 | 19 | 766 | 2 | 485 | 3 | 48 | 7 | 221 | 164 | 9 | 28 | 60 | 29 | 東部 |
| 46 | 252 | 5 | 296 | 29 | 78 | 178 | 11 | 35 | 16 | 610 | 1 | 379 | 2 | 35 | 5 | 188 | 130 | 8 | 20 | 49 | 21 | 東部 |
| 11 | 69 | - | 64 | 8 | 23 | 33 | - | 12 | 3 | 156 | 1 | 106 | 1 | 13 | 2 | 33 | 34 | 1 | 8 | 11 | 8 | 福山支所 |
| 28 | 142 | 3 | 143 | 10 | 42 | 83 | 8 | 23 | 4 | 269 | 2 | 166 | - | 19 | 1 | 81 | 62 | 3 | 9 | 19 | 10 | 北部 |

13 死亡者数, 死因(死因分類)

(単位 人)

| 保健所 | 11302 その他 | 11400 その他 | 12000 皮膚及び皮下組織の疾患 | 13000 筋骨格系及び結合組織の疾患 | 14000 腎尿路性臓器系の疾患 | 14100 糸球体疾患及び腎尿管間質性疾患 | 14200 腎不全 | 14201 急性腎不全 | 14202 慢性腎不全 | 14203 詳細不明の腎不全 | 14300 その他 | 15000 妊娠、分娩及び産じょく | 16000 周産期に発生した病態 | 16100 妊婦期間及び胎児発育に関連する障害 | 16200 出産外傷 | 16300 血管障害 周産期に特異的な呼吸障害及び心 | 16400 周産期に特異的な感染症 | 16500 胎児及び新生児の出血性障害及び血液障害 | 16600 その他 | 17000 先天奇形、変形及び染色体異常 | 17100 神経系の先天奇形 | 17200 循環器系の先天奇形 |
|------|--------------|--------------|----------------------|------------------------|---------------------|--------------------------|--------------|----------------|----------------|-------------------|--------------|----------------------|---------------------|----------------------------|---------------|----------------------------------|----------------------|------------------------------|--------------|-------------------------|-------------------|--------------------|
| 総 数 | 183 | 481 | 37 | 105 | 921 | 106 | 656 | 90 | 420 | 146 | 159 | - | 8 | 1 | - | 4 | 1 | 1 | 1 | 47 | 1 | 15 |
| 広島市 | 64 | 149 | 10 | 36 | 277 | 29 | 200 | 28 | 140 | 32 | 48 | - | 4 | 1 | - | 1 | 1 | - | 1 | 23 | 1 | 8 |
| 中区 | 10 | 13 | 2 | 5 | 34 | 3 | 27 | 3 | 20 | 4 | 4 | - | - | - | - | - | - | - | - | 2 | - | 2 |
| 東区 | 9 | 17 | - | 2 | 31 | 2 | 25 | 3 | 19 | 3 | 4 | - | - | - | - | - | - | - | - | 4 | - | 1 |
| 南区 | 7 | 20 | 1 | 8 | 39 | 4 | 27 | 4 | 19 | 4 | 8 | - | 2 | 1 | - | - | 1 | - | - | 4 | - | 1 |
| 西区 | 7 | 18 | 1 | 7 | 35 | 4 | 25 | 5 | 16 | 4 | 6 | - | 1 | - | - | - | - | - | 1 | 3 | 1 | - |
| 安佐南区 | 10 | 23 | 1 | 3 | 40 | 4 | 30 | 4 | 20 | 6 | 6 | - | 1 | - | - | 1 | - | - | - | 4 | - | 2 |
| 安佐北区 | 7 | 31 | 2 | 6 | 46 | 6 | 29 | 3 | 22 | 4 | 11 | - | - | - | - | - | - | - | - | 2 | - | 1 |
| 安芸区 | 6 | 8 | 1 | 4 | 25 | 3 | 20 | 2 | 13 | 5 | 2 | - | - | - | - | - | - | - | - | 3 | - | 1 |
| 佐伯区 | 8 | 19 | 2 | 1 | 27 | 3 | 17 | 4 | 11 | 2 | 7 | - | - | - | - | - | - | - | - | 1 | - | - |
| 福山市 | 34 | 73 | 5 | 18 | 167 | 25 | 117 | 12 | 69 | 36 | 25 | - | 2 | - | - | 1 | - | 1 | - | 6 | - | 1 |
| 呉市 | 14 | 54 | 9 | 10 | 107 | 6 | 79 | 12 | 49 | 18 | 22 | - | - | - | - | - | - | - | - | - | - | - |
| 西部 | 24 | 71 | 3 | 17 | 124 | 18 | 84 | 18 | 47 | 19 | 22 | - | - | - | - | - | - | - | - | 6 | - | 2 |
| 西部 | 11 | 26 | 2 | 6 | 41 | 3 | 31 | 9 | 15 | 7 | 7 | - | - | - | - | - | - | - | - | 3 | - | - |
| 広島支所 | 12 | 36 | - | 7 | 73 | 13 | 45 | 8 | 27 | 10 | 15 | - | - | - | - | - | - | - | - | 3 | - | 2 |
| 呉支所 | 1 | 9 | 1 | 4 | 10 | 2 | 8 | 1 | 5 | 2 | - | - | - | - | - | - | - | - | - | - | - | - |
| 西部東 | 7 | 36 | 3 | 6 | 73 | 9 | 56 | 8 | 38 | 10 | 8 | - | 1 | - | - | 1 | - | - | - | 5 | - | 3 |
| 東部 | 31 | 67 | 5 | 16 | 123 | 12 | 94 | 8 | 60 | 26 | 17 | - | 1 | - | - | 1 | - | - | - | 4 | - | - |
| 東部 | 28 | 53 | 5 | 15 | 106 | 8 | 83 | 6 | 52 | 25 | 15 | - | - | - | - | - | - | - | - | 4 | - | - |
| 福山支所 | 3 | 14 | - | 1 | 17 | 4 | 11 | 2 | 8 | 1 | 2 | - | 1 | - | - | 1 | - | - | - | - | - | - |
| 北部 | 9 | 31 | 2 | 2 | 50 | 7 | 26 | 4 | 17 | 5 | 17 | - | - | - | - | - | - | - | - | 3 | - | 1 |

性(総数)・保健所別 (3)

平成26年

| 17201 | 17202 | 17300 | 17400 | 17500 | 18000 | 18100 | 18200 | 18300 | 20000 | 20100 | 20101 | 20102 | 20103 | 20104 | 20105 | 20106 | 20107 | 20200 | 20300 | 20400 | 保健所 |
|---------|-------|-----------|--------------|-------------------|--------------------------------------|-------|-----------|-------|-----------|-------|-------|-------|-----------|-------|-------------|------------------------|-----------|-------|-------|-------|------|
| 心臓の先天奇形 | その他 | 消化器系の先天奇形 | その他の先天奇形及び変形 | の染色体異常、他に分類されないもの | 検査・所見で他に分類されないもの 症状、徴候及び異常臨床所見・異常 | 老衰 | 乳幼児突然死症候群 | その他 | 傷病及び死亡の外国 | 不慮の事故 | 交通事故 | 転倒・転落 | 不慮の溺死及び滑水 | 不慮の窒息 | 煙・火及び火災への曝露 | 有害物質への曝露 による不慮の中毒及び | その他の不慮の事故 | 自殺 | 他殺 | その他 | |
| 9 | 6 | 4 | 19 | 8 | 2,310 | 1,980 | 3 | 327 | 1,754 | 1,058 | 150 | 195 | 183 | 288 | 27 | 14 | 201 | 543 | 6 | 147 | 総 数 |
| 5 | 3 | 2 | 6 | 6 | 779 | 631 | 3 | 145 | 671 | 366 | 38 | 70 | 54 | 84 | 13 | 3 | 104 | 233 | 1 | 71 | 広島市 |
| 1 | 1 | - | - | - | 94 | 58 | - | 36 | 100 | 50 | 5 | 9 | 12 | 12 | 4 | - | 8 | 35 | 1 | 14 | 中区 |
| 1 | - | - | 2 | 1 | 97 | 75 | - | 22 | 53 | 25 | 2 | 2 | 8 | 9 | 1 | 1 | 2 | 22 | - | 6 | 東区 |
| - | 1 | - | - | 3 | 77 | 60 | - | 17 | 64 | 32 | 9 | 6 | 9 | 6 | - | - | 2 | 26 | - | 6 | 南区 |
| - | - | - | 1 | 1 | 97 | 69 | - | 28 | 74 | 38 | 5 | 8 | 7 | 11 | 1 | - | 6 | 29 | - | 7 | 西区 |
| 2 | - | 1 | - | 1 | 104 | 91 | 1 | 12 | 153 | 102 | 3 | 13 | 5 | 9 | 1 | - | 71 | 40 | - | 11 | 安佐南区 |
| - | 1 | - | 1 | - | 156 | 146 | 1 | 9 | 99 | 53 | 7 | 18 | 4 | 12 | - | 2 | 10 | 37 | - | 9 | 安佐北区 |
| 1 | - | 1 | 1 | - | 58 | 56 | - | 2 | 52 | 27 | - | 6 | 2 | 13 | 3 | - | 3 | 17 | - | 8 | 安芸区 |
| - | - | - | 1 | - | 96 | 76 | 1 | 19 | 76 | 39 | 7 | 8 | 7 | 12 | 3 | - | 2 | 27 | - | 10 | 佐伯区 |
| 1 | - | 1 | 3 | 1 | 370 | 314 | - | 56 | 266 | 183 | 27 | 35 | 31 | 56 | 2 | 7 | 25 | 65 | - | 18 | 福山市 |
| - | - | - | - | - | 225 | 201 | - | 24 | 161 | 102 | 16 | 16 | 27 | 26 | 2 | - | 15 | 47 | 2 | 10 | 呉市 |
| 2 | - | - | 3 | 1 | 313 | 271 | - | 42 | 185 | 115 | 26 | 23 | 25 | 22 | 1 | 2 | 16 | 56 | - | 14 | 西部 |
| - | - | - | 2 | 1 | 126 | 112 | - | 14 | 68 | 39 | 9 | 11 | 7 | 6 | - | 1 | 5 | 21 | - | 8 | 西部 |
| 2 | - | - | 1 | - | 160 | 136 | - | 24 | 89 | 57 | 13 | 8 | 11 | 13 | 1 | 1 | 10 | 27 | - | 5 | 広島支所 |
| - | - | - | - | - | 27 | 23 | - | 4 | 28 | 19 | 4 | 4 | 7 | 3 | - | - | 1 | 8 | - | 1 | 呉支所 |
| 1 | 2 | 1 | 1 | - | 146 | 133 | - | 13 | 126 | 72 | 15 | 14 | 10 | 20 | 2 | 1 | 10 | 41 | 3 | 10 | 西部東 |
| - | - | - | 4 | - | 358 | 327 | - | 31 | 259 | 162 | 20 | 27 | 28 | 57 | 4 | 1 | 25 | 77 | - | 20 | 東部 |
| - | - | - | 4 | - | 293 | 269 | - | 24 | 218 | 135 | 19 | 21 | 21 | 48 | 4 | 1 | 21 | 66 | - | 17 | 東部 |
| - | - | - | - | - | 65 | 58 | - | 7 | 41 | 27 | 1 | 6 | 7 | 9 | - | - | 4 | 11 | - | 3 | 福山支所 |
| - | 1 | - | 2 | - | 119 | 103 | - | 16 | 86 | 58 | 8 | 10 | 8 | 23 | 3 | - | 6 | 24 | - | 4 | 北部 |

13 死亡者数, 死因(死因分類)・

(単位 人)

| 保健所 | 総数 | 01000 感染症及び寄生虫症 | 01100 腸管感染症 | 01200 結核 | 01201 呼吸器結核 | 01202 その他 | 01300 敗血症 | 01400 ウイルス肝炎 | 01401 B型ウイルス肝炎 | 01402 C型ウイルス肝炎 | 01403 その他 | 01500 ヒト免疫不全ウイルス(HIV)病 | 01600 その他 | 02000 新生物 | 02100 悪性新生物 | 02101 口唇、口腔及び咽頭 | 02102 食道 | 02103 胃 | 02104 結腸 | 02105 直腸S状結腸移行部及び直腸 | 02106 肝及び肝内胆管 | 02107 胆のう及びその他の胆道 |
|------|--------|--------------------|----------------|-------------|----------------|--------------|--------------|-----------------|-------------------|-------------------|--------------|---------------------------|--------------|--------------|----------------|--------------------|-------------|------------|-------------|------------------------|------------------|----------------------|
| 総数 | 14,898 | 277 | 30 | 24 | 19 | 5 | 104 | 51 | 8 | 41 | 2 | - | 68 | 5,019 | 4,901 | 102 | 175 | 693 | 335 | 176 | 579 | 170 |
| 広島市 | 5,057 | 108 | 15 | 10 | 9 | 1 | 39 | 19 | 3 | 15 | 1 | - | 25 | 1,726 | 1,690 | 34 | 73 | 229 | 124 | 63 | 202 | 56 |
| 中区 | 653 | 10 | 1 | 1 | 1 | - | 4 | 3 | 1 | 2 | - | - | 1 | 209 | 207 | 4 | 8 | 25 | 17 | 8 | 22 | 6 |
| 東区 | 531 | 12 | 3 | 1 | 1 | - | 6 | - | - | - | - | - | 2 | 176 | 174 | 4 | 7 | 24 | 11 | 5 | 27 | 4 |
| 南区 | 611 | 15 | 3 | 1 | 1 | - | 5 | 4 | 1 | 2 | 1 | - | 2 | 222 | 216 | 3 | 14 | 31 | 20 | 6 | 28 | 4 |
| 西区 | 716 | 19 | 4 | 1 | 1 | - | 6 | 4 | 1 | 3 | - | - | 4 | 269 | 261 | 6 | 11 | 33 | 13 | 16 | 36 | 14 |
| 安佐南区 | 834 | 21 | 2 | 3 | 3 | - | 5 | 3 | - | 3 | - | - | 8 | 285 | 280 | 5 | 8 | 37 | 22 | 7 | 32 | 9 |
| 安佐北区 | 759 | 8 | 1 | - | - | - | 4 | 1 | - | 1 | - | - | 2 | 255 | 251 | 3 | 11 | 37 | 16 | 10 | 30 | 10 |
| 安芸区 | 349 | 10 | - | 2 | 2 | - | 4 | 2 | - | 2 | - | - | 2 | 124 | 121 | 3 | 8 | 19 | 9 | 4 | 11 | 5 |
| 佐伯区 | 604 | 13 | 1 | 1 | - | 1 | 5 | 2 | - | 2 | - | - | 4 | 186 | 180 | 6 | 6 | 23 | 16 | 7 | 16 | 4 |
| 福山市 | 2,346 | 49 | 3 | 6 | 5 | 1 | 14 | 15 | 3 | 11 | 1 | - | 11 | 830 | 817 | 19 | 29 | 123 | 52 | 32 | 96 | 23 |
| 呉市 | 1,557 | 29 | 2 | 3 | 2 | 1 | 13 | - | - | - | - | - | 11 | 523 | 511 | 11 | 22 | 68 | 34 | 17 | 54 | 27 |
| 西部 | 1,935 | 27 | 3 | 2 | 2 | - | 14 | 1 | - | 1 | - | - | 7 | 636 | 621 | 14 | 16 | 98 | 38 | 17 | 56 | 18 |
| 西部 | 731 | 11 | - | 2 | 2 | - | 6 | - | - | - | - | - | 3 | 238 | 232 | 8 | 4 | 36 | 12 | 11 | 17 | 6 |
| 広島支所 | 985 | 15 | 3 | - | - | - | 8 | 1 | - | 1 | - | - | 3 | 306 | 299 | 3 | 10 | 51 | 23 | 5 | 34 | 10 |
| 呉支所 | 219 | 1 | - | - | - | - | - | - | - | - | - | - | 1 | 92 | 90 | 3 | 2 | 11 | 3 | 1 | 5 | 2 |
| 西部東 | 1,029 | 13 | - | 1 | 1 | - | 2 | 5 | - | 5 | - | - | 5 | 341 | 331 | 10 | 10 | 42 | 18 | 11 | 46 | 14 |
| 東部 | 2,202 | 38 | 5 | 1 | - | 1 | 17 | 6 | - | 6 | - | - | 9 | 723 | 695 | 12 | 16 | 97 | 49 | 29 | 98 | 24 |
| 東部 | 1,802 | 32 | 5 | 1 | - | 1 | 13 | 5 | - | 5 | - | - | 8 | 592 | 570 | 12 | 13 | 78 | 44 | 22 | 77 | 16 |
| 福山支所 | 400 | 6 | - | - | - | - | 4 | 1 | - | 1 | - | - | 1 | 131 | 125 | - | 3 | 19 | 5 | 7 | 21 | 8 |
| 北部 | 772 | 13 | 2 | 1 | - | 1 | 5 | 5 | 2 | 3 | - | - | - | 240 | 236 | 2 | 9 | 36 | 26 | 7 | 27 | 8 |

性(男)・保健所別 (1)

平成26年

| 02108 | 02109 | 02110 | 02111 | 02112 | 02113 | 02114 | 02115 | 02116 | 02117 | 02118 | 02119 | 02120 | 02121 | 02200 | 02201 | 02202 | 03000 | 03100 | 03200 | 04000 | 04100 | 保健所 | |
|-------|-------|-----------|-------|-------|-------|-------|-------|-------|-------|--------|-------|-------|---------|-------|----------|-----------------------|-------|-------|--------------|-------|-------|------|-----|
| 群 | 喉頭 | 気管、気管支及び肺 | 皮膚 | 乳房 | 子宮 | 卵巣 | 前立腺 | 膀胱 | 中枢神経系 | 悪性リンパ腫 | 白血病 | その他 | その他の新生物 | 中枢神経系 | 中枢神経系を除く | 骨髄の悪性血液及び造血器の疾患並びに免疫機 | 貧血 | その他 | 内分泌、栄養及び代謝疾患 | 糖尿病 | | | |
| 399 | 15 | 1,162 | 17 | 2 | ・ | ・ | 247 | 140 | 29 | 161 | 113 | 45 | 341 | 118 | 21 | 97 | 42 | 15 | 27 | 218 | 154 | 総 数 | |
| 130 | 7 | 399 | 4 | 1 | ・ | ・ | 84 | 47 | 10 | 54 | 36 | 24 | 113 | 36 | 5 | 31 | 6 | - | 6 | 75 | 54 | 広島市 | |
| 12 | 1 | 52 | 1 | - | | | 11 | 9 | 3 | 10 | 2 | 3 | 13 | 2 | - | 2 | 1 | - | 1 | 9 | 7 | 中区 | |
| 13 | - | 41 | - | - | | | 7 | 4 | 1 | 10 | 3 | 5 | 8 | 2 | - | 2 | 1 | - | 1 | 7 | 6 | 東区 | |
| 25 | 2 | 45 | 1 | - | | | 10 | 7 | - | 3 | 2 | 3 | 12 | 6 | 1 | 5 | 1 | - | 1 | 9 | 7 | 南区 | |
| 18 | - | 54 | - | - | | | 11 | 7 | 1 | 9 | 8 | 3 | 21 | 8 | - | 8 | - | - | - | 8 | 5 | 西区 | |
| 19 | 2 | 81 | 1 | - | | | 12 | 3 | 3 | 4 | 9 | 3 | 23 | 5 | 1 | 4 | 1 | - | 1 | 20 | 14 | 安佐南区 | |
| 21 | 1 | 60 | 1 | 1 | | | 18 | 6 | - | 6 | 5 | 3 | 12 | 4 | 2 | 2 | - | - | - | 12 | 9 | 安佐北区 | |
| 7 | 1 | 22 | - | - | | | 8 | 4 | - | 6 | 4 | 1 | 9 | 3 | - | 3 | 1 | - | 1 | 3 | 3 | 安芸区 | |
| 15 | - | 44 | - | - | | | 7 | 7 | 2 | 6 | 3 | 3 | 15 | 6 | 1 | 5 | 1 | - | 1 | 7 | 3 | 佐伯区 | |
| 61 | 2 | 213 | 3 | 1 | | | 34 | 25 | 3 | 28 | 17 | 2 | 54 | 13 | 4 | 9 | 11 | 3 | 8 | 30 | 22 | 福山市 | |
| 40 | - | 117 | 2 | - | | | 27 | 14 | 5 | 17 | 13 | 5 | 38 | 12 | 3 | 9 | 5 | 3 | 2 | 22 | 15 | 呉市 | |
| 41 | 3 | 154 | 2 | - | ・ | ・ | 36 | 26 | 4 | 19 | 17 | 7 | 55 | 15 | 2 | 13 | 5 | 2 | 3 | 34 | 25 | 西部 | |
| 11 | 1 | 60 | 1 | - | | | 16 | 12 | 1 | 6 | 8 | 4 | 18 | 6 | 1 | 5 | 1 | 1 | - | 15 | 11 | 西部 | |
| 24 | 2 | 64 | 1 | - | | | 15 | 12 | 3 | 11 | 5 | 2 | 24 | 7 | 1 | 6 | 3 | 1 | 2 | 19 | 14 | 広島支所 | |
| 6 | - | 30 | - | - | | | 5 | 2 | - | 2 | 4 | 1 | 13 | 2 | - | 2 | 1 | - | 1 | - | - | - | 呉支所 |
| 40 | - | 76 | 1 | - | | | 20 | 7 | 3 | 6 | 6 | 2 | 19 | 10 | 2 | 8 | 4 | 1 | 3 | 11 | 8 | 西部東 | |
| 56 | 3 | 159 | 5 | - | ・ | ・ | 35 | 14 | 4 | 29 | 19 | 3 | 43 | 28 | 5 | 23 | 9 | 5 | 4 | 29 | 21 | 東部 | |
| 48 | 1 | 135 | 3 | - | | | 30 | 11 | 3 | 25 | 15 | 3 | 34 | 22 | 5 | 17 | 7 | 4 | 3 | 26 | 18 | 東部 | |
| 8 | 2 | 24 | 2 | - | | | 5 | 3 | 1 | 4 | 4 | - | 9 | 6 | - | 6 | 2 | 1 | 1 | 3 | 3 | 福山支所 | |
| 31 | - | 44 | - | - | | | 11 | 7 | - | 8 | 5 | 2 | 19 | 4 | - | 4 | 2 | 1 | 1 | 17 | 9 | 北部 | |

13 死亡者数, 死因(死因分類)

(単位 人)

| 保健所 | 04200 その他 | 05000 精神及び行動の障害 | 05100 血管性及び詳細不明の認知症 | 05200 その他 | 06000 神経系の疾患 | 06100 糖尿病 | 06200 脊髄性筋萎縮症及び関連神経疾患 | 06300 パーキンソン病 | 06400 アルツハイマー病 | 06500 その他 | 07000 眼及び付属器の疾患 | 08000 耳及び乳突突起の疾患 | 09000 循環器系の疾患 | 09100 高血圧性疾患 | 09101 高血圧性心疾患及び心腎疾患 | 09102 その他 | 09200 心疾患 ※高血圧性を除く | 09201 慢性リウマチ性心疾患 | 09202 急性心筋梗塞 | 09203 その他の虚血性心疾患 | 09204 慢性非リウマチ性心内臓疾患 | 09205 心筋症 |
|------|--------------|--------------------|------------------------|--------------|-----------------|--------------|--------------------------|------------------|-------------------|--------------|--------------------|---------------------|------------------|-----------------|------------------------|--------------|-----------------------|---------------------|-----------------|---------------------|------------------------|--------------|
| 総 数 | 64 | 88 | 71 | 17 | 299 | 5 | 30 | 78 | 56 | 130 | - | 1 | 3,518 | 41 | 23 | 18 | 2,140 | 10 | 488 | 604 | 63 | 51 |
| 広島市 | 21 | 25 | 21 | 4 | 126 | 3 | 13 | 35 | 13 | 62 | - | 1 | 1,186 | 4 | 2 | 2 | 717 | 5 | 138 | 232 | 22 | 16 |
| 中区 | 2 | 1 | 1 | - | 26 | - | 2 | 10 | 1 | 13 | - | - | 147 | - | - | - | 90 | - | 16 | 35 | 2 | 2 |
| 東区 | 1 | 2 | 2 | - | 14 | - | - | 4 | 1 | 9 | - | - | 127 | - | - | - | 77 | - | 12 | 26 | 2 | 1 |
| 南区 | 2 | 4 | 4 | - | 8 | - | 2 | 2 | - | 4 | - | - | 138 | - | - | - | 81 | 1 | 12 | 36 | 1 | 2 |
| 西区 | 3 | 5 | 5 | - | 12 | 1 | 2 | 3 | 1 | 5 | - | - | 179 | - | - | - | 106 | 1 | 16 | 41 | 2 | 2 |
| 安佐南区 | 6 | 7 | 4 | 3 | 26 | 2 | 4 | 5 | 4 | 11 | - | 1 | 186 | - | - | - | 115 | - | 44 | 22 | 6 | 2 |
| 安佐北区 | 3 | 3 | 3 | - | 18 | - | 2 | 4 | 3 | 9 | - | - | 183 | 3 | 1 | 2 | 109 | 1 | 22 | 20 | 6 | 3 |
| 安芸区 | - | 1 | - | 1 | 7 | - | - | 3 | 1 | 3 | - | - | 76 | 1 | 1 | - | 53 | - | 5 | 25 | 2 | 3 |
| 佐伯区 | 4 | 2 | 2 | - | 15 | - | 1 | 4 | 2 | 8 | - | - | 150 | - | - | - | 86 | 2 | 11 | 27 | 1 | 1 |
| 福山市 | 8 | 19 | 15 | 4 | 37 | - | 7 | 6 | 9 | 15 | - | - | 526 | 7 | 2 | 5 | 294 | - | 57 | 95 | 7 | 10 |
| 呉市 | 7 | 9 | 7 | 2 | 16 | - | - | 4 | 4 | 8 | - | - | 382 | 7 | 7 | - | 248 | 2 | 82 | 68 | 10 | 6 |
| 西部 | 9 | 8 | 7 | 1 | 45 | 1 | 4 | 13 | 11 | 16 | - | - | 474 | 3 | 1 | 2 | 302 | 1 | 82 | 70 | 11 | 6 |
| 西部 | 4 | 6 | 6 | - | 22 | - | 3 | 6 | 5 | 8 | - | - | 172 | 2 | 1 | 1 | 109 | - | 42 | 22 | 3 | 1 |
| 広島支所 | 5 | 2 | 1 | 1 | 21 | 1 | 1 | 5 | 6 | 8 | - | - | 248 | - | - | - | 159 | 1 | 31 | 39 | 6 | 4 |
| 呉支所 | - | - | - | - | 2 | - | - | 2 | - | - | - | - | 54 | 1 | - | 1 | 34 | - | 9 | 9 | 2 | 1 |
| 西部東 | 3 | 7 | 5 | 2 | 17 | - | 3 | 4 | 3 | 7 | - | - | 272 | 4 | 3 | 1 | 173 | 1 | 30 | 50 | 7 | 7 |
| 東部 | 8 | 18 | 14 | 4 | 40 | - | - | 12 | 13 | 15 | - | - | 490 | 10 | 7 | 3 | 299 | 1 | 77 | 73 | 3 | 5 |
| 東部 | 8 | 15 | 11 | 4 | 33 | - | - | 12 | 11 | 10 | - | - | 401 | 10 | 7 | 3 | 242 | - | 62 | 65 | 2 | 3 |
| 福山支所 | - | 3 | 3 | - | 7 | - | - | - | 2 | 5 | - | - | 89 | - | - | - | 57 | 1 | 15 | 8 | 1 | 2 |
| 北部 | 8 | 2 | 2 | - | 18 | 1 | 3 | 4 | 3 | 7 | - | - | 188 | 6 | 1 | 5 | 107 | - | 22 | 16 | 3 | 1 |

性(男)・保健所別 (2)

平成26年

| 09206 | 09207 | 09208 | 09300 | 09301 | 09302 | 09303 | 09304 | 09400 | 09500 | 10000 | 10100 | 10200 | 10300 | 10400 | 10500 | 10600 | 11000 | 11100 | 11200 | 11300 | 11301 | 保健所 |
|-----------|-------|-------|-------|--------|-------|-------|-------|-----------|-------|---------|---------|-------|--------|----------|-------|-------|---------|-------------|-----------|-------|-------------------|------|
| 不整脈及び伝導障害 | 心不全 | その他 | 脳血管疾患 | くも膜下出血 | 脳内出血 | 脳梗塞 | その他 | 大動脈瘤及びび解離 | その他 | 呼吸器系の疾患 | インフルエンザ | 肺炎 | 急性気管支炎 | 慢性閉塞性肺疾患 | 喘息 | その他 | 消化器系の疾患 | 胃潰瘍及び十二指腸潰瘍 | ヘルニア及び腸閉塞 | 肝疾患 | 肝硬変 注アルコール性を除く | |
| 192 | 703 | 29 | 1,107 | 64 | 379 | 633 | 31 | 173 | 57 | 2,661 | 8 | 1,460 | 6 | 290 | 19 | 878 | 516 | 26 | 57 | 239 | 106 | 総 数 |
| 64 | 228 | 12 | 375 | 17 | 139 | 204 | 15 | 68 | 22 | 836 | 4 | 442 | 2 | 84 | 7 | 297 | 169 | 6 | 23 | 84 | 35 | 広島市 |
| 9 | 24 | 2 | 42 | 1 | 18 | 21 | 2 | 11 | 4 | 103 | - | 59 | 1 | 9 | 1 | 33 | 21 | 2 | 5 | 12 | 3 | 中区 |
| 8 | 26 | 2 | 39 | - | 16 | 21 | 2 | 9 | 2 | 92 | 1 | 57 | - | 13 | 1 | 20 | 19 | - | 1 | 10 | 3 | 東区 |
| 10 | 17 | 2 | 44 | 5 | 16 | 22 | 1 | 11 | 2 | 105 | 1 | 54 | - | 5 | 1 | 44 | 20 | - | 2 | 12 | 7 | 南区 |
| 7 | 35 | 2 | 58 | 3 | 21 | 30 | 4 | 12 | 3 | 102 | - | 45 | - | 11 | 1 | 45 | 22 | 1 | 1 | 12 | 6 | 西区 |
| 8 | 32 | 1 | 62 | 2 | 23 | 33 | 4 | 6 | 3 | 125 | - | 61 | - | 15 | 1 | 48 | 33 | - | 7 | 14 | 6 | 安佐南区 |
| 9 | 47 | 1 | 59 | 5 | 20 | 33 | 1 | 9 | 3 | 136 | - | 70 | 1 | 15 | 2 | 48 | 20 | - | 3 | 10 | 5 | 安佐北区 |
| 7 | 10 | 1 | 17 | - | 4 | 12 | 1 | 3 | 2 | 61 | - | 31 | - | 7 | - | 23 | 14 | 3 | 1 | 7 | 3 | 安芸区 |
| 6 | 37 | 1 | 54 | 1 | 21 | 32 | - | 7 | 3 | 112 | 2 | 65 | - | 9 | - | 36 | 20 | - | 3 | 7 | 2 | 佐伯区 |
| 25 | 96 | 4 | 195 | 12 | 58 | 123 | 2 | 21 | 9 | 402 | 2 | 210 | 1 | 44 | 2 | 143 | 72 | 2 | 7 | 36 | 15 | 福山市 |
| 21 | 58 | 1 | 102 | 6 | 40 | 53 | 3 | 21 | 4 | 311 | - | 167 | - | 44 | 1 | 99 | 51 | 5 | 5 | 16 | 5 | 呉市 |
| 35 | 94 | 3 | 147 | 7 | 54 | 83 | 3 | 17 | 5 | 344 | - | 172 | 1 | 37 | 3 | 131 | 82 | 4 | 4 | 35 | 18 | 西部 |
| 14 | 27 | - | 54 | 1 | 25 | 26 | 2 | 6 | 1 | 125 | - | 69 | - | 5 | 2 | 49 | 32 | 3 | 2 | 13 | 6 | 西部 |
| 17 | 59 | 2 | 76 | 5 | 25 | 45 | 1 | 10 | 3 | 190 | - | 95 | 1 | 26 | 1 | 67 | 41 | 1 | 2 | 17 | 8 | 広島支所 |
| 4 | 8 | 1 | 17 | 1 | 4 | 12 | - | 1 | 1 | 29 | - | 8 | - | 6 | - | 15 | 9 | - | - | 5 | 4 | 呉支所 |
| 14 | 60 | 4 | 75 | 6 | 26 | 41 | 2 | 14 | 6 | 183 | - | 109 | - | 22 | 2 | 50 | 30 | 1 | 2 | 14 | 9 | 西部東 |
| 23 | 114 | 3 | 150 | 12 | 44 | 89 | 5 | 21 | 10 | 438 | 2 | 269 | 2 | 43 | 4 | 118 | 84 | 7 | 14 | 41 | 17 | 東部 |
| 18 | 89 | 3 | 127 | 11 | 32 | 79 | 5 | 15 | 7 | 342 | 1 | 205 | 1 | 31 | 2 | 102 | 69 | 6 | 11 | 33 | 11 | 東部 |
| 5 | 25 | - | 23 | 1 | 12 | 10 | - | 6 | 3 | 96 | 1 | 64 | 1 | 12 | 2 | 16 | 15 | 1 | 3 | 8 | 6 | 福山支所 |
| 10 | 53 | 2 | 63 | 4 | 18 | 40 | 1 | 11 | 1 | 147 | - | 91 | - | 16 | - | 40 | 28 | 1 | 2 | 13 | 7 | 北部 |

13 死亡者数, 死因(死因分類)

(単位 人)

| 保健所 | 11302 その他 | 11400 その他 | 12000 皮膚及び皮下組織の疾患 | 13000 筋骨格系及び結合組織の疾患 | 14000 腎尿路性殖器系の疾患 | 14100 糸球体疾患及び尿管尿管間質性疾 | 14200 腎不全 | 14201 急性腎不全 | 14202 慢性腎不全 | 14203 詳細不明の腎不全 | 14300 その他 | 15000 妊娠、分娩及び産後 | 16000 周産期に発生した病態 | 16100 障害 妊娠期間及び胎児発育に関連する | 16200 出生外傷 | 16300 血管障害 周産期に特異的な呼吸障害及び心 | 16400 周産期に特異的な感染症 | 16500 血液障害 胎児及び新生児の出血性障害及び | 16600 その他 | 17000 先天奇形、変形及び染色体異常 | 17100 神経系の先天奇形 | 17200 循環器系の先天奇形 |
|------|--------------|--------------|----------------------|------------------------|---------------------|--------------------------|--------------|----------------|----------------|-------------------|--------------|--------------------|---------------------|--------------------------------|---------------|----------------------------------|----------------------|----------------------------------|--------------|-------------------------|-------------------|--------------------|
| 総 数 | 133 | 194 | 10 | 38 | 405 | 45 | 310 | 43 | 208 | 59 | 50 | 5 | - | - | 3 | - | 1 | 1 | 26 | 1 | 8 | |
| 広島市 | 49 | 56 | 3 | 10 | 121 | 11 | 93 | 13 | 68 | 12 | 17 | 2 | - | - | 1 | - | - | 1 | 12 | 1 | 4 | |
| 中区 | 9 | 2 | - | 3 | 16 | 1 | 14 | 1 | 10 | 3 | 1 | - | - | - | - | - | - | - | - | - | - | |
| 東区 | 7 | 8 | - | 1 | 13 | 1 | 11 | 1 | 9 | 1 | 1 | - | - | - | - | - | - | - | 3 | - | - | |
| 南区 | 5 | 6 | - | 2 | 15 | 2 | 10 | 1 | 9 | - | 3 | - | - | - | - | - | - | - | - | - | - | |
| 西区 | 6 | 8 | - | 1 | 17 | 3 | 11 | 4 | 6 | 1 | 3 | 1 | - | - | - | - | - | 1 | 3 | 1 | - | |
| 安佐南区 | 8 | 12 | 1 | - | 19 | 1 | 16 | 2 | 11 | 3 | 2 | 1 | - | - | 1 | - | - | - | 3 | - | 2 | |
| 安佐北区 | 5 | 7 | 1 | 2 | 19 | 1 | 15 | 1 | 12 | 2 | 3 | - | - | - | - | - | - | - | 1 | - | 1 | |
| 安芸区 | 4 | 3 | - | - | 13 | 2 | 10 | 2 | 6 | 2 | 1 | - | - | - | - | - | - | - | 2 | - | 1 | |
| 佐伯区 | 5 | 10 | 1 | 1 | 9 | - | 6 | 1 | 5 | - | 3 | - | - | - | - | - | - | - | - | - | - | |
| 福山市 | 21 | 27 | 1 | 6 | 73 | 14 | 52 | 6 | 35 | 11 | 7 | 2 | - | - | 1 | - | 1 | - | 3 | - | 1 | |
| 呉市 | 11 | 25 | 2 | 3 | 43 | 1 | 40 | 8 | 23 | 9 | 2 | - | - | - | - | - | - | - | - | - | - | |
| 西部 | 17 | 39 | - | 9 | 51 | 8 | 36 | 7 | 25 | 4 | 7 | - | - | - | - | - | - | - | 5 | - | 1 | |
| 西部 | 7 | 14 | - | 3 | 16 | - | 15 | 3 | 9 | 3 | 1 | - | - | - | - | - | - | - | 3 | - | - | |
| 広島支所 | 9 | 21 | - | 4 | 30 | 8 | 16 | 3 | 13 | - | 6 | - | - | - | - | - | - | - | 2 | - | 1 | |
| 呉支所 | 1 | 4 | - | 2 | 5 | - | 5 | 1 | 3 | 1 | - | - | - | - | - | - | - | - | - | - | - | |
| 西部東 | 5 | 13 | 1 | 2 | 31 | 4 | 24 | 3 | 18 | 3 | 3 | - | - | - | - | - | - | - | 3 | - | 2 | |
| 東部 | 24 | 22 | 2 | 7 | 65 | 5 | 52 | 4 | 31 | 17 | 8 | 1 | - | - | 1 | - | - | - | 3 | - | - | |
| 東部 | 22 | 19 | 2 | 7 | 58 | 4 | 48 | 4 | 27 | 17 | 6 | - | - | - | - | - | - | - | 3 | - | - | |
| 福山支所 | 2 | 3 | - | - | 7 | 1 | 4 | - | 4 | - | 2 | 1 | - | - | 1 | - | - | - | - | - | - | |
| 北部 | 6 | 12 | 1 | 1 | 21 | 2 | 13 | 2 | 8 | 3 | 6 | - | - | - | - | - | - | - | - | - | - | |

性(男)・保健所別 (3)

平成26年

| 17201 | 17202 | 17300 | 17400 | 17500 | 18000 | 18100 | 18200 | 18300 | 20000 | 20100 | 20101 | 20102 | 20103 | 20104 | 20105 | 20106 | 20107 | 20200 | 20300 | 20400 | | |
|---------|-------|-----------|--------------|------------------|---------------------------------|-------|-----------|-------|-----------|-------|-------|-------|-----------|-------|-------------|----------|-----------|-------|-------|-------|--|------|
| 心臓の先天奇形 | その他 | 消化器系の先天奇形 | その他の先天奇形及び成形 | 染色体異常、他に分類されないもの | 検査所見で他に分類されないもの常染色体異常、異常臨床所見・異常 | 老衰 | 乳幼児突然死症候群 | その他 | 傷病及び死亡の外因 | 不慮の事故 | 交通事故 | 転倒・転落 | 不慮の溺死及び潜水 | 不慮の窒息 | 煙・火及び火災への曝露 | 有害物質への曝露 | その他の不慮の事故 | 自殺 | 他殺 | その他 | | 保健所 |
| 6 | 2 | 2 | 10 | 5 | 679 | 457 | 2 | 220 | 1,096 | 631 | 105 | 112 | 100 | 163 | 16 | 9 | 126 | 381 | 2 | 82 | | 総 数 |
| 3 | 1 | - | 4 | 3 | 237 | 138 | 2 | 97 | 414 | 208 | 32 | 35 | 33 | 43 | 9 | 2 | 54 | 162 | 1 | 43 | | 広島市 |
| - | - | - | - | - | 38 | 11 | - | 27 | 69 | 34 | 4 | 4 | 9 | 8 | 3 | - | 6 | 25 | 1 | 9 | | 中区 |
| - | - | - | 2 | 1 | 28 | 9 | - | 19 | 36 | 14 | 1 | 2 | 5 | 3 | 1 | 1 | 1 | 17 | - | 5 | | 東区 |
| - | - | - | - | - | 34 | 21 | - | 13 | 38 | 18 | 8 | 2 | 6 | 1 | - | - | 1 | 18 | - | 2 | | 南区 |
| - | - | - | 1 | 1 | 38 | 22 | - | 16 | 40 | 17 | 4 | 2 | 1 | 8 | - | - | 2 | 18 | - | 5 | | 西区 |
| 2 | - | - | - | 1 | 19 | 11 | 1 | 7 | 86 | 53 | 2 | 7 | 3 | 5 | 1 | - | 35 | 25 | - | 8 | | 安佐南区 |
| - | 1 | - | - | - | 36 | 31 | 1 | 4 | 65 | 35 | 6 | 12 | 3 | 7 | - | 1 | 6 | 25 | - | 5 | | 安佐北区 |
| 1 | - | - | 1 | - | 11 | 10 | - | 1 | 26 | 8 | - | 1 | - | 5 | 1 | - | 1 | 16 | - | 2 | | 安芸区 |
| - | - | - | - | - | 33 | 23 | - | 10 | 54 | 29 | 7 | 5 | 6 | 6 | 3 | - | 2 | 18 | - | 7 | | 佐伯区 |
| 1 | - | 1 | - | 1 | 114 | 78 | - | 36 | 171 | 117 | 21 | 22 | 15 | 32 | 1 | 5 | 21 | 42 | - | 12 | | 福山市 |
| - | - | - | - | - | 55 | 39 | - | 16 | 106 | 63 | 12 | 9 | 16 | 17 | 1 | - | 8 | 37 | 1 | 5 | | 呉市 |
| 1 | - | - | 3 | 1 | 92 | 65 | - | 27 | 123 | 71 | 16 | 17 | 15 | 12 | 1 | - | 10 | 45 | - | 7 | | 西部 |
| - | - | - | 2 | 1 | 38 | 28 | - | 10 | 49 | 28 | 7 | 10 | 4 | 4 | - | - | 3 | 17 | - | 4 | | 西部 |
| 1 | - | - | 1 | - | 46 | 32 | - | 14 | 58 | 34 | 8 | 5 | 7 | 7 | 1 | - | 6 | 22 | - | 2 | | 広島支所 |
| - | - | - | - | - | 8 | 5 | - | 3 | 16 | 9 | 1 | 2 | 4 | 1 | - | - | 1 | 6 | - | 1 | | 呉支所 |
| 1 | 1 | 1 | - | - | 39 | 30 | - | 9 | 75 | 45 | 10 | 7 | 5 | 10 | 2 | 1 | 10 | 27 | - | 3 | | 西部東 |
| - | - | - | 3 | - | 104 | 82 | - | 22 | 151 | 88 | 8 | 15 | 12 | 33 | 1 | 1 | 18 | 53 | - | 10 | | 東部 |
| - | - | - | 3 | - | 89 | 73 | - | 16 | 126 | 72 | 7 | 11 | 10 | 27 | 1 | 1 | 15 | 45 | - | 9 | | 東部 |
| - | - | - | - | - | 15 | 9 | - | 6 | 25 | 16 | 1 | 4 | 2 | 6 | - | - | 3 | 8 | - | 1 | | 福山支所 |
| - | - | - | - | - | 38 | 25 | - | 13 | 56 | 39 | 6 | 7 | 4 | 16 | 1 | - | 5 | 15 | - | 2 | | 北部 |

13 死亡者数, 死因(死因分類)・

(単位 人)

| 保健所 | 総数 | 01000 | 01100 | 01200 | 01201 | 01202 | 01300 | 01400 | 01401 | 01402 | 01403 | 01500 | 01600 | 02000 | 02100 | 02101 | 02102 | 02103 | 02104 | 02105 | 02106 | 02107 |
|------|--------|-----------|-------|-------|-------|-------|-------|--------|----------|----------|-------|------------------|-------|-------|-------|-----------|-------|-------|-------|---------------|---------|-------------|
| | | 感染症及び寄生虫症 | 腸管感染症 | 結核 | 呼吸器結核 | その他 | 敗血症 | ウイルス肝炎 | B型ウイルス肝炎 | C型ウイルス肝炎 | その他 | ヒト免疫不全ウイルス〔HIV〕病 | その他 | 新生物 | 悪性新生物 | 口唇、口腔及び咽喉 | 食道 | 胃 | 結腸 | 直腸S状結腸移行部及び直腸 | 肝及び肝内胆管 | 胆のう及びその他の胆道 |
| 総数 | 14,565 | 312 | 43 | 22 | 16 | 6 | 107 | 70 | 8 | 59 | 3 | - | 70 | 3,526 | 3,394 | 51 | 41 | 417 | 340 | 129 | 303 | 197 |
| 広島市 | 4,893 | 104 | 14 | 8 | 5 | 3 | 35 | 17 | 1 | 15 | 1 | - | 30 | 1,308 | 1,264 | 17 | 19 | 145 | 133 | 54 | 107 | 62 |
| 中区 | 597 | 12 | 1 | 1 | 1 | - | 1 | 3 | 1 | 1 | 1 | - | 6 | 154 | 152 | 1 | 1 | 12 | 20 | 5 | 7 | 10 |
| 東区 | 544 | 12 | 1 | - | - | - | 4 | 2 | - | 2 | - | - | 5 | 162 | 156 | 3 | - | 13 | 19 | 11 | 15 | 7 |
| 南区 | 627 | 14 | 4 | 1 | 1 | - | 6 | 1 | - | 1 | - | - | 2 | 183 | 177 | - | 4 | 25 | 19 | 13 | 8 | 8 |
| 西区 | 687 | 15 | 1 | 2 | 2 | - | 4 | 3 | - | 3 | - | - | 5 | 196 | 186 | 3 | 4 | 23 | 17 | 6 | 17 | 8 |
| 安佐南区 | 771 | 15 | 3 | - | - | - | 7 | 1 | - | 1 | - | - | 4 | 185 | 180 | 1 | 4 | 20 | 20 | 5 | 12 | 9 |
| 安佐北区 | 737 | 16 | 2 | 2 | 1 | 1 | 4 | 2 | - | 2 | - | - | 6 | 167 | 163 | 5 | - | 23 | 14 | 5 | 17 | 7 |
| 安芸区 | 349 | 8 | 2 | 1 | - | 1 | 2 | 2 | - | 2 | - | - | 1 | 104 | 99 | 1 | 2 | 11 | 14 | 2 | 13 | 4 |
| 佐伯区 | 581 | 12 | - | 1 | - | 1 | 7 | 3 | - | 3 | - | - | 1 | 157 | 151 | 3 | 4 | 18 | 10 | 7 | 18 | 9 |
| 福山市 | 2,252 | 46 | 6 | 2 | 1 | 1 | 18 | 10 | 3 | 7 | - | - | 10 | 556 | 535 | 9 | 8 | 70 | 49 | 28 | 55 | 34 |
| 呉市 | 1,542 | 41 | 3 | 4 | 3 | 1 | 12 | 15 | 2 | 13 | - | - | 7 | 345 | 326 | 2 | 3 | 59 | 28 | 13 | 39 | 13 |
| 西部 | 1,895 | 37 | 3 | 4 | 4 | - | 14 | 5 | 1 | 4 | - | - | 11 | 424 | 409 | 12 | 2 | 54 | 41 | 12 | 27 | 28 |
| 西部 | 712 | 14 | - | 1 | 1 | - | 7 | 3 | - | 3 | - | - | 3 | 183 | 177 | 7 | - | 21 | 13 | 6 | 16 | 13 |
| 広島支所 | 945 | 19 | 1 | 3 | 3 | - | 6 | 2 | 1 | 1 | - | - | 7 | 192 | 188 | 5 | 2 | 21 | 23 | 5 | 9 | 10 |
| 呉支所 | 238 | 4 | 2 | - | - | - | 1 | - | - | - | - | - | 1 | 49 | 44 | - | - | 12 | 5 | 1 | 2 | 5 |
| 西部東 | 1,015 | 24 | 6 | 2 | 2 | - | 7 | 6 | 1 | 5 | - | - | 3 | 238 | 227 | 1 | 3 | 23 | 25 | 3 | 21 | 14 |
| 東部 | 2,165 | 39 | 5 | - | - | - | 17 | 11 | - | 9 | 2 | - | 6 | 478 | 463 | 5 | 3 | 46 | 45 | 18 | 35 | 29 |
| 東部 | 1,768 | 34 | 5 | - | - | - | 14 | 10 | - | 8 | 2 | - | 5 | 401 | 389 | 5 | 3 | 38 | 35 | 16 | 28 | 25 |
| 福山支所 | 397 | 5 | - | - | - | - | 3 | 1 | - | 1 | - | - | 1 | 77 | 74 | - | - | 8 | 10 | 2 | 7 | 4 |
| 北部 | 803 | 21 | 6 | 2 | 1 | 1 | 4 | 6 | - | 6 | - | - | 3 | 177 | 170 | 5 | 3 | 20 | 19 | 1 | 19 | 17 |

性(女)・保健所別 (1)

平成26年

| 02108 | 02109 | 02110 | 02111 | 02112 | 02113 | 02114 | 02115 | 02116 | 02117 | 02118 | 02119 | 02120 | 02121 | 02200 | 02201 | 02202 | 03000 | 03100 | 03200 | 04000 | 04100 | 保 健 所 |
|-------|-------|-----------|-------|-------|-------|-------|-------|-------|-------|--------|-------|-------------------------|-------|---------|-------|----------|-----------------------|-------|-------|--------------|-------|-------|
| 痔 | 喉頭 | 気管、気管支及び肺 | 皮膚 | 乳房 | 子宮 | 卵巣 | 前立腺 | 膀胱 | 中枢神経系 | 悪性リンパ腫 | 白血病 | その他(関連組織及び他のリンパ組織、造血組織) | その他 | その他の新生物 | 中枢神経系 | 中枢神経系を除く | 糖の障害、血液及び造血器の疾患並びに免疫機 | 貧血 | その他 | 内分泌、栄養及び代謝疾患 | 糖尿病 | |
| 365 | 3 | 460 | 21 | 281 | 120 | 84 | | 47 | 31 | 125 | 69 | 50 | 260 | 132 | 37 | 95 | 52 | 28 | 24 | 250 | 165 | 総 数 |
| 124 | - | 178 | 7 | 124 | 52 | 36 | | 18 | 9 | 39 | 30 | 21 | 89 | 44 | 8 | 36 | 18 | 9 | 9 | 89 | 56 | 広島市 |
| 13 | - | 26 | - | 16 | 7 | 5 | | 5 | - | 5 | 3 | 3 | 13 | 2 | 1 | 1 | 1 | - | 1 | 11 | 5 | 中区 |
| 13 | - | 25 | - | 11 | 6 | 3 | | 4 | 1 | 2 | 4 | 3 | 16 | 6 | - | 6 | - | - | - | 6 | 4 | 東区 |
| 17 | - | 23 | 2 | 16 | 6 | 6 | | 3 | 1 | 10 | 6 | 3 | 7 | 6 | 2 | 4 | 5 | 3 | 2 | 7 | 5 | 南区 |
| 20 | - | 21 | 3 | 16 | 11 | 8 | | 2 | 2 | 7 | 4 | 4 | 10 | 10 | 1 | 9 | 2 | 1 | 1 | 20 | 16 | 西区 |
| 21 | - | 22 | - | 27 | 9 | 5 | | - | 3 | 4 | 1 | 3 | 14 | 5 | 1 | 4 | 5 | 3 | 2 | 19 | 13 | 安佐南区 |
| 16 | - | 34 | 1 | 7 | 4 | 5 | | 2 | 1 | 5 | 6 | 3 | 8 | 4 | - | 4 | 4 | 2 | 2 | 9 | 4 | 安佐北区 |
| 12 | - | 8 | - | 18 | 1 | 1 | | 1 | 1 | 1 | 2 | 1 | 6 | 5 | 1 | 4 | 1 | - | 1 | 8 | 5 | 安芸区 |
| 12 | - | 19 | 1 | 13 | 8 | 3 | | 1 | - | 5 | 4 | 1 | 15 | 6 | 2 | 4 | - | - | - | 9 | 4 | 佐伯区 |
| 45 | - | 65 | 5 | 45 | 18 | 13 | | 8 | 6 | 18 | 14 | 7 | 38 | 21 | 8 | 13 | 10 | 7 | 3 | 24 | 18 | 福山市 |
| 41 | - | 39 | 1 | 29 | 9 | 6 | | 2 | 2 | 11 | 3 | 5 | 21 | 19 | 6 | 13 | 6 | 4 | 2 | 21 | 14 | 呉市 |
| 57 | - | 58 | 1 | 28 | 11 | 9 | | 5 | 6 | 18 | 6 | 5 | 29 | 15 | 4 | 11 | 5 | 1 | 4 | 36 | 24 | 西部 |
| 25 | - | 24 | - | 16 | 6 | 4 | | 1 | 3 | 5 | 3 | 3 | 11 | 6 | 2 | 4 | 3 | 1 | 2 | 13 | 10 | 西部 |
| 30 | - | 27 | - | 12 | 3 | 5 | | 3 | 3 | 12 | 3 | 1 | 14 | 4 | - | 4 | 1 | - | 1 | 17 | 10 | 広島支所 |
| 2 | - | 7 | 1 | - | 2 | - | | 1 | - | 1 | - | 1 | 4 | 5 | 2 | 3 | 1 | - | 1 | 6 | 4 | 呉支所 |
| 29 | 1 | 40 | - | 19 | 4 | 4 | | 2 | 1 | 10 | 6 | 5 | 16 | 11 | 6 | 5 | 1 | 1 | - | 21 | 15 | 西部東 |
| 55 | 1 | 56 | 3 | 33 | 23 | 13 | | 10 | 7 | 19 | 8 | 4 | 50 | 15 | 3 | 12 | 7 | 2 | 5 | 44 | 29 | 東部 |
| 45 | 1 | 49 | 2 | 28 | 19 | 11 | | 9 | 6 | 16 | 7 | 4 | 42 | 12 | 2 | 10 | 6 | 2 | 4 | 33 | 18 | 東部 |
| 10 | - | 7 | 1 | 5 | 4 | 2 | | 1 | 1 | 3 | 1 | - | 8 | 3 | 1 | 2 | 1 | - | 1 | 11 | 11 | 福山支所 |
| 14 | 1 | 24 | 4 | 3 | 3 | 3 | | 2 | - | 10 | 2 | 3 | 17 | 7 | 2 | 5 | 5 | 4 | 1 | 15 | 9 | 北部 |

13 死亡者数, 死因(死因分類)・

(単位 人)

| 保健所 | 04200 その他 | 05000 精神及び行動の障害 | 05100 血管性及び詳細不明の認知症 | 05200 その他 | 06000 神経系の疾患 | 06100 髄膜炎 | 06200 脊髄性筋萎縮症及び関連症候群 | 06300 パーキンソン病 | 06400 アルツハイマー病 | 06500 その他 | 07000 眼及び付属器の疾患 | 08000 耳及び乳様突起の疾患 | 09000 循環器系の疾患 | 09100 高血圧性疾患 | 09101 高血圧性心疾患及び心腎疾患 | 09102 その他 | 09200 心疾患 ※高血圧性を除く | 09201 慢性リウマチ性心疾患 | 09202 急性心筋梗塞 | 09203 その他の虚血性心疾患 | 09204 慢性非リウマチ性心内臓疾患 | 09205 心筋症 |
|------|--------------|--------------------|------------------------|--------------|-----------------|--------------|-------------------------|------------------|-------------------|--------------|--------------------|---------------------|------------------|-----------------|------------------------|--------------|-----------------------|---------------------|-----------------|---------------------|------------------------|--------------|
| 総 数 | 85 | 207 | 181 | 26 | 341 | 2 | 15 | 77 | 143 | 104 | - | - | 4,343 | 77 | 32 | 45 | 2,711 | 30 | 477 | 465 | 162 | 33 |
| 広島市 | 33 | 73 | 65 | 8 | 114 | 1 | 5 | 22 | 50 | 36 | - | - | 1,397 | 24 | 6 | 18 | 869 | 15 | 151 | 172 | 59 | 11 |
| 中区 | 6 | 4 | 4 | - | 18 | 1 | - | 2 | 8 | 7 | - | - | 177 | 2 | - | 2 | 107 | 2 | 15 | 31 | 5 | 1 |
| 東区 | 2 | 5 | 4 | 1 | 11 | - | - | 1 | 7 | 3 | - | - | 153 | 1 | 1 | - | 95 | - | 16 | 26 | 8 | 1 |
| 南区 | 2 | 9 | 9 | - | 11 | - | 1 | 4 | 4 | 2 | - | - | 199 | 2 | 1 | 1 | 135 | 3 | 19 | 43 | 7 | 2 |
| 西区 | 4 | 10 | 9 | 1 | 23 | - | 1 | 6 | 10 | 6 | - | - | 188 | 2 | 1 | 1 | 111 | 1 | 18 | 15 | 9 | - |
| 安佐南区 | 6 | 20 | 18 | 2 | 12 | - | 1 | 4 | 5 | 2 | - | - | 213 | 5 | - | 5 | 128 | 5 | 35 | 14 | 9 | 4 |
| 安佐北区 | 5 | 14 | 12 | 2 | 22 | - | - | 3 | 13 | 6 | - | - | 209 | 8 | 1 | 7 | 130 | 1 | 30 | 17 | 11 | - |
| 安芸区 | 3 | 4 | 4 | - | 4 | - | - | 1 | 1 | 2 | - | - | 83 | - | - | - | 61 | 1 | 6 | 12 | 7 | 2 |
| 佐伯区 | 5 | 7 | 5 | 2 | 13 | - | 2 | 1 | 2 | 8 | - | - | 175 | 4 | 2 | 2 | 102 | 2 | 12 | 14 | 3 | 1 |
| 福山市 | 6 | 38 | 33 | 5 | 57 | 1 | 2 | 11 | 26 | 17 | - | - | 626 | 8 | 3 | 5 | 399 | 3 | 50 | 64 | 25 | 7 |
| 呉市 | 7 | 19 | 16 | 3 | 30 | - | 1 | 8 | 9 | 12 | - | - | 473 | 4 | 2 | 2 | 317 | 4 | 80 | 44 | 27 | 2 |
| 西部 | 12 | 23 | 19 | 4 | 49 | - | 2 | 18 | 15 | 14 | - | - | 617 | 15 | 7 | 8 | 387 | 2 | 69 | 67 | 22 | 5 |
| 西部 | 3 | 10 | 9 | 1 | 21 | - | 1 | 5 | 8 | 7 | - | - | 214 | 6 | 2 | 4 | 125 | 1 | 31 | 12 | 8 | 1 |
| 広島支所 | 7 | 8 | 7 | 1 | 21 | - | 1 | 9 | 5 | 6 | - | - | 306 | 7 | 3 | 4 | 199 | - | 29 | 35 | 11 | 2 |
| 呉支所 | 2 | 5 | 3 | 2 | 7 | - | - | 4 | 2 | 1 | - | - | 97 | 2 | 2 | - | 63 | 1 | 9 | 20 | 3 | 2 |
| 西部東 | 6 | 12 | 11 | 1 | 20 | - | 1 | 5 | 8 | 6 | - | - | 303 | 9 | 5 | 4 | 169 | 2 | 36 | 26 | 2 | 3 |
| 東部 | 15 | 36 | 32 | 4 | 56 | - | 2 | 11 | 28 | 15 | - | - | 664 | 9 | 5 | 4 | 410 | 2 | 71 | 69 | 20 | 5 |
| 東部 | 15 | 26 | 22 | 4 | 46 | - | 2 | 9 | 22 | 13 | - | - | 537 | 7 | 5 | 2 | 332 | 2 | 56 | 58 | 19 | 4 |
| 福山支所 | - | 10 | 10 | - | 10 | - | - | 2 | 6 | 2 | - | - | 127 | 2 | - | 2 | 78 | - | 15 | 11 | 1 | 1 |
| 北部 | 6 | 6 | 5 | 1 | 15 | - | 2 | 2 | 7 | 4 | - | - | 263 | 8 | 4 | 4 | 160 | 2 | 20 | 23 | 7 | - |

性(女)・保健所別 (2)

平成26年

| 09206 | 09207 | 09208 | 09300 | 09301 | 09302 | 09303 | 09304 | 09400 | 09500 | 10000 | 10100 | 10200 | 10300 | 10400 | 10500 | 10600 | 11000 | 11100 | 11200 | 11300 | 11301 | 保健所 |
|-----------|-------|-------|-------|--------|-------|-------|-------|----------|-------|---------|---------|-------|--------|----------|-------|-------|---------|-------------|-----------|-------|-------------------|------|
| 不整脈及び伝導障害 | 心不全 | その他 | 脳血管疾患 | くも膜下出血 | 脳内出血 | 脳梗塞 | その他 | 大動脈瘤及び解離 | その他 | 呼吸器系の疾患 | インフルエンザ | 肺炎 | 急性気管支炎 | 慢性閉塞性肺疾患 | 喘息 | その他 | 消化器系の疾患 | 胃潰瘍及び十二指腸潰瘍 | ヘルニア及び腸閉塞 | 肝疾患 | 肝硬変 ※アルコール性を除く | |
| 267 | 1,249 | 28 | 1,303 | 154 | 338 | 767 | 44 | 185 | 67 | 2,091 | 10 | 1,304 | 4 | 63 | 17 | 693 | 520 | 20 | 80 | 133 | 83 | 総 数 |
| 99 | 351 | 11 | 418 | 46 | 106 | 256 | 10 | 63 | 23 | 627 | 2 | 379 | 1 | 30 | 5 | 210 | 162 | 7 | 28 | 34 | 19 | 広島市 |
| 14 | 38 | 1 | 52 | 7 | 16 | 28 | 1 | 9 | 7 | 92 | 1 | 46 | - | 8 | - | 37 | 17 | - | 3 | 3 | 2 | 中区 |
| 8 | 36 | - | 43 | 3 | 8 | 31 | 1 | 13 | 1 | 68 | - | 46 | 1 | 4 | 1 | 16 | 21 | 2 | 6 | 4 | 2 | 東区 |
| 11 | 50 | - | 51 | 7 | 12 | 30 | 2 | 8 | 3 | 69 | 1 | 31 | - | 4 | - | 33 | 24 | - | 3 | 7 | 5 | 南区 |
| 10 | 55 | 3 | 62 | 2 | 11 | 47 | 2 | 10 | 3 | 95 | - | 70 | - | 3 | 1 | 21 | 20 | 1 | 4 | 5 | 4 | 西区 |
| 20 | 39 | 2 | 71 | 10 | 14 | 45 | 2 | 5 | 4 | 103 | - | 63 | - | 4 | 1 | 35 | 22 | 3 | 4 | 4 | 2 | 安佐南区 |
| 17 | 52 | 2 | 60 | 7 | 17 | 35 | 1 | 8 | 3 | 76 | - | 44 | - | 5 | 1 | 26 | 33 | 1 | 3 | 5 | 3 | 安佐北区 |
| 8 | 24 | 1 | 17 | 3 | 7 | 6 | 1 | 4 | 1 | 37 | - | 24 | - | 2 | - | 11 | 9 | - | 2 | 2 | - | 安芸区 |
| 11 | 57 | 2 | 62 | 7 | 21 | 34 | - | 6 | 1 | 87 | - | 55 | - | - | 1 | 31 | 16 | - | 3 | 4 | 1 | 佐伯区 |
| 32 | 214 | 4 | 187 | 29 | 41 | 115 | 2 | 23 | 9 | 330 | 2 | 199 | 1 | 8 | 3 | 117 | 101 | 2 | 14 | 39 | 26 | 福山市 |
| 27 | 131 | 2 | 126 | 13 | 41 | 69 | 3 | 22 | 4 | 257 | 1 | 158 | - | 4 | 5 | 89 | 47 | 2 | 6 | 10 | 7 | 呉市 |
| 28 | 188 | 6 | 178 | 26 | 40 | 102 | 10 | 25 | 12 | 271 | 2 | 170 | 1 | 10 | - | 88 | 65 | 4 | 8 | 21 | 14 | 西部 |
| 11 | 58 | 3 | 69 | 13 | 21 | 35 | - | 7 | 7 | 93 | 1 | 61 | - | 4 | - | 27 | 24 | - | 2 | 10 | 6 | 西部 |
| 13 | 109 | - | 81 | 12 | 17 | 50 | 2 | 15 | 4 | 157 | - | 98 | 1 | 5 | - | 53 | 32 | 3 | 4 | 10 | 7 | 広島支所 |
| 4 | 21 | 3 | 28 | 1 | 2 | 17 | 8 | 3 | 1 | 21 | 1 | 11 | - | 1 | - | 8 | 9 | 1 | 2 | 1 | 1 | 呉支所 |
| 29 | 69 | 2 | 104 | 9 | 29 | 60 | 6 | 14 | 7 | 156 | 1 | 107 | - | 3 | - | 45 | 31 | 1 | 3 | 4 | 2 | 西部東、 |
| 34 | 207 | 2 | 210 | 25 | 57 | 122 | 6 | 26 | 9 | 328 | - | 216 | 1 | 5 | 3 | 103 | 80 | 2 | 14 | 19 | 12 | 東部 |
| 28 | 163 | 2 | 169 | 18 | 46 | 99 | 6 | 20 | 9 | 268 | - | 174 | 1 | 4 | 3 | 86 | 61 | 2 | 9 | 16 | 10 | 東部 |
| 6 | 44 | - | 41 | 7 | 11 | 23 | - | 6 | - | 60 | - | 42 | - | 1 | - | 17 | 19 | - | 5 | 3 | 2 | 福山支所 |
| 18 | 89 | 1 | 80 | 6 | 24 | 43 | 7 | 12 | 3 | 122 | 2 | 75 | - | 3 | 1 | 41 | 34 | 2 | 7 | 6 | 3 | 北部 |

13 死亡者数, 死因(死因分類)

(単位 人)

| 保健所 | 11302 | 11400 | 12000 | 13000 | 14000 | 14100 | 14200 | 14201 | 14202 | 14203 | 14300 | 15000 | 16000 | 16100 | 16200 | 16300 | 16400 | 16500 | 16600 | 17000 | 17100 | 17200 |
|------|-------|-------|-------------|---------------|------------|--------------------|-------|-------|-------|----------|-------|-------------|------------|-----------------------|-------|--------------------------|-------------|--------------------------|-------|----------------|----------|-----------|
| | その他 | その他 | 皮膚及び皮下組織の疾患 | 筋骨格系及び結合組織の疾患 | 腎尿路性殖器系の疾患 | 糸球体疾患及び腎尿管腎臓管間質性疾患 | 腎不全 | 急性腎不全 | 慢性腎不全 | 詳細不明の腎不全 | その他 | 妊娠、分娩及び産じょく | 周産期に発生した病態 | 陣香 妊娠期間及び胎児発育に関連する | 出産外傷 | 血管、陣香 周産期に特異的な呼吸障害及び心 | 周産期に特異的な感染症 | 血漿、陣香 胎児及び新生児の出血性障害及び | その他 | 先天性形、変形及び染色体異常 | 神経系の先天奇形 | 循環器系の先天奇形 |
| 総数 | 50 | 287 | 27 | 67 | 516 | 61 | 346 | 47 | 212 | 87 | 109 | - | 3 | 1 | - | 1 | 1 | - | - | 21 | - | 7 |
| 広島市 | 15 | 93 | 7 | 26 | 156 | 18 | 107 | 15 | 72 | 20 | 31 | - | 2 | 1 | - | - | 1 | - | - | 11 | - | 4 |
| 中区 | 1 | 11 | 2 | 2 | 18 | 2 | 13 | 2 | 10 | 1 | 3 | - | - | - | - | - | - | - | - | 2 | - | 2 |
| 東区 | 2 | 9 | - | 1 | 18 | 1 | 14 | 2 | 10 | 2 | 3 | - | - | - | - | - | - | - | - | 1 | - | 1 |
| 南区 | 2 | 14 | 1 | 6 | 24 | 2 | 17 | 3 | 10 | 4 | 5 | - | 2 | 1 | - | - | 1 | - | - | 4 | - | 1 |
| 西区 | 1 | 10 | 1 | 6 | 18 | 1 | 14 | 1 | 10 | 3 | 3 | - | - | - | - | - | - | - | - | - | - | - |
| 安佐南区 | 2 | 11 | - | 3 | 21 | 3 | 14 | 2 | 9 | 3 | 4 | - | - | - | - | - | - | - | - | 1 | - | - |
| 安佐北区 | 2 | 24 | 1 | 4 | 27 | 5 | 14 | 2 | 10 | 2 | 8 | - | - | - | - | - | - | - | - | 1 | - | - |
| 安芸区 | 2 | 5 | 1 | 4 | 12 | 1 | 10 | - | 7 | 3 | 1 | - | - | - | - | - | - | - | - | 1 | - | - |
| 佐伯区 | 3 | 9 | 1 | - | 18 | 3 | 11 | 3 | 6 | 2 | 4 | - | - | - | - | - | - | - | - | 1 | - | - |
| 福山市 | 13 | 46 | 4 | 12 | 94 | 11 | 65 | 6 | 34 | 25 | 18 | - | - | - | - | - | - | - | - | 3 | - | - |
| 呉市 | 3 | 29 | 7 | 7 | 64 | 5 | 39 | 4 | 26 | 9 | 20 | - | - | - | - | - | - | - | - | - | - | - |
| 西部 | 7 | 32 | 3 | 8 | 73 | 10 | 48 | 11 | 22 | 15 | 15 | - | - | - | - | - | - | - | - | 1 | - | 1 |
| 西部 | 4 | 12 | 2 | 3 | 25 | 3 | 16 | 6 | 6 | 4 | 6 | - | - | - | - | - | - | - | - | - | - | - |
| 広島支所 | 3 | 15 | - | 3 | 43 | 5 | 29 | 5 | 14 | 10 | 9 | - | - | - | - | - | - | - | - | 1 | - | 1 |
| 呉支所 | - | 5 | 1 | 2 | 5 | 2 | 3 | - | 2 | 1 | - | - | - | - | - | - | - | - | - | - | - | - |
| 西部東 | 2 | 23 | 2 | 4 | 42 | 5 | 32 | 5 | 20 | 7 | 5 | - | 1 | - | - | 1 | - | - | - | 2 | - | 1 |
| 東部 | 7 | 45 | 3 | 9 | 58 | 7 | 42 | 4 | 29 | 9 | 9 | - | - | - | - | - | - | - | - | 1 | - | - |
| 東部 | 6 | 34 | 3 | 8 | 48 | 4 | 35 | 2 | 25 | 8 | 9 | - | - | - | - | - | - | - | - | 1 | - | - |
| 福山支所 | 1 | 11 | - | 1 | 10 | 3 | 7 | 2 | 4 | 1 | - | - | - | - | - | - | - | - | - | - | - | - |
| 北部 | 3 | 19 | 1 | 1 | 29 | 5 | 13 | 2 | 9 | 2 | 11 | - | - | - | - | - | - | - | - | 3 | - | 1 |

性(女)・保健所別 (3)

平成26年

| 17201 | 17202 | 17300 | 17400 | 17500 | 18000 | 18100 | 18200 | 18300 | 20000 | 20100 | 20101 | 20102 | 20103 | 20104 | 20105 | 20106 | 20107 | 20200 | 20300 | 20400 | 保健所 |
|---------|-------|-----------|--------------|------------------|-------------------------------------|-------|-----------|-------|-----------|-------|-------|-------|-----------|-------|-------------|----------------------------|-----------|-------|-------|-------|------|
| 心臓の先天奇形 | その他 | 消化器系の先天奇形 | その他の先天奇形及び変形 | 染色体異常、他に分類されないもの | 検査所見で他に分類されないもの 症状、徴候及び異常臨床所見・異常 | 老衰 | 乳幼児突然死症候群 | その他 | 傷病及び死亡の外国 | 不慮の事故 | 交通事故 | 転倒・転落 | 不慮の溺死及び潜水 | 不慮の窒息 | 煙・火及び火災への暴露 | 有害物質への曝露 有害物質による不慮の中毒及び | その他の不慮の事故 | 自殺 | 他殺 | その他 | |
| 3 | 4 | 2 | 9 | 3 | 1,631 | 1,523 | 1 | 107 | 658 | 427 | 45 | 83 | 83 | 125 | 11 | 5 | 75 | 162 | 4 | 65 | 総 数 |
| 2 | 2 | 2 | 2 | 3 | 542 | 493 | 1 | 48 | 257 | 158 | 6 | 35 | 21 | 41 | 4 | 1 | 50 | 71 | - | 28 | 広島市 |
| 1 | 1 | - | - | - | 56 | 47 | - | 9 | 31 | 16 | 1 | 5 | 3 | 4 | 1 | - | 2 | 10 | - | 5 | 中区 |
| 1 | - | - | - | - | 69 | 66 | - | 3 | 17 | 11 | 1 | - | 3 | 6 | - | - | 1 | 5 | - | 1 | 東区 |
| - | 1 | - | - | 3 | 43 | 39 | - | 4 | 26 | 14 | 1 | 4 | 3 | 5 | - | - | 1 | 8 | - | 4 | 南区 |
| - | - | - | - | - | 59 | 47 | - | 12 | 34 | 21 | 1 | 6 | 6 | 3 | 1 | - | 4 | 11 | - | 2 | 西区 |
| - | - | 1 | - | - | 85 | 80 | - | 5 | 67 | 49 | 1 | 6 | 2 | 4 | - | - | 36 | 15 | - | 3 | 安佐南区 |
| - | - | - | 1 | - | 120 | 115 | - | 5 | 34 | 18 | 1 | 6 | 1 | 5 | - | 1 | 4 | 12 | - | 4 | 安佐北区 |
| - | - | 1 | - | - | 47 | 46 | - | 1 | 26 | 19 | - | 5 | 2 | 8 | 2 | - | 2 | 1 | - | 6 | 安芸区 |
| - | - | - | 1 | - | 63 | 53 | 1 | 9 | 22 | 10 | - | 3 | 1 | 6 | - | - | - | 9 | - | 3 | 佐伯区 |
| - | - | - | 3 | - | 256 | 236 | - | 20 | 95 | 66 | 6 | 13 | 16 | 24 | 1 | 2 | 4 | 23 | - | 6 | 福山市 |
| - | - | - | - | - | 170 | 162 | - | 8 | 55 | 39 | 4 | 7 | 11 | 9 | 1 | - | 7 | 10 | 1 | 5 | 呉市 |
| 1 | - | - | - | - | 221 | 206 | - | 15 | 62 | 44 | 10 | 6 | 10 | 10 | - | 2 | 6 | 11 | - | 7 | 西部 |
| - | - | - | - | - | 88 | 84 | - | 4 | 19 | 11 | 2 | 1 | 3 | 2 | - | 1 | 2 | 4 | - | 4 | 西部 |
| 1 | - | - | - | - | 114 | 104 | - | 10 | 31 | 23 | 5 | 3 | 4 | 6 | - | 1 | 4 | 5 | - | 3 | 広島支所 |
| - | - | - | - | - | 19 | 18 | - | 1 | 12 | 10 | 3 | 2 | 3 | 2 | - | - | - | 2 | - | - | 呉支所 |
| - | 1 | - | 1 | - | 107 | 103 | - | 4 | 51 | 27 | 5 | 7 | 5 | 10 | - | - | - | 14 | 3 | 7 | 西部東 |
| - | - | - | 1 | - | 254 | 245 | - | 9 | 108 | 74 | 12 | 12 | 16 | 24 | 3 | - | 7 | 24 | - | 10 | 東部 |
| - | - | - | 1 | - | 204 | 196 | - | 8 | 92 | 63 | 12 | 10 | 11 | 21 | 3 | - | 6 | 21 | - | 8 | 東部 |
| - | - | - | - | - | 50 | 49 | - | 1 | 16 | 11 | - | 2 | 5 | 3 | - | - | 1 | 3 | - | 2 | 福山支所 |
| - | 1 | - | 2 | - | 81 | 78 | - | 3 | 30 | 19 | 2 | 3 | 4 | 7 | 2 | - | 1 | 9 | - | 2 | 北部 |

14 死亡者数，選択死因・

(単位 人)

| 保健所 市保健医療圏 | 総 数 | Se01 | Se02 | Se03 | Se04 | Se05 | Se06 | Se07 | Se08 | Se09 | Se10 | Se11 | Se12 | Se13 | Se14 | Se15 | Se16 | Se17 |
|---------------|--------|--------|-----------------------|--------|-------|--------|---|---------------------------------|---|------|---|--------|--------|-------------|-------------|----------------------------|--|----------------------------|
| | | 結 核 | 悪 性 新 生 物 | 食 道 | 胃 | 結 腸 | 直 腸 S 状 結 腸 移 行 部 及 び 直 腸 | 肝 及 び 肝 内 胆 管 | 胆 の う 及 び 他 の 胆 道 | 脾 | 気 管 ・ 気 管 支 及 び 肺 | 乳 房 | 子 宮 | 白 血 病 | 糖 尿 病 | 高 血 圧 性 疾 患 | 心 疾 患 ※ 高 血 圧 性 除 く | 急 性 心 筋 梗 塞 |
| 総 数 | 29,463 | 46 | 8,295 | 216 | 1,110 | 675 | 305 | 882 | 367 | 764 | 1,622 | 283 | 120 | 182 | 319 | 118 | 4,851 | 965 |
| 広島市 | 9,950 | 18 | 2,954 | 92 | 374 | 257 | 117 | 309 | 118 | 254 | 577 | 125 | 52 | 66 | 110 | 28 | 1,586 | 289 |
| 中区 | 1,250 | 2 | 359 | 9 | 37 | 37 | 13 | 29 | 16 | 25 | 78 | 16 | 7 | 5 | 12 | 2 | 197 | 31 |
| 東区 | 1,075 | 1 | 330 | 7 | 37 | 30 | 16 | 42 | 11 | 26 | 66 | 11 | 6 | 7 | 10 | 1 | 172 | 28 |
| 南区 | 1,238 | 2 | 393 | 18 | 56 | 39 | 19 | 36 | 12 | 42 | 68 | 16 | 6 | 8 | 12 | 2 | 216 | 31 |
| 西区 | 1,403 | 3 | 447 | 15 | 56 | 30 | 22 | 53 | 22 | 38 | 75 | 16 | 11 | 12 | 21 | 2 | 217 | 34 |
| 安佐南区 | 1,605 | 3 | 460 | 12 | 57 | 42 | 12 | 44 | 18 | 40 | 103 | 27 | 9 | 10 | 27 | 5 | 243 | 79 |
| 安佐北区 | 1,496 | 2 | 414 | 11 | 60 | 30 | 15 | 47 | 17 | 37 | 94 | 8 | 4 | 11 | 13 | 11 | 239 | 52 |
| 安芸区 | 698 | 3 | 220 | 10 | 30 | 23 | 6 | 24 | 9 | 19 | 30 | 18 | 1 | 6 | 8 | 1 | 114 | 11 |
| 佐伯区 | 1,185 | 2 | 331 | 10 | 41 | 26 | 14 | 34 | 13 | 27 | 63 | 13 | 8 | 7 | 7 | 4 | 188 | 23 |
| 福山市 | 4,598 | 8 | 1,352 | 37 | 193 | 101 | 60 | 151 | 57 | 106 | 278 | 46 | 18 | 31 | 40 | 15 | 693 | 107 |
| 呉市 | 3,099 | 7 | 837 | 25 | 127 | 62 | 30 | 93 | 40 | 81 | 156 | 29 | 9 | 16 | 29 | 11 | 565 | 162 |
| 西部 | 3,830 | 6 | 1,030 | 18 | 152 | 79 | 29 | 83 | 46 | 98 | 212 | 28 | 11 | 23 | 49 | 18 | 689 | 151 |
| 西部 | 1,443 | 3 | 409 | 4 | 57 | 25 | 17 | 33 | 19 | 36 | 84 | 16 | 6 | 11 | 21 | 8 | 234 | 73 |
| 大竹市 | 347 | 1 | 89 | 1 | 12 | 9 | 5 | 6 | 3 | 6 | 18 | 4 | - | 4 | 7 | 4 | 58 | 9 |
| 廿日市市 | 1,096 | 2 | 320 | 3 | 45 | 16 | 12 | 27 | 16 | 30 | 66 | 12 | 6 | 7 | 14 | 4 | 176 | 64 |
| 広島支所 | 1,930 | 3 | 487 | 12 | 72 | 46 | 10 | 43 | 20 | 54 | 91 | 12 | 3 | 8 | 24 | 7 | 358 | 60 |
| 安芸高田市 | 530 | 1 | 126 | 2 | 16 | 17 | 1 | 6 | 7 | 13 | 29 | 2 | - | 2 | 7 | 3 | 96 | 20 |
| 府中町 | 383 | - | 107 | 3 | 16 | 14 | 2 | 8 | 4 | 15 | 19 | 4 | 1 | 1 | 7 | 1 | 67 | 5 |
| 海田町 | 243 | - | 69 | 1 | 15 | 4 | 3 | 11 | 1 | 5 | 13 | 2 | - | - | 1 | 2 | 44 | 5 |
| 熊野町 | 219 | 1 | 42 | 1 | 4 | 1 | 1 | 5 | - | 4 | 5 | 1 | - | 1 | - | - | 42 | 6 |
| 坂町 | 128 | - | 39 | 3 | 6 | 4 | 1 | 3 | 1 | 4 | 9 | - | 1 | - | - | - | 25 | 3 |
| 安芸太田町 | 143 | 1 | 35 | - | 2 | 2 | 1 | 1 | 3 | 6 | 6 | 2 | - | 2 | 1 | - | 26 | 8 |
| 北広島町 | 284 | - | 69 | 2 | 13 | 4 | 1 | 9 | 4 | 7 | 10 | 1 | 1 | 2 | 8 | 1 | 58 | 13 |
| 呉支所 | 457 | - | 134 | 2 | 23 | 8 | 2 | 7 | 7 | 8 | 37 | - | 2 | 4 | 4 | 3 | 97 | 18 |
| 江田島市 | 457 | - | 134 | 2 | 23 | 8 | 2 | 7 | 7 | 8 | 37 | - | 2 | 4 | 4 | 3 | 97 | 18 |
| 西部東 | 2,044 | 3 | 558 | 13 | 65 | 43 | 14 | 67 | 28 | 69 | 116 | 19 | 4 | 12 | 23 | 13 | 342 | 66 |
| 竹原市 | 395 | 1 | 122 | 5 | 17 | 8 | 3 | 13 | 6 | 14 | 26 | 7 | - | 3 | 2 | - | 58 | 6 |
| 東広島市 | 1,497 | 2 | 390 | 7 | 45 | 27 | 10 | 46 | 20 | 45 | 85 | 11 | 3 | 9 | 20 | 11 | 253 | 57 |
| 大崎上島町 | 152 | - | 46 | 1 | 3 | 8 | 1 | 8 | 2 | 10 | 5 | 1 | 1 | - | 1 | 2 | 31 | 3 |
| 東部 | 4,367 | 1 | 1,158 | 19 | 143 | 94 | 47 | 133 | 53 | 111 | 215 | 33 | 23 | 27 | 50 | 19 | 709 | 148 |
| 東部 | 3,570 | 1 | 959 | 16 | 116 | 79 | 38 | 105 | 41 | 93 | 184 | 28 | 19 | 22 | 36 | 17 | 574 | 118 |
| 三原市 | 1,244 | - | 331 | 7 | 45 | 23 | 15 | 43 | 21 | 28 | 59 | 9 | 9 | 11 | 10 | 3 | 186 | 45 |
| 尾道市 | 2,046 | 1 | 568 | 9 | 63 | 51 | 19 | 58 | 19 | 60 | 113 | 17 | 9 | 8 | 19 | 13 | 346 | 67 |
| 世羅町 | 280 | - | 60 | - | 8 | 5 | 4 | 4 | 1 | 5 | 12 | 2 | 1 | 3 | 7 | 1 | 42 | 6 |
| 福山支所 | 797 | - | 199 | 3 | 27 | 15 | 9 | 28 | 12 | 18 | 31 | 5 | 4 | 5 | 14 | 2 | 135 | 30 |
| 府中市 | 592 | - | 160 | 3 | 23 | 11 | 8 | 21 | 9 | 16 | 25 | 4 | 3 | 4 | 12 | 2 | 107 | 19 |
| 神石高原町 | 205 | - | 39 | - | 4 | 4 | 1 | 7 | 3 | 2 | 6 | 1 | 1 | 1 | 2 | - | 28 | 11 |
| 北部 | 1,575 | 3 | 406 | 12 | 56 | 39 | 6 | 46 | 25 | 45 | 68 | 3 | 3 | 7 | 18 | 14 | 267 | 42 |
| 三次市 | 838 | 2 | 223 | 6 | 32 | 23 | 4 | 28 | 16 | 20 | 36 | 1 | 1 | 4 | 6 | 9 | 134 | 27 |
| 庄原市 | 737 | 1 | 183 | 6 | 24 | 16 | 4 | 18 | 9 | 25 | 32 | 2 | 2 | 3 | 12 | 5 | 133 | 15 |
| (二次保健医療圏) | | | | | | | | | | | | | | | | | | |
| 広島 | 11,880 | 21 | 3,441 | 104 | 446 | 303 | 127 | 352 | 138 | 308 | 668 | 137 | 55 | 74 | 134 | 35 | 1,944 | 349 |
| 広島西 | 1,443 | 3 | 409 | 4 | 57 | 25 | 17 | 33 | 19 | 36 | 84 | 16 | 6 | 11 | 21 | 8 | 234 | 73 |
| 呉 | 3,556 | 7 | 971 | 27 | 150 | 70 | 32 | 100 | 47 | 89 | 193 | 29 | 11 | 20 | 33 | 14 | 662 | 180 |
| 広島中央 | 2,044 | 3 | 558 | 13 | 65 | 43 | 14 | 67 | 28 | 69 | 116 | 19 | 4 | 12 | 23 | 13 | 342 | 66 |
| 尾三 | 3,570 | 1 | 959 | 16 | 116 | 79 | 38 | 105 | 41 | 93 | 184 | 28 | 19 | 22 | 36 | 17 | 574 | 118 |
| 福山・府中 | 5,395 | 8 | 1,551 | 40 | 220 | 116 | 69 | 179 | 69 | 124 | 309 | 51 | 22 | 36 | 54 | 17 | 828 | 137 |
| 備北 | 1,575 | 3 | 406 | 12 | 56 | 39 | 6 | 46 | 25 | 45 | 68 | 3 | 3 | 7 | 18 | 14 | 267 | 42 |

性（総数）・保健医療圏・保健所・市町別

平成26年

| Se18 | Se19 | Se20 | Se21 | Se22 | Se23 | Se24 | Se25 | Se26 | Se27 | Se28 | Se29 | Se30 | Se31 | Se32 | Se33 | Se34 | その他 | 保健所 市保健医療圏 |
|------------|-----------|-------|-------|--------|------|-------|----------|-------|----------|------|------|------|-------|-------|------|------|-------|-----------------|
| その他の虚血性心疾患 | 不整脈及び伝導障害 | 心不全 | 脳血管疾患 | くも膜下出血 | 脳内出血 | 脳梗塞 | 大動脈瘤及び解離 | 肺炎 | 慢性閉塞性肺疾患 | 喘息 | 肝疾患 | 腎不全 | 老衰 | 不慮の事故 | 交通事故 | 自殺 | | |
| 1,069 | 459 | 1,952 | 2,410 | 218 | 717 | 1,400 | 358 | 2,764 | 353 | 36 | 372 | 656 | 1,980 | 1,058 | 150 | 543 | 5,304 | 総 数 |
| 404 | 163 | 579 | 793 | 63 | 245 | 460 | 131 | 821 | 114 | 12 | 118 | 200 | 631 | 366 | 38 | 233 | 1,835 | 広島市 |
| 66 | 23 | 62 | 94 | 8 | 34 | 49 | 20 | 105 | 17 | 1 | 15 | 27 | 58 | 50 | 5 | 35 | 256 | 中区 |
| 52 | 16 | 62 | 82 | 3 | 24 | 52 | 22 | 103 | 17 | 2 | 14 | 25 | 75 | 25 | 2 | 22 | 174 | 東区 |
| 79 | 21 | 67 | 95 | 12 | 28 | 52 | 19 | 85 | 9 | 1 | 19 | 27 | 60 | 32 | 9 | 26 | 240 | 南区 |
| 56 | 17 | 90 | 120 | 5 | 32 | 77 | 22 | 115 | 14 | 2 | 17 | 25 | 69 | 38 | 5 | 29 | 262 | 西区 |
| 36 | 28 | 71 | 133 | 12 | 37 | 78 | 11 | 124 | 19 | 2 | 18 | 30 | 91 | 102 | 3 | 40 | 297 | 安佐南区 |
| 37 | 26 | 99 | 119 | 12 | 37 | 68 | 17 | 114 | 20 | 3 | 15 | 29 | 146 | 53 | 7 | 37 | 264 | 安佐北区 |
| 37 | 15 | 34 | 34 | 3 | 11 | 18 | 7 | 55 | 9 | - | 9 | 20 | 56 | 27 | - | 17 | 118 | 安芸区 |
| 41 | 17 | 94 | 116 | 8 | 42 | 66 | 13 | 120 | 9 | 1 | 11 | 17 | 76 | 39 | 7 | 27 | 224 | 佐伯区 |
| 159 | 57 | 310 | 382 | 41 | 99 | 238 | 44 | 409 | 52 | 5 | 75 | 117 | 314 | 183 | 27 | 65 | 844 | 福山市 |
| 112 | 48 | 189 | 228 | 19 | 81 | 122 | 43 | 325 | 48 | 6 | 26 | 79 | 201 | 102 | 16 | 47 | 545 | 呉市 |
| 137 | 63 | 282 | 325 | 33 | 94 | 185 | 42 | 342 | 47 | 3 | 56 | 84 | 271 | 115 | 26 | 56 | 697 | 西部 |
| 34 | 25 | 85 | 123 | 14 | 46 | 61 | 13 | 130 | 9 | 2 | 23 | 31 | 112 | 39 | 9 | 21 | 265 | 西部 |
| 16 | 2 | 27 | 25 | 3 | 10 | 11 | 1 | 44 | 4 | - | 6 | 6 | 34 | 11 | 3 | 8 | 49 | 大竹市 |
| 18 | 23 | 58 | 98 | 11 | 36 | 50 | 12 | 86 | 5 | 2 | 17 | 25 | 78 | 28 | 6 | 13 | 216 | 廿日市市 |
| 74 | 30 | 168 | 157 | 17 | 42 | 95 | 25 | 193 | 31 | 1 | 27 | 45 | 136 | 57 | 13 | 27 | 352 | 広島支所 |
| 16 | 8 | 48 | 41 | 4 | 10 | 26 | 6 | 44 | 8 | - | 7 | 16 | 53 | 12 | - | 11 | 99 | 安芸高田市 |
| 19 | 3 | 34 | 31 | 2 | 6 | 22 | 9 | 41 | 5 | 1 | 4 | 5 | 23 | 13 | 3 | 5 | 64 | 府中町 |
| 13 | 4 | 15 | 16 | 2 | 2 | 12 | 5 | 24 | 6 | - | 2 | 5 | 10 | 12 | 4 | 4 | 43 | 海田町 |
| 10 | 4 | 22 | 12 | 3 | 5 | 4 | - | 31 | 1 | - | 7 | 9 | 19 | 5 | 3 | 4 | 46 | 熊野町 |
| 6 | 2 | 11 | 11 | 1 | 6 | 4 | 3 | 11 | 3 | - | 1 | 1 | 4 | 3 | 1 | 1 | 26 | 坂町 |
| 4 | 4 | 8 | 17 | 1 | 5 | 10 | - | 17 | 2 | - | 2 | 2 | 16 | 5 | 1 | - | 19 | 安芸太田町 |
| 6 | 5 | 30 | 29 | 4 | 8 | 17 | 2 | 25 | 6 | - | 4 | 7 | 11 | 7 | 1 | 2 | 55 | 北広島町 |
| 29 | 8 | 29 | 45 | 2 | 6 | 29 | 4 | 19 | 7 | - | 6 | 8 | 23 | 19 | 4 | 8 | 80 | 呉支所 |
| 29 | 8 | 29 | 45 | 2 | 6 | 29 | 4 | 19 | 7 | - | 6 | 8 | 23 | 19 | 4 | 8 | 80 | 江田島市 |
| 76 | 43 | 129 | 179 | 15 | 55 | 101 | 28 | 216 | 25 | 2 | 18 | 56 | 133 | 72 | 15 | 41 | 335 | 西部東 |
| 10 | 7 | 29 | 39 | 3 | 13 | 22 | 2 | 34 | 1 | 1 | 7 | 10 | 30 | 14 | 3 | 6 | 68 | 竹原市 |
| 57 | 33 | 86 | 129 | 12 | 38 | 72 | 25 | 170 | 19 | 1 | 9 | 42 | 100 | 51 | 10 | 32 | 243 | 東広島市 |
| 9 | 3 | 14 | 11 | - | 4 | 7 | 1 | 12 | 5 | - | 2 | 4 | 3 | 7 | 2 | 3 | 24 | 大崎上島町 |
| 142 | 57 | 321 | 360 | 37 | 101 | 211 | 47 | 485 | 48 | 7 | 60 | 94 | 327 | 162 | 20 | 77 | 763 | 東部 |
| 123 | 46 | 252 | 296 | 29 | 78 | 178 | 35 | 379 | 35 | 5 | 49 | 83 | 269 | 135 | 19 | 66 | 631 | 東部 |
| 36 | 12 | 82 | 109 | 11 | 23 | 73 | 12 | 157 | 11 | 2 | 20 | 38 | 102 | 39 | 5 | 21 | 203 | 三原市 |
| 80 | 34 | 143 | 162 | 15 | 43 | 95 | 21 | 192 | 19 | 3 | 24 | 37 | 143 | 76 | 8 | 36 | 386 | 尾道市 |
| 7 | - | 27 | 25 | 3 | 12 | 10 | 2 | 30 | 5 | - | 5 | 8 | 24 | 20 | 6 | 9 | 42 | 世羅町 |
| 19 | 11 | 69 | 64 | 8 | 23 | 33 | 12 | 106 | 13 | 2 | 11 | 11 | 58 | 27 | 1 | 11 | 132 | 福山支所 |
| 17 | 7 | 59 | 40 | 6 | 13 | 21 | 8 | 89 | 10 | 1 | 4 | 7 | 35 | 19 | 1 | 7 | 91 | 府中市 |
| 2 | 4 | 10 | 24 | 2 | 10 | 12 | 4 | 17 | 3 | 1 | 7 | 4 | 23 | 8 | - | 4 | 41 | 神石高原町 |
| 39 | 28 | 142 | 143 | 10 | 42 | 83 | 23 | 166 | 19 | 1 | 19 | 26 | 103 | 58 | 8 | 24 | 285 | 北部 |
| 24 | 17 | 59 | 66 | 8 | 16 | 37 | 14 | 86 | 10 | - | 9 | 12 | 57 | 31 | 7 | 12 | 167 | 三次市 |
| 15 | 11 | 83 | 77 | 2 | 26 | 46 | 9 | 80 | 9 | 1 | 10 | 14 | 46 | 27 | 1 | 12 | 118 | 庄原市 |
| 478 | 193 | 747 | 950 | 80 | 287 | 555 | 156 | 1,014 | 145 | 13 | 145 | 245 | 767 | 423 | 51 | 260 | 2,187 | (二次保健医療圏) 広島 |
| 34 | 25 | 85 | 123 | 14 | 46 | 61 | 13 | 130 | 9 | 2 | 23 | 31 | 112 | 39 | 9 | 21 | 265 | 広島西 |
| 141 | 56 | 218 | 273 | 21 | 87 | 151 | 47 | 344 | 55 | 6 | 32 | 87 | 224 | 121 | 20 | 55 | 625 | 呉 |
| 76 | 43 | 129 | 179 | 15 | 55 | 101 | 28 | 216 | 25 | 2 | 18 | 56 | 133 | 72 | 15 | 41 | 335 | 広島中央 |
| 123 | 46 | 252 | 296 | 29 | 78 | 178 | 35 | 379 | 35 | 5 | 49 | 83 | 269 | 135 | 19 | 66 | 631 | 尾三 |
| 178 | 68 | 379 | 446 | 49 | 122 | 271 | 56 | 515 | 65 | 7 | 86 | 128 | 372 | 210 | 28 | 76 | 976 | 福山・府中 |
| 39 | 28 | 142 | 143 | 10 | 42 | 83 | 23 | 166 | 19 | 1 | 19 | 26 | 103 | 58 | 8 | 24 | 285 | 備北 |

14 死亡者数，選択死因・

(単位 人)

| 保健所 市 保健医療圏 | 総 数 | Se01 | Se02 | Se03 | Se04 | Se05 | Se06 | Se07 | Se08 | Se09 | Se10 | Se11 | Se12 | Se13 | Se14 | Se15 | Se16 | Se17 |
|-------------------|--------|--------|-----------------------|--------|------|--------|---|---------------------------------|---|------|---|--------|--------|-------------|-------------|----------------------------|--|----------------------------|
| | | 結 核 | 悪 性 新 生 物 | 食 道 | 胃 | 結 腸 | 直 腸 S 状 結 腸 移 行 部 及 び 直 腸 | 肝 及 び 肝 内 胆 管 | 胆 の う 及 び 他 の 胆 道 | 脾 | 気 管 ・ 気 管 支 及 び 肺 | 乳 房 | 子 宮 | 白 血 病 | 糖 尿 病 | 高 血 圧 性 疾 患 | 心 疾 患 ※ 高 血 圧 性 除 く | 急 性 心 筋 梗 塞 |
| 総 数 | 14,898 | 24 | 4,901 | 175 | 693 | 335 | 176 | 579 | 170 | 399 | 1,162 | 2 | 113 | 154 | 42 | 2,140 | 488 | |
| 広島市 | 5,057 | 10 | 1,690 | 73 | 229 | 124 | 63 | 202 | 56 | 130 | 399 | 1 | 36 | 54 | 4 | 717 | 138 | |
| 中区 | 653 | 1 | 207 | 8 | 25 | 17 | 8 | 22 | 6 | 12 | 52 | - | 2 | 7 | - | 90 | 16 | |
| 東区 | 531 | 1 | 174 | 7 | 24 | 11 | 5 | 27 | 4 | 13 | 41 | - | 3 | 6 | - | 77 | 12 | |
| 南区 | 611 | 1 | 216 | 14 | 31 | 20 | 6 | 28 | 4 | 25 | 45 | - | 2 | 7 | - | 81 | 12 | |
| 西区 | 716 | 1 | 261 | 11 | 33 | 13 | 16 | 36 | 14 | 18 | 54 | - | 8 | 5 | - | 106 | 16 | |
| 安佐南区 | 834 | 3 | 280 | 8 | 37 | 22 | 7 | 32 | 9 | 19 | 81 | - | 9 | 14 | - | 115 | 44 | |
| 安佐北区 | 759 | - | 251 | 11 | 37 | 16 | 10 | 30 | 10 | 21 | 60 | 1 | 5 | 9 | 3 | 109 | 22 | |
| 安芸区 | 349 | 2 | 121 | 8 | 19 | 9 | 4 | 11 | 5 | 7 | 22 | - | 4 | 3 | 1 | 53 | 5 | |
| 佐伯区 | 604 | 1 | 180 | 6 | 23 | 16 | 7 | 16 | 4 | 15 | 44 | - | 3 | 3 | - | 86 | 11 | |
| 福山市 | 2,346 | 6 | 817 | 29 | 123 | 52 | 32 | 96 | 23 | 61 | 213 | 1 | 17 | 22 | 7 | 294 | 57 | |
| 呉市 | 1,557 | 3 | 511 | 22 | 68 | 34 | 17 | 54 | 27 | 40 | 117 | - | 13 | 15 | 7 | 248 | 82 | |
| 西部 | 1,935 | 2 | 621 | 16 | 98 | 38 | 17 | 56 | 18 | 41 | 154 | - | 17 | 25 | 3 | 302 | 82 | |
| 西部 | 731 | 2 | 232 | 4 | 36 | 12 | 11 | 17 | 6 | 11 | 60 | - | 8 | 11 | 2 | 109 | 42 | |
| 大竹市 | 173 | - | 55 | 1 | 8 | 3 | 3 | 4 | 2 | 4 | 14 | - | 4 | 4 | 1 | 26 | 6 | |
| 廿日市市 | 558 | 2 | 177 | 3 | 28 | 9 | 8 | 13 | 4 | 7 | 46 | - | 4 | 7 | 1 | 83 | 36 | |
| 広島支所 | 985 | - | 299 | 10 | 51 | 23 | 5 | 34 | 10 | 24 | 64 | - | 5 | 14 | - | 159 | 31 | |
| 安芸高田市 | 270 | - | 79 | 2 | 10 | 9 | 1 | 5 | 3 | 7 | 18 | - | 1 | 5 | - | 43 | 13 | |
| 府中町 | 198 | - | 59 | 1 | 13 | 7 | 1 | 6 | 2 | 7 | 14 | - | - | 4 | - | 33 | 2 | |
| 海田町 | 130 | - | 50 | 1 | 12 | 2 | 1 | 9 | 1 | 2 | 11 | - | - | - | - | 20 | 3 | |
| 熊野町 | 106 | - | 25 | 1 | 4 | - | 1 | 3 | - | 4 | 3 | - | 1 | - | - | 15 | 2 | |
| 坂町 | 67 | - | 24 | 3 | 3 | 3 | - | 3 | - | 1 | 5 | - | - | - | - | 9 | 1 | |
| 安芸太田町 | 74 | - | 19 | - | 2 | - | 1 | 1 | 2 | 1 | 5 | - | 2 | 1 | - | 14 | 4 | |
| 北広島町 | 140 | - | 43 | 2 | 7 | 2 | - | 7 | 2 | 2 | 8 | - | 1 | 4 | - | 25 | 6 | |
| 呉支所 | 219 | - | 90 | 2 | 11 | 3 | 1 | 5 | 2 | 6 | 30 | - | 4 | - | 1 | 34 | 9 | |
| 江田島市 | 219 | - | 90 | 2 | 11 | 3 | 1 | 5 | 2 | 6 | 30 | - | 4 | - | 1 | 34 | 9 | |
| 西部東 | 1,029 | 1 | 331 | 10 | 42 | 18 | 11 | 46 | 14 | 40 | 76 | - | 6 | 8 | 4 | 173 | 30 | |
| 竹原市 | 205 | - | 75 | 3 | 15 | 3 | 2 | 11 | 3 | 6 | 18 | - | 1 | - | - | 33 | 4 | |
| 東広島市 | 757 | 1 | 232 | 6 | 25 | 12 | 8 | 30 | 10 | 30 | 55 | - | 5 | 8 | 3 | 126 | 24 | |
| 大崎上島町 | 67 | - | 24 | 1 | 2 | 3 | 1 | 5 | 1 | 4 | 3 | - | - | - | 1 | 14 | 2 | |
| 東部 | 2,202 | 1 | 695 | 16 | 97 | 49 | 29 | 98 | 24 | 56 | 159 | - | 19 | 21 | 10 | 299 | 77 | |
| 東部 | 1,802 | 1 | 570 | 13 | 78 | 44 | 22 | 77 | 16 | 48 | 135 | - | 15 | 18 | 10 | 242 | 62 | |
| 三原市 | 649 | - | 213 | 5 | 32 | 12 | 9 | 34 | 11 | 17 | 49 | - | 9 | 8 | 1 | 90 | 22 | |
| 尾道市 | 1,004 | 1 | 320 | 8 | 39 | 30 | 10 | 40 | 5 | 29 | 77 | - | 5 | 7 | 8 | 136 | 36 | |
| 世羅町 | 149 | - | 37 | - | 7 | 2 | 3 | 3 | - | 2 | 9 | - | 1 | 3 | 1 | 16 | 4 | |
| 福山支所 | 400 | - | 125 | 3 | 19 | 5 | 7 | 21 | 8 | 8 | 24 | - | 4 | 3 | - | 57 | 15 | |
| 府中市 | 301 | - | 101 | 3 | 16 | 5 | 7 | 15 | 6 | 8 | 18 | - | 3 | 2 | - | 42 | 10 | |
| 神石高原町 | 99 | - | 24 | - | 3 | - | - | 6 | 2 | - | 6 | - | 1 | 1 | - | 15 | 5 | |
| 北部 | 772 | 1 | 236 | 9 | 36 | 20 | 7 | 27 | 8 | 31 | 44 | - | 5 | 9 | 6 | 107 | 22 | |
| 三次市 | 421 | - | 131 | 5 | 21 | 12 | 3 | 16 | 7 | 13 | 25 | - | 2 | 3 | 3 | 61 | 16 | |
| 庄原市 | 351 | 1 | 105 | 4 | 15 | 8 | 4 | 11 | 1 | 18 | 19 | - | 3 | 6 | 3 | 46 | 6 | |
| (二次保健医療圏) | | | | | | | | | | | | | | | | | | |
| 広島 | 6,042 | 10 | 1,989 | 83 | 280 | 147 | 68 | 236 | 66 | 154 | 463 | 1 | 41 | 68 | 4 | 876 | 169 | |
| 広島西 | 731 | 2 | 232 | 4 | 36 | 12 | 11 | 17 | 6 | 11 | 60 | - | 8 | 11 | 2 | 109 | 42 | |
| 呉 | 1,776 | 3 | 601 | 24 | 79 | 37 | 18 | 59 | 29 | 46 | 147 | - | 17 | 15 | 8 | 282 | 91 | |
| 広島中央 | 1,029 | 1 | 331 | 10 | 42 | 18 | 11 | 46 | 14 | 40 | 76 | - | 6 | 8 | 4 | 173 | 30 | |
| 尾三 | 1,802 | 1 | 570 | 13 | 78 | 44 | 22 | 77 | 16 | 48 | 135 | - | 15 | 18 | 10 | 242 | 62 | |
| 福山・府中 | 2,746 | 6 | 942 | 32 | 142 | 57 | 39 | 117 | 31 | 69 | 237 | 1 | 21 | 25 | 7 | 351 | 72 | |
| 備北 | 772 | 1 | 236 | 9 | 36 | 20 | 7 | 27 | 8 | 31 | 44 | - | 5 | 9 | 6 | 107 | 22 | |

性(男)・保健医療圏・保健所・市町別

平成26年

| Se18 | Se19 | Se20 | Se21 | Se22 | Se23 | Se24 | Se25 | Se26 | Se27 | Se28 | Se29 | Se30 | Se31 | Se32 | Se33 | Se34 | その他 | 保健医療圏 |
|------------|-----------|------|-------|--------|------|------|----------|-------|----------|------|------|------|------|-------|------|------|-------|-----------|
| その他の虚血性心疾患 | 不整脈及び伝導障害 | 心不全 | 脳血管疾患 | くも膜下出血 | 脳内出血 | 脳梗塞 | 大動脈瘤及び解離 | 肺炎 | 慢性閉塞性肺疾患 | 喘息 | 肝疾患 | 腎不全 | 老衰 | 不慮の事故 | 交通事故 | 自殺 | その他 | 保健医療圏 |
| 604 | 192 | 703 | 1,107 | 64 | 379 | 633 | 173 | 1,460 | 290 | 19 | 239 | 310 | 457 | 631 | 105 | 381 | 2,571 | 総数 |
| 232 | 64 | 228 | 375 | 17 | 139 | 204 | 68 | 442 | 84 | 7 | 84 | 93 | 138 | 208 | 32 | 162 | 921 | 広島市 |
| 35 | 9 | 24 | 42 | 1 | 18 | 21 | 11 | 59 | 9 | 1 | 12 | 14 | 11 | 34 | 4 | 25 | 130 | 中区 |
| 26 | 8 | 26 | 39 | - | 16 | 21 | 9 | 57 | 13 | 1 | 10 | 11 | 9 | 14 | 1 | 17 | 93 | 東区 |
| 36 | 10 | 17 | 44 | 5 | 16 | 22 | 11 | 54 | 5 | 1 | 12 | 10 | 21 | 18 | 8 | 18 | 112 | 南区 |
| 41 | 7 | 35 | 58 | 3 | 21 | 30 | 12 | 45 | 11 | 1 | 12 | 11 | 22 | 17 | 4 | 18 | 136 | 西区 |
| 22 | 8 | 32 | 62 | 2 | 23 | 33 | 6 | 61 | 15 | 1 | 14 | 16 | 11 | 53 | 2 | 25 | 158 | 安佐南区 |
| 20 | 9 | 47 | 59 | 5 | 20 | 33 | 9 | 70 | 15 | 2 | 10 | 15 | 31 | 35 | 6 | 25 | 116 | 安佐北区 |
| 25 | 7 | 10 | 17 | - | 4 | 12 | 3 | 31 | 7 | - | 7 | 10 | 10 | 8 | - | 16 | 60 | 安芸区 |
| 27 | 6 | 37 | 54 | 1 | 21 | 32 | 7 | 65 | 9 | - | 7 | 6 | 23 | 29 | 7 | 18 | 116 | 佐伯区 |
| 95 | 25 | 96 | 195 | 12 | 58 | 123 | 21 | 210 | 44 | 2 | 36 | 52 | 78 | 117 | 21 | 42 | 403 | 福山市 |
| 68 | 21 | 58 | 102 | 6 | 40 | 53 | 21 | 167 | 44 | 1 | 16 | 40 | 39 | 63 | 12 | 37 | 243 | 呉市 |
| 70 | 35 | 94 | 147 | 7 | 54 | 83 | 17 | 172 | 37 | 3 | 35 | 36 | 65 | 71 | 16 | 45 | 354 | 西部 |
| 22 | 14 | 27 | 54 | 1 | 25 | 26 | 6 | 69 | 5 | 2 | 13 | 15 | 28 | 28 | 7 | 17 | 138 | 西部 |
| 11 | - | 9 | 11 | - | 6 | 4 | - | 20 | 3 | - | 6 | 3 | 5 | 10 | 3 | 7 | 22 | 大竹市 |
| 11 | 14 | 18 | 43 | 1 | 19 | 22 | 6 | 49 | 2 | 2 | 7 | 12 | 23 | 18 | 4 | 10 | 116 | 廿日市市 |
| 39 | 17 | 59 | 76 | 5 | 25 | 45 | 10 | 95 | 26 | 1 | 17 | 16 | 32 | 34 | 8 | 22 | 184 | 広島支所 |
| 4 | 6 | 20 | 23 | 2 | 7 | 14 | 1 | 19 | 6 | - | 5 | 9 | 13 | 8 | - | 10 | 49 | 安芸高田市 |
| 13 | 2 | 13 | 13 | - | 4 | 9 | 4 | 23 | 5 | 1 | 3 | 2 | 4 | 9 | 2 | 3 | 35 | 府中町 |
| 7 | 2 | 3 | 7 | 1 | 1 | 5 | 2 | 9 | 5 | - | 2 | 1 | 1 | 5 | 2 | 4 | 24 | 海田町 |
| 5 | 1 | 7 | 5 | 1 | 2 | 2 | - | 18 | 1 | - | 2 | 3 | 5 | 3 | 2 | 4 | 25 | 熊野町 |
| 3 | - | 4 | 7 | - | 4 | 3 | 2 | 4 | 2 | - | 1 | - | 1 | 3 | 1 | 1 | 13 | 坂町 |
| 4 | 3 | 2 | 10 | - | 4 | 5 | - | 8 | 2 | - | 2 | - | 5 | 3 | - | - | 10 | 安芸太田町 |
| 3 | 3 | 10 | 11 | 1 | 3 | 7 | 1 | 14 | 5 | - | 2 | 1 | 3 | 3 | 1 | - | 28 | 北広島町 |
| 9 | 4 | 8 | 17 | 1 | 4 | 12 | 1 | 8 | 6 | - | 5 | 5 | 5 | 9 | 1 | 6 | 32 | 呉支所 |
| 9 | 4 | 8 | 17 | 1 | 4 | 12 | 1 | 8 | 6 | - | 5 | 5 | 5 | 9 | 1 | 6 | 32 | 江田島市 |
| 50 | 14 | 60 | 75 | 6 | 26 | 41 | 14 | 109 | 22 | 2 | 14 | 24 | 30 | 45 | 10 | 27 | 150 | 西部東 |
| 7 | 1 | 17 | 15 | 1 | 5 | 9 | 1 | 19 | 1 | 1 | 6 | 3 | 7 | 9 | 2 | 3 | 32 | 竹原市 |
| 37 | 12 | 39 | 56 | 5 | 20 | 29 | 12 | 84 | 16 | 1 | 8 | 20 | 23 | 24 | 7 | 22 | 111 | 東広島市 |
| 6 | 1 | 4 | 4 | - | 1 | 3 | 1 | 6 | 5 | - | - | 1 | - | 2 | 1 | 2 | 7 | 大崎上島町 |
| 73 | 23 | 114 | 150 | 12 | 44 | 89 | 21 | 269 | 43 | 4 | 41 | 52 | 82 | 88 | 8 | 53 | 373 | 東部 |
| 65 | 18 | 89 | 127 | 11 | 32 | 79 | 15 | 205 | 31 | 2 | 33 | 48 | 73 | 72 | 7 | 45 | 310 | 東部 |
| 24 | 7 | 32 | 44 | 4 | 11 | 28 | 3 | 93 | 10 | - | 13 | 18 | 28 | 21 | 2 | 14 | 93 | 三原市 |
| 40 | 11 | 46 | 67 | 6 | 14 | 43 | 12 | 99 | 16 | 2 | 17 | 23 | 38 | 43 | 4 | 23 | 192 | 尾道市 |
| 1 | - | 11 | 16 | 1 | 7 | 8 | - | 13 | 5 | - | 3 | 7 | 7 | 8 | 1 | 8 | 25 | 世羅町 |
| 8 | 5 | 25 | 23 | 1 | 12 | 10 | 6 | 64 | 12 | 2 | 8 | 4 | 9 | 16 | 1 | 8 | 63 | 福山支所 |
| 7 | 2 | 20 | 15 | 1 | 8 | 6 | 4 | 56 | 9 | 1 | 3 | 3 | 6 | 12 | 1 | 6 | 41 | 府中市 |
| 1 | 3 | 5 | 8 | - | 4 | 4 | 2 | 8 | 3 | 1 | 5 | 1 | 3 | 4 | - | 2 | 22 | 神石高原町 |
| 16 | 10 | 53 | 63 | 4 | 18 | 40 | 11 | 91 | 16 | - | 13 | 13 | 25 | 39 | 6 | 15 | 127 | 北部 |
| 11 | 6 | 26 | 28 | 4 | 6 | 17 | 6 | 44 | 10 | - | 5 | 6 | 16 | 25 | 5 | 9 | 74 | 三次市 |
| 5 | 4 | 27 | 35 | - | 12 | 23 | 5 | 47 | 6 | - | 8 | 7 | 9 | 14 | 1 | 6 | 53 | 庄原市 |
| 271 | 81 | 287 | 451 | 22 | 164 | 249 | 78 | 537 | 110 | 8 | 101 | 109 | 170 | 242 | 40 | 184 | 1,105 | (二次保健医療圏) |
| 22 | 14 | 27 | 54 | 1 | 25 | 26 | 6 | 69 | 5 | 2 | 13 | 15 | 28 | 28 | 7 | 17 | 138 | 広島西 |
| 77 | 25 | 66 | 119 | 7 | 44 | 65 | 22 | 175 | 50 | 1 | 21 | 45 | 44 | 72 | 13 | 43 | 275 | 呉 |
| 50 | 14 | 60 | 75 | 6 | 26 | 41 | 14 | 109 | 22 | 2 | 14 | 24 | 30 | 45 | 10 | 27 | 150 | 広島中央 |
| 65 | 18 | 89 | 127 | 11 | 32 | 79 | 15 | 205 | 31 | 2 | 33 | 48 | 73 | 72 | 7 | 45 | 310 | 尾三 |
| 103 | 30 | 121 | 218 | 13 | 70 | 133 | 27 | 274 | 56 | 4 | 44 | 56 | 87 | 133 | 22 | 50 | 466 | 福山・府中 |
| 16 | 10 | 53 | 63 | 4 | 18 | 40 | 11 | 91 | 16 | - | 13 | 13 | 25 | 39 | 6 | 15 | 127 | 備北 |

14 死亡者数，選択死因・

(単位 人)

| 保健所町 市保健医療圏 | 総 数 | Se01 結 核 | Se02 悪 性 新 生 物 | Se03 食 道 | Se04 胃 | Se05 結 腸 | Se06 直 腸 S 状 結 腸 移 行 部 及 び 直 腸 | Se07 肝 及 び 肝 内 胆 管 | Se08 胆 の う 及 び 他 の 胆 道 | Se09 膵 | Se10 気 管 ・ 気 管 支 及 び 肺 | Se11 乳 房 | Se12 子 宮 | Se13 白 血 病 | Se14 糖 尿 病 | Se15 高 血 圧 性 疾 患 | Se16 心 疾 患 ※ 高 血 圧 性 除 く | Se17 急 性 心 筋 梗 塞 |
|----------------|--------|----------------|-------------------------------|----------------|-----------|----------------|---|---|---|-----------|---|----------------|----------------|---------------------|---------------------|------------------------------------|--|------------------------------------|
| 総 数 | 14,665 | 22 | 3,394 | 41 | 417 | 340 | 129 | 303 | 197 | 365 | 460 | 281 | 120 | 69 | 165 | 77 | 2,711 | 477 |
| 広島市 | 4,893 | 8 | 1,264 | 19 | 145 | 133 | 54 | 107 | 62 | 124 | 178 | 124 | 52 | 30 | 56 | 24 | 869 | 151 |
| 中区 | 597 | 1 | 152 | 1 | 12 | 20 | 5 | 7 | 10 | 13 | 26 | 16 | 7 | 3 | 5 | 2 | 107 | 15 |
| 東区 | 544 | - | 156 | - | 13 | 19 | 11 | 15 | 7 | 13 | 25 | 11 | 6 | 4 | 4 | 1 | 95 | 16 |
| 南区 | 627 | 1 | 177 | 4 | 25 | 19 | 13 | 8 | 8 | 17 | 23 | 16 | 6 | 6 | 5 | 2 | 135 | 19 |
| 西区 | 687 | 2 | 186 | 4 | 23 | 17 | 6 | 17 | 8 | 20 | 21 | 16 | 11 | 4 | 16 | 2 | 111 | 18 |
| 安佐南区 | 771 | - | 180 | 4 | 20 | 20 | 5 | 12 | 9 | 21 | 22 | 27 | 9 | 1 | 13 | 5 | 128 | 35 |
| 安佐北区 | 737 | 2 | 163 | - | 23 | 14 | 5 | 17 | 7 | 16 | 34 | 7 | 4 | 6 | 4 | 8 | 130 | 30 |
| 安芸区 | 349 | 1 | 99 | 2 | 11 | 14 | 2 | 13 | 4 | 12 | 8 | 18 | 1 | 2 | 5 | - | 61 | 6 |
| 佐伯区 | 581 | 1 | 151 | 4 | 18 | 10 | 7 | 18 | 9 | 12 | 19 | 13 | 8 | 4 | 4 | 4 | 102 | 12 |
| 福山市 | 2,252 | 2 | 535 | 8 | 70 | 49 | 28 | 55 | 34 | 45 | 65 | 45 | 18 | 14 | 18 | 8 | 399 | 50 |
| 呉市 | 1,542 | 4 | 326 | 3 | 59 | 28 | 13 | 39 | 13 | 41 | 39 | 29 | 9 | 3 | 14 | 4 | 317 | 80 |
| 西部 | 1,895 | 4 | 409 | 2 | 54 | 41 | 12 | 27 | 28 | 57 | 58 | 38 | 11 | 6 | 24 | 15 | 387 | 69 |
| 西部 | 712 | 1 | 177 | - | 21 | 13 | 6 | 16 | 13 | 25 | 24 | 16 | 6 | 3 | 10 | 6 | 125 | 31 |
| 大竹市 | 174 | 1 | 34 | - | 4 | 6 | 2 | 2 | 1 | 2 | 4 | 4 | - | - | 3 | 3 | 32 | 3 |
| 廿日市市 | 538 | - | 143 | - | 17 | 7 | 4 | 14 | 12 | 23 | 20 | 12 | 6 | 3 | 7 | 3 | 93 | 28 |
| 広島支所 | 945 | 3 | 188 | 2 | 21 | 23 | 5 | 9 | 10 | 30 | 27 | 12 | 3 | 3 | 10 | 7 | 199 | 29 |
| 安芸高田市 | 260 | 1 | 47 | - | 6 | 8 | - | 1 | 4 | 6 | 11 | 2 | - | 1 | 2 | 3 | 53 | 7 |
| 府中町 | 185 | - | 48 | 2 | 3 | 7 | 1 | 2 | 2 | 8 | 5 | 4 | 1 | 1 | 3 | 1 | 34 | 3 |
| 海田町 | 113 | - | 19 | - | 3 | 2 | 2 | 2 | - | 3 | 2 | 2 | - | - | 1 | 2 | 24 | 2 |
| 熊野町 | 113 | 1 | 17 | - | - | 1 | - | 2 | - | - | 2 | 1 | - | - | - | - | 27 | 4 |
| 坂町 | 61 | - | 15 | - | 3 | 1 | 1 | - | 1 | 3 | 4 | - | 1 | - | - | - | 16 | 2 |
| 安芸太田町 | 69 | 1 | 16 | - | - | 2 | - | - | 1 | 5 | 1 | 2 | - | - | - | - | 12 | 4 |
| 北広島町 | 144 | - | 26 | - | 6 | 2 | 1 | 2 | 2 | 5 | 2 | 1 | 1 | 1 | 4 | 1 | 33 | 7 |
| 呉支所 | 238 | - | 44 | - | 12 | 5 | 1 | 2 | 5 | 2 | 7 | - | 2 | - | 4 | 2 | 63 | 9 |
| 江田島市 | 238 | - | 44 | - | 12 | 5 | 1 | 2 | 5 | 2 | 7 | - | 2 | - | 4 | 2 | 63 | 9 |
| 西部東 | 1,015 | 2 | 227 | 3 | 23 | 25 | 3 | 21 | 14 | 29 | 40 | 19 | 4 | 6 | 15 | 9 | 169 | 36 |
| 竹原市 | 190 | 1 | 47 | 2 | 2 | 5 | 1 | 2 | 3 | 8 | 8 | 7 | - | 2 | 2 | - | 25 | 2 |
| 東広島市 | 740 | 1 | 158 | 1 | 20 | 15 | 2 | 16 | 10 | 15 | 30 | 11 | 3 | 4 | 12 | 8 | 127 | 33 |
| 大崎上島町 | 95 | - | 22 | - | 1 | 5 | - | 3 | 1 | 6 | 2 | 1 | 1 | - | 1 | 1 | 17 | 1 |
| 東部 | 2,165 | - | 463 | 3 | 46 | 45 | 18 | 35 | 29 | 55 | 56 | 33 | 23 | 8 | 29 | 9 | 410 | 71 |
| 東部 | 1,768 | - | 389 | 3 | 38 | 35 | 16 | 28 | 25 | 45 | 49 | 28 | 19 | 7 | 18 | 7 | 332 | 56 |
| 三原市 | 595 | - | 118 | 2 | 13 | 11 | 6 | 9 | 10 | 11 | 10 | 9 | 9 | 2 | 2 | 2 | 96 | 23 |
| 尾道市 | 1,042 | - | 248 | 1 | 24 | 21 | 9 | 18 | 14 | 31 | 36 | 17 | 9 | 3 | 12 | 5 | 210 | 31 |
| 世羅町 | 131 | - | 23 | - | 1 | 3 | 1 | 1 | 1 | 3 | 3 | 2 | 1 | 2 | 4 | - | 26 | 2 |
| 福山支所 | 397 | - | 74 | - | 8 | 10 | 2 | 7 | 4 | 10 | 7 | 5 | 4 | 1 | 11 | 2 | 78 | 15 |
| 府中市 | 291 | - | 59 | - | 7 | 6 | 1 | 6 | 3 | 8 | 7 | 4 | 3 | 1 | 10 | 2 | 65 | 9 |
| 神石高原町 | 106 | - | 15 | - | 1 | 4 | 1 | 1 | 1 | 2 | - | 1 | 1 | - | 1 | - | 13 | 6 |
| 北部 | 803 | 2 | 170 | 3 | 20 | 19 | 1 | 19 | 17 | 14 | 24 | 3 | 3 | 2 | 9 | 8 | 160 | 20 |
| 三次市 | 417 | 2 | 92 | 1 | 11 | 11 | 1 | 12 | 9 | 7 | 11 | 1 | 1 | 2 | 3 | 6 | 73 | 11 |
| 庄原市 | 386 | - | 78 | 2 | 9 | 8 | - | 7 | 8 | 7 | 13 | 2 | 2 | - | 6 | 2 | 87 | 9 |
| (二次保健医療圏) | | | | | | | | | | | | | | | | | | |
| 広島 | 5,838 | 11 | 1,452 | 21 | 166 | 156 | 59 | 116 | 72 | 154 | 205 | 136 | 55 | 33 | 66 | 31 | 1,068 | 180 |
| 広島西 | 712 | 1 | 177 | - | 21 | 13 | 6 | 16 | 13 | 25 | 24 | 16 | 6 | 3 | 10 | 6 | 125 | 31 |
| 呉 | 1,780 | 4 | 370 | 3 | 71 | 33 | 14 | 41 | 18 | 43 | 46 | 29 | 11 | 3 | 18 | 6 | 380 | 89 |
| 広島中央 | 1,015 | 2 | 227 | 3 | 23 | 25 | 3 | 21 | 14 | 29 | 40 | 19 | 4 | 6 | 15 | 9 | 169 | 36 |
| 尾三 | 1,768 | - | 389 | 3 | 38 | 35 | 16 | 28 | 25 | 45 | 49 | 28 | 19 | 7 | 18 | 7 | 332 | 56 |
| 福山・府中 | 2,649 | 2 | 609 | 8 | 78 | 59 | 30 | 62 | 38 | 55 | 72 | 50 | 22 | 15 | 29 | 10 | 477 | 65 |
| 備北 | 803 | 2 | 170 | 3 | 20 | 19 | 1 | 19 | 17 | 14 | 24 | 3 | 3 | 2 | 9 | 8 | 160 | 20 |

性(女)・保健医療圏・保健所・市町別

平成26年

| Se18 | Se19 | Se20 | Se21 | Se22 | Se23 | Se24 | Se25 | Se26 | Se27 | Se28 | Se29 | Se30 | Se31 | Se32 | Se33 | Se34 | | | | |
|------------|-----------|-------|-------|--------|------|------|----------|-------|----------|------|------|------|-------|-------|------|------|-------|-----------|-----|-----|
| その他の虚血性心疾患 | 不整脈及び伝導障害 | 心不全 | 脳血管疾患 | くも膜下出血 | 脳内出血 | 脳梗塞 | 大動脈瘤及び解離 | 肺炎 | 慢性閉塞性肺疾患 | 喘息 | 肝疾患 | 腎不全 | 老衰 | 不慮の事故 | 交通事故 | 自殺 | その他 | 保健医療圏 | 保健所 | 市町別 |
| 465 | 267 | 1,249 | 1,303 | 154 | 338 | 767 | 185 | 1,304 | 63 | 17 | 133 | 346 | 1,523 | 427 | 45 | 162 | 2,733 | 総 | 数 | |
| 172 | 99 | 351 | 418 | 46 | 106 | 266 | 63 | 379 | 30 | 5 | 34 | 107 | 493 | 158 | 6 | 71 | 914 | 広島市 | | |
| 31 | 14 | 38 | 52 | 7 | 16 | 28 | 9 | 46 | 8 | - | 3 | 13 | 47 | 16 | 1 | 10 | 126 | 中区 | | |
| 26 | 8 | 36 | 43 | 3 | 8 | 31 | 13 | 46 | 4 | 1 | 4 | 14 | 66 | 11 | 1 | 5 | 81 | 東区 | | |
| 43 | 11 | 50 | 51 | 7 | 12 | 30 | 8 | 31 | 4 | - | 7 | 17 | 39 | 14 | 1 | 8 | 128 | 南区 | | |
| 15 | 10 | 55 | 62 | 2 | 11 | 47 | 10 | 70 | 3 | 1 | 5 | 14 | 47 | 21 | 1 | 11 | 126 | 西区 | | |
| 14 | 20 | 39 | 71 | 10 | 14 | 45 | 5 | 63 | 4 | 1 | 4 | 14 | 80 | 49 | 1 | 15 | 139 | 安佐南区 | | |
| 17 | 17 | 52 | 60 | 7 | 17 | 35 | 8 | 44 | 5 | 1 | 5 | 14 | 115 | 18 | 1 | 12 | 148 | 安佐北区 | | |
| 12 | 8 | 24 | 17 | 3 | 7 | 6 | 4 | 24 | 2 | - | 2 | 10 | 46 | 19 | - | 1 | 58 | 安芸区 | | |
| 14 | 11 | 57 | 62 | 7 | 21 | 34 | 6 | 55 | - | 1 | 4 | 11 | 53 | 10 | - | 9 | 108 | 佐伯区 | | |
| 64 | 32 | 214 | 187 | 29 | 41 | 115 | 23 | 199 | 8 | 3 | 39 | 65 | 236 | 66 | 6 | 23 | 441 | 福山市 | | |
| 44 | 27 | 131 | 126 | 13 | 41 | 69 | 22 | 158 | 4 | 5 | 10 | 39 | 162 | 39 | 4 | 10 | 302 | 呉市 | | |
| 67 | 28 | 188 | 178 | 26 | 40 | 102 | 25 | 170 | 10 | - | 21 | 48 | 206 | 44 | 10 | 11 | 343 | 西部 | | |
| 12 | 11 | 58 | 69 | 13 | 21 | 35 | 7 | 61 | 4 | - | 10 | 16 | 84 | 11 | 2 | 4 | 127 | 西部 | | |
| 5 | 2 | 18 | 14 | 3 | 4 | 7 | 1 | 24 | 1 | - | - | 3 | 29 | 1 | - | 1 | 27 | 大竹市 | | |
| 7 | 9 | 40 | 55 | 10 | 17 | 28 | 6 | 37 | 3 | - | 10 | 13 | 55 | 10 | 2 | 3 | 100 | 廿日市市 | | |
| 35 | 13 | 109 | 81 | 12 | 17 | 50 | 15 | 98 | 5 | - | 10 | 29 | 104 | 23 | 5 | 5 | 168 | 広島支所 | | |
| 12 | 2 | 28 | 18 | 2 | 3 | 12 | 5 | 25 | 2 | - | 2 | 7 | 40 | 4 | - | 1 | 50 | 安芸高田市 | | |
| 6 | 1 | 21 | 18 | 2 | 2 | 13 | 5 | 18 | - | - | 1 | 3 | 19 | 4 | 1 | 2 | 29 | 府中市 | | |
| 6 | 2 | 12 | 9 | 1 | 1 | 7 | 3 | 15 | 1 | - | - | 4 | 9 | 7 | 2 | - | 19 | 海田町 | | |
| 5 | 3 | 15 | 7 | 2 | 3 | 2 | - | 13 | - | - | 5 | 6 | 14 | 2 | 1 | - | 21 | 熊野町 | | |
| 3 | 2 | 7 | 4 | 1 | 2 | 1 | 1 | 7 | 1 | - | - | 1 | 3 | - | - | - | 13 | 坂町 | | |
| - | 1 | 6 | 7 | 1 | 1 | 5 | - | 9 | - | - | - | 2 | 11 | 2 | 1 | - | 9 | 安芸太田町 | | |
| 3 | 2 | 20 | 18 | 3 | 5 | 10 | 1 | 11 | 1 | - | 2 | 6 | 8 | 4 | - | 2 | 27 | 北広島町 | | |
| 20 | 4 | 21 | 28 | 1 | 2 | 17 | 3 | 11 | 1 | - | 1 | 3 | 18 | 10 | 3 | 2 | 48 | 呉支所 | | |
| 20 | 4 | 21 | 28 | 1 | 2 | 17 | 3 | 11 | 1 | - | 1 | 3 | 18 | 10 | 3 | 2 | 48 | 江田島市 | | |
| 26 | 29 | 69 | 104 | 9 | 29 | 60 | 14 | 107 | 3 | - | 4 | 32 | 103 | 27 | 5 | 14 | 185 | 西部東 | | |
| 3 | 6 | 12 | 24 | 2 | 8 | 13 | 1 | 15 | - | - | 1 | 7 | 23 | 5 | 1 | 3 | 36 | 竹原市 | | |
| 20 | 21 | 47 | 73 | 7 | 18 | 43 | 13 | 86 | 3 | - | 1 | 22 | 77 | 17 | 3 | 10 | 132 | 東広島市 | | |
| 3 | 2 | 10 | 7 | - | 3 | 4 | - | 6 | - | - | 2 | 3 | 3 | 5 | 1 | 1 | 17 | 大崎上島町 | | |
| 69 | 34 | 207 | 210 | 25 | 57 | 122 | 26 | 216 | 5 | 3 | 19 | 42 | 245 | 74 | 12 | 24 | 390 | 東部 | | |
| 58 | 28 | 163 | 169 | 18 | 46 | 99 | 20 | 174 | 4 | 3 | 16 | 35 | 196 | 63 | 12 | 21 | 321 | 東部 | | |
| 12 | 5 | 50 | 65 | 7 | 12 | 45 | 9 | 64 | 1 | 2 | 7 | 20 | 74 | 18 | 3 | 7 | 110 | 三原市 | | |
| 40 | 23 | 97 | 96 | 9 | 29 | 52 | 9 | 93 | 3 | 1 | 7 | 14 | 105 | 33 | 4 | 13 | 194 | 尾道市 | | |
| 6 | - | 16 | 9 | 2 | 5 | 2 | 2 | 17 | - | - | 2 | 1 | 17 | 12 | 5 | 1 | 17 | 世羅町 | | |
| 11 | 6 | 44 | 41 | 7 | 11 | 23 | 6 | 42 | 1 | - | 3 | 7 | 49 | 11 | - | 3 | 69 | 福山支所 | | |
| 10 | 5 | 39 | 26 | 5 | 5 | 15 | 4 | 33 | 1 | - | 1 | 4 | 29 | 7 | - | 1 | 50 | 府中市 | | |
| 1 | 1 | 5 | 16 | 2 | 6 | 8 | 2 | 9 | - | - | 2 | 3 | 20 | 4 | - | 2 | 19 | 神石高原町 | | |
| 23 | 18 | 89 | 80 | 6 | 24 | 43 | 12 | 75 | 3 | 1 | 6 | 13 | 78 | 19 | 2 | 9 | 158 | 北部 | | |
| 13 | 11 | 33 | 38 | 4 | 10 | 20 | 8 | 42 | - | - | 4 | 6 | 41 | 6 | 2 | 3 | 93 | 三次市 | | |
| 10 | 7 | 56 | 42 | 2 | 14 | 23 | 4 | 33 | 3 | 1 | 2 | 7 | 37 | 13 | - | 6 | 65 | 庄原市 | | |
| 207 | 112 | 460 | 499 | 58 | 123 | 306 | 78 | 477 | 35 | 5 | 44 | 136 | 597 | 181 | 11 | 76 | 1,082 | (二次保健医療圏) | | |
| 12 | 11 | 58 | 69 | 13 | 21 | 35 | 7 | 61 | 4 | - | 10 | 16 | 84 | 11 | 2 | 4 | 127 | 広島西 | | |
| 64 | 31 | 152 | 154 | 14 | 43 | 86 | 25 | 169 | 5 | 5 | 11 | 42 | 180 | 49 | 7 | 12 | 350 | 呉 | | |
| 26 | 29 | 69 | 104 | 9 | 29 | 60 | 14 | 107 | 3 | - | 4 | 32 | 103 | 27 | 5 | 14 | 185 | 広島中央 | | |
| 58 | 28 | 163 | 169 | 18 | 46 | 99 | 20 | 174 | 4 | 3 | 16 | 35 | 196 | 63 | 12 | 21 | 321 | 尾三 | | |
| 75 | 38 | 258 | 228 | 36 | 52 | 138 | 29 | 241 | 9 | 3 | 42 | 72 | 285 | 77 | 6 | 26 | 510 | 福山・府中 | | |
| 23 | 18 | 89 | 80 | 6 | 24 | 43 | 12 | 75 | 3 | 1 | 6 | 13 | 78 | 19 | 2 | 9 | 158 | 備北 | | |

15 死亡者数, 率,

| 年次 | 悪性新生物 | | 心疾患 | | 脳血管疾患 | | 肺炎 | | 老衰 | |
|------|-----------|-----------------|-----------|-----------------|-----------|-----------------|-----------|-----------------|-----------|-----------------|
| | 実数 (人) | 率 人口 10万対 | 実数 (人) | 率 人口 10万対 | 実数 (人) | 率 人口 10万対 | 実数 (人) | 率 人口 10万対 | 実数 (人) | 率 人口 10万対 |
| 昭和元年 | 1,125 | 68.8 | 1,170 | 71.5 | 2,914 | 178.1 | 4,151 | 253.8 | 1,916 | 117.1 |
| 10 | 1,319 | 73.1 | 1,129 | 62.6 | 2,915 | 161.5 | 3,455 | 191.5 | 2,452 | 135.9 |
| 15 | 1,310 | 70.1 | 1,332 | 71.2 | 3,276 | 175.2 | 3,395 | 181.6 | 2,712 | 145.1 |
| 20 | ... | ... | ... | ... | ... | ... | ... | ... | ... | ... |
| 25 | 1,643 | 78.9 | 1,304 | 62.6 | 2,395 | 115.0 | 2,008 | 96.4 | 1,820 | 87.4 |
| 30 | 2,060 | 95.9 | 1,314 | 61.1 | 2,810 | 130.8 | 998 | 46.4 | 1,785 | 83.1 |
| 31 | 2,179 | 100.8 | 1,473 | 68.2 | 3,041 | 140.7 | 924 | 42.8 | 2,194 | 101.5 |
| 32 | 2,141 | 98.6 | 1,663 | 76.6 | 3,069 | 141.4 | 1,192 | 54.9 | 2,371 | 109.2 |
| 33 | 2,232 | 102.3 | 1,521 | 69.7 | 3,055 | 140.0 | 936 | 42.9 | 1,675 | 76.8 |
| 34 | 2,367 | 107.7 | 1,566 | 71.3 | 3,273 | 149.0 | 954 | 43.4 | 1,831 | 83.3 |
| 35 | 2,457 | 112.5 | 1,721 | 78.8 | 3,440 | 157.5 | 1,120 | 51.3 | 1,881 | 86.1 |
| 36 | 2,480 | 113.0 | 1,603 | 73.1 | 3,551 | 161.9 | 939 | 42.8 | 1,843 | 84.0 |
| 37 | 2,422 | 109.5 | 1,729 | 78.2 | 3,678 | 166.4 | 1,003 | 45.4 | 1,815 | 82.1 |
| 38 | 2,575 | 115.4 | 1,710 | 76.6 | 3,926 | 176.0 | 765 | 34.3 | 1,800 | 80.7 |
| 39 | 2,562 | 113.6 | 1,684 | 74.6 | 3,989 | 176.8 | 556 | 30.8 | 1,593 | 70.6 |
| 40 | 2,660 | 116.6 | 1,910 | 83.7 | 4,001 | 175.4 | 909 | 39.8 | 1,693 | 74.2 |
| 41 | 2,887 | 124.9 | 1,728 | 75.0 | 3,967 | 172.2 | 669 | 29.0 | 1,447 | 62.8 |
| 42 | 2,794 | 120.3 | 1,845 | 79.5 | 3,874 | 166.8 | 727 | 31.3 | 1,429 | 61.5 |
| 43 | 2,986 | 126.4 | 2,012 | 85.2 | 4,173 | 175.1 | 830 | 35.1 | 1,287 | 54.5 |
| 44 | 3,040 | 126.7 | 2,172 | 90.5 | 4,268 | 177.9 | 808 | 33.7 | 1,196 | 49.9 |
| 45 | 3,001 | 123.3 | 2,309 | 94.9 | 4,321 | 177.5 | 884 | 36.6 | 1,255 | 51.6 |
| 46 | 3,093 | 125.7 | 2,224 | 90.4 | 4,117 | 167.4 | 741 | 30.1 | 1,126 | 45.8 |
| 47 | 3,162 | 126.0 | 2,301 | 91.7 | 4,127 | 164.4 | 839 | 30.6 | 1,076 | 42.9 |
| 48 | 3,339 | 130.6 | 2,443 | 95.6 | 4,201 | 164.4 | 908 | 35.5 | 1,041 | 40.7 |
| 49 | 3,346 | 129.1 | 2,632 | 101.6 | 4,037 | 155.8 | 1,002 | 38.7 | 1,009 | 38.9 |
| 50 | 3,474 | 131.3 | 2,611 | 98.7 | 4,079 | 154.1 | 1,059 | 40.0 | 949 | 35.9 |
| 51 | 3,505 | 131.4 | 2,756 | 103.3 | 4,024 | 150.9 | 1,029 | 38.6 | 996 | 37.3 |
| 52 | 3,545 | 132.0 | 2,628 | 97.8 | 3,865 | 143.9 | 879 | 32.7 | 931 | 34.7 |
| 53 | 3,651 | 135.3 | 2,703 | 100.2 | 3,791 | 140.5 | 891 | 33.0 | 868 | 32.2 |
| 54 | 3,791 | 139.8 | 2,834 | 104.5 | 3,583 | 132.2 | 966 | 35.0 | 953 | 35.2 |
| 55 | 4,034 | 147.3 | 2,988 | 109.1 | 3,749 | 136.9 | 1,041 | 38.0 | 986 | 36.0 |
| 56 | 4,125 | 149.5 | 3,095 | 112.2 | 3,613 | 130.9 | 1,013 | 36.7 | 998 | 36.2 |
| 57 | 4,207 | 151.7 | 2,971 | 107.1 | 3,254 | 117.4 | 1,168 | 42.1 | 912 | 32.9 |
| 58 | 4,463 | 160.3 | 3,172 | 113.9 | 3,278 | 117.7 | 1,264 | 45.4 | 971 | 34.9 |
| 59 | 4,473 | 160.0 | 3,324 | 118.9 | 3,144 | 112.5 | 1,222 | 43.7 | 945 | 33.8 |
| 60 | 4,670 | 165.6 | 3,498 | 124.1 | 3,104 | 110.1 | 1,429 | 50.7 | 926 | 32.8 |
| 61 | 4,743 | 167.8 | 3,534 | 125.0 | 3,039 | 107.5 | 1,480 | 52.3 | 906 | 32.0 |
| 62 | 4,758 | 168.0 | 3,451 | 121.8 | 2,930 | 103.4 | 1,396 | 49.3 | 839 | 29.6 |
| 63 | 4,998 | 176.1 | 3,763 | 132.6 | 2,941 | 103.6 | 1,499 | 52.8 | 832 | 29.3 |
| 平成元年 | 5,189 | 182.5 | 3,681 | 129.5 | 2,703 | 95.1 | 1,582 | 55.6 | 799 | 28.1 |
| 2 | 5,331 | 187.5 | 4,004 | 140.8 | 2,905 | 102.2 | 1,848 | 65.0 | 812 | 28.6 |
| 3 | 5,373 | 189.3 | 4,118 | 145.1 | 2,822 | 99.4 | 1,876 | 66.1 | 703 | 24.8 |
| 4 | 5,701 | 200.5 | 4,225 | 148.6 | 2,719 | 95.6 | 1,985 | 69.8 | 742 | 26.1 |
| 5 | 5,757 | 202.2 | 4,188 | 147.1 | 2,872 | 100.9 | 2,075 | 72.9 | 694 | 24.4 |
| 6 | 5,993 | 210.2 | 3,761 | 131.9 | 2,821 | 99.0 | 2,156 | 75.6 | 684 | 24.0 |
| 7 | 6,495 | 227.2 | 3,372 | 118.0 | 3,392 | 118.7 | 1,951 | 68.3 | 639 | 22.4 |
| 8 | 6,667 | 232.9 | 3,386 | 118.3 | 3,051 | 106.6 | 1,725 | 60.3 | 609 | 21.3 |
| 9 | 6,800 | 237.5 | 3,483 | 121.7 | 3,238 | 113.1 | 1,933 | 67.5 | 536 | 18.7 |
| 10 | 6,871 | 239.8 | 3,412 | 119.1 | 3,188 | 111.3 | 2,007 | 70.1 | 569 | 19.9 |
| 11 | 7,093 | 247.7 | 3,617 | 126.3 | 3,172 | 110.8 | 2,228 | 77.8 | 619 | 21.6 |
| 12 | 6,934 | 242.8 | 3,579 | 125.3 | 3,024 | 105.9 | 2,102 | 73.6 | 559 | 19.6 |
| 13 | 7,334 | 256.8 | 3,609 | 126.4 | 2,948 | 103.2 | 2,116 | 74.1 | 563 | 19.7 |
| 14 | 7,272 | 254.8 | 3,545 | 124.2 | 2,923 | 102.4 | 2,132 | 74.7 | 552 | 19.3 |
| 15 | 7,240 | 253.7 | 3,825 | 134.0 | 3,024 | 106.0 | 2,357 | 82.6 | 577 | 20.2 |
| 16 | 7,486 | 262.5 | 3,903 | 136.9 | 2,797 | 98.1 | 2,332 | 81.8 | 557 | 19.5 |
| 17 | 7,551 | 265.0 | 4,057 | 142.4 | 2,995 | 105.1 | 2,596 | 91.1 | 613 | 21.5 |
| 18 | 7,580 | 266.3 | 4,212 | 148.0 | 2,884 | 101.3 | 2,697 | 94.8 | 670 | 23.5 |
| 19 | 7,702 | 271.0 | 4,205 | 148.0 | 2,843 | 100.0 | 2,701 | 95.0 | 695 | 24.5 |
| 20 | 7,994 | 281.9 | 4,410 | 155.5 | 2,838 | 100.1 | 2,865 | 101.0 | 862 | 30.4 |
| 21 | 7,749 | 273.7 | 4,430 | 156.5 | 2,776 | 98.1 | 2,778 | 98.1 | 993 | 35.1 |
| 22 | 8,036 | 284.2 | 4,682 | 165.6 | 2,539 | 89.8 | 2,806 | 99.2 | 1,127 | 39.9 |
| 23 | 8,151 | 288.6 | 4,770 | 168.9 | 2,672 | 94.6 | 2,997 | 106.1 | 1,292 | 45.8 |
| 24 | 8,166 | 289.9 | 4,925 | 174.8 | 2,624 | 93.1 | 2,950 | 104.7 | 1,554 | 55.2 |
| 25 | 8,212 | 292.3 | 4,884 | 173.9 | 2,610 | 92.9 | 2,852 | 101.5 | 1,690 | 60.2 |
| 26 | 8,295 | 296.1 | 4,851 | 173.2 | 2,410 | 86.0 | 2,764 | 98.7 | 1,980 | 70.7 |

注) 平成7年の死因分類の改正により, 名称, 区分等が変更されており, データの連続性が一部保たれていない。

主要死因・年次別

昭和元年～平成26年

| 不慮の事故 | | 自殺 | | 肝疾患 | | 高血圧性疾患 | | 結核 | | 年次 |
|-----------|-----------|-----------|-----------|-----------|-----------|-----------|-----------|-----------|-----------|------|
| 実数 (人) | 率 10万対 | 実数 (人) | 率 10万対 | 実数 (人) | 率 10万対 | 実数 (人) | 率 10万対 | 実数 (人) | 率 10万対 | |
| 877 | 53.6 | 399 | 24.4 | ... | ... | ... | ... | 2,398 | 177.2 | 昭和元年 |
| 788 | 43.7 | 376 | 20.8 | ... | ... | ... | ... | 3,321 | 184.0 | 10 |
| 810 | 43.3 | 297 | 15.9 | ... | ... | ... | ... | 3,834 | 206.1 | 15 |
| ... | ... | ... | ... | ... | ... | ... | ... | ... | ... | 20 |
| 947 | 45.5 | 409 | 19.6 | 234 | 11.2 | 244 | 11.7 | 2,853 | 137.0 | 25 |
| 943 | 43.9 | 521 | 24.2 | 280 | 13.0 | 202 | 9.4 | 1,207 | 56.2 | 30 |
| 980 | 45.3 | 564 | 26.1 | 310 | 14.4 | 224 | 10.4 | 1,082 | 50.1 | 31 |
| 1,027 | 47.5 | 551 | 25.4 | 310 | 14.3 | 249 | 11.5 | 1,071 | 49.3 | 32 |
| 984 | 45.1 | 565 | 25.9 | 309 | 4.3 | 294 | 13.6 | 927 | 42.5 | 33 |
| 1,007 | 45.8 | 502 | 22.8 | 334 | 15.3 | 265 | 12.6 | 809 | 36.8 | 34 |
| 1,089 | 49.9 | 514 | 23.5 | 358 | 16.4 | 298 | 13.6 | 830 | 38.0 | 35 |
| 1,122 | 51.1 | 475 | 21.6 | 348 | 15.9 | 334 | 15.2 | 734 | 33.5 | 36 |
| 1,091 | 49.3 | 399 | 18.0 | 341 | 18.4 | 343 | 15.5 | 650 | 29.4 | 37 |
| 1,073 | 48.1 | 390 | 17.5 | 329 | 14.7 | 393 | 17.6 | 563 | 25.2 | 38 |
| 1,133 | 50.2 | 345 | 15.3 | 311 | 13.8 | 402 | 17.8 | 542 | 24.0 | 39 |
| 1,109 | 48.6 | 380 | 16.7 | 358 | 15.7 | 430 | 18.9 | 515 | 22.6 | 40 |
| 1,244 | 54.0 | 332 | 14.4 | 376 | 16.3 | 382 | 16.6 | 482 | 20.9 | 41 |
| 1,398 | 60.2 | 387 | 12.4 | 358 | 15.3 | 410 | 17.5 | 463 | 19.9 | 42 |
| 1,116 | 47.2 | 323 | 13.7 | 379 | 15.9 | 420 | 17.7 | 423 | 17.9 | 43 |
| 1,302 | 54.3 | 344 | 14.3 | 394 | 16.3 | 361 | 15.0 | 367 | 15.3 | 44 |
| 1,322 | 54.3 | 381 | 15.7 | 477 | 19.6 | 445 | 18.3 | 374 | 15.4 | 45 |
| 1,212 | 49.3 | 414 | 16.8 | 443 | 18.2 | 423 | 17.4 | 348 | 14.1 | 46 |
| 1,246 | 49.6 | 412 | 16.4 | 430 | 17.1 | 434 | 17.3 | 288 | 11.5 | 47 |
| 1,619 | 63.3 | 433 | 16.9 | 465 | 18.2 | 465 | 18.2 | 267 | 10.4 | 48 |
| 1,004 | 38.7 | 468 | 18.1 | 478 | 18.4 | 471 | 18.2 | 215 | 8.3 | 49 |
| 969 | 36.6 | 449 | 17.0 | 530 | 20.0 | 507 | 19.2 | 225 | 8.5 | 50 |
| 924 | 34.6 | 459 | 17.2 | 517 | 19.4 | 478 | 17.9 | 187 | 7.0 | 51 |
| 895 | 33.3 | 507 | 18.9 | 488 | 18.2 | 443 | 16.5 | 178 | 6.6 | 52 |
| 802 | 29.7 | 419 | 15.5 | 532 | 19.7 | 376 | 13.9 | 188 | 7.0 | 53 |
| 793 | 29.3 | 487 | 18.0 | 522 | 19.3 | 355 | 13.1 | 158 | 5.8 | 54 |
| 792 | 28.9 | 509 | 18.6 | 538 | 19.6 | 371 | 13.5 | 132 | 4.8 | 55 |
| 792 | 28.7 | 501 | 18.2 | 545 | 19.8 | 330 | 12.0 | 118 | 4.3 | 56 |
| 807 | 29.1 | 462 | 16.7 | 540 | 19.5 | 281 | 10.1 | 115 | 4.1 | 57 |
| 779 | 28.0 | 601 | 21.6 | 540 | 19.4 | 357 | 12.8 | 109 | 3.9 | 58 |
| 766 | 27.4 | 551 | 19.7 | 545 | 19.5 | 311 | 11.1 | 110 | 3.9 | 59 |
| 751 | 26.6 | 540 | 19.2 | 571 | 20.3 | 288 | 10.2 | 113 | 4.0 | 60 |
| 773 | 27.3 | 557 | 19.7 | 557 | 19.7 | 278 | 9.8 | 81 | 2.9 | 61 |
| 731 | 25.8 | 566 | 20.0 | 517 | 18.2 | 244 | 8.6 | 85 | 3.0 | 62 |
| 785 | 27.7 | 553 | 19.5 | 564 | 19.9 | 251 | 8.8 | 95 | 3.3 | 63 |
| 787 | 27.7 | 485 | 17.1 | 502 | 17.7 | 218 | 7.7 | 79 | 2.8 | 平成元年 |
| 825 | 29.0 | 499 | 17.5 | 482 | 17.0 | 215 | 7.6 | 64 | 2.3 | 2 |
| 869 | 30.6 | 446 | 15.7 | 476 | 16.8 | 238 | 8.4 | 73 | 2.6 | 3 |
| 826 | 29.1 | 425 | 14.9 | 553 | 19.4 | 199 | 7.0 | 52 | 1.8 | 4 |
| 913 | 32.1 | 476 | 16.7 | 488 | 17.1 | 182 | 6.4 | 49 | 1.7 | 5 |
| 922 | 32.3 | 443 | 15.5 | 496 | 17.4 | 194 | 6.8 | 65 | 2.3 | 6 |
| 1,071 | 37.5 | 513 | 17.9 | 496 | 17.4 | 198 | 6.9 | 52 | 1.8 | 7 |
| 1,012 | 35.3 | 481 | 16.8 | 517 | 18.1 | 139 | 4.9 | 54 | 1.9 | 8 |
| 1,026 | 35.8 | 491 | 17.1 | 478 | 16.7 | 138 | 4.8 | 49 | 1.7 | 9 |
| 952 | 33.2 | 701 | 24.5 | 450 | 15.7 | 139 | 4.9 | 57 | 2.0 | 10 |
| 981 | 34.3 | 658 | 23.0 | 429 | 15.0 | 130 | 4.5 | 60 | 2.1 | 11 |
| 995 | 34.8 | 605 | 21.2 | 385 | 13.5 | 139 | 4.9 | 57 | 2.0 | 12 |
| 999 | 35.0 | 623 | 21.8 | 382 | 13.4 | 142 | 5.0 | 44 | 1.5 | 13 |
| 925 | 32.4 | 627 | 22.0 | 401 | 14.1 | 125 | 4.4 | 44 | 1.5 | 14 |
| 926 | 32.4 | 650 | 22.8 | 379 | 13.3 | 132 | 4.6 | 46 | 1.6 | 15 |
| 937 | 32.9 | 640 | 22.4 | 390 | 13.7 | 119 | 4.2 | 47 | 1.6 | 16 |
| 979 | 34.4 | 623 | 21.9 | 412 | 14.5 | 123 | 4.3 | 68 | 2.4 | 17 |
| 903 | 31.7 | 652 | 22.9 | 384 | 13.5 | 121 | 4.3 | 60 | 2.1 | 18 |
| 938 | 33.0 | 684 | 24.1 | 415 | 14.6 | 119 | 4.2 | 60 | 2.1 | 19 |
| 961 | 33.9 | 632 | 22.3 | 424 | 15.0 | 132 | 4.7 | 54 | 1.9 | 20 |
| 928 | 32.8 | 668 | 23.6 | 387 | 13.7 | 110 | 3.9 | 60 | 2.1 | 21 |
| 1,043 | 36.9 | 607 | 21.5 | 347 | 12.3 | 113 | 4.0 | 64 | 2.3 | 22 |
| 1,010 | 35.8 | 553 | 19.6 | 355 | 12.6 | 153 | 5.4 | 52 | 1.8 | 23 |
| 1,041 | 37.0 | 579 | 20.6 | 370 | 13.1 | 137 | 4.9 | 48 | 1.7 | 24 |
| 1,043 | 37.1 | 556 | 19.8 | 367 | 13.1 | 171 | 6.1 | 49 | 1.7 | 25 |
| 1,058 | 37.8 | 543 | 19.4 | 372 | 13.3 | 118 | 4.2 | 46 | 1.6 | 26 |

16 死亡者数, 選択死因・

(単位 人)

| 死 因 ・ 性 | | 総 数 | 0歳 | 1 | 2 | 3 | 4 | 0~4 (再掲) | 5~9 | 10~14 | 15~19 | 20~24 | 25~29 |
|-------------------------|---|--------|----|----|---|---|---|-------------|-----|-------|-------|-------|-------|
| 総 数 | | 29,463 | 46 | 13 | 3 | 6 | 5 | 73 | 8 | 8 | 36 | 58 | 71 |
| | 男 | 14,898 | 27 | 6 | 1 | 3 | 3 | 40 | 6 | 6 | 24 | 41 | 47 |
| | 女 | 14,565 | 19 | 7 | 2 | 3 | 2 | 33 | 2 | 2 | 12 | 17 | 24 |
| 結 核 | | 46 | - | - | - | - | - | - | - | - | - | - | - |
| | 男 | 24 | - | - | - | - | - | - | - | - | - | - | - |
| | 女 | 22 | - | - | - | - | - | - | - | - | - | - | - |
| 悪性新生物 | | 8,295 | - | 1 | - | 2 | 4 | 7 | 1 | 3 | 2 | 4 | 5 |
| | 男 | 4,901 | - | - | - | 1 | 3 | 4 | 1 | 2 | 2 | 2 | 1 |
| | 女 | 3,394 | - | 1 | - | 1 | 1 | 3 | - | 1 | - | 2 | 4 |
| (再掲) | | | | | | | | | | | | | |
| 食道の悪性新生物 | | 216 | - | - | - | - | - | - | - | - | - | - | - |
| | 男 | 175 | - | - | - | - | - | - | - | - | - | - | - |
| | 女 | 41 | - | - | - | - | - | - | - | - | - | - | - |
| 胃の悪性新生物 | | 1,110 | - | - | - | - | - | - | - | - | - | 1 | - |
| | 男 | 693 | - | - | - | - | - | - | - | - | - | 1 | - |
| | 女 | 417 | - | - | - | - | - | - | - | - | - | - | - |
| 結腸の悪性新生物 | | 675 | - | - | - | - | - | - | - | - | - | - | - |
| | 男 | 335 | - | - | - | - | - | - | - | - | - | - | - |
| | 女 | 340 | - | - | - | - | - | - | - | - | - | - | - |
| 直腸S状結腸移行部及び直腸 の悪性新生物 | | 305 | - | - | - | - | - | - | - | - | - | - | - |
| | 男 | 176 | - | - | - | - | - | - | - | - | - | - | - |
| | 女 | 129 | - | - | - | - | - | - | - | - | - | - | - |
| 肝及び肝内胆管の悪性新生物 | | 882 | - | - | - | 1 | - | 1 | - | - | - | - | - |
| | 男 | 579 | - | - | - | 1 | - | 1 | - | - | - | - | - |
| | 女 | 303 | - | - | - | - | - | - | - | - | - | - | - |
| 胆のう及びその他の胆道の 悪性新生物 | | 367 | - | - | - | - | - | - | - | - | - | - | - |
| | 男 | 170 | - | - | - | - | - | - | - | - | - | - | - |
| | 女 | 197 | - | - | - | - | - | - | - | - | - | - | - |
| 膵の悪性新生物 | | 764 | - | - | - | - | - | - | - | - | - | - | - |
| | 男 | 399 | - | - | - | - | - | - | - | - | - | - | - |
| | 女 | 365 | - | - | - | - | - | - | - | - | - | - | - |
| 気管, 気管支及び肺の 悪性新生物 | | 1,622 | - | - | - | - | - | - | - | - | - | - | 1 |
| | 男 | 1,162 | - | - | - | - | - | - | - | - | - | - | 1 |
| | 女 | 460 | - | - | - | - | - | - | - | - | - | - | - |
| 乳房の悪性新生物 | | 283 | - | - | - | - | - | - | - | - | - | - | 2 |
| | 男 | 2 | - | - | - | - | - | - | - | - | - | - | - |
| | 女 | 281 | - | - | - | - | - | - | - | - | - | - | 2 |
| 子宮の悪性新生物 | | 120 | - | - | - | - | - | - | - | - | - | - | - |
| | 男 | | - | - | - | - | - | - | - | - | - | - | - |
| | 女 | 120 | - | - | - | - | - | - | - | - | - | - | - |
| 白 血 病 | | 182 | - | - | - | - | 1 | 1 | 1 | 1 | - | 1 | - |
| | 男 | 113 | - | - | - | - | 1 | 1 | 1 | 1 | - | - | - |
| | 女 | 69 | - | - | - | - | - | - | - | - | - | 1 | - |
| 糖 尿 病 | | 319 | - | - | - | - | - | - | - | - | - | - | - |
| | 男 | 154 | - | - | - | - | - | - | - | - | - | - | - |
| | 女 | 165 | - | - | - | - | - | - | - | - | - | - | - |
| 高血圧性疾患 | | 118 | - | - | - | - | - | - | - | - | - | - | - |
| | 男 | 41 | - | - | - | - | - | - | - | - | - | - | - |
| | 女 | 77 | - | - | - | - | - | - | - | - | - | - | - |
| 心 疾 患(高血圧性を除く) | | 4,851 | 1 | 1 | - | - | - | 2 | - | - | 2 | 3 | 4 |
| | 男 | 2,140 | 1 | - | - | - | - | 1 | - | - | 2 | 1 | 3 |
| | 女 | 2,711 | - | 1 | - | - | - | 1 | - | - | - | 2 | 1 |
| (再掲) | | | | | | | | | | | | | |
| 急性心筋梗塞 | | 965 | - | - | - | - | - | - | - | - | 1 | - | - |
| | 男 | 488 | - | - | - | - | - | - | - | - | 1 | - | - |
| | 女 | 477 | - | - | - | - | - | - | - | - | - | - | - |

性・年齢(5歳階級)別 (1)

平成26年

| 30~34 | 35~39 | 40~44 | 45~49 | 50~54 | 55~59 | 60~64 | 65~69 | 70~74 | 75~79 | 80~84 | 85~89 | 90~94 | 95~99 | 100~ | 不詳 | 選択死 因分類 コード |
|-------|-------|-------|-------|-------|-------|-------|-------|-------|-------|-------|-------|-------|-------|------|----|-------------------|
| 75 | 128 | 224 | 268 | 429 | 590 | 1,177 | 1,937 | 2,446 | 3,464 | 4,745 | 5,932 | 4,734 | 2,343 | 717 | - | - |
| 45 | 83 | 158 | 168 | 281 | 408 | 805 | 1,321 | 1,670 | 2,134 | 2,641 | 2,737 | 1,622 | 563 | 98 | - | - |
| 30 | 45 | 66 | 100 | 148 | 182 | 372 | 616 | 776 | 1,330 | 2,104 | 3,195 | 3,112 | 1,780 | 619 | - | - |
| - | - | - | - | - | - | - | 1 | 6 | 7 | 6 | 18 | 5 | 3 | - | - | Se01 |
| - | - | - | - | - | - | - | - | 4 | 1 | 3 | 14 | - | 2 | - | - | - |
| - | - | - | - | - | - | - | 1 | 2 | 6 | 3 | 4 | 5 | 1 | - | - | - |
| 19 | 23 | 49 | 98 | 173 | 272 | 561 | 944 | 1,121 | 1,317 | 1,429 | 1,281 | 748 | 207 | 31 | - | Se02 |
| 9 | 8 | 24 | 51 | 92 | 169 | 355 | 604 | 784 | 854 | 870 | 675 | 320 | 69 | 5 | - | - |
| 10 | 15 | 25 | 47 | 81 | 103 | 206 | 340 | 337 | 463 | 559 | 606 | 428 | 138 | 26 | - | - |
| - | - | 1 | 3 | 8 | 15 | 16 | 38 | 47 | 39 | 24 | 15 | 8 | 1 | 1 | - | Se03 |
| - | - | - | - | 8 | 12 | 14 | 31 | 40 | 36 | 18 | 10 | 5 | 1 | - | - | - |
| - | - | 1 | 3 | - | 3 | 2 | 7 | 7 | 3 | 6 | 5 | 3 | - | 1 | - | - |
| 3 | 2 | 5 | 10 | 21 | 43 | 80 | 130 | 143 | 165 | 199 | 155 | 114 | 34 | 5 | - | Se04 |
| 2 | 1 | 1 | 6 | 10 | 27 | 60 | 97 | 108 | 108 | 127 | 87 | 48 | 10 | - | - | - |
| 1 | 1 | 4 | 4 | 11 | 16 | 20 | 33 | 35 | 57 | 72 | 68 | 66 | 24 | 5 | - | - |
| - | 2 | 2 | 6 | 16 | 22 | 50 | 68 | 89 | 102 | 105 | 102 | 86 | 22 | 3 | - | Se05 |
| - | - | - | 3 | 8 | 13 | 29 | 41 | 54 | 62 | 59 | 39 | 23 | 3 | 1 | - | - |
| - | 2 | 2 | 3 | 8 | 9 | 21 | 27 | 35 | 40 | 46 | 63 | 63 | 19 | 2 | - | - |
| 1 | 1 | 2 | 4 | 17 | 14 | 28 | 45 | 46 | 45 | 40 | 32 | 22 | 7 | 1 | - | Se06 |
| - | 1 | 2 | 2 | 11 | 11 | 17 | 32 | 35 | 23 | 22 | 10 | 7 | 3 | - | - | - |
| 1 | - | - | 2 | 6 | 3 | 11 | 13 | 11 | 22 | 18 | 22 | 15 | 4 | 1 | - | - |
| 2 | 4 | 4 | 8 | 10 | 29 | 55 | 93 | 137 | 167 | 180 | 130 | 43 | 16 | 3 | - | Se07 |
| 2 | 3 | 3 | 5 | 10 | 25 | 44 | 70 | 97 | 110 | 114 | 69 | 23 | 2 | 1 | - | - |
| - | 1 | 1 | 3 | - | 4 | 11 | 23 | 40 | 57 | 66 | 61 | 20 | 14 | 2 | - | - |
| - | - | 4 | 2 | 4 | 5 | 16 | 29 | 38 | 61 | 53 | 84 | 47 | 20 | 4 | - | Se08 |
| - | - | 3 | 2 | 2 | 1 | 12 | 15 | 22 | 36 | 20 | 40 | 14 | 3 | - | - | - |
| - | - | 1 | - | 2 | 4 | 4 | 14 | 16 | 25 | 33 | 44 | 33 | 17 | 4 | - | - |
| - | - | 2 | 9 | 13 | 26 | 57 | 103 | 103 | 116 | 123 | 123 | 68 | 19 | 2 | - | Se09 |
| - | - | 2 | 6 | 9 | 19 | 39 | 56 | 65 | 68 | 54 | 49 | 23 | 9 | - | - | - |
| - | - | - | 3 | 4 | 7 | 18 | 47 | 38 | 48 | 69 | 74 | 45 | 10 | 2 | - | - |
| 1 | 1 | 9 | 11 | 24 | 45 | 109 | 186 | 251 | 249 | 312 | 260 | 142 | 21 | - | - | Se10 |
| 1 | - | 7 | 10 | 13 | 38 | 79 | 134 | 190 | 193 | 231 | 177 | 79 | 9 | - | - | - |
| - | 1 | 2 | 1 | 11 | 7 | 30 | 52 | 61 | 56 | 81 | 83 | 63 | 12 | - | - | - |
| 3 | 5 | 9 | 14 | 15 | 18 | 36 | 37 | 26 | 29 | 38 | 28 | 15 | 5 | 3 | - | Se11 |
| - | - | - | - | - | - | 1 | - | 1 | - | - | - | - | - | - | - | - |
| 3 | 5 | 9 | 14 | 15 | 18 | 35 | 37 | 25 | 29 | 38 | 28 | 15 | 5 | 3 | - | - |
| - | 2 | 2 | 8 | 9 | 6 | 16 | 13 | 8 | 14 | 10 | 21 | 9 | 2 | - | - | Se12 |
| - | 2 | 2 | 8 | 9 | 6 | 16 | 13 | 8 | 14 | 10 | 21 | 9 | 2 | - | - | - |
| 1 | 1 | 1 | 5 | 3 | 1 | 11 | 22 | 31 | 37 | 34 | 18 | 8 | 5 | - | - | Se13 |
| - | 1 | 1 | 3 | 2 | 1 | 7 | 13 | 24 | 27 | 17 | 9 | 4 | 1 | - | - | - |
| 1 | - | - | 2 | 1 | - | 4 | 9 | 7 | 10 | 17 | 9 | 4 | 4 | - | - | - |
| 1 | - | 2 | 4 | 5 | 5 | 17 | 29 | 26 | 32 | 51 | 75 | 50 | 20 | 2 | - | Se14 |
| - | - | 2 | 3 | 4 | 5 | 12 | 21 | 21 | 20 | 25 | 24 | 13 | 4 | - | - | - |
| 1 | - | - | 1 | 1 | - | 5 | 8 | 5 | 12 | 26 | 51 | 37 | 16 | 2 | - | - |
| - | - | - | - | 2 | 3 | 2 | 4 | 4 | 5 | 5 | 23 | 46 | 17 | 7 | - | Se15 |
| - | - | - | - | 1 | 2 | 2 | 4 | 4 | 1 | - | 12 | 7 | 7 | 1 | - | - |
| - | - | - | - | 1 | 1 | - | - | - | 4 | 5 | 11 | 39 | 10 | 6 | - | - |
| 5 | 12 | 39 | 40 | 63 | 74 | 168 | 238 | 306 | 502 | 779 | 1,101 | 885 | 489 | 139 | - | Se16 |
| 3 | 9 | 32 | 30 | 49 | 60 | 122 | 171 | 199 | 279 | 355 | 433 | 274 | 98 | 19 | - | - |
| 2 | 3 | 7 | 10 | 14 | 14 | 46 | 67 | 107 | 223 | 424 | 668 | 611 | 391 | 120 | - | - |
| 1 | 3 | 15 | 12 | 22 | 20 | 47 | 69 | 78 | 127 | 181 | 213 | 126 | 48 | 2 | - | Se17 |
| 1 | 3 | 12 | 9 | 18 | 13 | 36 | 46 | 51 | 76 | 90 | 82 | 38 | 12 | - | - | - |
| - | - | 3 | 3 | 4 | 7 | 11 | 23 | 27 | 51 | 91 | 131 | 88 | 36 | 2 | - | - |

16 死亡者数, 選択死因・

(単位 人)

| 死 因 ・ 性 | | 総 数 | 0歳 | 1 | 2 | 3 | 4 | 0~4 (再掲) | 5~9 | 10~14 | 15~19 | 20~24 | 25~29 |
|----------------------|---|-------|----|---|---|---|---|-------------|-----|-------|-------|-------|-------|
| その他の虚血性心疾患 | 男 | 1,069 | - | - | - | - | - | - | - | - | - | - | - |
| | 女 | 604 | - | - | - | - | - | - | - | - | - | - | - |
| 不整脈及び伝導障害 | 男 | 459 | - | - | - | - | - | - | - | - | 1 | 2 | 1 |
| | 女 | 192 | - | - | - | - | - | - | - | - | 1 | - | 1 |
| 心 不 全 | 男 | 267 | - | - | - | - | - | - | - | - | - | 2 | - |
| | 女 | 1,952 | 1 | - | - | - | - | 1 | - | - | - | 1 | 2 |
| 脳血管疾患 | 男 | 703 | 1 | - | - | - | - | 1 | - | - | - | 1 | 1 |
| | 女 | 1,249 | - | - | - | - | - | - | - | - | - | - | 1 |
| (再掲) くも膜下出血 | 男 | 2,410 | 1 | - | - | - | - | 1 | - | - | - | 2 | 2 |
| | 女 | 1,107 | - | - | - | - | - | - | - | - | - | 2 | - |
| 脳内出血 | 男 | 1,303 | 1 | - | - | - | - | 1 | - | - | - | - | 2 |
| | 女 | 218 | - | - | - | - | - | - | - | - | - | 1 | 1 |
| 脳 梗 塞 | 男 | 64 | - | - | - | - | - | - | - | - | - | 1 | - |
| | 女 | 154 | - | - | - | - | - | - | - | - | - | - | 1 |
| 大動脈瘤及び解離 | 男 | 717 | - | - | - | - | - | - | - | - | - | 1 | - |
| | 女 | 379 | - | - | - | - | - | - | - | - | - | 1 | - |
| 肺 炎 | 男 | 338 | - | - | - | - | - | - | - | - | - | - | - |
| | 女 | 1,400 | - | - | - | - | - | - | - | - | - | - | - |
| 慢性閉塞性肺疾患 | 男 | 633 | - | - | - | - | - | - | - | - | - | - | - |
| | 女 | 767 | - | - | - | - | - | - | - | - | - | - | - |
| 喘 息 | 男 | 358 | - | - | - | - | - | - | - | - | - | - | - |
| | 女 | 173 | - | - | - | - | - | - | - | - | - | - | - |
| 肝 疾 患 | 男 | 185 | - | - | - | - | - | - | - | - | - | - | - |
| | 女 | 2,764 | 1 | 1 | - | - | 1 | 3 | - | - | 1 | - | - |
| 腎 不 全 | 男 | 1,460 | 1 | - | - | - | - | 1 | - | - | 1 | - | - |
| | 女 | 1,304 | - | 1 | - | - | 1 | 2 | - | - | - | - | - |
| 老 衰 | 男 | 353 | - | - | - | - | - | - | - | - | - | - | - |
| | 女 | 290 | - | - | - | - | - | - | - | - | - | - | - |
| 不慮の事故 | 男 | 63 | - | - | - | - | - | - | - | - | - | - | - |
| | 女 | 36 | - | - | - | - | - | - | 1 | 1 | - | - | 1 |
| 交通事故 | 男 | 19 | - | - | - | - | - | - | 1 | 1 | - | - | 1 |
| | 女 | 17 | - | - | - | - | - | - | - | - | - | - | - |
| 自 殺 | 男 | 372 | - | - | - | - | - | - | - | - | - | - | - |
| | 女 | 239 | - | - | - | - | - | - | - | - | - | - | - |
| そ の 他 | 男 | 133 | - | - | - | - | - | - | - | - | - | - | - |
| | 女 | 656 | - | - | - | - | - | - | - | - | - | - | - |
| その他の | 男 | 310 | - | - | - | - | - | - | - | - | - | - | - |
| | 女 | 346 | - | - | - | - | - | - | - | - | - | - | - |
| その他の | 男 | 1,980 | - | - | - | - | - | - | - | - | - | - | - |
| | 女 | 457 | - | - | - | - | - | - | - | - | - | - | - |
| 交通事故 | 男 | 1,523 | - | - | - | - | - | - | - | - | - | - | - |
| | 女 | 1,058 | 3 | 3 | 1 | 2 | - | 9 | 3 | 1 | 13 | 14 | 11 |
| 自殺 | 男 | 631 | 2 | 1 | 1 | 1 | - | 5 | 2 | 1 | 8 | 9 | 9 |
| | 女 | 427 | 1 | 2 | - | 1 | - | 4 | 1 | - | 5 | 5 | 2 |
| 交通事故 | 男 | 150 | - | 2 | - | 1 | - | 3 | 1 | - | 8 | 9 | 5 |
| | 女 | 105 | - | 1 | - | - | - | 1 | - | - | 5 | 5 | 5 |
| 自殺 | 男 | 45 | - | 1 | - | 1 | - | 2 | 1 | - | 3 | 4 | - |
| | 女 | 543 | - | - | - | - | - | - | - | 1 | 7 | 25 | 38 |
| その他の | 男 | 381 | - | - | - | - | - | - | - | 1 | 6 | 18 | 27 |
| | 女 | 162 | - | - | - | - | - | - | - | - | 1 | 7 | 11 |
| その他の | 男 | 5,304 | 40 | 7 | 2 | 2 | - | 51 | 3 | 2 | 11 | 10 | 10 |
| | 女 | 2,571 | 23 | 5 | - | 1 | - | 29 | 2 | 1 | 5 | 9 | 6 |
| その他の | 男 | 2,733 | 17 | 2 | 2 | 1 | - | 22 | 1 | 1 | 6 | 1 | 4 |
| | 女 | | | | | | | | | | | | |

性・年齢(5歳階級)別 (2)

平成26年

| 30~34 | 35~39 | 40~44 | 45~49 | 50~54 | 55~59 | 60~64 | 65~69 | 70~74 | 75~79 | 80~84 | 85~89 | 90~94 | 95~99 | 100~ | 不詳 | 選択死 因分類 コード |
|-------|-------|-------|-------|-------|-------|-------|-------|-------|-------|-------|-------|-------|-------|------|----|-------------------|
| 1 | 2 | 16 | 14 | 16 | 33 | 60 | 87 | 93 | 143 | 194 | 210 | 133 | 54 | 13 | - | Se18 |
| 1 | 2 | 13 | 10 | 13 | 30 | 48 | 71 | 61 | 81 | 101 | 100 | 58 | 15 | - | - | |
| - | - | 3 | 4 | 3 | 3 | 12 | 16 | 32 | 62 | 93 | 110 | 75 | 39 | 13 | - | |
| 1 | 1 | 3 | 2 | 5 | 5 | 19 | 24 | 26 | 52 | 66 | 107 | 93 | 39 | 12 | - | Se19 |
| 1 | 1 | 3 | 2 | 4 | 5 | 9 | 15 | 17 | 28 | 26 | 42 | 28 | 8 | 1 | - | |
| - | - | - | - | 1 | - | 10 | 9 | 9 | 24 | 40 | 65 | 65 | 31 | 11 | - | |
| 2 | 4 | 3 | 10 | 12 | 11 | 36 | 39 | 80 | 144 | 283 | 484 | 444 | 298 | 98 | - | Se20 |
| - | 2 | 2 | 8 | 10 | 8 | 25 | 23 | 51 | 77 | 116 | 174 | 131 | 57 | 16 | - | |
| 2 | 2 | 1 | 2 | 2 | 3 | 11 | 16 | 29 | 67 | 167 | 310 | 313 | 241 | 82 | - | |
| 2 | 7 | 16 | 13 | 24 | 31 | 62 | 129 | 167 | 281 | 428 | 544 | 445 | 211 | 45 | - | Se21 |
| 2 | 5 | 11 | 8 | 13 | 21 | 48 | 94 | 113 | 164 | 229 | 227 | 132 | 35 | 3 | - | |
| - | 2 | 5 | 5 | 11 | 10 | 14 | 35 | 54 | 117 | 199 | 317 | 313 | 176 | 42 | - | |
| 1 | 4 | 7 | 6 | 6 | 7 | 14 | 22 | 16 | 31 | 44 | 28 | 25 | 5 | - | - | Se22 |
| 1 | 3 | 3 | 3 | - | 2 | 9 | 9 | 6 | 8 | 13 | 4 | 2 | - | - | - | |
| - | 1 | 4 | 3 | 6 | 5 | 5 | 13 | 10 | 23 | 31 | 24 | 23 | 5 | - | - | |
| 1 | 3 | 8 | 6 | 15 | 16 | 42 | 67 | 75 | 91 | 127 | 134 | 83 | 41 | 7 | - | Se23 |
| 1 | 2 | 7 | 5 | 11 | 13 | 35 | 53 | 50 | 54 | 63 | 46 | 32 | 4 | 2 | - | |
| - | 1 | 1 | 1 | 4 | 3 | 7 | 14 | 25 | 37 | 64 | 88 | 51 | 37 | 5 | - | |
| - | - | 1 | 1 | 3 | 6 | 6 | 37 | 74 | 155 | 240 | 365 | 320 | 157 | 35 | - | Se24 |
| - | - | 1 | - | 2 | 4 | 4 | 30 | 55 | 101 | 145 | 169 | 91 | 30 | 1 | - | |
| - | - | - | 1 | 1 | 2 | 2 | 7 | 19 | 54 | 95 | 196 | 229 | 127 | 34 | - | |
| 1 | - | 2 | 1 | 4 | 5 | 12 | 22 | 39 | 44 | 69 | 97 | 47 | 11 | 4 | - | Se25 |
| 1 | - | 1 | 1 | 4 | 4 | 8 | 11 | 25 | 24 | 35 | 39 | 17 | 2 | 1 | - | |
| - | - | 1 | - | - | 1 | 4 | 11 | 14 | 20 | 34 | 58 | 30 | 9 | 3 | - | |
| - | - | 1 | 8 | 5 | 21 | 43 | 76 | 134 | 264 | 467 | 749 | 601 | 325 | 66 | - | Se26 |
| - | - | 1 | 4 | 4 | 14 | 30 | 68 | 98 | 173 | 299 | 402 | 239 | 111 | 15 | - | |
| - | - | - | 4 | 1 | 7 | 13 | 8 | 36 | 91 | 168 | 347 | 362 | 214 | 51 | - | |
| - | - | - | - | - | 2 | 6 | 9 | 23 | 51 | 76 | 100 | 59 | 20 | 7 | - | Se27 |
| - | - | - | - | - | 1 | 6 | 8 | 19 | 47 | 70 | 79 | 49 | 11 | - | - | |
| - | - | - | - | - | 1 | - | 1 | 4 | 4 | 6 | 21 | 10 | 9 | 7 | - | |
| - | 1 | - | 1 | - | 1 | - | 2 | 3 | 2 | 2 | 7 | 8 | 6 | - | - | Se28 |
| - | 1 | - | 1 | - | 1 | - | 2 | 2 | 1 | 2 | 2 | 1 | 3 | - | - | |
| - | - | - | - | - | - | - | - | 1 | 1 | - | 5 | 7 | 3 | - | - | |
| 1 | 2 | 11 | 8 | 16 | 23 | 41 | 55 | 44 | 55 | 42 | 48 | 21 | 3 | 2 | - | Se29 |
| 1 | 1 | 10 | 6 | 15 | 19 | 31 | 44 | 35 | 31 | 20 | 19 | 7 | - | - | - | |
| - | 1 | 1 | 2 | 1 | 4 | 10 | 11 | 9 | 24 | 22 | 29 | 14 | 3 | 2 | - | |
| - | - | - | 1 | 2 | 2 | 16 | 20 | 36 | 60 | 139 | 169 | 140 | 61 | 10 | - | Se30 |
| - | - | - | - | 2 | 1 | 13 | 9 | 14 | 46 | 71 | 78 | 57 | 17 | 2 | - | |
| - | - | - | 1 | - | 1 | 3 | 11 | 22 | 14 | 68 | 91 | 83 | 44 | 8 | - | |
| - | - | - | - | - | - | 1 | 4 | 10 | 33 | 127 | 355 | 655 | 504 | 291 | - | Se31 |
| - | - | - | - | - | - | 1 | 2 | 4 | 17 | 55 | 100 | 160 | 89 | 29 | - | |
| - | - | - | - | - | - | - | 2 | 6 | 16 | 72 | 255 | 495 | 415 | 262 | - | |
| 12 | 14 | 23 | 19 | 32 | 30 | 40 | 74 | 94 | 151 | 188 | 174 | 103 | 43 | 10 | - | Se32 |
| 8 | 7 | 21 | 13 | 24 | 19 | 28 | 50 | 64 | 101 | 105 | 94 | 49 | 11 | 3 | - | |
| 4 | 7 | 2 | 6 | 8 | 11 | 12 | 24 | 30 | 50 | 83 | 80 | 54 | 32 | 7 | - | |
| 1 | 3 | 7 | 4 | 9 | 4 | 9 | 14 | 15 | 26 | 18 | 9 | 4 | 1 | - | - | Se33 |
| 1 | 3 | 7 | 4 | 7 | 3 | 7 | 7 | 11 | 20 | 12 | 3 | 4 | - | - | - | |
| - | - | - | - | 2 | 1 | 2 | 7 | 4 | 6 | 6 | 6 | - | 1 | - | - | |
| 27 | 48 | 44 | 31 | 42 | 40 | 59 | 50 | 40 | 45 | 27 | 11 | 6 | 2 | - | - | Se34 |
| 16 | 39 | 32 | 21 | 30 | 28 | 40 | 36 | 26 | 31 | 17 | 7 | 4 | 2 | - | - | |
| 11 | 9 | 12 | 10 | 12 | 12 | 19 | 14 | 14 | 14 | 10 | 4 | 2 | - | - | - | |
| 7 | 21 | 37 | 44 | 61 | 81 | 149 | 280 | 393 | 615 | 910 | 1,180 | 915 | 421 | 103 | - | |
| 5 | 13 | 24 | 30 | 43 | 64 | 109 | 197 | 258 | 344 | 485 | 532 | 293 | 102 | 20 | - | |
| 2 | 8 | 13 | 14 | 18 | 17 | 40 | 83 | 135 | 271 | 425 | 648 | 622 | 319 | 83 | - | |

17 死亡者数, 死因(死因分類)

(単位 人)

| 死因分類コード | 死因・性 | 総数 | 0歳 | 1 | 2 | 3 | 4 | 0~4 (再掲) | 5~9 | 10~14 | 15~19 | 20~24 | 25~29 | 30~34 | 35~39 |
|---------|----------------------|--------|----|----|---|---|---|-------------|-----|-------|-------|-------|-------|-------|-------|
| | 総数 | 29,463 | 46 | 13 | 3 | 6 | 5 | 73 | 8 | 8 | 36 | 58 | 71 | 75 | 128 |
| | 男女 | 14,898 | 27 | 6 | 1 | 3 | 3 | 40 | 6 | 6 | 24 | 41 | 47 | 45 | 83 |
| | 男女 | 14,565 | 19 | 7 | 2 | 3 | 2 | 33 | 2 | 2 | 12 | 17 | 24 | 30 | 45 |
| 01000 | 感染症及び寄生虫症 | 589 | 2 | 3 | 1 | - | - | 6 | - | - | 1 | 1 | - | - | 6 |
| | 男女 | 277 | - | 1 | - | - | - | 1 | - | - | 1 | - | - | - | 1 |
| | 男女 | 312 | 2 | 2 | 1 | - | - | 5 | - | - | 1 | - | - | - | 5 |
| 01100 | 腸管感染症 | 73 | - | 2 | - | - | - | 2 | - | - | - | - | - | - | - |
| | 男女 | 30 | - | - | - | - | - | - | - | - | - | - | - | - | - |
| | 男女 | 43 | - | 2 | - | - | - | 2 | - | - | - | - | - | - | - |
| 01200 | 結核 | 46 | - | - | - | - | - | - | - | - | - | - | - | - | - |
| | 男女 | 24 | - | - | - | - | - | - | - | - | - | - | - | - | - |
| | 男女 | 22 | - | - | - | - | - | - | - | - | - | - | - | - | - |
| 01201 | 呼吸器結核 | 35 | - | - | - | - | - | - | - | - | - | - | - | - | - |
| | 男女 | 19 | - | - | - | - | - | - | - | - | - | - | - | - | - |
| | 男女 | 16 | - | - | - | - | - | - | - | - | - | - | - | - | - |
| 01202 | その他の結核 | 11 | - | - | - | - | - | - | - | - | - | - | - | - | - |
| | 男女 | 5 | - | - | - | - | - | - | - | - | - | - | - | - | - |
| | 男女 | 6 | - | - | - | - | - | - | - | - | - | - | - | - | - |
| 01300 | 敗血症 | 211 | 2 | - | - | - | - | 2 | - | - | - | - | - | - | 1 |
| | 男女 | 104 | - | - | - | - | - | - | - | - | - | - | - | - | - |
| | 男女 | 107 | 2 | - | - | - | - | 2 | - | - | - | - | - | - | 1 |
| 01400 | ウイルス肝炎 | 121 | - | - | - | - | - | - | - | - | - | - | - | - | 2 |
| | 男女 | 51 | - | - | - | - | - | - | - | - | - | - | - | - | 1 |
| | 男女 | 70 | - | - | - | - | - | - | - | - | - | - | - | - | 1 |
| 01401 | B型ウイルス肝炎 | 16 | - | - | - | - | - | - | - | - | - | - | - | - | 1 |
| | 男女 | 8 | - | - | - | - | - | - | - | - | - | - | - | - | 1 |
| | 男女 | 8 | - | - | - | - | - | - | - | - | - | - | - | - | - |
| 01402 | C型ウイルス肝炎 | 100 | - | - | - | - | - | - | - | - | - | - | - | - | - |
| | 男女 | 41 | - | - | - | - | - | - | - | - | - | - | - | - | - |
| | 男女 | 59 | - | - | - | - | - | - | - | - | - | - | - | - | - |
| 01403 | その他 | 5 | - | - | - | - | - | - | - | - | - | - | - | - | 1 |
| | 男女 | 2 | - | - | - | - | - | - | - | - | - | - | - | - | - |
| | 男女 | 3 | - | - | - | - | - | - | - | - | - | - | - | - | 1 |
| 01500 | ヒト免疫不全ウイルス [HIV]病 | - | - | - | - | - | - | - | - | - | - | - | - | - | - |
| | 男女 | - | - | - | - | - | - | - | - | - | - | - | - | - | - |
| | 男女 | - | - | - | - | - | - | - | - | - | - | - | - | - | - |
| 01600 | その他の感染症及び 寄生虫症 | 138 | - | 1 | 1 | - | - | 2 | - | - | 1 | 1 | - | - | 3 |
| | 男女 | 68 | - | 1 | - | - | - | 1 | - | - | 1 | - | - | - | - |
| | 男女 | 70 | - | - | 1 | - | - | 1 | - | - | 1 | - | - | - | 3 |
| 02000 | 新生物 | 8,545 | 1 | 1 | - | 3 | 4 | 9 | 1 | 3 | 4 | 4 | 5 | 19 | 23 |
| | 男女 | 5,019 | - | - | - | 1 | 3 | 4 | 1 | 2 | 3 | 2 | 1 | 9 | 8 |
| | 男女 | 3,526 | 1 | 1 | - | 2 | 1 | 5 | - | 1 | 1 | 2 | 4 | 10 | 15 |
| 02100 | 悪性新生物 | 8,295 | - | 1 | - | 2 | 4 | 7 | 1 | 3 | 2 | 4 | 5 | 19 | 23 |
| | 男女 | 4,901 | - | - | - | 1 | 3 | 4 | 1 | 2 | 2 | 2 | 1 | 9 | 8 |
| | 男女 | 3,394 | - | 1 | - | 1 | 1 | 3 | - | 1 | - | 2 | 4 | 10 | 15 |
| 02101 | 口唇、口腔及び咽頭 | 153 | - | - | - | - | - | - | - | - | - | - | - | 1 | 1 |
| | 男女 | 102 | - | - | - | - | - | - | - | - | - | - | - | 1 | - |
| | 男女 | 51 | - | - | - | - | - | - | - | - | - | - | - | - | 1 |
| 02102 | 食道 | 216 | - | - | - | - | - | - | - | - | - | - | - | - | - |
| | 男女 | 175 | - | - | - | - | - | - | - | - | - | - | - | - | - |
| | 男女 | 41 | - | - | - | - | - | - | - | - | - | - | - | - | - |
| 02103 | 胃 | 1,110 | - | - | - | - | - | - | - | - | - | 1 | - | 3 | 2 |
| | 男女 | 693 | - | - | - | - | - | - | - | - | - | 1 | - | 2 | 1 |
| | 男女 | 417 | - | - | - | - | - | - | - | - | - | - | - | 1 | 1 |

性・年齢(5歳階級)別 (1)

平成26年

| 40~44 | 45~49 | 50~54 | 55~59 | 60~64 | 65~69 | 70~74 | 75~79 | 80~84 | 85~89 | 90~94 | 95~99 | 100~ | 不詳 | 死 因 分 類 コード | 死 因 ・ 性 |
|-------|-------|-------|-------|-------|-------|-------|-------|-------|-------|-------|-------|------|----|----------------|----------------------|
| 224 | 268 | 429 | 590 | 1,177 | 1,937 | 2,446 | 3,464 | 4,745 | 5,932 | 4,734 | 2,343 | 717 | - | | 総 数 |
| 158 | 168 | 281 | 408 | 805 | 1,321 | 1,670 | 2,134 | 2,641 | 2,737 | 1,622 | 563 | 98 | - | | 男 |
| 66 | 100 | 148 | 182 | 372 | 616 | 776 | 1,330 | 2,104 | 3,195 | 3,112 | 1,780 | 619 | - | | 女 |
| 3 | 2 | 6 | 10 | 22 | 37 | 59 | 81 | 112 | 138 | 71 | 27 | 7 | - | 01000 | 感染症及び寄生虫症 |
| 2 | 1 | 5 | 6 | 15 | 24 | 35 | 33 | 56 | 69 | 23 | 2 | 3 | - | | 男 |
| 1 | 1 | 1 | 4 | 7 | 13 | 24 | 48 | 56 | 69 | 48 | 25 | 4 | - | | 女 |
| - | - | 1 | - | 2 | 4 | 3 | 7 | 12 | 20 | 15 | 6 | 1 | - | 01100 | 腸管感染症 |
| - | - | - | - | 2 | 2 | 1 | 3 | 7 | 8 | 6 | - | 1 | - | | 男 |
| - | - | 1 | - | - | 2 | 2 | 4 | 5 | 12 | 9 | 6 | - | - | | 女 |
| - | - | - | - | - | 1 | 6 | 7 | 6 | 18 | 5 | 3 | - | - | 01200 | 結核 |
| - | - | - | - | - | - | 4 | 1 | 3 | 14 | - | 2 | - | - | | 男 |
| - | - | - | - | - | 1 | 2 | 6 | 3 | 4 | 5 | 1 | - | - | | 女 |
| - | - | - | - | - | 1 | 5 | 6 | 6 | 11 | 3 | 3 | - | - | 01201 | 呼吸器結核 |
| - | - | - | - | - | - | 3 | 1 | 3 | 10 | - | 2 | - | - | | 男 |
| - | - | - | - | - | 1 | 2 | 5 | 3 | 1 | 3 | 1 | - | - | | 女 |
| - | - | - | - | - | - | 1 | 1 | - | 7 | 2 | - | - | - | 01202 | その他の結核 |
| - | - | - | - | - | - | 1 | - | - | 4 | - | - | - | - | | 男 |
| - | - | - | - | - | - | - | 1 | - | 3 | 2 | - | - | - | | 女 |
| 2 | - | 3 | 4 | 9 | 10 | 21 | 27 | 38 | 49 | 29 | 12 | 4 | - | 01300 | 敗血症 |
| 1 | - | 3 | 4 | 5 | 8 | 15 | 15 | 20 | 23 | 10 | - | - | - | | 男 |
| 1 | - | - | - | 4 | 2 | 6 | 12 | 18 | 26 | 19 | 12 | 4 | - | | 女 |
| - | 1 | 2 | 4 | 10 | 10 | 16 | 25 | 22 | 18 | 8 | 3 | - | - | 01400 | ウイルス肝炎 |
| - | 1 | 2 | 1 | 7 | 6 | 6 | 9 | 8 | 10 | - | - | - | - | | 男 |
| - | - | - | 3 | 3 | 4 | 10 | 16 | 14 | 8 | 8 | 3 | - | - | | 女 |
| - | - | - | 2 | 3 | 1 | 2 | 3 | 3 | 1 | - | - | - | - | 01401 | B型ウイルス肝炎 |
| - | - | - | - | 3 | - | 1 | 1 | 1 | 1 | - | - | - | - | | 男 |
| - | - | - | 2 | - | 1 | 1 | 2 | 2 | - | - | - | - | - | | 女 |
| - | 1 | 2 | 2 | 6 | 9 | 14 | 20 | 19 | 16 | 8 | 3 | - | - | 01402 | C型ウイルス肝炎 |
| - | 1 | 2 | 1 | 4 | 6 | 5 | 7 | 7 | 8 | - | - | - | - | | 男 |
| - | - | - | 1 | 2 | 3 | 9 | 13 | 12 | 8 | 8 | 3 | - | - | | 女 |
| - | - | - | - | 1 | - | - | 2 | - | 1 | - | - | - | - | 01403 | その他 |
| - | - | - | - | - | - | - | 1 | - | 1 | - | - | - | - | | 男 |
| - | - | - | - | 1 | - | - | 1 | - | - | - | - | - | - | | 女 |
| - | - | - | - | - | - | - | - | - | - | - | - | - | - | 01500 | ヒト免疫不全ウイルス [HIV]病 |
| - | - | - | - | - | - | - | - | - | - | - | - | - | - | | 男 |
| - | - | - | - | - | - | - | - | - | - | - | - | - | - | | 女 |
| 1 | 1 | - | 2 | 1 | 12 | 13 | 15 | 34 | 33 | 14 | 3 | 2 | - | 01600 | その他の感染症及び 寄生虫症 |
| 1 | - | - | 1 | 1 | 8 | 9 | 5 | 18 | 14 | 7 | - | 2 | - | | 男 |
| - | 1 | - | 1 | - | 4 | 4 | 10 | 16 | 19 | 7 | 3 | - | - | | 女 |
| 50 | 100 | 177 | 277 | 564 | 959 | 1,143 | 1,339 | 1,473 | 1,351 | 786 | 225 | 33 | - | 02000 | 新生物 |
| 25 | 53 | 94 | 173 | 356 | 615 | 800 | 864 | 890 | 709 | 332 | 73 | 5 | - | | 男 |
| 25 | 47 | 83 | 104 | 208 | 344 | 343 | 475 | 583 | 642 | 454 | 152 | 28 | - | | 女 |
| 49 | 98 | 173 | 272 | 561 | 944 | 1,121 | 1,317 | 1,429 | 1,281 | 748 | 207 | 31 | - | 02100 | 悪性新生物 |
| 24 | 51 | 92 | 169 | 355 | 604 | 784 | 854 | 870 | 675 | 320 | 69 | 5 | - | | 男 |
| 25 | 47 | 81 | 103 | 206 | 340 | 337 | 463 | 559 | 606 | 428 | 138 | 26 | - | | 女 |
| 1 | 2 | 4 | 6 | 9 | 22 | 25 | 19 | 15 | 25 | 16 | 6 | 1 | - | 02101 | 口唇、口腔及び咽喉頭 |
| 1 | 2 | 3 | 4 | 7 | 17 | 21 | 15 | 12 | 13 | 5 | 1 | - | - | | 男 |
| - | - | 1 | 2 | 2 | 5 | 4 | 4 | 3 | 12 | 11 | 5 | 1 | - | | 女 |
| 1 | 3 | 8 | 15 | 16 | 38 | 47 | 39 | 24 | 15 | 8 | 1 | 1 | - | 02102 | 食道 |
| - | - | 8 | 12 | 14 | 31 | 40 | 36 | 18 | 10 | 5 | 1 | - | - | | 男 |
| 1 | 3 | - | 3 | 2 | 7 | 7 | 3 | 6 | 5 | 3 | - | 1 | - | | 女 |
| 5 | 10 | 21 | 43 | 80 | 130 | 143 | 165 | 199 | 155 | 114 | 34 | 5 | - | 02103 | 胃 |
| 1 | 6 | 10 | 27 | 60 | 97 | 108 | 108 | 127 | 87 | 48 | 10 | - | - | | 男 |
| 4 | 4 | 11 | 16 | 20 | 33 | 35 | 57 | 72 | 68 | 66 | 24 | 5 | - | | 女 |

17 死亡者数, 死因(死因分類)

(単位 人)

| 死因分類コード | 死因・性 | 総数 | 0歳 | 1 | 2 | 3 | 4 | 0~4 (再掲) | 5~9 | 10~14 | 15~19 | 20~24 | 25~29 | 30~34 | 35~39 |
|---------|--------------------------|-------|----|---|---|---|---|-------------|-----|-------|-------|-------|-------|-------|-------|
| 02104 | 結腸 | 675 | - | - | - | - | - | - | - | - | - | - | - | - | 2 |
| | 男 | 335 | - | - | - | - | - | - | - | - | - | - | - | - | - |
| | 女 | 340 | - | - | - | - | - | - | - | - | - | - | - | - | 2 |
| 02105 | 直腸S状結腸移行部 及び直腸 | 305 | - | - | - | - | - | - | - | - | - | - | - | 1 | 1 |
| | 男 | 176 | - | - | - | - | - | - | - | - | - | - | - | - | 1 |
| | 女 | 129 | - | - | - | - | - | - | - | - | - | - | - | 1 | - |
| 02106 | 肝及び肝内胆管 | 882 | - | - | - | 1 | - | 1 | - | - | - | - | - | 2 | 4 |
| | 男 | 579 | - | - | - | 1 | - | 1 | - | - | - | - | - | 2 | 3 |
| | 女 | 303 | - | - | - | - | - | - | - | - | - | - | - | - | 1 |
| 02107 | 胆のう及びその他の 胆道 | 367 | - | - | - | - | - | - | - | - | - | - | - | - | - |
| | 男 | 170 | - | - | - | - | - | - | - | - | - | - | - | - | - |
| | 女 | 197 | - | - | - | - | - | - | - | - | - | - | - | - | - |
| 02108 | 膵 | 764 | - | - | - | - | - | - | - | - | - | - | - | - | - |
| | 男 | 399 | - | - | - | - | - | - | - | - | - | - | - | - | - |
| | 女 | 365 | - | - | - | - | - | - | - | - | - | - | - | - | - |
| 02109 | 喉頭 | 18 | - | - | - | - | - | - | - | - | - | - | - | - | - |
| | 男 | 15 | - | - | - | - | - | - | - | - | - | - | - | - | - |
| | 女 | 3 | - | - | - | - | - | - | - | - | - | - | - | - | - |
| 02110 | 気管, 気管支及び肺 | 1,622 | - | - | - | - | - | - | - | - | - | - | 1 | 1 | 1 |
| | 男 | 1,162 | - | - | - | - | - | - | - | - | - | - | 1 | 1 | - |
| | 女 | 460 | - | - | - | - | - | - | - | - | - | - | - | - | 1 |
| 02111 | 皮膚 | 38 | - | - | - | - | - | - | - | - | - | - | - | - | - |
| | 男 | 17 | - | - | - | - | - | - | - | - | - | - | - | - | - |
| | 女 | 21 | - | - | - | - | - | - | - | - | - | - | - | - | - |
| 02112 | 乳房 | 283 | - | - | - | - | - | - | - | - | - | - | 2 | 3 | 5 |
| | 男 | 2 | - | - | - | - | - | - | - | - | - | - | - | - | - |
| | 女 | 281 | - | - | - | - | - | - | - | - | - | 2 | 3 | 5 | |
| 02113 | 子宮 | 120 | - | - | - | - | - | - | - | - | - | - | - | - | 2 |
| | 男 | 120 | - | - | - | - | - | - | - | - | - | - | - | - | 2 |
| 02114 | 卵巣 | 84 | - | - | - | - | - | - | - | - | - | - | - | - | 2 |
| | 男 | 84 | - | - | - | - | - | - | - | - | - | - | - | - | 2 |
| 02115 | 前立腺 | 247 | - | - | - | - | - | - | - | - | - | - | - | - | - |
| | 男 | 247 | - | - | - | - | - | - | - | - | - | - | - | - | - |
| 02116 | 膀胱 | 187 | - | - | - | - | - | - | - | - | - | - | - | - | - |
| | 男 | 140 | - | - | - | - | - | - | - | - | - | - | - | - | - |
| | 女 | 47 | - | - | - | - | - | - | - | - | - | - | - | - | - |
| 02117 | 中枢神経系 | 60 | - | - | - | - | 1 | 1 | - | 1 | - | - | - | 2 | - |
| | 男 | 29 | - | - | - | - | 1 | 1 | - | - | - | - | - | 1 | - |
| | 女 | 31 | - | - | - | - | - | - | - | 1 | - | - | - | 1 | - |
| 02118 | 悪性リンパ腫 | 286 | - | - | - | 1 | - | 1 | - | - | - | - | - | 2 | - |
| | 男 | 161 | - | - | - | - | - | - | - | - | - | - | - | - | - |
| | 女 | 125 | - | - | - | 1 | - | 1 | - | - | - | - | - | 2 | - |
| 02119 | 白血病 | 182 | - | - | - | - | 1 | 1 | 1 | 1 | - | 1 | - | 1 | 1 |
| | 男 | 113 | - | - | - | - | 1 | 1 | 1 | 1 | - | - | - | - | 1 |
| | 女 | 69 | - | - | - | - | - | - | - | - | 1 | - | - | 1 | - |
| 02120 | その他のリンパ組織, 造血組織及び関連組織 | 95 | - | - | - | - | - | - | - | - | - | - | - | - | - |
| | 男 | 45 | - | - | - | - | - | - | - | - | - | - | - | - | - |
| | 女 | 50 | - | - | - | - | - | - | - | - | - | - | - | - | - |
| 02121 | その他の悪性新生物 | 601 | - | 1 | - | - | 2 | 3 | - | 1 | 2 | 2 | 2 | 3 | 2 |
| | 男 | 341 | - | - | - | - | 1 | 1 | - | 1 | 2 | 1 | - | 2 | 2 |
| | 女 | 260 | - | 1 | - | - | 1 | 2 | - | - | - | 1 | 2 | 1 | - |
| 02200 | その他の新生物 | 250 | 1 | - | - | 1 | - | 2 | - | - | 2 | - | - | - | - |
| | 男 | 118 | - | - | - | - | - | - | - | - | 1 | - | - | - | - |
| | 女 | 132 | 1 | - | - | 1 | - | 2 | - | - | 1 | - | - | - | - |

性・年齢(5歳階級)別 (2)

平成26年

| 40~44 | 45~49 | 50~54 | 55~59 | 60~64 | 65~69 | 70~74 | 75~79 | 80~84 | 85~89 | 90~94 | 95~99 | 100~ | 不詳 | 死因分類コード | 死因・性 | |
|-------|-------|-------|-------|-------|-------|-------|-------|-------|-------|-------|-------|------|----|---------|----------------------|----|
| 2 | 6 | 16 | 22 | 50 | 68 | 89 | 102 | 105 | 102 | 86 | 22 | 3 | - | 02104 | 結腸 | 男女 |
| - | 3 | 8 | 13 | 29 | 41 | 54 | 62 | 59 | 39 | 23 | 3 | 1 | - | | | |
| 2 | 3 | 8 | 9 | 21 | 27 | 35 | 40 | 46 | 63 | 63 | 19 | 2 | - | | | |
| 2 | 4 | 17 | 14 | 28 | 45 | 46 | 45 | 40 | 32 | 22 | 7 | 1 | - | 02105 | 直腸S状結腸移行部及び直腸 | 男女 |
| 2 | 2 | 11 | 11 | 17 | 32 | 35 | 23 | 22 | 10 | 7 | 3 | - | - | | | |
| - | 2 | 6 | 3 | 11 | 13 | 11 | 22 | 18 | 22 | 15 | 4 | 1 | - | | | |
| 4 | 8 | 10 | 29 | 55 | 93 | 137 | 167 | 180 | 130 | 43 | 16 | 3 | - | 02106 | 肝及び肝内胆管 | 男女 |
| 3 | 5 | 10 | 25 | 44 | 70 | 97 | 110 | 114 | 69 | 23 | 2 | 1 | - | | | |
| 1 | 3 | - | 4 | 11 | 23 | 40 | 57 | 66 | 61 | 20 | 14 | 2 | - | | | |
| 4 | 2 | 4 | 5 | 16 | 29 | 38 | 61 | 53 | 84 | 47 | 20 | 4 | - | 02107 | 胆のう及びその他の胆道 | 男女 |
| 3 | 2 | 2 | 1 | 12 | 15 | 22 | 36 | 20 | 40 | 14 | 3 | - | - | | | |
| 1 | - | 2 | 4 | 4 | 14 | 16 | 25 | 33 | 44 | 33 | 17 | 4 | - | | | |
| 2 | 9 | 13 | 26 | 57 | 103 | 103 | 116 | 123 | 123 | 68 | 19 | 2 | - | 02108 | 膵 | 男女 |
| 2 | 6 | 9 | 19 | 39 | 56 | 65 | 68 | 54 | 49 | 23 | 9 | - | - | | | |
| - | 3 | 4 | 7 | 18 | 47 | 38 | 48 | 69 | 74 | 45 | 10 | 2 | - | | | |
| - | 1 | - | - | 2 | 3 | 4 | 2 | 5 | - | 1 | - | - | - | 02109 | 喉頭 | 男女 |
| - | 1 | - | - | 2 | 2 | 4 | 2 | 4 | - | - | - | - | - | | | |
| - | - | - | - | - | 1 | - | - | 1 | - | 1 | - | - | - | | | |
| 9 | 11 | 24 | 45 | 109 | 186 | 251 | 249 | 312 | 260 | 142 | 21 | - | - | 02110 | 気管、気管支及び肺 | 男女 |
| 7 | 10 | 13 | 38 | 79 | 134 | 190 | 193 | 231 | 177 | 79 | 9 | - | - | | | |
| 2 | 1 | 11 | 7 | 30 | 52 | 61 | 56 | 81 | 83 | 63 | 12 | - | - | | | |
| 1 | - | - | - | 5 | 5 | 2 | 5 | 6 | 4 | 7 | 2 | 1 | - | 02111 | 皮膚 | 男女 |
| 1 | - | - | - | 3 | 3 | 2 | 3 | 1 | 2 | 2 | - | - | - | | | |
| - | - | - | - | 2 | 2 | - | 2 | 5 | 2 | 5 | 2 | 1 | - | | | |
| 9 | 14 | 15 | 18 | 36 | 37 | 26 | 29 | 38 | 28 | 15 | 5 | 3 | - | 02112 | 乳房 | 男女 |
| - | - | - | - | 1 | - | 1 | - | - | - | - | - | - | - | | | |
| 9 | 14 | 15 | 18 | 35 | 37 | 25 | 29 | 38 | 28 | 15 | 5 | 3 | - | | | |
| 2 | 8 | 9 | 6 | 16 | 13 | 8 | 14 | 10 | 21 | 9 | 2 | - | - | 02113 | 子宮 | 男女 |
| 2 | 8 | 9 | 6 | 16 | 13 | 8 | 14 | 10 | 21 | 9 | 2 | - | - | | | |
| 1 | 1 | 5 | 6 | 9 | 9 | 11 | 9 | 11 | 14 | 6 | - | - | - | 02114 | 卵巣 | 男女 |
| 1 | 1 | 5 | 6 | 9 | 9 | 11 | 9 | 11 | 14 | 6 | - | - | - | | | |
| - | - | - | 4 | 7 | 15 | 19 | 49 | 49 | 60 | 29 | 14 | 1 | - | 02115 | 前立腺 | 男女 |
| - | - | - | 4 | 7 | 15 | 19 | 49 | 49 | 60 | 29 | 14 | 1 | - | | | |
| - | 3 | 6 | 1 | 5 | 10 | 17 | 24 | 38 | 48 | 25 | 8 | 2 | - | 02116 | 膀胱 | 男女 |
| - | 2 | 5 | - | 4 | 8 | 15 | 19 | 32 | 34 | 15 | 4 | 2 | - | | | |
| - | 1 | 1 | 1 | 1 | 2 | 2 | 5 | 6 | 14 | 10 | 4 | - | - | | | |
| - | 3 | 5 | 5 | 2 | 9 | 7 | 12 | 9 | 3 | - | 1 | - | - | 02117 | 中枢神経系 | 男女 |
| - | 3 | 3 | 3 | 1 | 5 | 3 | 6 | 3 | - | - | - | - | - | | | |
| - | - | 2 | 2 | 1 | 4 | 4 | 6 | 6 | 3 | - | 1 | - | - | | | |
| - | 1 | 5 | 8 | 12 | 25 | 39 | 46 | 52 | 53 | 32 | 9 | 1 | - | 02118 | 悪性リンパ腫 | 男女 |
| - | 1 | 4 | 3 | 4 | 15 | 31 | 29 | 28 | 27 | 16 | 3 | - | - | | | |
| - | - | 1 | 5 | 8 | 10 | 8 | 17 | 24 | 26 | 16 | 6 | 1 | - | | | |
| 1 | 5 | 3 | 1 | 11 | 22 | 31 | 37 | 34 | 18 | 8 | 5 | - | - | 02119 | 白血病 | 男女 |
| 1 | 3 | 2 | 1 | 7 | 13 | 24 | 27 | 17 | 9 | 4 | 1 | - | - | | | |
| - | 2 | 1 | - | 4 | 9 | 7 | 10 | 17 | 9 | 4 | 4 | - | - | | | |
| - | - | 1 | 1 | 4 | 10 | 6 | 24 | 23 | 16 | 9 | 1 | - | - | 02120 | その他のリンパ組織、造血組織及び関連組織 | 男女 |
| - | - | - | - | 3 | 2 | 2 | 11 | 15 | 7 | 4 | 1 | - | - | | | |
| - | - | 1 | 1 | 1 | 8 | 4 | 13 | 8 | 9 | 5 | - | - | - | | | |
| 5 | 7 | 7 | 17 | 32 | 72 | 72 | 103 | 103 | 90 | 61 | 14 | 3 | - | 02121 | その他の悪性新生物 | 男女 |
| 3 | 5 | 4 | 8 | 22 | 48 | 51 | 57 | 64 | 42 | 23 | 5 | - | - | | | |
| 2 | 2 | 3 | 9 | 10 | 24 | 21 | 46 | 39 | 48 | 38 | 9 | 3 | - | | | |
| 1 | 2 | 4 | 5 | 3 | 15 | 22 | 22 | 44 | 70 | 38 | 18 | 2 | - | 02200 | その他の新生物 | 男女 |
| 1 | 2 | 2 | 4 | 1 | 11 | 16 | 10 | 20 | 34 | 12 | 4 | - | - | | | |
| - | - | 2 | 1 | 2 | 4 | 6 | 12 | 24 | 36 | 26 | 14 | 2 | - | | | |

17 死亡者数, 死因(死因分類)

(単位 人)

| 死因分類コード | 死因・性 | 総数 | 0歳 | 1 | 2 | 3 | 4 | 0~4 (再掲) | 5~9 | 10~14 | 15~19 | 20~24 | 25~29 | 30~34 | 35~39 |
|---------|--------------------------|-----|----|---|---|---|---|-------------|-----|-------|-------|-------|-------|-------|-------|
| 02201 | 中枢神経系 | 58 | - | - | - | 1 | - | 1 | - | - | 1 | - | - | - | - |
| | | 21 | - | - | - | - | - | - | - | - | - | - | - | - | - |
| | | 37 | - | - | - | 1 | - | 1 | - | - | 1 | - | - | - | - |
| 02202 | 中枢神経系を除く | 192 | 1 | - | - | - | - | 1 | - | - | 1 | - | - | - | - |
| | | 97 | - | - | - | - | - | - | - | - | 1 | - | - | - | - |
| | | 95 | 1 | - | - | - | - | - | 1 | - | - | - | - | - | - |
| 03000 | 血液及び血管系の疾患 並びに免疫機構の障害 | 94 | - | - | - | - | - | - | - | 1 | - | - | - | - | - |
| | | 42 | - | - | - | - | - | - | - | - | - | - | - | - | - |
| | | 52 | - | - | - | - | - | - | - | - | 1 | - | - | - | - |
| 03100 | 貧血 | 43 | - | - | - | - | - | - | - | 1 | - | - | - | - | - |
| | | 15 | - | - | - | - | - | - | - | - | - | - | - | - | - |
| | | 28 | - | - | - | - | - | - | - | - | 1 | - | - | - | - |
| 03200 | その他 | 51 | - | - | - | - | - | - | - | - | - | - | - | - | - |
| | | 27 | - | - | - | - | - | - | - | - | - | - | - | - | - |
| | | 24 | - | - | - | - | - | - | - | - | - | - | - | - | - |
| 04000 | 内分泌, 栄養及び代謝 疾患 | 468 | - | - | - | - | - | - | - | - | - | 1 | 1 | 3 | 1 |
| | | 218 | - | - | - | - | - | - | - | - | - | 1 | - | 1 | 1 |
| | | 250 | - | - | - | - | - | - | - | - | - | - | 1 | 2 | - |
| 04100 | 糖尿病 | 319 | - | - | - | - | - | - | - | - | - | - | - | 1 | - |
| | | 154 | - | - | - | - | - | - | - | - | - | - | - | - | - |
| | | 165 | - | - | - | - | - | - | - | - | - | - | - | 1 | - |
| 04200 | その他 | 149 | - | - | - | - | - | - | - | - | - | 1 | 1 | 2 | 1 |
| | | 64 | - | - | - | - | - | - | - | - | - | 1 | - | 1 | 1 |
| | | 85 | - | - | - | - | - | - | - | - | - | - | 1 | 1 | - |
| 05000 | 精神及び行動の障害 | 295 | - | - | - | - | - | - | - | - | - | - | - | - | - |
| | | 88 | - | - | - | - | - | - | - | - | - | - | - | - | - |
| | | 207 | - | - | - | - | - | - | - | - | - | - | - | - | - |
| 05100 | 血管性及び詳細不明の 認知症 | 252 | - | - | - | - | - | - | - | - | - | - | - | - | - |
| | | 71 | - | - | - | - | - | - | - | - | - | - | - | - | - |
| | | 181 | - | - | - | - | - | - | - | - | - | - | - | - | - |
| 05200 | その他 | 43 | - | - | - | - | - | - | - | - | - | - | - | - | - |
| | | 17 | - | - | - | - | - | - | - | - | - | - | - | - | - |
| | | 26 | - | - | - | - | - | - | - | - | - | - | - | - | - |
| 06000 | 神経系の疾患 | 640 | 1 | 1 | - | - | - | 2 | 1 | 1 | 2 | 1 | 4 | 1 | 1 |
| | | 299 | 1 | 1 | - | - | - | 2 | 1 | 1 | 2 | 1 | 2 | 1 | - |
| | | 341 | - | - | - | - | - | - | - | - | - | - | 2 | - | 1 |
| 06100 | 髄膜炎 | 7 | - | - | - | - | - | - | - | - | - | - | - | - | - |
| | | 5 | - | - | - | - | - | - | - | - | - | - | - | - | - |
| | | 2 | - | - | - | - | - | - | - | - | - | - | - | - | - |
| 06200 | 脊髄性筋萎縮症及び 関連症候群 | 45 | - | - | - | - | - | - | - | - | - | - | - | - | - |
| | | 30 | - | - | - | - | - | - | - | - | - | - | - | - | - |
| | | 15 | - | - | - | - | - | - | - | - | - | - | - | - | - |
| 06300 | パーキンソン病 | 155 | - | - | - | - | - | - | - | - | - | - | - | - | - |
| | | 78 | - | - | - | - | - | - | - | - | - | - | - | - | - |
| | | 77 | - | - | - | - | - | - | - | - | - | - | - | - | - |
| 06400 | アルツハイマー病 | 199 | - | - | - | - | - | - | - | - | - | - | - | - | - |
| | | 56 | - | - | - | - | - | - | - | - | - | - | - | - | - |
| | | 143 | - | - | - | - | - | - | - | - | - | - | - | - | - |
| 06500 | その他の神経系の疾患 | 234 | 1 | 1 | - | - | - | 2 | 1 | 1 | 2 | 1 | 4 | 1 | 1 |
| | | 130 | 1 | 1 | - | - | - | 2 | 1 | 1 | 2 | 1 | 2 | 1 | - |
| | | 104 | - | - | - | - | - | - | - | - | - | - | 2 | - | 1 |
| 07000 | 眼及び付属器の疾患 | - | - | - | - | - | - | - | - | - | - | - | - | - | - |
| | | - | - | - | - | - | - | - | - | - | - | - | - | - | - |
| | | - | - | - | - | - | - | - | - | - | - | - | - | - | - |

性・年齢(5歳階級)別 (3)

平成26年

| 40~44 | 45~49 | 50~54 | 55~59 | 60~64 | 65~69 | 70~74 | 75~79 | 80~84 | 85~89 | 90~94 | 95~99 | 100~ | 不詳 | 死 因 分 類 コード | 死 因 ・ 性 |
|-------|-------|-------|-------|-------|-------|-------|-------|-------|-------|-------|-------|------|----|----------------|--------------------------------|
| 1 | 1 | 1 | 2 | - | 2 | 5 | 5 | 11 | 17 | 10 | 1 | - | - | 02201 | 中枢神経系 男女 |
| 1 | 1 | - | 1 | - | 2 | 4 | - | 4 | 6 | 2 | - | - | - | | |
| - | - | 1 | 1 | - | - | 1 | 5 | 7 | 11 | 8 | 1 | - | - | | |
| - | 1 | 3 | 3 | 3 | 13 | 17 | 17 | 33 | 53 | 28 | 17 | 2 | - | 02202 | 中枢神経系を除く 男女 |
| - | 1 | 2 | 3 | 1 | 9 | 12 | 10 | 16 | 28 | 10 | 4 | - | - | | |
| - | - | 1 | - | 2 | 4 | 5 | 7 | 17 | 25 | 18 | 13 | 2 | - | | |
| 1 | - | 3 | - | 1 | 6 | 5 | 11 | 19 | 18 | 24 | 5 | - | - | 03000 | 血液及び造血器の疾患 並びに免疫機構の障害 男女 |
| - | - | 2 | - | - | 4 | 2 | 5 | 8 | 8 | 12 | 1 | - | - | | |
| 1 | - | 1 | - | 1 | 2 | 3 | 6 | 11 | 10 | 12 | 4 | - | - | | |
| - | - | 1 | - | 1 | 2 | 3 | 4 | 8 | 8 | 13 | 2 | - | - | 03100 | 貧血 男女 |
| - | - | - | - | - | 1 | 1 | 2 | 2 | 3 | 6 | - | - | - | | |
| - | - | 1 | - | 1 | 1 | 2 | 2 | 6 | 5 | 7 | 2 | - | - | | |
| 1 | - | 2 | - | - | 4 | 2 | 7 | 11 | 10 | 11 | 3 | - | - | 03200 | その他 男女 |
| - | - | 2 | - | - | 3 | 1 | 3 | 6 | 5 | 6 | 1 | - | - | | |
| 1 | - | - | - | - | 1 | 1 | 4 | 5 | 5 | 5 | 2 | - | - | | |
| 2 | 7 | 6 | 8 | 22 | 40 | 37 | 45 | 84 | 108 | 67 | 27 | 9 | - | 04000 | 内分泌、栄養及び代謝 疾患 男女 |
| 2 | 4 | 4 | 7 | 15 | 24 | 31 | 26 | 41 | 38 | 16 | 5 | 2 | - | | |
| - | 3 | 2 | 1 | 7 | 16 | 6 | 19 | 43 | 70 | 51 | 22 | 7 | - | | |
| 2 | 4 | 5 | 5 | 17 | 29 | 26 | 32 | 51 | 75 | 50 | 20 | 2 | - | 04100 | 糖尿病 男女 |
| 2 | 3 | 4 | 5 | 12 | 21 | 21 | 20 | 25 | 24 | 13 | 4 | - | - | | |
| - | 1 | 1 | - | 5 | 8 | 5 | 12 | 26 | 51 | 37 | 16 | 2 | - | | |
| - | 3 | 1 | 3 | 5 | 11 | 11 | 13 | 33 | 33 | 17 | 7 | 7 | - | 04200 | その他 男女 |
| - | 1 | - | 2 | 3 | 3 | 10 | 6 | 16 | 14 | 3 | 1 | 2 | - | | |
| - | 2 | 1 | 1 | 2 | 8 | 1 | 7 | 17 | 19 | 14 | 6 | 5 | - | | |
| 2 | 3 | 2 | 3 | 6 | 5 | 8 | 14 | 38 | 70 | 75 | 49 | 20 | - | 05000 | 精神及び行動の障害 男女 |
| - | 1 | 2 | 2 | 4 | 4 | 4 | 8 | 14 | 23 | 13 | 12 | 1 | - | | |
| 2 | 2 | - | 1 | 2 | 1 | 4 | 6 | 24 | 47 | 62 | 37 | 19 | - | | |
| - | - | - | - | - | 1 | 4 | 9 | 36 | 66 | 73 | 43 | 20 | - | 05100 | 血管性及び詳細不明の 認知症 男女 |
| - | - | - | - | - | 1 | 3 | 6 | 13 | 22 | 13 | 12 | 1 | - | | |
| - | - | - | - | - | - | 1 | 3 | 23 | 44 | 60 | 31 | 19 | - | | |
| 2 | 3 | 2 | 3 | 6 | 4 | 4 | 5 | 2 | 4 | 2 | 6 | - | - | 05200 | その他 男女 |
| - | 1 | 2 | 2 | 4 | 3 | 1 | 2 | 1 | 1 | - | - | - | - | | |
| 2 | 2 | - | 1 | 2 | 1 | 3 | 3 | 1 | 3 | 2 | 6 | - | - | | |
| 5 | 3 | 9 | 6 | 13 | 40 | 49 | 100 | 112 | 141 | 107 | 33 | 9 | - | 06000 | 神経系の疾患 男女 |
| 3 | 3 | 7 | 4 | 10 | 24 | 30 | 59 | 55 | 63 | 23 | 7 | 1 | - | | |
| 2 | - | 2 | 2 | 3 | 16 | 19 | 41 | 57 | 78 | 84 | 26 | 8 | - | | |
| - | - | - | - | - | - | 2 | - | 4 | 1 | - | - | - | - | 06100 | 髄膜炎 男女 |
| - | - | - | - | - | - | 1 | - | 3 | 1 | - | - | - | - | | |
| - | - | - | - | - | - | 1 | - | 1 | - | - | - | - | - | | |
| - | - | 1 | 2 | 2 | 4 | 10 | 11 | 10 | 5 | - | - | - | - | 06200 | 脊髄性筋萎縮症及び 関連症候群 男女 |
| - | - | 1 | 1 | 2 | 3 | 8 | 4 | 7 | 4 | - | - | - | - | | |
| - | - | - | 1 | - | 1 | 2 | 7 | 3 | 1 | - | - | - | - | | |
| - | - | - | - | - | 6 | 6 | 29 | 40 | 49 | 20 | 4 | 1 | - | 06300 | パーキンソン病 男女 |
| - | - | - | - | - | 5 | 4 | 19 | 21 | 24 | 4 | 1 | - | - | | |
| - | - | - | - | - | 1 | 2 | 10 | 19 | 25 | 16 | 3 | 1 | - | | |
| - | - | - | - | 1 | 3 | 3 | 17 | 34 | 50 | 64 | 21 | 6 | - | 06400 | アルツハイマー病 男女 |
| - | - | - | - | - | 2 | 2 | 10 | 10 | 16 | 12 | 4 | - | - | | |
| - | - | - | - | 1 | 1 | 1 | 7 | 24 | 34 | 52 | 17 | 6 | - | | |
| 5 | 3 | 8 | 4 | 10 | 27 | 28 | 43 | 24 | 36 | 23 | 8 | 2 | - | 06500 | その他の神経系の疾患 男女 |
| 3 | 3 | 6 | 3 | 8 | 14 | 15 | 26 | 14 | 18 | 7 | 2 | 1 | - | | |
| 2 | - | 2 | 1 | 2 | 13 | 13 | 17 | 10 | 18 | 16 | 6 | 1 | - | | |
| - | - | - | - | - | - | - | - | - | - | - | - | - | - | 07000 | 眼及び付属器の疾患 男女 |

17 死亡者数, 死因(死因分類)

(単位 人)

| 死因分類コード | 死因・性 | 総数 | 0歳 | 1 | 2 | 3 | 4 | 0~4 (再掲) | 5~9 | 10~14 | 15~19 | 20~24 | 25~29 | 30~34 | 35~39 |
|---------|---------------|-------|----|---|---|---|---|-------------|-----|-------|-------|-------|-------|-------|-------|
| 08000 | 耳及び乳様突起の疾患 | 1 | - | - | - | - | - | - | - | - | - | - | - | - | - |
| | 男女 | 1 | - | - | - | - | - | - | - | - | - | - | - | - | - |
| 09000 | 循環器系の疾患 | 7,861 | 2 | 1 | - | - | - | 3 | - | - | 2 | 5 | 6 | 9 | 20 |
| | 男女 | 3,518 | 1 | - | - | - | - | 1 | - | - | 2 | 3 | 3 | 7 | 15 |
| 09100 | 高血圧性疾患 | 4,343 | 1 | 1 | - | - | - | 2 | - | - | - | 2 | 3 | 2 | 5 |
| | 男女 | 118 | - | - | - | - | - | - | - | - | - | - | - | - | - |
| 09101 | 高血圧性心疾患及び心腎疾患 | 41 | - | - | - | - | - | - | - | - | - | - | - | - | - |
| | 男女 | 77 | - | - | - | - | - | - | - | - | - | - | - | - | - |
| 09102 | その他 | 55 | - | - | - | - | - | - | - | - | - | - | - | - | - |
| | 男女 | 23 | - | - | - | - | - | - | - | - | - | - | - | - | - |
| 09200 | 心疾患(高血圧性を除く) | 32 | - | - | - | - | - | - | - | - | - | - | - | - | - |
| | 男女 | 63 | - | - | - | - | - | - | - | - | - | - | - | - | - |
| 09201 | 慢性リウマチ性心疾患 | 18 | - | - | - | - | - | - | - | - | - | - | - | - | - |
| | 男女 | 45 | - | - | - | - | - | - | - | - | - | - | - | - | - |
| 09202 | 急性心筋梗塞 | 4,851 | 1 | 1 | - | - | - | 2 | - | - | 2 | 3 | 4 | 5 | 12 |
| | 男女 | 2,140 | 1 | - | - | - | - | 1 | - | - | 2 | 1 | 3 | 3 | 9 |
| 09203 | その他の虚血性心疾患 | 2,711 | - | 1 | - | - | - | 1 | - | - | - | 2 | 1 | 2 | 3 |
| | 男女 | 40 | - | - | - | - | - | - | - | - | - | - | - | - | - |
| 09204 | 慢性リウマチ性心内膜疾患 | 10 | - | - | - | - | - | - | - | - | - | - | - | - | - |
| | 男女 | 30 | - | - | - | - | - | - | - | - | - | - | - | - | - |
| 09205 | 心筋症 | 965 | - | - | - | - | - | - | - | - | 1 | - | - | 1 | 3 |
| | 男女 | 488 | - | - | - | - | - | - | - | - | 1 | - | - | 1 | 3 |
| 09206 | 不整脈及び伝導障害 | 477 | - | - | - | - | - | - | - | - | - | - | - | - | - |
| | 男女 | 1,069 | - | - | - | - | - | - | - | - | - | - | - | 1 | 2 |
| 09207 | 心不全 | 604 | - | - | - | - | - | - | - | - | - | - | - | 1 | 2 |
| | 男女 | 465 | - | - | - | - | - | - | - | - | - | - | - | - | - |
| 09208 | その他の心疾患 | 225 | - | - | - | - | - | - | - | - | - | - | - | - | - |
| | 男女 | 63 | - | - | - | - | - | - | - | - | - | - | - | - | - |
| 09300 | 脳血管疾患 | 162 | - | - | - | - | - | - | - | - | - | - | - | - | - |
| | 男女 | 84 | - | 1 | - | - | - | 1 | - | - | - | - | - | - | 2 |
| 09301 | くも膜下出血 | 51 | - | - | - | - | - | - | - | - | - | - | - | - | 1 |
| | 男女 | 33 | - | 1 | - | - | - | 1 | - | - | - | - | - | - | 1 |
| 09302 | 脳内出血 | 459 | - | - | - | - | - | - | - | 1 | 2 | 1 | 1 | 1 | 1 |
| | 男女 | 192 | - | - | - | - | - | - | - | 1 | - | 1 | 1 | 1 | 1 |
| 09303 | 脳梗塞 | 267 | - | - | - | - | - | - | - | - | 2 | - | - | - | - |
| | 男女 | 1,952 | 1 | - | - | - | - | 1 | - | - | - | 1 | 2 | 2 | 4 |
| 09304 | その他 | 703 | 1 | - | - | - | - | 1 | - | - | - | 1 | 1 | - | 2 |
| | 男女 | 1,249 | - | - | - | - | - | - | - | - | - | - | 1 | 2 | 2 |
| 09305 | 脳血管疾患 | 57 | - | - | - | - | - | - | - | - | - | - | - | 1 | - |
| | 男女 | 29 | - | - | - | - | - | - | - | - | - | - | - | 1 | - |
| 09306 | 脳血管疾患 | 28 | - | - | - | - | - | - | - | - | - | - | - | - | - |
| | 男女 | 2,410 | 1 | - | - | - | - | 1 | - | - | - | 2 | 2 | 2 | 7 |
| 09307 | くも膜下出血 | 1,107 | - | - | - | - | - | - | - | - | - | 2 | - | 2 | 5 |
| | 男女 | 1,303 | 1 | - | - | - | - | 1 | - | - | - | - | 2 | - | 2 |
| 09308 | くも膜下出血 | 218 | - | - | - | - | - | - | - | - | - | 1 | 1 | 1 | 4 |
| | 男女 | 64 | - | - | - | - | - | - | - | - | - | 1 | - | 1 | 3 |
| 09309 | 脳内出血 | 154 | - | - | - | - | - | - | - | - | - | - | 1 | - | 1 |
| | 男女 | 717 | - | - | - | - | - | - | - | - | - | 1 | - | 1 | 3 |
| 09310 | 脳内出血 | 379 | - | - | - | - | - | - | - | - | - | 1 | - | 1 | 2 |
| | 男女 | 338 | - | - | - | - | - | - | - | - | - | - | - | - | 1 |
| 09311 | 脳梗塞 | 1,400 | - | - | - | - | - | - | - | - | - | - | - | - | - |
| | 男女 | 633 | - | - | - | - | - | - | - | - | - | - | - | - | - |
| 09312 | 脳梗塞 | 767 | - | - | - | - | - | - | - | - | - | - | - | - | - |
| | 男女 | | | | | | | | | | | | | | |

性・年齢(5歳階級)別 (4)

平成26年

| 40~44 | 45~49 | 50~54 | 55~59 | 60~64 | 65~69 | 70~74 | 75~79 | 80~84 | 85~89 | 90~94 | 95~99 | 100~ | 不詳 | 死因分類コード | 死因・性 | |
|-------|-------|-------|-------|-------|-------|-------|-------|-------|-------|-------|-------|------|----|---------|---------------|----|
| - | - | - | - | - | - | - | - | - | 1 | - | - | - | - | 08000 | 耳及び乳様突起の疾患 | 男女 |
| - | - | - | - | - | - | - | - | - | 1 | - | - | - | - | | | |
| - | - | - | - | - | - | - | - | - | - | - | - | - | - | | | |
| 59 | 55 | 96 | 117 | 251 | 399 | 527 | 847 | 1,299 | 1,785 | 1,445 | 738 | 198 | - | 09000 | 循環器系の疾患 | 男女 |
| 45 | 40 | 70 | 91 | 185 | 285 | 347 | 472 | 630 | 717 | 435 | 146 | 24 | - | | | |
| 14 | 15 | 26 | 26 | 66 | 114 | 180 | 375 | 669 | 1,068 | 1,010 | 592 | 174 | - | | | |
| - | - | 2 | 3 | 2 | 4 | 4 | 5 | 5 | 23 | 46 | 17 | 7 | - | 09100 | 高血圧性疾患 | 男女 |
| - | - | 1 | 2 | 2 | 4 | 4 | 1 | - | 12 | 7 | 7 | 1 | - | | | |
| - | - | 1 | 1 | - | - | - | 4 | 5 | 11 | 39 | 10 | 6 | - | | | |
| - | - | 1 | - | 2 | 2 | - | 3 | 2 | 12 | 18 | 10 | 5 | - | 09101 | 高血圧性心疾患及び心腎疾患 | 男女 |
| - | - | 1 | - | 2 | 2 | - | - | - | 10 | 3 | 4 | 1 | - | | | |
| - | - | - | - | - | - | - | 3 | 2 | 2 | 15 | 6 | 4 | - | | | |
| - | - | 1 | 3 | - | 2 | 4 | 2 | 3 | 11 | 28 | 7 | 2 | - | 09102 | その他 | 男女 |
| - | - | - | 2 | - | 2 | 4 | 1 | - | 2 | 4 | 3 | - | - | | | |
| - | - | 1 | 1 | - | - | - | 1 | 3 | 9 | 24 | 4 | 2 | - | | | |
| 39 | 40 | 63 | 74 | 168 | 238 | 306 | 502 | 779 | 1,101 | 885 | 489 | 139 | - | 09200 | 心疾患(高血圧性を除く) | 男女 |
| 32 | 30 | 49 | 60 | 122 | 171 | 199 | 279 | 355 | 433 | 274 | 98 | 19 | - | | | |
| 7 | 10 | 14 | 14 | 46 | 67 | 107 | 223 | 424 | 668 | 611 | 391 | 120 | - | | | |
| - | - | - | - | 1 | 1 | 6 | 4 | 11 | 8 | 6 | 3 | - | - | 09201 | 慢性リウマチ性心疾患 | 男女 |
| - | - | - | - | 1 | 1 | 3 | - | 4 | - | 1 | - | - | - | | | |
| - | - | - | - | - | - | 3 | 4 | 7 | 8 | 5 | 3 | - | - | | | |
| 15 | 12 | 22 | 20 | 47 | 69 | 78 | 127 | 181 | 213 | 126 | 48 | 2 | - | 09202 | 急性心筋梗塞 | 男女 |
| 12 | 9 | 18 | 13 | 36 | 46 | 51 | 76 | 90 | 82 | 38 | 12 | - | - | | | |
| 3 | 3 | 4 | 7 | 11 | 23 | 27 | 51 | 91 | 131 | 88 | 36 | 2 | - | | | |
| 16 | 14 | 16 | 33 | 60 | 87 | 93 | 143 | 194 | 210 | 133 | 54 | 13 | - | 09203 | その他の虚血性心疾患 | 男女 |
| 13 | 10 | 13 | 30 | 48 | 71 | 61 | 81 | 101 | 100 | 58 | 15 | - | - | | | |
| 3 | 4 | 3 | 3 | 12 | 16 | 32 | 62 | 93 | 110 | 75 | 39 | 13 | - | | | |
| - | - | 1 | 1 | - | 4 | 12 | 12 | 25 | 53 | 66 | 39 | 12 | - | 09204 | 慢性非リウマチ性心内膜疾患 | 男女 |
| - | - | 1 | 1 | - | 2 | 7 | 5 | 7 | 20 | 14 | 4 | 2 | - | | | |
| - | - | - | - | - | 2 | 5 | 7 | 18 | 33 | 52 | 35 | 10 | - | | | |
| 2 | 2 | 4 | 3 | 2 | 6 | 9 | 15 | 12 | 15 | 7 | 4 | - | - | 09205 | 心筋症 | 男女 |
| 2 | 1 | 2 | 2 | 1 | 6 | 7 | 10 | 5 | 10 | 2 | 2 | - | - | | | |
| - | 1 | 2 | 1 | 1 | - | 2 | 5 | 7 | 5 | 5 | 2 | - | - | | | |
| 3 | 2 | 5 | 5 | 19 | 24 | 26 | 52 | 66 | 107 | 93 | 39 | 12 | - | 09206 | 不整脈及び伝導障害 | 男女 |
| 3 | 2 | 4 | 5 | 9 | 15 | 17 | 28 | 26 | 42 | 28 | 8 | 1 | - | | | |
| - | - | 1 | - | 10 | 9 | 9 | 24 | 40 | 65 | 65 | 31 | 11 | - | | | |
| 3 | 10 | 12 | 11 | 36 | 39 | 80 | 144 | 283 | 484 | 444 | 298 | 98 | - | 09207 | 心不全 | 男女 |
| 2 | 8 | 10 | 8 | 25 | 23 | 51 | 77 | 116 | 174 | 131 | 57 | 16 | - | | | |
| 1 | 2 | 2 | 3 | 11 | 16 | 29 | 67 | 167 | 310 | 313 | 241 | 82 | - | | | |
| - | - | 3 | 1 | 3 | 8 | 2 | 5 | 7 | 11 | 10 | 4 | 2 | - | 09208 | その他の心疾患 | 男女 |
| - | - | 1 | 1 | 2 | 7 | 2 | 2 | 6 | 5 | 2 | - | - | - | | | |
| - | - | 2 | - | 1 | 1 | - | 3 | 1 | 6 | 8 | 4 | 2 | - | | | |
| 16 | 13 | 24 | 31 | 62 | 129 | 167 | 281 | 428 | 544 | 445 | 211 | 45 | - | 09300 | 脳血管疾患 | 男女 |
| 11 | 8 | 13 | 21 | 48 | 94 | 113 | 164 | 229 | 227 | 132 | 35 | 3 | - | | | |
| 5 | 5 | 11 | 10 | 14 | 35 | 54 | 117 | 199 | 317 | 313 | 176 | 42 | - | | | |
| 7 | 6 | 6 | 7 | 14 | 22 | 16 | 31 | 44 | 28 | 25 | 5 | - | - | 09301 | くも膜下出血 | 男女 |
| 3 | 3 | - | 2 | 9 | 9 | 6 | 8 | 13 | 4 | 2 | - | - | - | | | |
| 4 | 3 | 6 | 5 | 5 | 13 | 10 | 23 | 31 | 24 | 23 | 5 | - | - | | | |
| 8 | 6 | 15 | 16 | 42 | 67 | 75 | 91 | 127 | 134 | 83 | 41 | 7 | - | 09302 | 脳内出血 | 男女 |
| 7 | 5 | 11 | 13 | 35 | 53 | 50 | 54 | 63 | 46 | 32 | 4 | 2 | - | | | |
| 1 | 1 | 4 | 3 | 7 | 14 | 25 | 37 | 64 | 88 | 51 | 37 | 5 | - | | | |
| 1 | 1 | 3 | 6 | 6 | 37 | 74 | 155 | 240 | 365 | 320 | 157 | 35 | - | 09303 | 脳梗塞 | 男女 |
| 1 | - | 2 | 4 | 4 | 30 | 55 | 101 | 145 | 169 | 91 | 30 | 1 | - | | | |
| - | 1 | 1 | 2 | 2 | 7 | 19 | 54 | 95 | 196 | 229 | 127 | 34 | - | | | |

17 死亡者数, 死因(死因分類)

(単位 人)

| 死因分類コード | 死因・性 | 総数 | 0歳 | 1 | 2 | 3 | 4 | 0~4 (再掲) | 5~9 | 10~14 | 15~19 | 20~24 | 25~29 | 30~34 | 35~39 |
|---------|----------------|----------------|--------|--------|--------|--------|--------|-------------|--------|--------|--------|--------|--------|--------|--------|
| 09304 | その他の脳血管疾患 | 75 | 1 | - | - | - | - | 1 | - | - | - | - | 1 | - | - |
| | 男女 | 31 44 | - 1 | - - | - - | - - | - - | - 1 | - - | - - | - - | - - | - 1 | - - | - - |
| 09400 | 大動脈瘤及び解離 | 358 | - | - | - | - | - | - | - | - | - | - | - | 1 | - |
| | 男女 | 173 185 | - - | - - | - - | - - | - - | - - | - - | - - | - - | - - | - - | - - | 1 - |
| 09500 | その他の循環器系の疾患 | 124 | - | - | - | - | - | - | - | - | - | - | - | 1 | 1 |
| | 男女 | 57 67 | - - | - - | - - | - - | - - | - - | - - | - - | - - | - - | - - | 1 - | 1 - |
| 10000 | 呼吸器系の疾患 | 4,752 | 2 | 1 | - | - | 1 | 4 | 1 | 1 | 2 | - | 1 | - | 1 |
| | 男女 | 2,661 2,091 | 2 - | - 1 | - - | - - | - 1 | 2 2 | 1 - | 1 - | 2 - | - - | 1 - | - - | 1 - |
| 10100 | インフルエンザ | 18 | - | - | - | - | - | - | - | - | - | - | - | - | - |
| | 男女 | 8 10 | - - | - - | - - | - - | - - | - - | - - | - - | - - | - - | - - | - - | - - |
| 10200 | 肺炎 | 2,764 | 1 | 1 | - | - | 1 | 3 | - | - | 1 | - | - | - | - |
| | 男女 | 1,460 1,304 | 1 - | - 1 | - - | - - | - 1 | 1 2 | - - | - - | 1 - | - - | - - | - - | - - |
| 10300 | 急性気管支炎 | 10 | - | - | - | - | - | - | - | - | - | - | - | - | - |
| | 男女 | 6 4 | - - | - - | - - | - - | - - | - - | - - | - - | - - | - - | - - | - - | - - |
| 10400 | 慢性閉塞性肺疾患 | 353 | - | - | - | - | - | - | - | - | - | - | - | - | - |
| | 男女 | 290 63 | - - | - - | - - | - - | - - | - - | - - | - - | - - | - - | - - | - - | - - |
| 10500 | 喘息 | 36 | - | - | - | - | - | - | 1 | 1 | - | - | 1 | - | 1 |
| | 男女 | 19 17 | - - | - - | - - | - - | - - | - - | 1 - | 1 - | - - | - - | 1 - | - - | 1 - |
| 10600 | その他の呼吸器系の疾患 | 1,571 | 1 | - | - | - | - | 1 | - | - | 1 | - | - | - | - |
| | 男女 | 878 693 | 1 - | - - | - - | - - | - - | 1 - | - - | - - | 1 - | - - | - - | - - | - - |
| 11000 | 消化器系の疾患 | 1,036 | - | - | - | - | - | - | - | - | - | 1 | - | 1 | 7 |
| | 男女 | 516 520 | - - | - - | - - | - - | - - | - - | - - | - - | - - | 1 - | - - | 1 - | 5 2 |
| 11100 | 胃潰瘍及び十二指腸潰瘍 | 46 | - | - | - | - | - | - | - | - | - | - | - | - | - |
| | 男女 | 26 20 | - - | - - | - - | - - | - - | - - | - - | - - | - - | - - | - - | - - | - - |
| 11200 | ヘルニア及び腸閉塞 | 137 | - | - | - | - | - | - | - | - | - | - | - | - | 2 |
| | 男女 | 57 80 | - - | - - | - - | - - | - - | - - | - - | - - | - - | - - | - - | - - | 2 - |
| 11300 | 肝疾患 | 372 | - | - | - | - | - | - | - | - | - | - | - | 1 | 2 |
| | 男女 | 239 133 | - - | - - | - - | - - | - - | - - | - - | - - | - - | - - | - - | 1 - | 1 1 |
| 11301 | 肝硬変(アルコール性を除く) | 189 | - | - | - | - | - | - | - | - | - | - | - | - | - |
| | 男女 | 106 83 | - - | - - | - - | - - | - - | - - | - - | - - | - - | - - | - - | - - | - - |
| 11302 | その他の肝疾患 | 183 | - | - | - | - | - | - | - | - | - | - | - | 1 | 2 |
| | 男女 | 133 50 | - - | - - | - - | - - | - - | - - | - - | - - | - - | - - | - - | 1 - | 1 1 |
| 11400 | その他の消化器系の疾患 | 481 | - | - | - | - | - | - | - | - | - | 1 | - | - | 3 |
| | 男女 | 194 287 | - - | - - | - - | - - | - - | - - | - - | - - | - - | 1 - | - - | - - | 2 1 |
| 12000 | 皮膚及び皮下組織の疾患 | 37 | - | - | - | - | - | - | - | - | - | - | - | - | - |
| | 男女 | 10 27 | - - | - - | - - | - - | - - | - - | - - | - - | - - | - - | - - | - - | - - |
| 13000 | 筋骨格系及び結合組織の疾患 | 105 | - | - | - | - | - | - | 1 | - | 1 | - | - | 1 | - |
| | 男女 | 38 67 | - - | - - | - - | - - | - - | - - | - 1 | - - | 1 - | - - | - - | - 1 | - - |

性・年齢(5歳階級)別 (5)

平成26年

| 40~44 | 45~49 | 50~54 | 55~59 | 60~64 | 65~69 | 70~74 | 75~79 | 80~84 | 85~89 | 90~94 | 95~99 | 100~ | 不詳 | 死 因 分 類 コード | 死 因 ・ 性 |
|-------|-------|-------|-------|-------|-------|-------|-------|-------|-------|-------|-------|------|----|-------------------|----------------|
| - | - | - | 2 | - | 3 | 2 | 4 | 17 | 17 | 17 | 8 | 3 | - | 09304 | その他の脳血管疾患 |
| - | - | - | 2 | - | 2 | 2 | 1 | 8 | 8 | 7 | 1 | - | - | | 男女 |
| - | - | - | - | - | 1 | - | 3 | 9 | 9 | 10 | 7 | 3 | - | | 男女 |
| 2 | 1 | 4 | 5 | 12 | 22 | 39 | 44 | 69 | 97 | 47 | 11 | 4 | - | 09400 | 大動脈瘤及び解離 |
| 1 | 1 | 4 | 4 | 8 | 11 | 25 | 24 | 35 | 39 | 17 | 2 | 1 | - | | 男女 |
| 1 | - | - | 1 | 4 | 11 | 14 | 20 | 34 | 58 | 30 | 9 | 3 | - | | 男女 |
| 2 | 1 | 3 | 4 | 7 | 6 | 11 | 15 | 18 | 20 | 22 | 10 | 3 | - | 09500 | その他の循環器系の疾患 |
| 1 | 1 | 3 | 4 | 5 | 5 | 6 | 4 | 11 | 6 | 5 | 4 | - | - | | 男女 |
| 1 | - | - | - | 2 | 1 | 5 | 11 | 7 | 14 | 17 | 6 | 3 | - | | 男女 |
| 3 | 12 | 9 | 29 | 66 | 147 | 274 | 524 | 820 | 1,254 | 994 | 510 | 100 | - | 10000 | 呼吸器系の疾患 |
| 3 | 7 | 6 | 21 | 47 | 119 | 202 | 355 | 560 | 697 | 434 | 179 | 23 | - | | 男女 |
| - | 5 | 3 | 8 | 19 | 28 | 72 | 169 | 260 | 557 | 560 | 331 | 77 | - | | 男女 |
| - | - | 1 | - | - | - | 2 | 2 | 2 | 7 | 2 | 2 | - | - | 10100 | インフルエンザ |
| - | - | - | - | - | - | 1 | - | 2 | 3 | 1 | 1 | - | - | | 男女 |
| - | - | 1 | - | - | - | 1 | 2 | - | 4 | 1 | 1 | - | - | | 男女 |
| 1 | 8 | 5 | 21 | 43 | 76 | 134 | 264 | 467 | 749 | 601 | 325 | 66 | - | 10200 | 肺炎 |
| 1 | 4 | 4 | 14 | 30 | 68 | 98 | 173 | 299 | 402 | 239 | 111 | 15 | - | | 男女 |
| - | 4 | 1 | 7 | 13 | 8 | 36 | 91 | 168 | 347 | 362 | 214 | 51 | - | | 男女 |
| - | - | - | - | - | - | 3 | - | 1 | 1 | 5 | - | - | - | 10300 | 急性気管支炎 |
| - | - | - | - | - | - | 2 | - | 1 | - | 3 | - | - | - | | 男女 |
| - | - | - | - | - | - | 1 | - | - | 1 | 2 | - | - | - | | 男女 |
| - | - | - | 2 | 6 | 9 | 23 | 51 | 76 | 100 | 59 | 20 | 7 | - | 10400 | 慢性閉塞性肺疾患 |
| - | - | - | 1 | 6 | 8 | 19 | 47 | 70 | 79 | 49 | 11 | - | - | | 男女 |
| - | - | - | 1 | - | 1 | 4 | 4 | 6 | 21 | 10 | 9 | 7 | - | | 男女 |
| - | 1 | - | 1 | - | 2 | 3 | 2 | 2 | 7 | 8 | 6 | - | - | 10500 | 喘息 |
| - | 1 | - | 1 | - | 2 | 2 | 1 | 2 | 2 | 1 | 3 | - | - | | 男女 |
| - | - | - | - | - | - | 1 | 1 | - | 5 | 7 | 3 | - | - | | 男女 |
| 2 | 3 | 3 | 5 | 17 | 60 | 109 | 205 | 272 | 390 | 319 | 157 | 27 | - | 10600 | その他の呼吸器系の疾患 |
| 2 | 2 | 3 | 5 | 11 | 41 | 80 | 134 | 186 | 211 | 141 | 53 | 8 | - | | 男女 |
| - | 1 | 1 | - | 6 | 19 | 29 | 71 | 86 | 179 | 178 | 104 | 19 | - | | 男女 |
| 13 | 10 | 27 | 38 | 54 | 83 | 86 | 109 | 169 | 208 | 146 | 70 | 14 | - | 11000 | 消化器系の疾患 |
| 11 | 8 | 23 | 29 | 40 | 66 | 60 | 64 | 79 | 76 | 43 | 9 | 1 | - | | 男女 |
| 2 | 2 | 4 | 9 | 14 | 17 | 26 | 45 | 90 | 132 | 103 | 61 | 13 | - | | 男女 |
| - | - | - | 4 | - | 1 | 6 | 3 | 5 | 16 | 8 | 1 | 2 | - | 11100 | 胃癌及び十二指腸癌 |
| - | - | - | 4 | - | 1 | 5 | 3 | 3 | 6 | 3 | - | 1 | - | | 男女 |
| - | - | - | - | - | - | 1 | - | 2 | 10 | 5 | 1 | 1 | - | | 男女 |
| - | - | 1 | 3 | 5 | 5 | 11 | 19 | 31 | 30 | 15 | 14 | 1 | - | 11200 | ヘルニア及び腸閉塞 |
| - | - | 1 | 1 | 3 | 3 | 3 | 9 | 13 | 12 | 6 | 4 | - | - | | 男女 |
| - | - | - | 2 | 2 | 2 | 8 | 10 | 18 | 18 | 9 | 10 | 1 | - | | 男女 |
| 11 | 8 | 16 | 23 | 41 | 55 | 44 | 55 | 42 | 48 | 21 | 3 | 2 | - | 11300 | 肝疾患 |
| 10 | 6 | 15 | 19 | 31 | 44 | 35 | 31 | 20 | 19 | 7 | - | - | - | | 男女 |
| 1 | 2 | 1 | 4 | 10 | 11 | 9 | 24 | 22 | 29 | 14 | 3 | 2 | - | | 男女 |
| 3 | 3 | 7 | 7 | 23 | 22 | 24 | 31 | 26 | 33 | 9 | 1 | - | - | 11301 | 肝硬変(アルコール性を除く) |
| 3 | 2 | 6 | 6 | 16 | 15 | 17 | 12 | 13 | 14 | 2 | - | - | - | | 男女 |
| - | 1 | 1 | 1 | 7 | 7 | 7 | 19 | 13 | 19 | 7 | 1 | - | - | | 男女 |
| 8 | 5 | 9 | 16 | 18 | 33 | 20 | 24 | 16 | 15 | 12 | 2 | 2 | - | 11302 | その他の肝疾患 |
| 7 | 4 | 9 | 13 | 15 | 29 | 18 | 19 | 7 | 5 | 5 | - | - | - | | 男女 |
| 1 | 1 | - | 3 | 3 | 4 | 2 | 5 | 9 | 10 | 7 | 2 | 2 | - | | 男女 |
| 2 | 2 | 10 | 8 | 8 | 22 | 25 | 32 | 91 | 114 | 102 | 52 | 9 | - | 11400 | その他の消化器系の疾患 |
| 1 | 2 | 7 | 5 | 6 | 18 | 17 | 21 | 43 | 39 | 27 | 5 | - | - | | 男女 |
| 1 | - | 3 | 3 | 2 | 4 | 8 | 11 | 48 | 75 | 75 | 47 | 9 | - | | 男女 |
| - | 1 | - | 1 | 1 | - | - | 4 | 4 | 8 | 13 | 5 | - | - | 12000 | 皮膚及び皮下組織の疾患 |
| - | - | - | 1 | 1 | - | - | 3 | 1 | 2 | 2 | - | - | - | | 男女 |
| - | 1 | - | - | - | - | - | 1 | 3 | 6 | 11 | 5 | - | - | | 男女 |
| - | 2 | - | 1 | 4 | 7 | 15 | 21 | 21 | 25 | 4 | 1 | 1 | - | 13000 | 筋骨格系及び結合組織の疾患 |
| - | - | - | 1 | 2 | 3 | 8 | 5 | 6 | 11 | 1 | - | 1 | - | | 男女 |
| - | 2 | - | - | 2 | 4 | 7 | 16 | 15 | 14 | 3 | 1 | - | - | | 男女 |

17 死亡者数, 死因(死因分類)

(単位 人)

| 死因分類コード | 死因・性 | 総数 | 0歳 | 1 | 2 | 3 | 4 | 0~4 (再掲) | 5~9 | 10~14 | 15~19 | 20~24 | 25~29 | 30~34 | 35~39 |
|---------|-------------------------|-----|----|---|---|---|---|-------------|-----|-------|-------|-------|-------|-------|-------|
| 14000 | 腎尿路性生殖器系の疾患 | 921 | - | - | - | - | - | - | - | - | - | - | - | - | - |
| | 男 | 405 | - | - | - | - | - | - | - | - | - | - | - | - | - |
| | 女 | 516 | - | - | - | - | - | - | - | - | - | - | - | - | - |
| 14100 | 糸球体疾患及び腎尿管 間質性疾患 | 106 | - | - | - | - | - | - | - | - | - | - | - | - | - |
| | 男 | 45 | - | - | - | - | - | - | - | - | - | - | - | - | - |
| | 女 | 61 | - | - | - | - | - | - | - | - | - | - | - | - | - |
| 14200 | 腎不全 | 656 | - | - | - | - | - | - | - | - | - | - | - | - | - |
| | 男 | 310 | - | - | - | - | - | - | - | - | - | - | - | - | - |
| | 女 | 346 | - | - | - | - | - | - | - | - | - | - | - | - | - |
| 14201 | 急性腎不全 | 90 | - | - | - | - | - | - | - | - | - | - | - | - | - |
| | 男 | 43 | - | - | - | - | - | - | - | - | - | - | - | - | - |
| | 女 | 47 | - | - | - | - | - | - | - | - | - | - | - | - | - |
| 14202 | 慢性腎不全 | 420 | - | - | - | - | - | - | - | - | - | - | - | - | - |
| | 男 | 208 | - | - | - | - | - | - | - | - | - | - | - | - | - |
| | 女 | 212 | - | - | - | - | - | - | - | - | - | - | - | - | - |
| 14203 | 詳細不明の腎不全 | 146 | - | - | - | - | - | - | - | - | - | - | - | - | - |
| | 男 | 59 | - | - | - | - | - | - | - | - | - | - | - | - | - |
| | 女 | 87 | - | - | - | - | - | - | - | - | - | - | - | - | - |
| 14300 | その他 | 159 | - | - | - | - | - | - | - | - | - | - | - | - | - |
| | 男 | 50 | - | - | - | - | - | - | - | - | - | - | - | - | - |
| | 女 | 109 | - | - | - | - | - | - | - | - | - | - | - | - | - |
| 15000 | 妊娠, 分娩及び産じょく | - | - | - | - | - | - | - | - | - | - | - | - | - | - |
| | 男 | - | - | - | - | - | - | - | - | - | - | - | - | - | - |
| | 女 | - | - | - | - | - | - | - | - | - | - | - | - | - | - |
| 16000 | 周産期に発生した病態 | 8 | 8 | - | - | - | - | 8 | - | - | - | - | - | - | - |
| | 男 | 5 | 5 | - | - | - | - | 5 | - | - | - | - | - | - | - |
| | 女 | 3 | 3 | - | - | - | - | 3 | - | - | - | - | - | - | - |
| 16100 | 妊娠期間及び胎児発育 に関連する障害 | 1 | 1 | - | - | - | - | 1 | - | - | - | - | - | - | - |
| | 男 | - | - | - | - | - | - | - | - | - | - | - | - | - | - |
| | 女 | 1 | 1 | - | - | - | - | 1 | - | - | - | - | - | - | - |
| 16200 | 出産外傷 | - | - | - | - | - | - | - | - | - | - | - | - | - | - |
| | 男 | - | - | - | - | - | - | - | - | - | - | - | - | - | - |
| | 女 | - | - | - | - | - | - | - | - | - | - | - | - | - | - |
| 16300 | 周産期に特異的な呼吸 障害及び心血管障害 | 4 | 4 | - | - | - | - | 4 | - | - | - | - | - | - | - |
| | 男 | 3 | 3 | - | - | - | - | 3 | - | - | - | - | - | - | - |
| | 女 | 1 | 1 | - | - | - | - | 1 | - | - | - | - | - | - | - |
| 16400 | 周産期に特異的な感染症 | 1 | 1 | - | - | - | - | 1 | - | - | - | - | - | - | - |
| | 男 | - | - | - | - | - | - | - | - | - | - | - | - | - | - |
| | 女 | 1 | 1 | - | - | - | - | 1 | - | - | - | - | - | - | - |
| 16500 | 胎児及び新生児の出血性 障害及び血液障害 | 1 | 1 | - | - | - | - | 1 | - | - | - | - | - | - | - |
| | 男 | 1 | 1 | - | - | - | - | 1 | - | - | - | - | - | - | - |
| | 女 | - | - | - | - | - | - | - | - | - | - | - | - | - | - |
| 16600 | その他 | 1 | 1 | - | - | - | - | 1 | - | - | - | - | - | - | - |
| | 男 | 1 | 1 | - | - | - | - | 1 | - | - | - | - | - | - | - |
| | 女 | - | - | - | - | - | - | - | - | - | - | - | - | - | - |
| 17000 | 先天奇形, 変形及び染色体 異常 | 47 | 18 | 2 | 1 | 1 | - | 22 | 1 | - | 2 | - | 1 | - | 1 |
| | 男 | 26 | 11 | 2 | - | 1 | - | 14 | 1 | - | - | - | 1 | - | 1 |
| | 女 | 21 | 7 | - | 1 | - | - | 8 | - | - | 2 | - | - | - | - |
| 17100 | 神経系の先天奇形 | 1 | 1 | - | - | - | - | 1 | - | - | - | - | - | - | - |
| | 男 | 1 | 1 | - | - | - | - | 1 | - | - | - | - | - | - | - |
| | 女 | - | - | - | - | - | - | - | - | - | - | - | - | - | - |
| 17200 | 循環器系の先天奇形 | 15 | 6 | 1 | - | - | - | 7 | - | - | - | - | - | - | 1 |
| | 男 | 8 | 3 | 1 | - | - | - | 4 | - | - | - | - | - | - | 1 |
| | 女 | 7 | 3 | - | - | - | - | 3 | - | - | - | - | - | - | - |
| 17201 | 心臓の先天奇形 | 9 | 5 | 1 | - | - | - | 6 | - | - | - | - | - | - | 1 |
| | 男 | 6 | 2 | 1 | - | - | - | 3 | - | - | - | - | - | - | 1 |
| | 女 | 3 | 3 | - | - | - | - | 3 | - | - | - | - | - | - | - |

性・年齢(5歳階級)別 (6)

平成26年

| 40~44 | 45~49 | 50~54 | 55~59 | 60~64 | 65~69 | 70~74 | 75~79 | 80~84 | 85~89 | 90~94 | 95~99 | 100~ | 不詳 | 死因分類コード | 死因・性 |
|-------|-------|-------|-------|-------|-------|-------|-------|-------|-------|-------|-------|------|----|---------|---------------------|
| 1 | 3 | 3 | 2 | 20 | 30 | 52 | 84 | 187 | 234 | 196 | 88 | 21 | - | 14000 | 腎尿路性臓器系の疾患 |
| 1 | 2 | 2 | 1 | 13 | 18 | 24 | 57 | 90 | 102 | 68 | 23 | 4 | - | | 男女 |
| - | 1 | 1 | 1 | 7 | 12 | 28 | 27 | 97 | 132 | 128 | 65 | 17 | - | | 男女 |
| - | 1 | 1 | - | 2 | 7 | 10 | 11 | 21 | 28 | 14 | 7 | 4 | - | 14100 | 糸球体疾患及び腎尿管間質性疾患 |
| - | 1 | - | - | - | 7 | 7 | 6 | 10 | 10 | 3 | - | 1 | - | | 男女 |
| - | - | 1 | - | 2 | - | 3 | 5 | 11 | 18 | 11 | 7 | 3 | - | | 男女 |
| - | 1 | 2 | 2 | 16 | 20 | 36 | 60 | 139 | 169 | 140 | 61 | 10 | - | 14200 | 腎不全 |
| - | - | 2 | 1 | 13 | 9 | 14 | 46 | 71 | 78 | 57 | 17 | 2 | - | | 男女 |
| - | 1 | - | 1 | 3 | 11 | 22 | 14 | 68 | 91 | 83 | 44 | 8 | - | | 男女 |
| - | - | 1 | - | 1 | 3 | 5 | 8 | 20 | 26 | 15 | 8 | 3 | - | 14201 | 急性腎不全 |
| - | - | 1 | - | 1 | 3 | 1 | 6 | 11 | 13 | 4 | 2 | 1 | - | | 男女 |
| - | - | - | - | - | - | 4 | 2 | 9 | 13 | 11 | 6 | 2 | - | | 男女 |
| - | - | 1 | 2 | 12 | 14 | 26 | 39 | 91 | 109 | 83 | 38 | 5 | - | 14202 | 慢性腎不全 |
| - | - | 1 | 1 | 10 | 5 | 13 | 30 | 49 | 50 | 38 | 10 | 1 | - | | 男女 |
| - | - | - | 1 | 2 | 9 | 13 | 9 | 42 | 59 | 45 | 38 | 4 | - | | 男女 |
| - | 1 | - | - | 3 | 3 | 5 | 13 | 28 | 34 | 42 | 15 | 2 | - | 14203 | 詳細不明の腎不全 |
| - | - | - | - | 2 | 1 | - | 10 | 11 | 15 | 15 | 5 | - | - | | 男女 |
| - | 1 | - | - | 1 | 2 | 5 | 3 | 17 | 19 | 27 | 10 | 2 | - | | 男女 |
| 1 | 1 | - | - | 2 | 3 | 6 | 13 | 27 | 37 | 42 | 20 | 7 | - | 14300 | その他 |
| 1 | 1 | - | - | - | 2 | 3 | 5 | 9 | 14 | 8 | 6 | 1 | - | | 男女 |
| - | - | - | - | 2 | 1 | 3 | 8 | 18 | 23 | 34 | 14 | 6 | - | | 男女 |
| - | - | - | - | - | - | - | - | - | - | - | - | - | - | 15000 | 妊娠、分娩及び産じょく |
| - | - | - | - | - | - | - | - | - | - | - | - | - | - | | 男女 |
| - | - | - | - | - | - | - | - | - | - | - | - | - | - | 16000 | 周産期に発生した病態 |
| - | - | - | - | - | - | - | - | - | - | - | - | - | - | | 男女 |
| - | - | - | - | - | - | - | - | - | - | - | - | - | - | 16100 | 妊娠期間及び胎児発育に関連する障害 |
| - | - | - | - | - | - | - | - | - | - | - | - | - | - | | 男女 |
| - | - | - | - | - | - | - | - | - | - | - | - | - | - | 16200 | 出産外傷 |
| - | - | - | - | - | - | - | - | - | - | - | - | - | - | | 男女 |
| - | - | - | - | - | - | - | - | - | - | - | - | - | - | 16300 | 周産期に特異的な呼吸障害及び心血管障害 |
| - | - | - | - | - | - | - | - | - | - | - | - | - | - | | 男女 |
| - | - | - | - | - | - | - | - | - | - | - | - | - | - | 16400 | 周産期に特異的な感染症 |
| - | - | - | - | - | - | - | - | - | - | - | - | - | - | | 男女 |
| - | - | - | - | - | - | - | - | - | - | - | - | - | - | 16500 | 胎児及び新生児の出血性障害及び血液障害 |
| - | - | - | - | - | - | - | - | - | - | - | - | - | - | | 男女 |
| - | - | - | - | - | - | - | - | - | - | - | - | - | - | 16600 | その他 |
| - | - | - | - | - | - | - | - | - | - | - | - | - | - | | 男女 |
| - | - | 1 | - | - | 2 | 4 | 2 | 2 | 5 | 3 | - | 1 | - | 17000 | 先天奇形、変形及び染色体異常 |
| - | - | 1 | - | - | 2 | 2 | - | 1 | 2 | 1 | - | - | - | | 男女 |
| - | - | - | - | - | - | 2 | 2 | 1 | 3 | 2 | - | 1 | - | | 男女 |
| - | - | - | - | - | - | - | - | - | - | - | - | - | - | 17100 | 神経系の先天奇形 |
| - | - | - | - | - | - | - | - | - | - | - | - | - | - | | 男女 |
| - | - | - | - | - | 1 | - | 1 | 1 | 2 | 1 | - | 1 | - | 17200 | 循環器系の先天奇形 |
| - | - | - | - | - | 1 | - | - | 1 | 1 | - | - | - | - | | 男女 |
| - | - | - | - | - | - | - | 1 | - | 1 | 1 | - | 1 | - | | 男女 |
| - | - | - | - | - | 1 | - | - | 1 | - | - | - | - | - | 17201 | 心臓の先天奇形 |
| - | - | - | - | - | 1 | - | - | 1 | - | - | - | - | - | | 男女 |

17 死亡者数, 死因(死因分類)

(単位 人)

| 死因分類コード | 死因・性 | 総数 | 0歳 | 1 | 2 | 3 | 4 | 0~4 (再掲) | 5~9 | 10~14 | 15~19 | 20~24 | 25~29 | 30~34 | 35~39 |
|---------|----------------------------------|-------|----|---|---|---|---|-------------|-----|-------|-------|-------|-------|-------|-------|
| 17202 | その他 | 6 | 1 | - | - | - | - | 1 | - | - | - | - | - | - | - |
| | | 2 | 1 | - | - | - | - | 1 | - | - | - | - | - | - | - |
| | 男女 | 4 | - | - | - | - | - | - | - | - | - | - | - | - | - |
| 17300 | 消化器系の先天奇形 | 4 | - | - | - | - | - | - | - | - | 1 | - | 1 | - | - |
| | | 2 | - | - | - | - | - | - | - | - | - | - | 1 | - | - |
| | 男女 | 2 | - | - | - | - | - | - | - | - | 1 | - | - | - | - |
| 17400 | その他の先天奇形及び変形 | 19 | 6 | 1 | - | - | - | 7 | - | - | 1 | - | - | - | - |
| | | 10 | 4 | 1 | - | - | - | 5 | - | - | - | - | - | - | - |
| | 男女 | 9 | 2 | - | - | - | - | 2 | - | - | 1 | - | - | - | - |
| 17500 | 染色体異常, 他に分類されないもの | 8 | 5 | - | 1 | 1 | - | 7 | 1 | - | - | - | - | - | - |
| | | 5 | 3 | - | - | 1 | - | 4 | 1 | - | - | - | - | - | - |
| | 男女 | 3 | 2 | - | 1 | - | - | 3 | - | - | - | - | - | - | - |
| 18000 | 症状, 徴候及び異常臨床所見・異常検査所見で他に分類されないもの | 2,310 | 8 | 1 | - | - | - | 9 | - | - | - | 2 | 1 | 2 | 5 |
| | | 679 | 4 | 1 | - | - | - | 5 | - | - | - | 2 | 1 | 2 | 4 |
| | 男女 | 1,631 | 4 | - | - | - | - | 4 | - | - | - | - | - | - | 1 |
| 18100 | 老衰 | 1,980 | - | - | - | - | - | - | - | - | - | - | - | - | - |
| | | 457 | - | - | - | - | - | - | - | - | - | - | - | - | - |
| | 男女 | 1,523 | - | - | - | - | - | - | - | - | - | - | - | - | - |
| 18200 | 乳幼児突然死症候群 | 3 | 3 | - | - | - | - | 3 | - | - | - | - | - | - | - |
| | | 2 | 2 | - | - | - | - | 2 | - | - | - | - | - | - | - |
| | 男女 | 1 | 1 | - | - | - | - | 1 | - | - | - | - | - | - | - |
| 18300 | その他 | 327 | 5 | 1 | - | - | - | 6 | - | - | - | 2 | 1 | 2 | 5 |
| | | 220 | 2 | 1 | - | - | - | 3 | - | - | - | 2 | 1 | 2 | 4 |
| | 男女 | 107 | 3 | - | - | - | 3 | - | - | - | - | - | - | - | 1 |
| 20000 | 傷病及び死亡の外因 | 1,754 | 4 | 3 | 1 | 2 | - | 10 | 3 | 2 | 22 | 43 | 52 | 39 | 63 |
| | | 1,096 | 3 | 1 | 1 | 1 | - | 6 | 2 | 2 | 15 | 30 | 38 | 24 | 47 |
| | 男女 | 658 | 1 | 2 | - | 1 | - | 4 | 1 | - | 7 | 13 | 14 | 15 | 16 |
| 20100 | 不慮の事故 | 1,058 | 3 | 3 | 1 | 2 | - | 9 | 3 | 1 | 13 | 14 | 11 | 12 | 14 |
| | | 631 | 2 | 1 | 1 | 1 | - | 5 | 2 | 1 | 8 | 9 | 9 | 8 | 7 |
| | 男女 | 427 | 1 | 2 | - | 1 | - | 4 | 1 | - | 5 | 5 | 2 | 4 | 7 |
| 20101 | 交通事故 | 150 | - | 2 | - | 1 | - | 3 | 1 | - | 8 | 9 | 5 | 1 | 3 |
| | | 105 | - | 1 | - | - | - | 1 | - | - | 5 | 5 | 5 | 1 | 3 |
| | 男女 | 45 | - | 1 | - | 1 | - | 2 | 1 | - | 3 | 4 | - | - | |
| 20102 | 転倒・転落 | 195 | - | - | - | - | - | - | - | - | 1 | - | 1 | 3 | 2 |
| | | 112 | - | - | - | - | - | - | - | - | - | 1 | - | 1 | 3 |
| | 男女 | 83 | - | - | - | - | - | - | - | - | - | - | - | - | 2 |
| 20103 | 不慮の溺死及び溺水 | 183 | - | - | - | - | - | - | 2 | - | - | - | - | 1 | - |
| | | 100 | - | - | - | - | - | - | 2 | - | - | - | - | 1 | - |
| | 男女 | 83 | - | - | - | - | - | - | - | - | - | - | - | - | |
| 20104 | 不慮の窒息 | 288 | 3 | 1 | - | - | - | 4 | - | - | - | 1 | 2 | 1 | 2 |
| | | 163 | 2 | - | - | - | - | 2 | - | - | - | 1 | 2 | - | 1 |
| | 男女 | 125 | 1 | 1 | - | - | - | 2 | - | - | - | - | - | 1 | 1 |
| 20105 | 煙, 火及び火炎への曝露 | 27 | - | - | - | - | - | - | - | - | - | - | - | - | - |
| | | 16 | - | - | - | - | - | - | - | - | - | - | - | - | - |
| | 男女 | 11 | - | - | - | - | - | - | - | - | - | - | - | - | |
| 20106 | 有害物質による不慮の中毒及び有害物質への曝露 | 14 | - | - | - | - | - | - | - | - | - | 3 | 1 | 1 | 1 |
| | | 9 | - | - | - | - | - | - | - | - | - | 3 | - | 1 | 1 |
| | 男女 | 5 | - | - | - | - | - | - | - | - | - | - | 1 | - | |
| 20107 | その他の不慮の事故 | 201 | - | - | 1 | 1 | - | 2 | - | 1 | 4 | 1 | 2 | 5 | 6 |
| | | 126 | - | - | 1 | 1 | - | 2 | - | 1 | 2 | - | 1 | 2 | 2 |
| | 男女 | 75 | - | - | - | - | - | - | - | - | 2 | 1 | 1 | 3 | 4 |
| 20200 | 自殺 | 543 | - | - | - | - | - | - | - | 1 | 7 | 25 | 38 | 27 | 48 |
| | | 381 | - | - | - | - | - | - | - | - | 1 | 6 | 18 | 27 | 16 |
| | 男女 | 162 | - | - | - | - | - | - | - | - | 1 | 7 | 11 | 11 | 9 |
| 20300 | 他殺 | 6 | - | - | - | - | - | - | - | - | - | - | 1 | - | - |
| | | 2 | - | - | - | - | - | - | - | - | - | - | - | - | - |
| | 男女 | 4 | - | - | - | - | - | - | - | - | - | - | 1 | - | |
| 20400 | その他の外因 | 147 | 1 | - | - | - | - | 1 | - | - | 2 | 4 | 2 | - | 1 |
| | | 82 | 1 | - | - | - | - | 1 | - | - | 1 | 3 | 2 | - | 1 |
| | 男女 | 65 | - | - | - | - | - | - | - | - | 1 | 1 | - | - | |

性・年齢(5歳階級)別 (7)

平成26年

| 40~44 | 45~49 | 50~54 | 55~59 | 60~64 | 65~69 | 70~74 | 75~79 | 80~84 | 85~89 | 90~94 | 95~99 | 100~ | 不詳 | 死因分類コード | 死因・性 | |
|-------|-------|-------|-------|-------|-------|-------|-------|-------|-------|-------|-------|------|----|---------|---|----|
| - | - | - | - | - | - | - | 1 | - | 2 | 1 | - | 1 | - | 17202 | その他 | 男女 |
| - | - | - | - | - | - | - | - | 1 | 1 | 1 | - | 1 | - | | | |
| - | - | - | - | - | - | 1 | - | - | 1 | - | - | - | - | 17300 | 消化器系の先天奇形 | 男女 |
| - | - | - | - | - | - | 1 | - | - | 1 | - | - | - | - | | | |
| - | - | 1 | - | - | 1 | 3 | 1 | 1 | 2 | 2 | - | - | - | 17400 | その他の先天奇形及び 変形 | 男女 |
| - | - | 1 | - | - | 1 | 1 | - | - | 1 | 1 | - | - | - | | | |
| - | - | - | - | - | - | 2 | 1 | 1 | 1 | 1 | - | - | - | | | |
| - | - | - | - | - | - | - | - | - | - | - | - | - | - | 17500 | 染色体異常,他に分類 されないもの | 男女 |
| - | - | - | - | - | - | - | - | - | - | - | - | - | - | | | |
| 8 | 15 | 14 | 21 | 45 | 42 | 39 | 70 | 171 | 384 | 676 | 513 | 293 | - | 18000 | 症状,徴候及び異常臨床 所見・異常検査所見で 他に分類されないもの | 男女 |
| 7 | 12 | 10 | 19 | 41 | 36 | 26 | 39 | 79 | 112 | 163 | 91 | 30 | - | | | |
| 1 | 3 | 4 | 2 | 4 | 6 | 13 | 31 | 92 | 272 | 513 | 422 | 263 | - | | | |
| - | - | - | - | 1 | 4 | 10 | 33 | 127 | 355 | 655 | 504 | 291 | - | 18100 | 老衰 | 男女 |
| - | - | - | - | 1 | 2 | 4 | 17 | 55 | 100 | 160 | 89 | 29 | - | | | |
| - | - | - | - | - | 2 | 6 | 16 | 72 | 255 | 495 | 415 | 262 | - | | | |
| - | - | - | - | - | - | - | - | - | - | - | - | - | - | 18200 | 乳幼児突然死症候群 | 男女 |
| - | - | - | - | - | - | - | - | - | - | - | - | - | - | | | |
| 8 | 15 | 14 | 21 | 44 | 38 | 29 | 37 | 44 | 29 | 21 | 9 | 2 | - | 18300 | その他 | 男女 |
| 7 | 12 | 10 | 19 | 40 | 34 | 22 | 22 | 24 | 12 | 3 | 2 | 1 | - | | | |
| 1 | 3 | 4 | 2 | 4 | 4 | 7 | 15 | 20 | 17 | 18 | 7 | 1 | - | | | |
| 77 | 55 | 76 | 77 | 108 | 140 | 148 | 213 | 234 | 202 | 127 | 52 | 11 | - | 20000 | 傷病及び死亡の外因 | 男女 |
| 59 | 37 | 55 | 53 | 76 | 97 | 99 | 144 | 131 | 107 | 56 | 15 | 3 | - | | | |
| 18 | 18 | 21 | 24 | 32 | 43 | 49 | 69 | 103 | 95 | 71 | 37 | 8 | - | | | |
| 23 | 19 | 32 | 30 | 40 | 74 | 94 | 151 | 188 | 174 | 103 | 43 | 10 | - | 20100 | 不慮の事故 | 男女 |
| 21 | 13 | 24 | 19 | 28 | 50 | 64 | 101 | 105 | 94 | 49 | 11 | 3 | - | | | |
| 2 | 6 | 8 | 11 | 12 | 24 | 30 | 50 | 83 | 80 | 54 | 32 | 7 | - | | | |
| 7 | 4 | 9 | 4 | 9 | 14 | 15 | 26 | 18 | 9 | 4 | 1 | - | - | 20101 | 交通事故 | 男女 |
| 7 | 4 | 7 | 3 | 7 | 7 | 11 | 20 | 12 | 3 | 4 | - | - | - | | | |
| - | - | 2 | 1 | 2 | 7 | 4 | 6 | 6 | 6 | - | 1 | - | - | | | |
| 4 | - | 2 | 8 | 6 | 9 | 10 | 17 | 36 | 41 | 39 | 14 | 2 | - | 20102 | 転倒・転落 | 男女 |
| 3 | - | 2 | 7 | 5 | 8 | 8 | 16 | 17 | 25 | 15 | - | 1 | - | | | |
| 1 | - | - | 1 | 1 | 1 | 2 | 1 | 19 | 16 | 24 | 14 | 1 | - | | | |
| 4 | 2 | 2 | 2 | 4 | 13 | 30 | 39 | 43 | 28 | 10 | 3 | - | - | 20103 | 不慮の滑死及び溺水 | 男女 |
| 4 | 2 | 1 | 1 | 2 | 11 | 20 | 21 | 16 | 12 | 6 | 1 | - | - | | | |
| - | - | 1 | 1 | 2 | 2 | 10 | 18 | 27 | 16 | 4 | 2 | - | - | | | |
| 4 | 1 | 4 | 9 | 7 | 21 | 21 | 44 | 48 | 64 | 36 | 14 | 5 | - | 20104 | 不慮の窒息 | 男女 |
| 3 | 1 | 4 | 2 | 6 | 13 | 13 | 26 | 30 | 38 | 16 | 5 | - | - | | | |
| 1 | - | - | 7 | 1 | 8 | 8 | 18 | 18 | 26 | 20 | 9 | 5 | - | | | |
| - | 2 | - | 1 | 2 | 1 | 4 | 3 | 5 | 6 | 1 | 2 | - | - | 20105 | 煙,火及び火災への 曝露 | 男女 |
| - | - | - | 1 | 1 | 1 | 3 | 3 | 2 | 3 | 1 | 1 | - | - | | | |
| - | 2 | - | - | 1 | - | 1 | - | 3 | 3 | - | 1 | - | - | | | |
| 1 | 2 | - | - | 1 | - | 2 | - | 1 | - | 1 | - | - | - | 20106 | 有害物質による不慮の 中毒及び有害物質への 曝露 | 男女 |
| 1 | - | - | - | 1 | - | 1 | - | 1 | - | - | - | - | - | | | |
| - | 2 | - | - | - | - | 1 | - | - | - | 1 | - | - | - | | | |
| 3 | 8 | 15 | 6 | 11 | 16 | 12 | 22 | 37 | 26 | 12 | 9 | 3 | - | 20107 | その他の不慮の事故 | 男女 |
| 3 | 6 | 10 | 5 | 6 | 10 | 8 | 15 | 27 | 13 | 7 | 4 | 2 | - | | | |
| - | 2 | 5 | 1 | 5 | 6 | 4 | 7 | 10 | 13 | 5 | 5 | 1 | - | | | |
| 44 | 31 | 42 | 40 | 59 | 50 | 40 | 45 | 27 | 11 | 6 | 2 | - | - | 20200 | 自殺 | 男女 |
| 32 | 21 | 30 | 28 | 40 | 36 | 26 | 31 | 17 | 7 | 4 | 2 | - | - | | | |
| 12 | 10 | 12 | 12 | 19 | 14 | 14 | 14 | 10 | 4 | 2 | - | - | - | | | |
| 1 | 2 | - | - | - | 1 | - | 1 | - | - | - | - | - | - | 20300 | 他殺 | 男女 |
| 1 | 1 | - | - | - | - | - | - | - | - | - | - | - | - | | | |
| - | 1 | - | - | - | 1 | - | 1 | - | - | - | - | - | - | | | |
| 9 | 3 | 2 | 7 | 9 | 15 | 14 | 16 | 19 | 17 | 18 | 7 | 1 | - | 20400 | その他の外因 | 男女 |
| 5 | 2 | 1 | 6 | 8 | 11 | 9 | 12 | 9 | 6 | 3 | 2 | - | - | | | |
| 4 | 1 | 1 | 1 | 1 | 4 | 5 | 4 | 10 | 11 | 15 | 5 | 1 | - | | | |

18 乳児(1歳未満)死亡者数, 月・保健所別

平成26年

(単位 人)

| 保 健 所 | 総数 | 1月 | 2月 | 3月 | 4月 | 5月 | 6月 | 7月 | 8月 | 9月 | 10月 | 11月 | 12月 |
|-------|----|----|----|----|----|----|----|----|----|----|-----|-----|-----|
| 総 数 | 46 | 6 | 2 | 4 | 4 | 2 | 4 | 3 | 5 | 3 | 3 | 3 | 7 |
| 男 | 27 | 3 | - | 3 | 4 | - | 2 | 2 | 4 | - | 1 | 3 | 5 |
| 女 | 19 | 3 | 2 | 1 | - | 2 | 2 | 1 | 1 | 3 | 2 | - | 2 |
| 広島市 | 25 | 4 | - | 1 | 2 | 1 | 2 | 3 | 2 | 1 | 2 | 2 | 5 |
| 中区 | 2 | 1 | - | - | - | - | - | - | - | - | - | - | 1 |
| 東区 | 3 | 1 | - | - | - | - | - | - | 1 | - | 1 | - | - |
| 南区 | 4 | - | - | - | - | - | 1 | - | - | 1 | - | - | 2 |
| 西区 | 4 | - | - | - | - | 1 | - | 1 | - | - | - | 1 | 1 |
| 安佐南区 | 6 | 1 | - | - | 1 | - | 1 | 1 | - | - | 1 | - | 1 |
| 安佐北区 | 2 | - | - | - | 1 | - | - | - | - | - | - | 1 | - |
| 安芸区 | 2 | 1 | - | - | - | - | - | - | 1 | - | - | - | - |
| 佐伯区 | 2 | - | - | 1 | - | - | - | 1 | - | - | - | - | - |
| 福山市 | 6 | 1 | 1 | - | - | - | 1 | - | 2 | 1 | - | - | - |
| 呉市 | 1 | - | - | - | - | - | 1 | - | - | - | - | - | - |
| 西部 | 5 | - | - | 1 | 2 | - | - | - | - | 1 | - | - | 1 |
| 西部 | 3 | - | - | 1 | 1 | - | - | - | - | - | - | - | 1 |
| 広島支所 | 2 | - | - | - | 1 | - | - | - | - | 1 | - | - | - |
| 呉支所 | - | - | - | - | - | - | - | - | - | - | - | - | - |
| 西部東 | 4 | - | - | 1 | - | 1 | - | - | - | - | 1 | 1 | - |
| 東部 | 4 | 1 | - | 1 | - | - | - | - | 1 | - | - | - | 1 |
| 東部 | 2 | 1 | - | - | - | - | - | - | - | - | - | - | 1 |
| 福山支所 | 2 | - | - | 1 | - | - | - | - | 1 | - | - | - | - |
| 北部 | 1 | - | 1 | - | - | - | - | - | - | - | - | - | - |

19 乳児(1歳未満)死亡者数, 生存期間・保健所別

(単位 人)

平成26年

| 保健所 | 総数 | 4週未満 | | | 4週以上 | | | | | | | | | | | |
|------|----|------|------|-------|------|--------|-----|-----|-----|-----|-----|-----|-----|-----|------|------|
| | | 総数 | 1週未満 | 1週～4週 | 総数 | 4週～2か月 | 2か月 | 3か月 | 4か月 | 5か月 | 6か月 | 7か月 | 8か月 | 9か月 | 10か月 | 11か月 |
| 総数 | 46 | 25 | 18 | 7 | 21 | 5 | 2 | 3 | 2 | 2 | 3 | 2 | - | - | 1 | 1 |
| 男 | 27 | 14 | 11 | 3 | 13 | 3 | 1 | 3 | 1 | 1 | 2 | 2 | - | - | - | - |
| 女 | 19 | 11 | 7 | 4 | 8 | 2 | 1 | - | 1 | 1 | 1 | - | - | - | 1 | 1 |
| 広島市 | 25 | 12 | 7 | 5 | 13 | 3 | 1 | 2 | - | 1 | 3 | 2 | - | - | 1 | - |
| 中区 | 2 | 1 | - | 1 | 1 | - | - | - | - | - | - | 1 | - | - | - | - |
| 東区 | 3 | 1 | - | 1 | 2 | 1 | - | 1 | - | - | - | - | - | - | - | - |
| 南区 | 4 | 3 | 2 | 1 | 1 | - | - | - | - | - | 1 | - | - | - | - | - |
| 西区 | 4 | 3 | 3 | - | 1 | - | - | - | - | - | 1 | - | - | - | - | - |
| 安佐南区 | 6 | 3 | 1 | 2 | 3 | 1 | 1 | 1 | - | - | - | - | - | - | - | - |
| 安佐北区 | 2 | - | - | - | 2 | 1 | - | - | - | - | 1 | - | - | - | - | - |
| 安芸区 | 2 | - | - | - | 2 | - | - | - | - | - | - | 1 | - | - | 1 | - |
| 佐伯区 | 2 | 1 | 1 | - | 1 | - | - | - | - | 1 | - | - | - | - | - | - |
| 福山市 | 6 | 4 | 3 | 1 | 2 | - | 1 | - | 1 | - | - | - | - | - | - | - |
| 呉市 | 1 | 1 | - | 1 | - | - | - | - | - | - | - | - | - | - | - | - |
| 西部 | 5 | 4 | 4 | - | 1 | 1 | - | - | - | - | - | - | - | - | - | - |
| 西部 | 3 | 2 | 2 | - | 1 | 1 | - | - | - | - | - | - | - | - | - | - |
| 広島支所 | 2 | 2 | 2 | - | - | - | - | - | - | - | - | - | - | - | - | - |
| 呉支所 | - | - | - | - | - | - | - | - | - | - | - | - | - | - | - | - |
| 西部東 | 4 | 2 | 2 | - | 2 | - | - | 1 | - | 1 | - | - | - | - | - | - |
| 東部 | 4 | 2 | 2 | - | 2 | 1 | - | - | 1 | - | - | - | - | - | - | - |
| 東部 | 2 | 1 | 1 | - | 1 | 1 | - | - | - | - | - | - | - | - | - | - |
| 福山支所 | 2 | 1 | 1 | - | 1 | - | - | - | 1 | - | - | - | - | - | - | - |
| 北部 | 1 | - | - | - | 1 | - | - | - | - | - | - | - | - | - | - | 1 |

20 乳児(1歳未満)死亡者数,

(単位 人)

| 乳児死因箇所 分類コード | 死 因 | 総 数 | | | | | | | | | | | | | | | |
|-----------------|-------------------------------|-----|---------|------|-------|---------|--------|-----|-----|-----|-----|-----|-----|-----|-----|------|------|
| | | 総数 | 4 週 未 満 | | | 4 週 以 上 | | | | | | | | | | | |
| | | | 総数 | 1週未満 | 1週～4週 | 総数 | 4週～2か月 | 2か月 | 3か月 | 4か月 | 5か月 | 6か月 | 7か月 | 8か月 | 9か月 | 10か月 | 11か月 |
| | 総 数 | 46 | 25 | 18 | 7 | 21 | 5 | 2 | 3 | 2 | 2 | 3 | 2 | - | - | 1 | 1 |
| Ba01 | 胎毒感染症 | - | - | - | - | - | - | - | - | - | - | - | - | - | - | - | - |
| Ba02 | 敗血症(新生児の細菌性敗血症を除く) | 2 | 1 | - | 1 | 1 | - | - | - | 1 | - | - | - | - | - | - | - |
| Ba03 | 麻疹 | - | - | - | - | - | - | - | - | - | - | - | - | - | - | - | - |
| Ba04 | ウイルス肝炎 | - | - | - | - | - | - | - | - | - | - | - | - | - | - | - | - |
| Ba05 | その他の感染症及び寄生虫症 | - | - | - | - | - | - | - | - | - | - | - | - | - | - | - | - |
| Ba06 | 悪性新生物 | - | - | - | - | - | - | - | - | - | - | - | - | - | - | - | - |
| Ba07 | 白血病 | - | - | - | - | - | - | - | - | - | - | - | - | - | - | - | - |
| Ba08 | その他の悪性新生物 | - | - | - | - | - | - | - | - | - | - | - | - | - | - | - | - |
| Ba09 | その他の新生物 | 1 | 1 | 1 | - | - | - | - | - | - | - | - | - | - | - | - | - |
| Ba10 | 栄養失調症及びその他の栄養欠乏症 | - | - | - | - | - | - | - | - | - | - | - | - | - | - | - | - |
| Ba11 | 代謝障害 | - | - | - | - | - | - | - | - | - | - | - | - | - | - | - | - |
| Ba12 | 髄膜炎 | - | - | - | - | - | - | - | - | - | - | - | - | - | - | - | - |
| Ba13 | 脊髄性筋萎縮症及び関連症候群 | - | - | - | - | - | - | - | - | - | - | - | - | - | - | - | - |
| Ba14 | 脳性麻痺 | - | - | - | - | - | - | - | - | - | - | - | - | - | - | - | - |
| Ba15 | 心疾患(高血圧性を除く) | 1 | - | - | - | 1 | - | - | 1 | - | - | - | - | - | - | - | - |
| Ba16 | 脳血管疾患 | 1 | - | - | - | 1 | - | - | - | - | - | - | - | - | - | - | 1 |
| Ba17 | インフルエンザ | - | - | - | - | - | - | - | - | - | - | - | - | - | - | - | - |
| Ba18 | 肺炎 | 1 | - | - | - | 1 | - | - | - | - | - | 1 | - | - | - | - | - |
| Ba19 | 喘息 | - | - | - | - | - | - | - | - | - | - | - | - | - | - | - | - |
| Ba20 | ヘルニア及び腸閉塞 | - | - | - | - | - | - | - | - | - | - | - | - | - | - | - | - |
| Ba21 | 肝疾患 | - | - | - | - | - | - | - | - | - | - | - | - | - | - | - | - |
| Ba22 | 腎不全 | - | - | - | - | - | - | - | - | - | - | - | - | - | - | - | - |
| Ba23 | 周産期に発生した病態 | 8 | 8 | 6 | 2 | - | - | - | - | - | - | - | - | - | - | - | - |
| Ba24 | 妊娠期間及び胎児発育に関連する障害 | 1 | 1 | 1 | - | - | - | - | - | - | - | - | - | - | - | - | - |
| Ba25 | 出生外傷 | - | - | - | - | - | - | - | - | - | - | - | - | - | - | - | - |
| Ba26 | 出生時仮死 | - | - | - | - | - | - | - | - | - | - | - | - | - | - | - | - |
| Ba27 | 新生児の呼吸器<促>迫 | 1 | 1 | - | 1 | - | - | - | - | - | - | - | - | - | - | - | - |
| Ba28 | 周産期に発生した肺出血 | - | - | - | - | - | - | - | - | - | - | - | - | - | - | - | - |
| Ba29 | 周産期に発生した心血管障害 | 1 | 1 | 1 | - | - | - | - | - | - | - | - | - | - | - | - | - |
| Ba30 | その他の周産期に特異的な呼吸障害及び心血管障害 | 2 | 2 | 2 | - | - | - | - | - | - | - | - | - | - | - | - | - |
| Ba31 | 新生児の細菌性敗血症 | - | - | - | - | - | - | - | - | - | - | - | - | - | - | - | - |
| Ba32 | その他の周産期に特異的な感染症 | 1 | 1 | - | 1 | - | - | - | - | - | - | - | - | - | - | - | - |
| Ba33 | 胎児及び新生児の出血性障害及び血液障害 | 1 | 1 | 1 | - | - | - | - | - | - | - | - | - | - | - | - | - |
| Ba34 | その他の周産期に発生した病態 | 1 | 1 | 1 | - | - | - | - | - | - | - | - | - | - | - | - | - |
| Ba35 | 先天奇形、変形及び染色体異常 | 18 | 13 | 11 | 2 | 5 | 2 | - | 1 | - | - | 1 | 1 | - | - | - | - |
| Ba36 | 神経系の先天奇形 | 1 | 1 | 1 | - | - | - | - | - | - | - | - | - | - | - | - | - |
| Ba37 | 心臓の先天奇形 | 5 | 3 | 3 | 1 | 2 | 1 | - | - | - | - | - | 1 | - | - | - | - |
| Ba38 | その他の循環器系の先天奇形 | 1 | - | - | - | 1 | 1 | - | - | - | - | - | - | - | - | - | - |
| Ba39 | 呼吸器系の先天奇形 | 1 | 1 | 1 | - | - | - | - | - | - | - | - | - | - | - | - | - |
| Ba40 | 消化器系の先天奇形 | - | - | - | - | - | - | - | - | - | - | - | - | - | - | - | - |
| Ba41 | 筋骨格系の先天奇形及び変形 | 4 | 4 | 3 | 1 | - | - | - | - | - | - | - | - | - | - | - | - |
| Ba42 | その他の先天奇形及び変形 | 1 | 1 | 1 | - | - | - | - | - | - | - | - | - | - | - | - | - |
| Ba43 | 染色体異常、他に分類されないもの | 5 | 3 | 3 | - | 2 | - | - | 1 | - | - | 1 | - | - | - | - | - |
| Ba44 | 乳幼児突然死症候群 | 3 | - | - | - | 3 | - | - | 1 | - | 1 | 1 | - | - | - | - | - |
| Ba45 | その他のすべての疾患 | 7 | 2 | - | 2 | 5 | 2 | 1 | - | - | - | 1 | - | - | - | 1 | - |
| Ba46 | 不慮の事故 | 3 | - | - | - | 3 | 1 | 1 | - | 1 | - | - | - | - | - | - | - |
| Ba47 | 交通事故 | - | - | - | - | - | - | - | - | - | - | - | - | - | - | - | - |
| Ba48 | 転倒・転落 | - | - | - | - | - | - | - | - | - | - | - | - | - | - | - | - |
| Ba49 | 不慮の溺死及び溺水 | - | - | - | - | - | - | - | - | - | - | - | - | - | - | - | - |
| Ba50 | 胃内容物の誤えん及び気道閉塞を生じた食物等の誤えん<吸引> | 2 | - | - | - | 2 | 1 | 1 | - | - | - | - | - | - | - | - | - |
| Ba51 | その他の不慮の窒息 | 1 | - | - | - | 1 | - | - | - | 1 | - | - | - | - | - | - | - |
| Ba52 | 煙、火及び火炎への曝露 | - | - | - | - | - | - | - | - | - | - | - | - | - | - | - | - |
| Ba53 | 有害物質による不慮の中毒及び有害物質への曝露 | - | - | - | - | - | - | - | - | - | - | - | - | - | - | - | - |
| Ba54 | その他の不慮の事故 | - | - | - | - | - | - | - | - | - | - | - | - | - | - | - | - |
| Ba55 | 他殺 | - | - | - | - | - | - | - | - | - | - | - | - | - | - | - | - |
| Ba56 | その他の外因 | 1 | - | - | - | 1 | - | - | - | - | - | - | 1 | - | - | - | - |

死因(乳児死因簡単分類)・生存期間別

平成26年

| 総数 | (内) 男 | | | | | | | | | | | | | | 乳児死因簡単分類コード | 死 因 | |
|----|---------|------|-------|---------|--------|-----|-----|-----|-----|-----|-----|-----|-----|------|-------------|------|-------------------------------|
| | 4 週 未 満 | | | 4 週 以 上 | | | | | | | | | | | | | |
| | 総数 | 1週未満 | 1週～4週 | 総数 | 4週～2か月 | 2か月 | 3か月 | 4か月 | 5か月 | 6か月 | 7か月 | 8か月 | 9か月 | 10か月 | | | 11か月 |
| 27 | 14 | 11 | 3 | 13 | 3 | 1 | 3 | 1 | 1 | 2 | 2 | - | - | - | - | Ba01 | 総 数 |
| - | - | - | - | - | - | - | - | - | - | - | - | - | - | - | - | Ba01 | 腸管感染症 |
| - | - | - | - | - | - | - | - | - | - | - | - | - | - | - | - | Ba02 | 敗血症(新生児の細菌性敗血症を除く) |
| - | - | - | - | - | - | - | - | - | - | - | - | - | - | - | - | Ba03 | 麻疹 |
| - | - | - | - | - | - | - | - | - | - | - | - | - | - | - | - | Ba04 | ウイルス肝炎 |
| - | - | - | - | - | - | - | - | - | - | - | - | - | - | - | - | Ba05 | その他の感染症及び寄生虫症 |
| - | - | - | - | - | - | - | - | - | - | - | - | - | - | - | - | Ba06 | 悪性新生物 |
| - | - | - | - | - | - | - | - | - | - | - | - | - | - | - | - | Ba07 | 白血病 |
| - | - | - | - | - | - | - | - | - | - | - | - | - | - | - | - | Ba08 | その他の悪性新生物 |
| - | - | - | - | - | - | - | - | - | - | - | - | - | - | - | - | Ba09 | その他の新生物 |
| - | - | - | - | - | - | - | - | - | - | - | - | - | - | - | - | Ba10 | 栄養失調症及びその他の栄養欠乏症 |
| - | - | - | - | - | - | - | - | - | - | - | - | - | - | - | - | Ba11 | 代謝障害 |
| - | - | - | - | - | - | - | - | - | - | - | - | - | - | - | - | Ba12 | 糖尿病 |
| - | - | - | - | - | - | - | - | - | - | - | - | - | - | - | - | Ba13 | 脊髄性筋萎縮症及び関連症候群 |
| - | - | - | - | - | - | - | - | - | - | - | - | - | - | - | - | Ba14 | 脳性麻痺 |
| 1 | - | - | - | 1 | - | - | 1 | - | - | - | - | - | - | - | - | Ba15 | 心疾患(高血圧性を除く) |
| - | - | - | - | - | - | - | - | - | - | - | - | - | - | - | - | Ba16 | 脳血管疾患 |
| - | - | - | - | - | - | - | - | - | - | - | - | - | - | - | - | Ba17 | インフルエンザ |
| 1 | - | - | - | 1 | - | - | - | - | 1 | - | - | - | - | - | - | Ba18 | 肺炎 |
| - | - | - | - | - | - | - | - | - | - | - | - | - | - | - | - | Ba19 | 喘息 |
| - | - | - | - | - | - | - | - | - | - | - | - | - | - | - | - | Ba20 | ヘルニア及び腸閉塞 |
| - | - | - | - | - | - | - | - | - | - | - | - | - | - | - | - | Ba21 | 肝疾患 |
| - | - | - | - | - | - | - | - | - | - | - | - | - | - | - | - | Ba22 | 腎不全 |
| 5 | 5 | 4 | 1 | - | - | - | - | - | - | - | - | - | - | - | - | Ba23 | 周産期に発生した病態 |
| - | - | - | - | - | - | - | - | - | - | - | - | - | - | - | - | Ba24 | 妊娠期間及び胎児発育に関連する障害 |
| - | - | - | - | - | - | - | - | - | - | - | - | - | - | - | - | Ba25 | 出生外傷 |
| - | - | - | - | - | - | - | - | - | - | - | - | - | - | - | - | Ba26 | 出生時仮死 |
| 1 | 1 | - | 1 | - | - | - | - | - | - | - | - | - | - | - | - | Ba27 | 新生児の呼吸弱く促>迫 |
| - | - | - | - | - | - | - | - | - | - | - | - | - | - | - | - | Ba28 | 周産期に発生した肺出血 |
| - | - | - | - | - | - | - | - | - | - | - | - | - | - | - | - | Ba29 | 周産期に発生した心血管障害 |
| 2 | 2 | 2 | - | - | - | - | - | - | - | - | - | - | - | - | - | Ba30 | その他の周産期に特異的な呼吸障害及び心血管障害 |
| - | - | - | - | - | - | - | - | - | - | - | - | - | - | - | - | Ba31 | 新生児の細菌性敗血症 |
| - | - | - | - | - | - | - | - | - | - | - | - | - | - | - | - | Ba32 | その他の周産期に特異的な感染症 |
| 1 | 1 | 1 | - | - | - | - | - | - | - | - | - | - | - | - | - | Ba33 | 胎児及び新生児の出血性障害及び血液障害 |
| 1 | 1 | 1 | - | - | - | - | - | - | - | - | - | - | - | - | - | Ba34 | その他の周産期に発生した病態 |
| 11 | 8 | 7 | 1 | 3 | 1 | - | 1 | - | - | - | 1 | - | - | - | - | Ba35 | 先天奇形、変形及び染色体異常 |
| 1 | 1 | 1 | - | - | - | - | - | - | - | - | - | - | - | - | - | Ba36 | 神経系の先天奇形 |
| 2 | 1 | 1 | - | 1 | - | - | - | - | - | - | 1 | - | - | - | - | Ba37 | 心臓の先天奇形 |
| 1 | - | - | - | 1 | 1 | - | - | - | - | - | - | - | - | - | - | Ba38 | その他の循環器系の先天奇形 |
| 1 | 1 | 1 | - | - | - | - | - | - | - | - | - | - | - | - | - | Ba39 | 呼吸器系の先天奇形 |
| - | - | - | - | - | - | - | - | - | - | - | - | - | - | - | - | Ba40 | 消化器系の先天奇形 |
| 3 | 3 | 2 | 1 | - | - | - | - | - | - | - | - | - | - | - | - | Ba41 | 筋骨格系の先天奇形及び変形 |
| - | - | - | - | - | - | - | - | - | - | - | - | - | - | - | - | Ba42 | その他の先天奇形及び変形 |
| 3 | 2 | 2 | - | 1 | - | - | 1 | - | - | - | - | - | - | - | - | Ba43 | 染色体異常、他に分類されないもの |
| 2 | - | - | - | 2 | - | - | 1 | - | - | 1 | - | - | - | - | - | Ba44 | 乳幼児突然死症候群 |
| 4 | 1 | - | 1 | 3 | 1 | 1 | - | - | - | 1 | - | - | - | - | - | Ba45 | その他のすべての疾患 |
| 2 | - | - | - | 2 | 1 | - | - | 1 | - | - | - | - | - | - | - | Ba46 | 不慮の事故 |
| - | - | - | - | - | - | - | - | - | - | - | - | - | - | - | - | Ba47 | 交通事故 |
| - | - | - | - | - | - | - | - | - | - | - | - | - | - | - | - | Ba48 | 転倒・転落 |
| - | - | - | - | - | - | - | - | - | - | - | - | - | - | - | - | Ba49 | 不慮の溺死及び溺水 |
| 1 | - | - | - | 1 | 1 | - | - | - | - | - | - | - | - | - | - | Ba50 | 胃内容物の誤えん及び気道閉塞を生じた食物等の誤えんく吸引> |
| 1 | - | - | - | 1 | - | - | - | 1 | - | - | - | - | - | - | - | Ba51 | その他の不慮の窒息 |
| - | - | - | - | - | - | - | - | - | - | - | - | - | - | - | - | Ba52 | 煙、火及び火災への曝露 |
| - | - | - | - | - | - | - | - | - | - | - | - | - | - | - | - | Ba53 | 有害物質による不慮の中毒及び有害物質への曝露 |
| - | - | - | - | - | - | - | - | - | - | - | - | - | - | - | - | Ba54 | その他の不慮の事故 |
| - | - | - | - | - | - | - | - | - | - | - | - | - | - | - | - | Ba55 | 他殺 |
| 1 | - | - | - | 1 | - | - | - | - | - | - | 1 | - | - | - | - | Ba56 | その他の外因 |

2 1 死産胎数, 月・保健所別

平成26年

(単位 胎)

| 保 健 所 | 総数 | 1月 | 2月 | 3月 | 4月 | 5月 | 6月 | 7月 | 8月 | 9月 | 10月 | 11月 | 12月 |
|-------|-----|----|----|----|----|----|----|----|----|----|-----|-----|-----|
| 総 数 | 468 | 34 | 42 | 44 | 41 | 37 | 42 | 33 | 36 | 44 | 45 | 31 | 39 |
| 広島市 | 226 | 19 | 19 | 25 | 17 | 20 | 23 | 14 | 18 | 23 | 21 | 10 | 17 |
| 中区 | 31 | 2 | 1 | 2 | 3 | 4 | 3 | 3 | - | 3 | 2 | 3 | 5 |
| 東区 | 19 | - | 2 | 2 | 1 | 4 | 1 | 1 | 1 | 5 | 2 | - | - |
| 南区 | 25 | 2 | 4 | 4 | - | - | 3 | 2 | 2 | 3 | 1 | 2 | 2 |
| 西区 | 33 | 3 | 3 | 2 | 1 | 2 | 3 | 2 | 6 | 3 | 3 | 4 | 1 |
| 安佐南区 | 63 | 7 | 4 | 11 | 6 | 3 | 6 | 4 | 7 | 6 | 5 | 1 | 3 |
| 安佐北区 | 20 | 2 | 1 | 2 | - | 5 | 3 | - | 1 | 1 | 2 | - | 3 |
| 安芸区 | 11 | - | 2 | - | 1 | 2 | 2 | - | 1 | - | 1 | - | 2 |
| 佐伯区 | 24 | 3 | 2 | 2 | 5 | - | 2 | 2 | - | 2 | 5 | - | 1 |
| 福山市 | 83 | 6 | 9 | 4 | 10 | 7 | 5 | 7 | 4 | 7 | 8 | 8 | 8 |
| 呉市 | 37 | 2 | 6 | 4 | 1 | 3 | 3 | 2 | 2 | 4 | 3 | 3 | 4 |
| 西部 | 43 | 1 | 4 | 6 | 6 | 3 | 3 | 5 | 4 | - | 3 | 4 | 4 |
| 西部 | 18 | 1 | - | 3 | 3 | 1 | - | 2 | 2 | - | 2 | 2 | 2 |
| 広島支所 | 22 | - | 4 | 3 | 3 | 2 | 2 | 3 | 2 | - | 1 | 1 | 1 |
| 呉支所 | 3 | - | - | - | - | - | 1 | - | - | - | - | 1 | 1 |
| 西部東 | 26 | 2 | 1 | 3 | 4 | 2 | 2 | - | 3 | 3 | 3 | 2 | 1 |
| 東部 | 40 | 3 | 2 | 1 | 2 | 2 | 5 | 4 | 4 | 4 | 5 | 4 | 4 |
| 東部 | 35 | 3 | 2 | 1 | 2 | 2 | 4 | 4 | 2 | 4 | 5 | 3 | 3 |
| 福山支所 | 5 | - | - | - | - | - | 1 | - | 2 | - | - | 1 | 1 |
| 北部 | 13 | 1 | 1 | 1 | 1 | - | 1 | 1 | 1 | 3 | 2 | - | 1 |

2 2 死産胎数, 自然-人工・妊娠期間・母の年齢別

(単位 胎)

平成26年

| 妊 娠 期 間 | 総 数 | 15歳 未 満 | 15~19 | 20~24 | 25~29 | 30~34 | 35~39 | 40~44 | 45~49 | 50歳 以 上 | 不 詳 |
|-----------------|-----|------------|-------|-------|-------|-------|-------|-------|-------|------------|-----|
| 総 数 | | | | | | | | | | | |
| 総数 | 468 | - | 39 | 89 | 95 | 111 | 95 | 38 | 1 | - | - |
| 12以上16週未満 | 180 | - | 18 | 42 | 30 | 36 | 37 | 16 | 1 | - | - |
| 16以上20週未満 | 157 | - | 14 | 31 | 31 | 46 | 26 | 9 | - | - | - |
| 20以上24週未満 | 83 | - | 5 | 11 | 24 | 20 | 18 | 5 | - | - | - |
| 24以上28週未満 | 13 | - | 1 | 1 | 1 | 4 | 3 | 3 | - | - | - |
| 28以上32週未満 | 9 | - | - | 2 | 3 | 2 | 1 | 1 | - | - | - |
| 32以上36週未満 | 12 | - | 1 | - | 4 | 1 | 5 | 1 | - | - | - |
| 36以上40週未満 | 12 | - | - | 2 | 1 | 2 | 4 | 3 | - | - | - |
| 40週以上 | 2 | - | - | - | 1 | - | 1 | - | - | - | - |
| 不詳 | - | - | - | - | - | - | - | - | - | - | - |
| 早期 ~36週 | 454 | - | 39 | 87 | 93 | 109 | 90 | 35 | 1 | - | - |
| ~21 | 415 | - | 37 | 84 | 82 | 101 | 80 | 30 | 1 | - | - |
| 22~27 | 18 | - | 1 | 1 | 4 | 5 | 4 | 3 | - | - | - |
| 28~31 | 9 | - | - | 2 | 3 | 2 | 1 | 1 | - | - | - |
| 32~36 | 12 | - | 1 | - | 4 | 1 | 5 | 1 | - | - | - |
| 正期 37~41 | 14 | - | - | 2 | 2 | 2 | 5 | 3 | - | - | - |
| 過期 42~ | - | - | - | - | - | - | - | - | - | - | - |
| 自然死産 | | | | | | | | | | | |
| 総数 | 212 | - | 4 | 21 | 44 | 65 | 61 | 17 | - | - | - |
| 12以上16週未満 | 73 | - | 1 | 9 | 15 | 21 | 23 | 4 | - | - | - |
| 16以上20週未満 | 64 | - | - | 7 | 11 | 24 | 17 | 5 | - | - | - |
| 20以上24週未満 | 27 | - | 1 | - | 8 | 11 | 7 | - | - | - | - |
| 24以上28週未満 | 13 | - | 1 | 1 | 1 | 4 | 3 | 3 | - | - | - |
| 28以上32週未満 | 9 | - | - | 2 | 3 | 2 | 1 | 1 | - | - | - |
| 32以上36週未満 | 12 | - | 1 | - | 4 | 1 | 5 | 1 | - | - | - |
| 36以上40週未満 | 12 | - | - | 2 | 1 | 2 | 4 | 3 | - | - | - |
| 40週以上 | 2 | - | - | - | 1 | - | 1 | - | - | - | - |
| 不詳 | - | - | - | - | - | - | - | - | - | - | - |
| 早期 ~36週 | 198 | - | 4 | 19 | 42 | 63 | 56 | 14 | - | - | - |
| ~21 | 159 | - | 2 | 16 | 31 | 55 | 46 | 9 | - | - | - |
| 22~27 | 18 | - | 1 | 1 | 4 | 5 | 4 | 3 | - | - | - |
| 28~31 | 9 | - | - | 2 | 3 | 2 | 1 | 1 | - | - | - |
| 32~36 | 12 | - | 1 | - | 4 | 1 | 5 | 1 | - | - | - |
| 正期 37~41 | 14 | - | - | 2 | 2 | 2 | 5 | 3 | - | - | - |
| 過期 42~ | - | - | - | - | - | - | - | - | - | - | - |
| 人工死産 | | | | | | | | | | | |
| 総数 | 256 | - | 35 | 68 | 51 | 46 | 34 | 21 | 1 | - | - |
| 12以上16週未満 | 107 | - | 17 | 33 | 15 | 15 | 14 | 12 | 1 | - | - |
| 16以上20週未満 | 93 | - | 14 | 24 | 20 | 22 | 9 | 4 | - | - | - |
| 20以上24週未満 | 56 | - | 4 | 11 | 16 | 9 | 11 | 5 | - | - | - |
| 24以上28週未満 | - | - | - | - | - | - | - | - | - | - | - |
| 28以上32週未満 | - | - | - | - | - | - | - | - | - | - | - |
| 32以上36週未満 | - | - | - | - | - | - | - | - | - | - | - |
| 36以上40週未満 | - | - | - | - | - | - | - | - | - | - | - |
| 40週以上 | - | - | - | - | - | - | - | - | - | - | - |
| 不詳 | - | - | - | - | - | - | - | - | - | - | - |
| 早期 ~36週 | 256 | - | 35 | 68 | 51 | 46 | 34 | 21 | 1 | - | - |
| ~21 | 256 | - | 35 | 68 | 51 | 46 | 34 | 21 | 1 | - | - |
| 22~27 | - | - | - | - | - | - | - | - | - | - | - |
| 28~31 | - | - | - | - | - | - | - | - | - | - | - |
| 32~36 | - | - | - | - | - | - | - | - | - | - | - |
| 正期 37~41 | - | - | - | - | - | - | - | - | - | - | - |
| 過期 42~ | - | - | - | - | - | - | - | - | - | - | - |

23 死産胎数, 自然-人工・

(単位 胎)

| 保健所 | 総 数 | | | | | | | | | | 自 | | | | |
|------|-----|-------------|-------|-------|-------|-------|-------|-------|-----------|----|-----|-------------|-------|-------|-------|
| | 総数 | 12週 ~15週 | 16-19 | 20-23 | 24-27 | 28-31 | 32-35 | 36-39 | 40週以 上 | 不詳 | 総数 | 12週 ~15週 | 16-19 | 20-23 | 24-27 |
| 総 数 | 468 | 180 | 157 | 83 | 13 | 9 | 12 | 12 | 2 | - | 212 | 73 | 64 | 27 | 13 |
| 広島市 | 226 | 83 | 80 | 43 | 8 | 4 | 5 | 3 | - | - | 95 | 30 | 34 | 11 | 8 |
| 中区 | 31 | 12 | 10 | 6 | 1 | - | 1 | 1 | - | - | 14 | 4 | 3 | 4 | 1 |
| 東区 | 19 | 9 | 7 | 3 | - | - | - | - | - | - | 7 | 3 | 3 | 1 | - |
| 南区 | 25 | 11 | 11 | 2 | - | - | - | 1 | - | - | 6 | 2 | 3 | - | - |
| 西区 | 33 | 12 | 9 | 10 | 2 | - | - | - | - | - | 12 | 3 | 5 | 2 | 2 |
| 安佐南区 | 63 | 19 | 21 | 17 | 3 | 2 | 1 | - | - | - | 25 | 9 | 7 | 3 | 3 |
| 安佐北区 | 20 | 9 | 6 | 1 | 1 | 1 | 1 | 1 | - | - | 9 | 3 | 2 | - | 1 |
| 安芸区 | 11 | 3 | 4 | 2 | - | - | 2 | - | - | - | 9 | 3 | 4 | - | - |
| 佐伯区 | 24 | 8 | 12 | 2 | 1 | 1 | - | - | - | - | 13 | 3 | 7 | 1 | 1 |
| 福山市 | 83 | 36 | 22 | 16 | 3 | - | 2 | 4 | - | - | 35 | 17 | 6 | 3 | 3 |
| 呉市 | 37 | 15 | 11 | 6 | 1 | 1 | 1 | 1 | 1 | - | 18 | 3 | 5 | 5 | 1 |
| 西部 | 43 | 18 | 17 | 4 | - | 1 | 2 | 1 | - | - | 22 | 9 | 7 | 2 | - |
| 西部 | 18 | 6 | 9 | 2 | - | - | - | 1 | - | - | 12 | 5 | 5 | 1 | - |
| 広島支所 | 22 | 10 | 7 | 2 | - | 1 | 2 | - | - | - | 9 | 3 | 2 | 1 | - |
| 呉支所 | 3 | 2 | 1 | - | - | - | - | - | - | - | 1 | 1 | - | - | - |
| 西部東 | 26 | 8 | 11 | 3 | - | 1 | 1 | 1 | 1 | - | 16 | 4 | 5 | 3 | - |
| 東部 | 40 | 14 | 13 | 9 | 1 | 1 | 1 | 1 | - | - | 18 | 7 | 5 | 2 | 1 |
| 東部 | 35 | 12 | 12 | 7 | 1 | 1 | 1 | 1 | - | - | 17 | 6 | 5 | 2 | 1 |
| 福山支所 | 5 | 2 | 1 | 2 | - | - | - | - | - | - | 1 | 1 | - | - | - |
| 北部 | 13 | 6 | 3 | 2 | - | 1 | - | 1 | - | - | 8 | 3 | 2 | 1 | - |

妊娠期間・保健所別

平成26年

| 然 | | | | | 人 | | | | | | | | | | 保健所 | |
|-------|-------|-------|-------|----|-----|-------------|-------|-------|-------|-------|-------|-------|-------|----|------|---|
| 28-31 | 32-35 | 36-39 | 40週以上 | 不詳 | 総数 | 12週 ~15週 | 16-19 | 20-23 | 24-27 | 28-31 | 32-35 | 36-39 | 40週以上 | 不詳 | | |
| 9 | 12 | 12 | 2 | - | 256 | 107 | 93 | 56 | - | - | - | - | - | - | 総 | 数 |
| 4 | 5 | 3 | - | - | 131 | 53 | 46 | 32 | - | - | - | - | - | - | 広島市 | |
| - | 1 | 1 | - | - | 17 | 8 | 7 | 2 | - | - | - | - | - | - | 中区 | |
| - | - | - | - | - | 12 | 6 | 4 | 2 | - | - | - | - | - | - | 東区 | |
| - | - | 1 | - | - | 19 | 9 | 8 | 2 | - | - | - | - | - | - | 南区 | |
| - | - | - | - | - | 21 | 9 | 4 | 8 | - | - | - | - | - | - | 西区 | |
| 2 | 1 | - | - | - | 38 | 10 | 14 | 14 | - | - | - | - | - | - | 安佐南区 | |
| 1 | 1 | 1 | - | - | 11 | 6 | 4 | 1 | - | - | - | - | - | - | 安佐北区 | |
| - | 2 | - | - | - | 2 | - | - | 2 | - | - | - | - | - | - | 安芸区 | |
| 1 | - | - | - | - | 11 | 5 | 5 | 1 | - | - | - | - | - | - | 佐伯区 | |
| - | 2 | 4 | - | - | 48 | 19 | 16 | 13 | - | - | - | - | - | - | 福山市 | |
| 1 | 1 | 1 | 1 | - | 19 | 12 | 6 | 1 | - | - | - | - | - | - | 呉市 | |
| 1 | 2 | 1 | - | - | 21 | 9 | 10 | 2 | - | - | - | - | - | - | 西部 | |
| - | - | 1 | - | - | 6 | 1 | 4 | 1 | - | - | - | - | - | - | 西部 | |
| 1 | 2 | - | - | - | 13 | 7 | 5 | 1 | - | - | - | - | - | - | 広島支所 | |
| - | - | - | - | - | 2 | 1 | 1 | - | - | - | - | - | - | - | 呉支所 | |
| 1 | 1 | 1 | 1 | - | 10 | 4 | 6 | - | - | - | - | - | - | - | 西部東 | |
| 1 | 1 | 1 | - | - | 22 | 7 | 8 | 7 | - | - | - | - | - | - | 東部 | |
| 1 | 1 | 1 | - | - | 18 | 6 | 7 | 5 | - | - | - | - | - | - | 東部 | |
| - | - | - | - | - | 4 | 1 | 1 | 2 | - | - | - | - | - | - | 福山支所 | |
| 1 | - | 1 | - | - | 5 | 3 | 1 | 1 | - | - | - | - | - | - | 北部 | |

24 婚姻件数, 月・保健所別

平成26年

(単位 件)

| 保 健 所 | 総数 | 1月 | 2月 | 3月 | 4月 | 5月 | 6月 | 7月 | 8月 | 9月 | 10月 | 11月 | 12月 |
|-------|--------|-----|-------|-------|-------|-------|-------|-------|-------|-----|-------|-------|-------|
| 総 数 | 14,194 | 921 | 1,367 | 1,543 | 1,133 | 1,174 | 1,048 | 1,258 | 1,067 | 947 | 1,089 | 1,458 | 1,189 |
| 広島市 | 6,588 | 433 | 608 | 711 | 536 | 559 | 480 | 580 | 517 | 422 | 491 | 700 | 551 |
| 中区 | 863 | 55 | 90 | 69 | 76 | 72 | 58 | 87 | 76 | 58 | 64 | 88 | 70 |
| 東区 | 652 | 38 | 54 | 90 | 47 | 56 | 55 | 54 | 45 | 36 | 45 | 72 | 60 |
| 南区 | 854 | 55 | 82 | 91 | 66 | 67 | 56 | 72 | 71 | 52 | 72 | 98 | 72 |
| 西区 | 1,198 | 83 | 101 | 127 | 104 | 97 | 84 | 106 | 95 | 78 | 99 | 115 | 109 |
| 安佐南区 | 1,357 | 98 | 132 | 154 | 114 | 111 | 89 | 113 | 103 | 89 | 89 | 149 | 116 |
| 安佐北区 | 613 | 35 | 66 | 63 | 49 | 61 | 51 | 50 | 47 | 34 | 51 | 62 | 44 |
| 安芸区 | 390 | 31 | 28 | 41 | 27 | 39 | 29 | 35 | 30 | 25 | 19 | 54 | 32 |
| 佐伯区 | 661 | 38 | 55 | 76 | 53 | 56 | 58 | 63 | 50 | 50 | 52 | 62 | 48 |
| 福山市 | 2,432 | 144 | 231 | 249 | 211 | 192 | 192 | 212 | 188 | 166 | 203 | 245 | 199 |
| 呉市 | 1,093 | 84 | 113 | 129 | 76 | 92 | 81 | 87 | 85 | 76 | 72 | 111 | 87 |
| 西部 | 1,526 | 101 | 151 | 183 | 106 | 125 | 101 | 126 | 112 | 129 | 104 | 146 | 142 |
| 西部 | 611 | 35 | 65 | 75 | 39 | 49 | 49 | 47 | 44 | 56 | 46 | 42 | 64 |
| 広島支所 | 831 | 60 | 73 | 100 | 61 | 71 | 49 | 72 | 58 | 66 | 52 | 98 | 71 |
| 呉支所 | 84 | 6 | 13 | 8 | 6 | 5 | 3 | 7 | 10 | 7 | 6 | 6 | 7 |
| 西部東 | 1,078 | 68 | 110 | 119 | 79 | 85 | 81 | 121 | 67 | 75 | 83 | 97 | 93 |
| 東部 | 1,099 | 68 | 111 | 110 | 85 | 92 | 83 | 97 | 77 | 61 | 109 | 121 | 85 |
| 東部 | 950 | 61 | 97 | 100 | 68 | 83 | 72 | 83 | 71 | 51 | 91 | 101 | 72 |
| 福山支所 | 149 | 7 | 14 | 10 | 17 | 9 | 11 | 14 | 6 | 10 | 18 | 20 | 13 |
| 北部 | 378 | 23 | 43 | 42 | 40 | 29 | 30 | 35 | 21 | 18 | 27 | 38 | 32 |

25 平均初婚年齢，初婚者数，夫（妻）の届出時の年齢(5歳階級)・仕事別

(単位 人)

平成26年

| | 結婚生活に入る前の世帯の主な仕事 | 平均年齢 | 総数 | 20歳未満 | 20～24 | 25～29 | 30～34 | 35～39 | 40～44 | 45～49 | 50～54 | 55歳以上 | 不詳 |
|------|-------------------|------|--------|-------|-------|-------|-------|-------|-------|-------|-------|-------|----|
| 夫 | 総 数 | 30.5 | 11,481 | 167 | 1,652 | 4,562 | 2,782 | 1,355 | 650 | 188 | 62 | 62 | 1 |
| | 専 業 農 家 世 帯 | 31.3 | 113 | - | 20 | 40 | 25 | 15 | 8 | 4 | - | 1 | - |
| | 自 営 業 者 世 帯 | 32.1 | 715 | 15 | 86 | 192 | 210 | 128 | 55 | 14 | 7 | 8 | - |
| | 常 用 勤 労 者 世 帯 (Ⅰ) | 30.5 | 3,313 | 79 | 511 | 1,163 | 822 | 459 | 191 | 56 | 17 | 15 | - |
| | 常 用 勤 労 者 世 帯 (Ⅱ) | 30.3 | 5,007 | 23 | 624 | 2,289 | 1,170 | 503 | 280 | 80 | 38 | 10 | - |
| | そ の 他 の 世 帯 | 29.9 | 1,425 | 21 | 251 | 566 | 344 | 147 | 61 | 21 | 6 | 8 | - |
| | 無 職 | 33.7 | 182 | 7 | 43 | 33 | 33 | 22 | 24 | 6 | 2 | 12 | - |
| | 不 詳 | 30.1 | 726 | 22 | 117 | 279 | 178 | 81 | 31 | 7 | 2 | 8 | 1 |
| (再掲) | 総 数 | 30.5 | 9,976 | 151 | 1,376 | 3,957 | 2,459 | 1,193 | 575 | 162 | 57 | 45 | 1 |
| | 専 業 農 家 世 帯 | 31.5 | 99 | - | 19 | 33 | 21 | 13 | 8 | 4 | - | 1 | - |
| | 自 営 業 者 世 帯 | 32.0 | 616 | 14 | 74 | 162 | 186 | 114 | 43 | 10 | 6 | 7 | - |
| | 常 用 勤 労 者 世 帯 (Ⅰ) | 30.6 | 2,828 | 69 | 418 | 991 | 712 | 397 | 167 | 49 | 15 | 10 | - |
| | 常 用 勤 労 者 世 帯 (Ⅱ) | 30.4 | 4,446 | 21 | 531 | 2,018 | 1,057 | 453 | 259 | 73 | 26 | 8 | - |
| | そ の 他 の 世 帯 | 29.9 | 1,216 | 20 | 204 | 488 | 300 | 123 | 53 | 15 | 6 | 7 | - |
| | 無 職 | 32.5 | 147 | 7 | 35 | 25 | 30 | 21 | 17 | 4 | 2 | 6 | - |
| | 不 詳 | 30.1 | 624 | 20 | 95 | 240 | 153 | 72 | 28 | 7 | 2 | 6 | 1 |

(注) (再掲)は，平成26年に結婚生活に入り届け出たものについての集計である。

(単位 人)

平成26年

| | 結婚生活に入る前の世帯の主な仕事 | 平均年齢 | 総数 | 20歳未満 | 20～24 | 25～29 | 30～34 | 35～39 | 40～44 | 45～49 | 50～54 | 55歳以上 | 不詳 |
|------|-------------------|------|--------|-------|-------|-------|-------|-------|-------|-------|-------|-------|----|
| 妻 | 総 数 | 29.0 | 11,857 | 323 | 2,382 | 4,968 | 2,543 | 1,123 | 394 | 79 | 20 | 21 | 4 |
| | 専 業 農 家 世 帯 | 29.6 | 167 | 5 | 32 | 59 | 43 | 20 | 7 | - | 1 | - | - |
| | 自 営 業 者 世 帯 | 29.6 | 627 | 16 | 116 | 254 | 126 | 76 | 24 | 8 | 3 | 4 | - |
| | 常 用 勤 労 者 世 帯 (Ⅰ) | 29.1 | 3,321 | 94 | 702 | 1,280 | 724 | 363 | 123 | 25 | 5 | 4 | 1 |
| | 常 用 勤 労 者 世 帯 (Ⅱ) | 28.9 | 3,974 | 46 | 670 | 1,942 | 862 | 325 | 106 | 17 | 6 | - | - |
| | そ の 他 の 世 帯 | 28.7 | 1,805 | 38 | 391 | 755 | 397 | 160 | 54 | 7 | 1 | 2 | - |
| | 無 職 | 28.7 | 1,021 | 76 | 262 | 309 | 201 | 99 | 51 | 12 | 1 | 8 | 2 |
| | 不 詳 | 28.7 | 942 | 48 | 209 | 369 | 190 | 80 | 29 | 10 | 3 | 3 | 1 |
| (再掲) | 総 数 | 29.0 | 10,289 | 276 | 1,983 | 4,311 | 2,274 | 1,011 | 341 | 64 | 14 | 14 | 1 |
| | 専 業 農 家 世 帯 | 29.7 | 146 | 5 | 26 | 50 | 40 | 19 | 6 | - | - | - | - |
| | 自 営 業 者 世 帯 | 29.5 | 551 | 13 | 100 | 221 | 119 | 69 | 19 | 6 | 1 | 3 | - |
| | 常 用 勤 労 者 世 帯 (Ⅰ) | 29.1 | 2,862 | 84 | 583 | 1,104 | 638 | 321 | 106 | 19 | 5 | 2 | - |
| | 常 用 勤 労 者 世 帯 (Ⅱ) | 29.0 | 3,525 | 39 | 568 | 1,713 | 789 | 301 | 97 | 14 | 4 | - | - |
| | そ の 他 の 世 帯 | 28.9 | 1,530 | 32 | 316 | 643 | 339 | 142 | 50 | 5 | 1 | 2 | - |
| | 無 職 | 28.6 | 867 | 62 | 212 | 266 | 183 | 85 | 42 | 12 | 1 | 4 | - |
| | 不 詳 | 28.7 | 808 | 41 | 178 | 314 | 166 | 74 | 21 | 8 | 2 | 3 | 1 |

(注) (再掲)は，平成26年に結婚生活に入り届け出たものについての集計である。

26 離婚件数, 月・保健所別

(単位 件)

平成26年

| 保健所 | 総数 | 1月 | 2月 | 3月 | 4月 | 5月 | 6月 | 7月 | 8月 | 9月 | 10月 | 11月 | 12月 |
|------|-------|-----|-----|-----|-----|-----|-----|-----|-----|-----|-----|-----|-----|
| 総数 | 4,838 | 409 | 401 | 524 | 417 | 397 | 375 | 383 | 384 | 394 | 408 | 345 | 401 |
| 広島市 | 2,137 | 198 | 168 | 226 | 191 | 172 | 167 | 181 | 170 | 177 | 175 | 139 | 173 |
| 中区 | 253 | 29 | 14 | 20 | 29 | 18 | 19 | 26 | 20 | 20 | 22 | 19 | 17 |
| 東区 | 205 | 17 | 13 | 23 | 15 | 14 | 13 | 22 | 20 | 12 | 20 | 15 | 21 |
| 南区 | 230 | 16 | 20 | 21 | 27 | 18 | 15 | 15 | 20 | 22 | 21 | 13 | 22 |
| 西区 | 354 | 37 | 28 | 40 | 31 | 25 | 24 | 35 | 31 | 27 | 26 | 25 | 25 |
| 安佐南区 | 442 | 37 | 36 | 58 | 35 | 35 | 38 | 34 | 31 | 43 | 34 | 24 | 37 |
| 安佐北区 | 258 | 21 | 21 | 25 | 20 | 28 | 20 | 20 | 13 | 23 | 24 | 16 | 27 |
| 安芸区 | 151 | 15 | 14 | 13 | 18 | 10 | 16 | 11 | 15 | 12 | 11 | 7 | 9 |
| 佐伯区 | 244 | 26 | 22 | 26 | 16 | 24 | 22 | 18 | 20 | 18 | 17 | 20 | 15 |
| 福山市 | 878 | 63 | 80 | 102 | 66 | 65 | 77 | 61 | 73 | 74 | 76 | 62 | 79 |
| 呉市 | 387 | 39 | 29 | 42 | 28 | 35 | 25 | 31 | 35 | 30 | 27 | 23 | 43 |
| 西部 | 484 | 41 | 33 | 63 | 49 | 32 | 30 | 35 | 39 | 36 | 49 | 32 | 45 |
| 西部 | 208 | 20 | 12 | 25 | 19 | 21 | 13 | 12 | 17 | 13 | 17 | 11 | 28 |
| 広島支所 | 246 | 16 | 20 | 35 | 27 | 8 | 14 | 21 | 21 | 21 | 29 | 19 | 15 |
| 呉支所 | 30 | 5 | 1 | 3 | 3 | 3 | 3 | 2 | 1 | 2 | 3 | 2 | 2 |
| 西部東 | 379 | 28 | 39 | 34 | 30 | 37 | 33 | 26 | 25 | 39 | 29 | 33 | 26 |
| 東部 | 438 | 32 | 43 | 48 | 37 | 45 | 30 | 36 | 31 | 28 | 37 | 42 | 29 |
| 東部 | 381 | 30 | 37 | 41 | 30 | 43 | 27 | 30 | 27 | 22 | 31 | 36 | 27 |
| 福山支所 | 57 | 2 | 6 | 7 | 7 | 2 | 3 | 6 | 4 | 6 | 6 | 6 | 2 |
| 北部 | 135 | 8 | 9 | 9 | 16 | 11 | 13 | 13 | 11 | 10 | 15 | 14 | 6 |

注) 月は、協議離婚については届出月、調停・審判・和解・請求の認諾及び判決離婚については、成立または確定の月である。

Ⅱ 標準化死亡比

(平成17年～平成21年)

参 考

- 1 標準化死亡比 (Standardized Mortality Ratio: SMR) の定義は次のとおりであり、年齢構造の影響を取り除いた死亡率の指標の一つである。

$$\text{標準化死亡比 (SMR)} = \frac{\text{実死亡数}}{\text{期待死亡数}} \times 100$$

実死亡数 = 観察集団の全年齢死亡数

期待死亡数 = {観察集団の年齢(階級) X 歳の人口 × 基礎集団のその年齢(階級) X 歳の死亡率} の各年齢(階級) についての総和

すなわち、期待死亡数とは、年齢(階級)別死亡率が基礎集団(通常は全国)と同じであると仮定したときに期待(予測)される死亡数であり、実際の死亡数をこれで除したものが SMR である。

したがって、SMR は低い方が望ましく、SMR が 100 を超えていれば、年齢構造の違いを考慮してもなお、死亡率が基礎集団よりも高いことを示すものである。

- 2 ここに掲げた SMR は、平成 17 年～平成 21 年の 5 年間の死亡データを基に計算した、全国を基礎集団とする SMR である。

注：具体的に用いたデータ等は、次のとおりである。

死亡数：平成 17 年から平成 21 年までの 5 年間の死亡数

年齢階級：5 歳階級 {(0~4 歳), (5~9 歳), ..., (75~79 歳), (80 歳以上) の 17 階級} を用いた。

1 標準化死亡比, 選択死因・性(総数)

| 保健医療圏 保健所 市 | 総 数 | Se01 | Se02 | Se03 | Se04 | Se05 | Se06 | Se07 | Se08 | Se09 | Se10 | Se11 | Se12 | Se13 | Se14 | Se15 | Se16 |
|-------------------|--------|--------|-----------------------|--------|-------|--------|---|---------------------------------|---|-------|----------------------------|--------|--------|-------------|-------------|----------------------------|-------------|
| | | 結 核 | 悪 性 新 生 物 | 食 道 | 胃 | 結 腸 | 直 腸 S 状 結 腸 移 行 部 | 肝 及 び 肝 内 胆 管 | 胆 の う 及 び 他 の 胆 道 | 腺 | 気 管 支 及 び 肺 | 乳 房 | 子 宮 | 白 血 病 | 糖 尿 病 | 高 血 圧 性 疾 患 | 心 疾 患 |
| 総 数 | 99.9 | 113.8 | 98.6 | 85.4 | 92.9 | 91.4 | 89.7 | 134.7 | 88.2 | 97.2 | 99.8 | 89.2 | 88.6 | 91.7 | 97.4 | 82.6 | 101.0 |
| 広島二次保健医療圏 | 99.1 | 124.8 | 98.6 | 97.2 | 89.3 | 92.8 | 91.1 | 130.8 | 89.2 | 94.4 | 99.8 | 95.5 | 84.3 | 93.9 | 88.5 | 85.7 | 104.7 |
| 広島西二次保健医療圏 | 92.7 | 140.4 | 94.8 | 96.2 | 88.5 | 83.2 | 75.9 | 127.0 | 83.7 | 92.5 | 100.8 | 84.1 | 80.8 | 88.7 | 73.9 | 75.4 | 91.0 |
| 呉二次保健医療圏 | 107.2 | 132.2 | 105.0 | 80.7 | 104.4 | 95.9 | 94.4 | 150.6 | 89.9 | 97.3 | 107.9 | 93.1 | 92.0 | 104.1 | 116.7 | 114.1 | 106.7 |
| 広島中央二次保健医療圏 | 100.3 | 122.8 | 97.0 | 83.0 | 84.0 | 85.8 | 100.7 | 126.5 | 98.9 | 111.4 | 100.6 | 76.5 | 89.6 | 80.0 | 114.7 | 62.3 | 103.3 |
| 尾三二次保健医療圏 | 101.1 | 92.2 | 99.6 | 75.3 | 95.9 | 86.7 | 100.0 | 149.3 | 85.7 | 95.1 | 99.4 | 88.9 | 79.8 | 90.7 | 118.2 | 91.7 | 98.9 |
| 福山・府中二次 保健医療圏 | 98.1 | 83.9 | 97.6 | 69.9 | 95.5 | 91.4 | 83.2 | 134.4 | 86.3 | 100.4 | 99.0 | 85.5 | 102.6 | 89.4 | 94.0 | 61.9 | 95.4 |
| 備北二次保健医療圏 | 99.4 | 107.7 | 91.2 | 70.9 | 94.8 | 97.5 | 65.9 | 115.1 | 79.6 | 97.2 | 82.4 | 61.9 | 93.5 | 75.2 | 83.1 | 71.7 | 91.6 |
| 保健所設置市計 | 99.8 | 123.4 | 99.7 | 87.7 | 94.8 | 92.3 | 88.5 | 137.5 | 88.8 | 96.0 | 101.3 | 94.1 | 89.2 | 93.6 | 95.9 | 87.0 | 100.9 |
| 広島市 | 99.0 | 136.3 | 99.9 | 99.7 | 91.1 | 92.0 | 89.2 | 135.3 | 90.5 | 94.8 | 101.5 | 97.0 | 86.8 | 91.4 | 89.7 | 89.5 | 103.7 |
| 中区 | 100.8 | 75.9 | 104.2 | 129.8 | 94.1 | 84.7 | 83.7 | 154.7 | 96.5 | 93.1 | 100.8 | 112.4 | 101.6 | 79.1 | 87.2 | 120.9 | 106.4 |
| 東区 | 103.2 | 99.5 | 102.0 | 108.4 | 88.5 | 104.5 | 88.9 | 136.0 | 79.1 | 105.7 | 99.2 | 100.1 | 98.2 | 102.3 | 81.8 | 61.8 | 117.2 |
| 南区 | 104.5 | 176.7 | 111.7 | 99.9 | 105.8 | 98.1 | 116.9 | 159.6 | 97.5 | 100.2 | 105.9 | 111.1 | 82.5 | 109.9 | 84.4 | 96.1 | 97.4 |
| 西区 | 97.3 | 127.1 | 99.8 | 104.0 | 93.8 | 93.4 | 98.6 | 134.7 | 81.1 | 86.3 | 101.6 | 112.5 | 72.4 | 77.2 | 92.7 | 83.0 | 100.9 |
| 安佐南区 | 95.8 | 130.3 | 95.6 | 81.3 | 95.7 | 86.1 | 74.2 | 126.9 | 93.8 | 99.5 | 102.6 | 74.0 | 66.5 | 83.8 | 107.2 | 99.2 | 98.8 |
| 安佐北区 | 98.9 | 191.5 | 93.3 | 83.9 | 80.3 | 86.8 | 68.3 | 115.5 | 98.2 | 98.3 | 102.1 | 90.6 | 128.4 | 96.9 | 83.8 | 118.4 | 106.3 |
| 安芸区 | 100.2 | 109.0 | 97.6 | 119.5 | 93.1 | 93.5 | 98.1 | 119.2 | 65.5 | 93.2 | 100.0 | 71.6 | 53.3 | 103.9 | 115.5 | 54.5 | 103.7 |
| 佐伯区 | 93.2 | 156.2 | 96.3 | 90.8 | 77.3 | 93.8 | 96.6 | 136.4 | 99.1 | 81.4 | 97.7 | 100.6 | 79.5 | 89.1 | 70.1 | 50.6 | 102.3 |
| 福山市 | 97.1 | 80.6 | 97.1 | 67.7 | 98.3 | 90.5 | 84.9 | 134.0 | 85.0 | 97.5 | 98.1 | 86.6 | 92.5 | 93.6 | 98.5 | 65.6 | 93.2 |
| 呉市 | 106.1 | 145.3 | 103.2 | 78.2 | 101.5 | 96.1 | 91.6 | 149.4 | 88.8 | 97.4 | 105.2 | 95.4 | 92.5 | 100.8 | 111.3 | 109.1 | 103.4 |

注) 総数の子宮の基礎人口は女子人口である。

保健医療圏・保健所・市町別(1)

平成17年～21年

| Se17 | Se18 | Se19 | Se20 | Se21 | Se22 | Se23 | Se24 | Se25 | Se26 | Se27 | Se28 | Se29 | Se30 | Se31 | Se32 | Se33 | Se34 | |
|--------|------------|-----------|-------|-------|--------|-------|-------|----------|-------|----------|-------|-------|-------|-------|-------|-------|-------|--------------------|
| 急性心筋梗塞 | その他の虚血性心疾患 | 不整脈及び伝導障害 | 心不全 | 脳血管疾患 | くも膜下出血 | 脳内出血 | 脳梗塞 | 大動脈瘤及び解離 | 肺炎 | 慢性閉塞性肺疾患 | 喘息 | 肝疾患 | 腎不全 | 老衰 | 不慮の事故 | 交通事故 | 自殺 | 保健医療圏 保健所 市町 |
| 83.9 | 130.5 | 65.0 | 115.9 | 94.1 | 88.5 | 98.0 | 93.7 | 97.9 | 102.0 | 99.9 | 99.3 | 108.4 | 111.5 | 97.5 | 104.9 | 112.7 | 95.3 | 総 数 |
| 76.1 | 142.5 | 61.5 | 128.1 | 92.2 | 82.0 | 97.8 | 92.2 | 108.6 | 97.6 | 99.4 | 106.0 | 100.3 | 109.8 | 89.4 | 93.1 | 83.8 | 92.9 | 広島二次保健医療圏 |
| 77.4 | 107.4 | 56.5 | 106.6 | 90.7 | 74.5 | 74.1 | 97.9 | 80.3 | 91.7 | 77.0 | 38.0 | 112.5 | 82.9 | 96.9 | 99.5 | 128.7 | 72.2 | 広島西二次保健医療圏 |
| 115.2 | 149.7 | 96.4 | 85.3 | 101.6 | 104.8 | 110.0 | 96.0 | 96.2 | 97.7 | 111.1 | 121.8 | 120.0 | 117.5 | 117.3 | 122.7 | 120.2 | 94.4 | 呉二次保健医療圏 |
| 85.9 | 129.6 | 60.8 | 119.3 | 93.2 | 96.6 | 93.4 | 92.8 | 107.4 | 108.3 | 120.2 | 91.4 | 106.7 | 115.6 | 90.7 | 109.7 | 148.5 | 91.6 | 広島中央二次保健医療圏 |
| 83.6 | 125.2 | 56.5 | 111.4 | 96.0 | 94.2 | 99.1 | 96.5 | 70.5 | 106.6 | 101.1 | 100.0 | 117.3 | 101.8 | 100.9 | 118.7 | 133.3 | 108.1 | 尾三二次保健医療圏 |
| 87.5 | 107.3 | 61.4 | 117.9 | 90.0 | 84.3 | 93.1 | 90.7 | 100.9 | 106.3 | 91.0 | 93.4 | 113.7 | 125.2 | 91.7 | 107.5 | 128.6 | 95.5 | 福山・府中二次保健医療圏 |
| 63.7 | 114.2 | 65.5 | 109.3 | 103.2 | 109.1 | 115.4 | 98.6 | 84.1 | 116.2 | 98.8 | 87.4 | 108.0 | 108.3 | 122.3 | 115.2 | 183.5 | 131.7 | 備北二次保健医療圏 |
| 84.6 | 133.2 | 66.2 | 114.8 | 92.1 | 86.6 | 97.1 | 91.6 | 108.3 | 100.2 | 97.0 | 102.9 | 106.5 | 116.0 | 96.3 | 98.7 | 94.5 | 89.9 | 保健所設置市計 |
| 75.8 | 139.3 | 61.7 | 127.1 | 92.5 | 84.0 | 96.2 | 92.9 | 112.2 | 97.4 | 97.6 | 106.4 | 99.9 | 108.0 | 86.4 | 88.8 | 78.5 | 89.4 | 広島市 |
| 65.6 | 177.1 | 60.0 | 124.8 | 93.0 | 88.9 | 103.4 | 90.7 | 120.2 | 91.1 | 65.1 | 96.8 | 112.0 | 106.5 | 55.0 | 93.8 | 62.0 | 93.5 | 中区 |
| 62.9 | 172.5 | 55.6 | 164.4 | 88.5 | 75.2 | 93.3 | 91.1 | 125.3 | 103.9 | 107.8 | 131.3 | 101.2 | 120.7 | 96.5 | 87.3 | 82.7 | 90.4 | 東区 |
| 76.5 | 134.9 | 68.9 | 103.5 | 108.7 | 76.4 | 116.7 | 110.8 | 97.5 | 107.2 | 91.0 | 157.9 | 142.2 | 94.9 | 55.0 | 87.7 | 53.0 | 91.2 | 南区 |
| 55.1 | 166.7 | 47.6 | 126.1 | 93.8 | 88.5 | 97.6 | 93.2 | 124.0 | 89.5 | 81.3 | 46.9 | 97.8 | 110.9 | 68.2 | 77.4 | 65.7 | 96.1 | 西区 |
| 82.2 | 106.6 | 67.3 | 117.7 | 93.6 | 77.7 | 89.1 | 100.3 | 113.2 | 90.8 | 124.7 | 115.5 | 92.5 | 100.7 | 76.3 | 98.6 | 79.8 | 75.9 | 安佐南区 |
| 108.9 | 89.3 | 73.3 | 132.4 | 82.4 | 79.6 | 93.2 | 76.4 | 111.4 | 105.5 | 103.6 | 123.1 | 88.3 | 120.8 | 152.6 | 93.8 | 103.4 | 99.7 | 安佐北区 |
| 74.1 | 156.3 | 62.5 | 116.4 | 88.1 | 99.9 | 82.0 | 89.8 | 83.2 | 101.5 | 139.8 | 138.5 | 88.5 | 106.3 | 105.7 | 92.1 | 84.2 | 92.4 | 安芸区 |
| 74.5 | 137.0 | 56.3 | 133.8 | 89.9 | 95.0 | 89.0 | 90.0 | 108.8 | 93.0 | 85.1 | 61.8 | 77.1 | 102.3 | 88.4 | 78.5 | 98.6 | 81.0 | 佐伯区 |
| 82.3 | 114.9 | 58.6 | 111.5 | 87.8 | 83.3 | 89.7 | 88.8 | 104.2 | 105.8 | 89.0 | 88.2 | 113.2 | 129.3 | 98.1 | 105.0 | 117.5 | 89.9 | 福山市 |
| 114.6 | 140.7 | 90.5 | 84.1 | 97.1 | 100.1 | 110.6 | 91.7 | 102.5 | 100.8 | 106.3 | 112.9 | 119.0 | 120.5 | 120.8 | 122.2 | 118.6 | 92.0 | 呉市 |

1 標準化死亡比, 選択死因・性(総数)

| 保健医療圏 保 健 所 町 | 総 数 | Se01 | Se02 | Se03 | Se04 | Se05 | Se06 | Se07 | Se08 | Se09 | Se10 | Se11 | Se12 | Se13 | Se14 | Se15 | Se16 |
|------------------|--------|--------|-----------------------|--------|-------|--------|---|---------------------------------|---|-------|----------------------------|--------|--------|-------------|-------------|----------------------------|-------------|
| | | 結 核 | 悪 性 新 生 物 | 食 道 | 胃 | 結 腸 | 直 腸 S 状 結 腸 移 行 部 | 肝 及 び 肝 内 胆 管 | 胆 の う 及 び 他 の 胆 道 | 哮 | 気 管 支 及 び 肺 | 乳 房 | 子 宮 | 白 血 病 | 糖 尿 病 | 高 血 圧 性 疾 患 | 心 疾 患 |
| 県立保健所 計 | 100.1 | 101.1 | 97.0 | 81.9 | 90.2 | 90.1 | 91.6 | 130.7 | 87.5 | 99.0 | 97.7 | 81.4 | 87.7 | 88.9 | 99.6 | 77.0 | 101.0 |
| 西部 | 98.6 | 95.1 | 96.3 | 90.8 | 88.6 | 91.3 | 92.5 | 121.2 | 85.0 | 92.9 | 99.3 | 84.9 | 76.8 | 102.0 | 87.6 | 80.8 | 104.5 |
| 西部 | 92.7 | 140.4 | 94.8 | 96.2 | 88.5 | 83.2 | 75.9 | 127.0 | 83.7 | 92.5 | 100.8 | 84.1 | 80.8 | 88.7 | 73.9 | 75.4 | 91.0 |
| 大竹市 | 98.6 | 153.1 | 98.2 | 81.4 | 99.3 | 109.9 | 87.7 | 122.3 | 48.4 | 97.1 | 99.1 | 65.8 | 119.4 | 134.1 | 64.9 | 55.1 | 103.3 |
| 廿日市市 | 90.9 | 136.3 | 93.8 | 100.7 | 85.2 | 74.9 | 72.3 | 128.5 | 94.9 | 91.1 | 101.3 | 89.3 | 69.5 | 75.0 | 76.7 | 81.9 | 87.1 |
| 広島支所 | 99.3 | 73.8 | 92.8 | 84.9 | 81.0 | 96.4 | 100.2 | 108.7 | 83.4 | 92.4 | 92.2 | 87.2 | 71.2 | 106.8 | 83.2 | 69.5 | 108.7 |
| 府中町 | 93.5 | 114 | 99.7 | 121.8 | 78.2 | 115.7 | 106.6 | 103.7 | 95.3 | 94.9 | 92.7 | 86.5 | 61.7 | 99.8 | 61.7 | 64.5 | 95.8 |
| 海田町 | 95.5 | 52.6 | 92.2 | 64.2 | 70.5 | 112.1 | 85.4 | 127.3 | 81.0 | 97.7 | 97.7 | 113.9 | 37.5 | 84.2 | 129.5 | 40.0 | 103.8 |
| 熊野町 | 105.3 | 143.8 | 97.7 | 72.4 | 120.5 | 100.7 | 124.9 | 116.2 | 60.4 | 98.8 | 101.1 | 82.3 | 69.9 | 155.6 | 138.6 | 108.5 | 124.4 |
| 坂町 | 108.3 | - | 111.1 | 60.4 | 115.6 | 128.9 | 147.6 | 121.6 | 122.3 | 108.5 | 109.7 | 110.9 | 61.8 | 136.7 | 46.7 | 74.2 | 111.8 |
| 安芸高田市 | 99.1 | 97.1 | 90.7 | 85.1 | 68.0 | 78.2 | 112.4 | 88.2 | 85.2 | 101.0 | 89.6 | 110.1 | 79.4 | 91.3 | 60.5 | 53.0 | 116.5 |
| 安芸太田町 | 103.0 | 60 | 85.6 | 76.9 | 86.0 | 101.7 | 60.3 | 72.0 | 74.4 | 89.8 | 91.5 | 54.6 | 163.9 | 136.6 | 94.9 | 81.4 | 107.1 |
| 北広島町 | 98.7 | 0.0 | 78.9 | 74.6 | 63.0 | 70.0 | 59.2 | 140.0 | 71.6 | 60.6 | 77.5 | 33.6 | 62.6 | 88.4 | 85.2 | 85.4 | 102.2 |
| 呉支所 | 114.8 | 46.4 | 117.2 | 99.2 | 123.9 | 94.6 | 114.2 | 158.9 | 96.6 | 96.6 | 126.7 | 75.9 | 89.0 | 127.4 | 152.7 | 145.7 | 128.3 |
| 江田島市 | 114.8 | 46.4 | 117.2 | 99.2 | 123.9 | 94.6 | 114.2 | 158.9 | 96.6 | 96.6 | 126.7 | 75.9 | 89.0 | 127.4 | 152.7 | 145.7 | 128.3 |
| 西部東 | 100.3 | 122.8 | 97.0 | 83.0 | 84.0 | 85.8 | 100.7 | 126.5 | 98.9 | 111.4 | 100.6 | 76.5 | 89.6 | 80.0 | 114.7 | 62.3 | 103.3 |
| 竹原市 | 98.2 | 50.2 | 95.1 | 82.3 | 88.1 | 92.8 | 102.7 | 107.5 | 87.4 | 115.0 | 101.7 | 53.5 | 103.4 | 83.7 | 159.5 | 70.5 | 112.2 |
| 東広島市 | 100.4 | 151.8 | 96.9 | 83.1 | 83.9 | 79.8 | 101.4 | 126.9 | 95.9 | 110.3 | 100.7 | 82.7 | 83.5 | 78.7 | 99.2 | 60.2 | 97.2 |
| 大崎上島町 | 104.4 | 58.1 | 102.9 | 83.6 | 75.0 | 121.3 | 89.1 | 169.3 | 149.6 | 113.5 | 97.0 | 65.8 | 117.4 | 84.6 | 139.9 | 59.6 | 131.8 |
| 東部 | 101.5 | 93.8 | 99.7 | 76.7 | 92.9 | 88.5 | 95.2 | 147.0 | 87.2 | 99.1 | 100.2 | 87.0 | 95.2 | 85.8 | 109.2 | 82.5 | 100.4 |
| 東部 | 101.1 | 92.2 | 99.6 | 75.3 | 95.9 | 86.7 | 100.0 | 149.3 | 85.7 | 95.1 | 99.4 | 88.9 | 79.8 | 90.7 | 118.2 | 91.7 | 98.9 |
| 三原市 | 100.3 | 75.8 | 99.7 | 89.6 | 96.3 | 93.0 | 105.4 | 149.7 | 96.5 | 100.7 | 86.4 | 96.5 | 71.4 | 100.3 | 111.5 | 48.2 | 97.6 |
| 尾道市 | 102.1 | 118.1 | 102.7 | 67.9 | 100.9 | 85.8 | 99.6 | 160.2 | 75.1 | 96.5 | 109.0 | 86.5 | 84.7 | 84.1 | 130.9 | 131.4 | 99.4 |
| 世羅町 | 98.6 | 0.0 | 79.7 | 62.6 | 62.3 | 67.1 | 80.4 | 77.1 | 109.0 | 63.1 | 90.6 | 70.5 | 83.2 | 92.7 | 66.2 | 21.8 | 101.2 |
| 福山支所 | 102.8 | 100.8 | 100.1 | 82.9 | 80.2 | 96.5 | 73.7 | 136.8 | 93.3 | 116.5 | 103.9 | 78.6 | 164.8 | 64.5 | 70.2 | 44.1 | 106.8 |
| 府中市 | 94.2 | 72.1 | 95.3 | 65.9 | 76.1 | 102.1 | 66.4 | 124.7 | 96.1 | 109.3 | 96.8 | 78.9 | 130.9 | 58.8 | 56.8 | 57.6 | 90.7 |
| 神石高原町 | 123.5 | 167.3 | 112.5 | 131.0 | 90.5 | 82.5 | 93.6 | 168.5 | 86.4 | 135.2 | 121.6 | 77.6 | 263.9 | 79.9 | 103.2 | 14.2 | 144.0 |
| 北部 | 99.4 | 107.7 | 91.2 | 70.9 | 94.8 | 97.5 | 65.9 | 115.1 | 79.6 | 97.2 | 82.4 | 61.9 | 93.5 | 75.2 | 83.1 | 71.7 | 91.6 |
| 三次市 | 99.0 | 82.5 | 93.9 | 65.4 | 97.3 | 94.5 | 94.6 | 112.4 | 82.2 | 102.3 | 87.9 | 65.2 | 58.7 | 79.6 | 73.1 | 44.5 | 90.4 |
| 庄原市 | 99.9 | 137.0 | 88.0 | 77.3 | 91.9 | 100.9 | 31.9 | 118.1 | 76.6 | 91.3 | 76.1 | 57.8 | 136.1 | 69.8 | 94.8 | 103.3 | 93.1 |

注) 総数の子宮の基礎人口は女子人口である。

保健医療圏・保健所・市町別(2)

平成17年～21年

| Se17 | Se18 | Se19 | Se20 | Se21 | Se22 | Se23 | Se24 | Se25 | Se26 | Se27 | Se28 | Se29 | Se30 | Se31 | Se32 | Se33 | Se34 | |
|--------|------------|-----------|-------|-------|--------|-------|-------|----------|-------|----------|-------|-------|-------|-------|-------|-------|-------|--------------------|
| 急性心筋梗塞 | その他の虚血性心疾患 | 不整脈及び伝導障害 | 心不全 | 脳血管疾患 | くも膜下出血 | 脳内出血 | 脳梗塞 | 大動脈瘤及び解離 | 肺炎 | 慢性閉塞性肺疾患 | 喘息 | 肝疾患 | 腎不全 | 老衰 | 不慮の事故 | 交通事故 | 自殺 | 保健医療圏 保健所 市町 |
| 82.9 | 126.8 | 63.5 | 117.3 | 96.8 | 91.5 | 99.3 | 96.4 | 83.9 | 104.3 | 103.7 | 94.4 | 111.3 | 105.6 | 99.1 | 113.9 | 142.3 | 105.0 | 県立保健所 計 |
| 82.0 | 144.4 | 67.9 | 118.4 | 95.6 | 80.0 | 93.7 | 96.5 | 83.6 | 93.7 | 100.3 | 88.5 | 108.8 | 102.8 | 99.1 | 110.1 | 121.5 | 97.2 | 西部 |
| 77.4 | 107.4 | 56.5 | 106.6 | 90.7 | 74.5 | 74.1 | 97.9 | 80.3 | 91.7 | 77.0 | 38.0 | 112.5 | 82.9 | 96.9 | 99.5 | 128.7 | 72.2 | 西部 |
| 75.7 | 132.5 | 39.7 | 122.5 | 97.6 | 80.8 | 75.7 | 108.5 | 60.1 | 108.3 | 76.1 | 52.7 | 86.1 | 104.9 | 77.6 | 95.7 | 55.2 | 70.6 | 大竹市 |
| 78.0 | 99.5 | 61.8 | 101.5 | 88.5 | 72.6 | 73.6 | 94.5 | 86.7 | 86.3 | 77.3 | 33.4 | 120.2 | 75.8 | 103.2 | 100.7 | 149.3 | 72.6 | 廿日市市 |
| 77.1 | 156.6 | 60.8 | 132.5 | 91.1 | 71.9 | 105.3 | 89.3 | 92.6 | 98.6 | 106.9 | 103.9 | 102.3 | 117.7 | 101.3 | 114.5 | 113.9 | 114.6 | 広島支所 |
| 53.1 | 153.2 | 44.7 | 127.2 | 94.4 | 77.3 | 98.7 | 96.9 | 85.0 | 107.6 | 100.7 | 120.4 | 77.4 | 104.5 | 25.5 | 55.3 | 45.2 | 81.2 | 府中町 |
| 85.1 | 139.4 | 25.8 | 124.2 | 81.9 | 37.4 | 100.9 | 79.8 | 73.9 | 98.5 | 146.8 | 89.1 | 122.1 | 105.4 | 51.7 | 81.6 | 140.4 | 82.8 | 海田町 |
| 70.1 | 166.0 | 94.5 | 162.1 | 87.0 | 69.4 | 107.1 | 82.3 | 92.0 | 99.4 | 148.2 | 164.7 | 88.3 | 100.3 | 68.5 | 123.1 | 82.4 | 106.5 | 熊野町 |
| 82.2 | 158.2 | 62.9 | 115.2 | 80.5 | 47.8 | 93.4 | 82.2 | 151.8 | 108.2 | 122.4 | 120.4 | 163.2 | 195.5 | 49.1 | 108.9 | 108.9 | 102.5 | 坂町 |
| 76.5 | 237.7 | 46.7 | 124.6 | 87.3 | 83.7 | 96.6 | 83.3 | 74.3 | 101.0 | 79.2 | 50.1 | 96.6 | 109.1 | 111.7 | 136.5 | 176.1 | 154.2 | 安芸高田市 |
| 103.5 | 76.5 | 115.1 | 134.6 | 89.4 | 71.0 | 121.2 | 84.2 | 120.8 | 85.7 | 74.9 | 103.9 | 126.0 | 190.5 | 200.1 | 142.7 | 102.6 | 148.8 | 安芸太田町 |
| 89.7 | 75.7 | 71.5 | 143.8 | 107.4 | 86.6 | 126.4 | 106.0 | 101.0 | 88.2 | 121.6 | 133.7 | 103.9 | 90.4 | 160.7 | 165.4 | 151.1 | 170.5 | 北広島町 |
| 118.9 | 209.5 | 135.1 | 92.9 | 130.8 | 137.6 | 106.1 | 123.0 | 54.5 | 78.3 | 142.1 | 180.1 | 127.4 | 98.2 | 95.8 | 126.3 | 132.2 | 114.8 | 呉支所 |
| 118.9 | 209.5 | 135.1 | 92.9 | 130.8 | 137.6 | 106.1 | 123.0 | 54.5 | 78.3 | 142.1 | 180.1 | 127.4 | 98.2 | 95.8 | 126.3 | 132.2 | 114.8 | 江田島市 |
| 85.9 | 129.6 | 60.8 | 119.3 | 93.2 | 96.6 | 93.4 | 92.8 | 107.4 | 108.3 | 120.2 | 91.4 | 106.7 | 115.6 | 90.7 | 109.7 | 148.5 | 91.6 | 西部東 |
| 90.9 | 89.7 | 72.8 | 153.6 | 81.9 | 96.4 | 79.7 | 80.4 | 126.7 | 98.9 | 133.7 | 64.9 | 96.2 | 104.3 | 63.4 | 111.0 | 118.1 | 78.4 | 竹原市 |
| 78.6 | 135.8 | 51.3 | 110.0 | 95.6 | 98.6 | 96.6 | 95.0 | 108.6 | 115.3 | 121.3 | 91.7 | 102.5 | 116.4 | 95.2 | 107.5 | 160.9 | 93.0 | 東広島市 |
| 135.2 | 172.0 | 111.0 | 113.0 | 99.5 | 77.4 | 98.0 | 104.1 | 52.6 | 76.3 | 81.2 | 151.0 | 178.1 | 134.8 | 117.8 | 127.3 | 70.3 | 108.5 | 大崎上島町 |
| 89.5 | 114.4 | 60.2 | 118.6 | 97.0 | 93.4 | 101.5 | 97.1 | 73.1 | 107.1 | 101.0 | 103.8 | 117.3 | 102.5 | 93.4 | 119.2 | 145.8 | 113.4 | 東部 |
| 83.6 | 125.2 | 56.5 | 111.4 | 96.0 | 94.2 | 99.1 | 96.5 | 70.5 | 106.6 | 101.1 | 100.0 | 117.3 | 101.8 | 100.9 | 118.7 | 133.3 | 108.1 | 東部 |
| 85.6 | 148.2 | 46.3 | 96.7 | 103.5 | 101.2 | 100.4 | 106.9 | 89.2 | 107.3 | 102.6 | 65.4 | 106.2 | 116.5 | 87.0 | 123.4 | 142.1 | 99.5 | 三原市 |
| 83.5 | 110.5 | 62.8 | 116.5 | 92.2 | 90.2 | 98.0 | 91.2 | 57.8 | 98.4 | 105.4 | 125.1 | 127.4 | 97.9 | 102.4 | 113.6 | 118.5 | 110.6 | 尾道市 |
| 76.1 | 125.5 | 57.7 | 135.1 | 90.5 | 90.3 | 100.6 | 88.8 | 75.4 | 151.1 | 71.4 | 82.6 | 97.4 | 71.0 | 140.5 | 131.4 | 197.7 | 133.3 | 世羅町 |
| 114.4 | 68.5 | 75.8 | 148.6 | 101.4 | 90.1 | 111.7 | 99.5 | 84.1 | 109.0 | 100.4 | 119.8 | 117.1 | 105.5 | 62.9 | 121.3 | 202.6 | 138.5 | 福山支所 |
| 94.5 | 44.6 | 77.5 | 130.7 | 92.6 | 71.1 | 98.5 | 94.6 | 71.2 | 106.5 | 83.3 | 77.8 | 87.3 | 106.0 | 73.1 | 94.4 | 157.5 | 115.5 | 府中市 |
| 162.0 | 125.6 | 71.7 | 188.5 | 121.7 | 141.3 | 144.4 | 110.4 | 114.6 | 114.4 | 138.4 | 217.4 | 202.6 | 104.3 | 41.3 | 190.4 | 341.5 | 224.0 | 神石高原町 |
| 63.7 | 114.2 | 65.5 | 109.3 | 103.2 | 109.1 | 115.4 | 98.6 | 84.1 | 116.2 | 98.8 | 87.4 | 108.0 | 108.3 | 122.3 | 115.2 | 183.5 | 131.7 | 北部 |
| 50.0 | 137.1 | 73.2 | 105.8 | 93.5 | 76.2 | 115.0 | 88.3 | 70.8 | 128.8 | 103.1 | 101.3 | 92.6 | 122.7 | 93.8 | 129.2 | 239.9 | 126.6 | 三次市 |
| 79.6 | 87.6 | 56.5 | 113.4 | 114.5 | 148.4 | 115.8 | 110.5 | 99.6 | 101.7 | 93.8 | 71.1 | 126.5 | 91.6 | 155.3 | 98.5 | 112.7 | 138.5 | 庄原市 |

1 標準化死亡比, 選択死因・性(男)

| 保健医療圏 保健所 市 | 総 数 | Se01 | Se02 | Se03 | Se04 | Se05 | Se06 | Se07 | Se08 | Se09 | Se10 | Se11 | Se12 | Se13 | Se14 | Se15 | Se16 |
|-------------------|--------|--------|-----------------------|--------|-------|--------|---|---------------------------------|---|-------|----------------------------|--------|--------|-------------|-------------|----------------------------|-------------|
| | | 結 核 | 悪 性 新 生 物 | 食 道 | 胃 | 結 腸 | 直 腸 S 状 結 腸 移 行 部 | 肝 及 び 肝 内 胆 管 | 胆 の う 及 び 他 の 胆 道 | 肺 | 気 管 支 及 び 肺 | 乳 房 | 子 宮 | 白 血 病 | 糖 尿 病 | 高 血 圧 性 疾 患 | 心 疾 患 |
| 総 数 | 100.8 | 111.4 | 100.2 | 85.0 | 92.3 | 88.6 | 90.2 | 137.6 | 90.0 | 94.7 | 101.7 | 57.6 | ・ | 91.1 | 93.9 | 75.2 | 100.4 |
| 広島二次保健医療圏 | 99.4 | 130.2 | 99.5 | 96.2 | 87.0 | 90.3 | 97.2 | 131.4 | 88.4 | 92.5 | 100.0 | 145.7 | ・ | 97.9 | 82.5 | 88.0 | 103.8 |
| 広島西二次保健医療圏 | 92.5 | 155.1 | 94.9 | 101.8 | 91.7 | 74.2 | 74.9 | 122.2 | 82.0 | 75.5 | 101.8 | - | ・ | 93.6 | 70.5 | 87.4 | 93.4 |
| 呉二次保健医療圏 | 109.4 | 116.2 | 108.5 | 79.7 | 110.2 | 92.9 | 87.0 | 157.9 | 81.6 | 96.7 | 111.9 | 0.0 | ・ | 94.0 | 114.1 | 76.1 | 107.1 |
| 広島中央二次保健医療圏 | 101.6 | 112.1 | 98.0 | 86.5 | 76.8 | 87.6 | 96.2 | 130.4 | 113.0 | 107.7 | 103.9 | - | ・ | 85.7 | 116.9 | 57.9 | 105.8 |
| 尾三二次保健医療圏 | 102.3 | 78.0 | 102.2 | 76.1 | 96.9 | 84.1 | 100.3 | 153.0 | 89.9 | 97.1 | 103.0 | - | ・ | 85.7 | 117.2 | 75.1 | 98.9 |
| 福山・府中二次 保健医療圏 | 98.3 | 86.2 | 97.7 | 67.8 | 94.7 | 84.5 | 76.3 | 138.1 | 87.9 | 92.0 | 102.0 | 0.0 | ・ | 87.4 | 92.3 | 50.4 | 92.6 |
| 備北二次保健医療圏 | 103.5 | 88.2 | 98.6 | 68.2 | 96.0 | 105.9 | 75.6 | 128.9 | 103.9 | 114.5 | 85.4 | - | ・ | 59.6 | 80.2 | 76.4 | 90.7 |
| 保健所設置市計 | 100.0 | 122.7 | 100.7 | 86.6 | 94.2 | 89.7 | 88.5 | 138.3 | 85.9 | 93.0 | 101.9 | 33.0 | ・ | 92.6 | 91.7 | 79.6 | 99.3 |
| 広島市 | 99.0 | 141.0 | 100.3 | 99.3 | 88.4 | 89.3 | 94.4 | 134.6 | 88.1 | 91.6 | 100.9 | 59.1 | ・ | 93.6 | 84.6 | 92.1 | 101.8 |
| 中区 | 106.9 | 93.8 | 109.3 | 139.8 | 100.2 | 85.8 | 96.3 | 159.6 | 87.2 | 84.1 | 98.4 | 259.7 | ・ | 103.3 | 85.8 | 144.5 | 110.9 |
| 東区 | 101.2 | 119.5 | 101.0 | 100.3 | 81.5 | 93.3 | 77.0 | 141.0 | 89.3 | 97.8 | 103.7 | - | ・ | 100.7 | 86.1 | 90.4 | 112.4 |
| 南区 | 109.0 | 187.8 | 112.9 | 92.4 | 104.8 | 100.4 | 141.6 | 153.2 | 100.5 | 102.9 | 102.2 | - | ・ | 96.7 | 91.7 | 76.4 | 101.7 |
| 西区 | 98.5 | 170.0 | 100.2 | 110.8 | 90.8 | 92.8 | 95.6 | 133.3 | 64.5 | 91.0 | 100.5 | - | ・ | 87.0 | 85.9 | 96.5 | 101.4 |
| 安佐南区 | 93.1 | 145.7 | 95.2 | 80.2 | 86.7 | 81.3 | 76.5 | 129.0 | 104.0 | 95.0 | 100.4 | - | ・ | 82.1 | 88.6 | 118.9 | 93.0 |
| 安佐北区 | 94.8 | 97.6 | 91.2 | 86.4 | 77.8 | 84.3 | 73.1 | 113.0 | 91.2 | 95.5 | 102.4 | 194.2 | ・ | 83.3 | 63.2 | 72.5 | 98.9 |
| 安芸区 | 100.7 | 110.1 | 104.8 | 120.1 | 100.4 | 79.9 | 114.8 | 125.7 | 58.3 | 82.9 | 108.5 | - | ・ | 139.5 | 124.1 | 91.2 | 95.1 |
| 佐伯区 | 92.9 | 186.3 | 94.1 | 85.9 | 72.7 | 96.0 | 99.1 | 128.9 | 95.6 | 76.7 | 94.5 | - | ・ | 86.2 | 72.0 | 41.1 | 104.0 |
| 福山市 | 96.9 | 80.5 | 97.6 | 65.4 | 98.3 | 86.6 | 77.8 | 135.8 | 84.5 | 91.8 | 99.6 | 0.0 | ・ | 91.1 | 95.1 | 58.1 | 90.8 |
| 呉市 | 108.0 | 128.3 | 106.6 | 76.5 | 106.9 | 95.4 | 85.3 | 154.3 | 81.3 | 99.8 | 108.5 | 0.0 | ・ | 91.5 | 109.5 | 73.0 | 103.9 |

注) 総数の子宮の基礎人口は女子人口である。

保健医療圏・保健所・市町別(1)

平成17年～21年

| Se17 | Se18 | Se19 | Se20 | Se21 | Se22 | Se23 | Se24 | Se25 | Se26 | Se27 | Se28 | Se29 | Se30 | Se31 | Se32 | Se33 | Se34 | |
|--------|------------|-----------|-------|-------|--------|-------|-------|----------|-------|----------|-------|-------|-------|-------|-------|-------|-------|--------------------|
| 急性心筋梗塞 | その他の虚血性心疾患 | 不整脈及び伝導障害 | 心不全 | 脳血管疾患 | くも膜下出血 | 脳内出血 | 脳梗塞 | 大動脈瘤及び解離 | 肺炎 | 慢性閉塞性肺疾患 | 喘息 | 肝疾患 | 腎不全 | 老衰 | 不慮の事故 | 交通事故 | 自殺 | 保健医療圏 保健所 市町 |
| 84.7 | 131.1 | 60.1 | 119.7 | 94.2 | 86.0 | 95.2 | 95.3 | 93.3 | 103.4 | 105.1 | 96.8 | 109.3 | 111.5 | 97.7 | 107.8 | 113.1 | 95.9 | 総 数 |
| 76.8 | 140.7 | 56.4 | 137.0 | 92.4 | 72.9 | 96.9 | 94.2 | 100.1 | 100.2 | 98.9 | 99.6 | 93.7 | 112.0 | 84.4 | 91.7 | 82.8 | 93.4 | 広島二次保健医療圏 |
| 79.6 | 111.5 | 47.7 | 116.2 | 85.7 | 62.5 | 65.2 | 98.0 | 68.7 | 90.8 | 79.5 | 54.8 | 125.7 | 73.0 | 84.5 | 100.9 | 109.8 | 70.4 | 広島西二次保健医療圏 |
| 114.1 | 145.4 | 90.6 | 87.3 | 103.9 | 108.8 | 107.4 | 99.7 | 95.9 | 103.0 | 118.4 | 138.1 | 123.4 | 113.2 | 119.5 | 133.0 | 126.6 | 95.7 | 呉二次保健医療圏 |
| 91.1 | 136.2 | 61.1 | 120.1 | 91.8 | 94.1 | 87.9 | 95.1 | 104.7 | 107.4 | 130.5 | 88.0 | 118.2 | 105.6 | 81.4 | 113.5 | 155.0 | 95.2 | 広島中央二次保健医療圏 |
| 87.2 | 123.8 | 50.1 | 114.9 | 95.8 | 97.4 | 94.0 | 97.4 | 63.8 | 105.5 | 109.0 | 91.7 | 120.1 | 101.5 | 108.4 | 131.2 | 143.9 | 109.0 | 尾三二次保健医療圏 |
| 85.5 | 114.9 | 59.9 | 111.6 | 90.3 | 93.9 | 90.1 | 90.1 | 101.3 | 104.4 | 104.3 | 86.3 | 118.3 | 128.4 | 97.3 | 108.0 | 125.6 | 97.0 | 福山・府中二次保健医療圏 |
| 67.2 | 112.8 | 55.9 | 111.8 | 105.5 | 109.2 | 115.6 | 101.5 | 87.5 | 121.3 | 102.4 | 86.4 | 126.1 | 116.2 | 135.3 | 129.1 | 195.5 | 123.0 | 備北二次保健医療圏 |
| 84.5 | 134.0 | 60.3 | 117.2 | 92.0 | 83.1 | 94.2 | 92.8 | 104.8 | 100.9 | 101.9 | 98.6 | 103.8 | 115.7 | 96.0 | 98.5 | 95.3 | 90.1 | 保健所設置市計 |
| 76.3 | 137.4 | 54.8 | 134.2 | 92.0 | 74.7 | 94.3 | 94.5 | 104.3 | 98.9 | 97.9 | 92.7 | 92.8 | 110.7 | 80.2 | 87.0 | 78.0 | 89.3 | 広島市 |
| 66.7 | 184.4 | 60.3 | 141.1 | 96.1 | 75.1 | 108.2 | 95.4 | 120.5 | 96.2 | 61.2 | 38.0 | 119.0 | 111.0 | 58.1 | 93.4 | 53.7 | 95.3 | 中区 |
| 61.6 | 163.8 | 44.5 | 178.3 | 86.9 | 68.2 | 76.3 | 97.7 | 107.4 | 104.5 | 111.4 | 144.5 | 83.6 | 114.5 | 98.2 | 87.4 | 85.9 | 85.4 | 東区 |
| 81.5 | 144.4 | 66.5 | 109.0 | 109.8 | 41.0 | 122.9 | 115.3 | 97.9 | 107.2 | 99.0 | 104.8 | 147.5 | 113.7 | 58.3 | 80.0 | 43.3 | 96.5 | 南区 |
| 53.5 | 174.5 | 31.6 | 139.5 | 97.3 | 84.1 | 103.6 | 96.5 | 115.4 | 96.5 | 84.3 | 43.6 | 95.1 | 96.2 | 52.3 | 77.3 | 71.2 | 92.0 | 西区 |
| 84.5 | 98.8 | 51.4 | 117.1 | 85.7 | 73.0 | 77.8 | 92.8 | 102.3 | 89.6 | 120.9 | 132.0 | 78.1 | 94.5 | 104.8 | 93.8 | 86.9 | 76.2 | 安佐南区 |
| 109.9 | 79.9 | 73.3 | 125.4 | 82.5 | 74.2 | 86.9 | 81.1 | 104.5 | 107.4 | 92.8 | 134.5 | 85.5 | 128.9 | 117.2 | 92.9 | 95.9 | 101.1 | 安佐北区 |
| 63.9 | 148.5 | 74.3 | 107.0 | 85.5 | 105.9 | 84.6 | 84.2 | 62.7 | 102.6 | 137.8 | 66.0 | 69.4 | 107.2 | 91.7 | 84.9 | 83.0 | 97.5 | 安芸区 |
| 75.1 | 135.6 | 46.4 | 157.6 | 91.1 | 87.6 | 93.8 | 90.5 | 104.4 | 90.5 | 92.1 | 56.5 | 63.1 | 123.4 | 61.9 | 84.8 | 99.4 | 78.5 | 佐伯区 |
| 82.7 | 123.3 | 54.5 | 104.3 | 87.1 | 92.0 | 85.1 | 87.7 | 105.6 | 101.8 | 101.5 | 84.4 | 117.4 | 127.6 | 107.1 | 104.4 | 117.7 | 90.6 | 福山市 |
| 113.4 | 139.2 | 86.5 | 84.8 | 99.4 | 99.8 | 107.7 | 95.2 | 105.3 | 105.1 | 113.8 | 138.1 | 122.0 | 113.6 | 124.0 | 129.1 | 126.6 | 92.6 | 呉市 |

1 標準化死亡比, 選択死因・性(男)

| 保健医療圏 保 健 所 町 | 総 数 | Se01 | Se02 | Se03 | Se04 | Se05 | Se06 | Se07 | Se08 | Se09 | Se10 | Se11 | Se12 | Se13 | Se14 | Se15 | Se16 |
|------------------|--------|--------|-----------------------|--------|-------|--------|---|---------------------------------|---|-------|----------------------------|---------|--------|-------------|-------------|----------------------------|-------------|
| | | 結 核 | 悪 性 新 生 物 | 食 道 | 胃 | 結 腸 | 直 腸 S 状 結 腸 移 行 部 | 肝 及 び 肝 内 胆 管 | 胆 の う 及 び 他 の 胆 道 | 脾 | 気 管 支 及 び 肺 | 乳 房 | 子 宮 | 白 血 病 | 糖 尿 病 | 高 血 圧 性 疾 患 | 心 疾 患 |
| 県立保健所 計 | 101.8 | 96.4 | 99.5 | 82.5 | 89.6 | 87.0 | 92.8 | 136.7 | 95.6 | 97.3 | 101.5 | 91.9 | - | 88.9 | 97.1 | 69.3 | 102.0 |
| 西部 | 100.1 | 104.4 | 98.3 | 91.1 | 90.2 | 85.0 | 95.9 | 125.5 | 86.2 | 86.3 | 102.3 | 279 | - | 108.8 | 79.5 | 79.4 | 107.2 |
| 西部 | 92.5 | 155.1 | 94.9 | 101.8 | 91.7 | 74.2 | 74.9 | 122.2 | 82.0 | 75.5 | 101.8 | - | - | 93.6 | 70.5 | 87.4 | 93.4 |
| 大竹市 | 99.1 | 188 | 101.1 | 74.4 | 84.7 | 112.3 | 107.9 | 141.8 | 52.0 | 60.5 | 109.5 | - | - | 146.5 | 58.5 | 92.7 | 111.2 |
| 廿日市市 | 90.4 | 144.9 | 93.0 | 110.0 | 93.9 | 62.5 | 65.0 | 116.2 | 91.3 | 80.0 | 99.5 | - | - | 77.8 | 74.2 | 85.7 | 87.9 |
| 広島支所 | 101.6 | 81.9 | 95.9 | 80.5 | 79.9 | 95.1 | 111.3 | 115.9 | 89.7 | 97.0 | 95.6 | 547 | - | 119.8 | 72.1 | 69.8 | 112.9 |
| 府中町 | 94.0 | 85 | 100.7 | 112.7 | 76.6 | 120.4 | 120.0 | 97.3 | 136.0 | 98.7 | 92.2 | - | - | 89.5 | 64.4 | 56.1 | 96.9 |
| 海田町 | 95.9 | 0.0 | 95.0 | 75.1 | 63.9 | 103.3 | 109.5 | 124.5 | 112.7 | 98.5 | 99.5 | - | - | 93.6 | 74.3 | 54 | 107.5 |
| 熊野町 | 107.9 | 222.3 | 106.3 | 65.2 | 134.1 | 99.0 | 140.1 | 122.3 | 62.5 | 101.3 | 107.4 | 1,127.8 | - | 193.5 | 146.6 | 97.9 | 130.7 |
| 坂町 | 107.7 | - | 104.6 | 74.0 | 85.6 | 150.4 | 164.3 | 112.8 | 106.0 | 135.9 | 107.2 | - | - | 120.4 | 72.1 | 74 | 109.2 |
| 安芸高田市 | 104.0 | 121.7 | 93.0 | 63.1 | 63.7 | 61.5 | 124.5 | 101.7 | 65.4 | 97.6 | 94.1 | 1,610.3 | - | 134.2 | 42.2 | 39.5 | 123.6 |
| 安芸太田町 | 102.2 | 96 | 95.0 | 95.0 | 99.6 | 127.6 | 61.4 | 78.0 | 93.8 | 92.7 | 103.8 | - | - | 160.4 | 68.2 | 125.1 | 102.3 |
| 北広島町 | 103.7 | 0.0 | 82.2 | 74.0 | 64.6 | 63.7 | 50.0 | 173.0 | 66.4 | 71.8 | 80.8 | - | - | 77.8 | 67.6 | 96.0 | 113.1 |
| 呉支所 | 119.2 | 36.8 | 121.9 | 103.1 | 133.2 | 75.8 | 99.2 | 183.9 | 84.0 | 74.5 | 135.6 | 0.0 | - | 111.9 | 146.7 | 96.0 | 128.9 |
| 江田島市 | 119.2 | 36.8 | 121.9 | 103.1 | 133.2 | 75.8 | 99.2 | 183.9 | 84.0 | 74.5 | 135.6 | 0.0 | - | 111.9 | 146.7 | 96.0 | 128.9 |
| 西部東 | 101.6 | 112.1 | 98.0 | 86.5 | 76.8 | 87.6 | 96.2 | 130.4 | 113.0 | 107.7 | 103.9 | - | - | 85.7 | 116.9 | 57.9 | 105.8 |
| 竹原市 | 99.4 | 80.5 | 95.9 | 87.4 | 70.9 | 85.3 | 89.3 | 129.9 | 97.9 | 127.5 | 109.2 | - | - | 73.4 | 129.7 | 78.9 | 100.0 |
| 東広島市 | 101.0 | 122.2 | 97.8 | 87.7 | 81.2 | 82.9 | 95.8 | 124.1 | 117.1 | 101.8 | 101.7 | - | - | 89.3 | 109.6 | 58.6 | 102.1 |
| 大崎上島町 | 112.3 | 100.1 | 105.6 | 72.0 | 49.4 | 138.6 | 118.6 | 196.7 | 113.8 | 116.0 | 110.8 | - | - | 78.3 | 157.4 | 0.0 | 155.9 |
| 東部 | 103.0 | 85.1 | 101.5 | 77.2 | 92.8 | 81.9 | 94.1 | 152.8 | 92.9 | 96.4 | 105.3 | - | - | 82.0 | 109.5 | 62.8 | 99.6 |
| 東部 | 102.3 | 78.0 | 102.2 | 76.1 | 96.9 | 84.1 | 100.3 | 153.0 | 89.9 | 97.1 | 103.0 | - | - | 85.7 | 117.2 | 75.1 | 98.9 |
| 三原市 | 101.6 | 51.5 | 99.4 | 83.9 | 99.4 | 92.0 | 78.4 | 153.3 | 108.7 | 98.8 | 89.7 | - | - | 97.4 | 113.2 | 67.5 | 102.3 |
| 尾道市 | 103.1 | 109.0 | 107.1 | 72.6 | 100.9 | 79.4 | 114.4 | 166.8 | 72.2 | 97.9 | 113.1 | - | - | 76.0 | 131.2 | 87.7 | 94.7 |
| 世羅町 | 100.4 | 0.0 | 83.3 | 65.8 | 62.3 | 81.1 | 101.2 | 62.5 | 122.6 | 85.6 | 94.4 | - | - | 98.8 | 45.3 | 31.2 | 110.8 |
| 福山支所 | 105.8 | 114.2 | 98.3 | 82.0 | 75.4 | 72.6 | 67.3 | 151.6 | 105.5 | 93.0 | 115.0 | - | - | 65.8 | 76.7 | 12.4 | 102.2 |
| 府中市 | 96.3 | 111 | 95.0 | 65.1 | 75.3 | 77.4 | 66.8 | 147.3 | 103.8 | 74.5 | 107.1 | - | - | 50.3 | 71.5 | 18.1 | 84.8 |
| 神石高原町 | 128.2 | 121.5 | 106.6 | 129.0 | 75.4 | 60.8 | 68.5 | 163.0 | 109.5 | 141.3 | 134.2 | - | - | 106.9 | 89.8 | - | 142.3 |
| 北部 | 103.5 | 88.2 | 98.6 | 68.2 | 96.0 | 105.9 | 75.6 | 128.9 | 103.9 | 114.5 | 85.4 | - | - | 59.6 | 80.2 | 76.4 | 90.7 |
| 三次市 | 105.0 | 73.6 | 104.4 | 70.1 | 107.6 | 118.7 | 109.7 | 126.5 | 115.5 | 121.2 | 92.5 | - | - | 73.5 | 64.0 | 47.8 | 92.1 |
| 庄原市 | 101.7 | 104.8 | 91.9 | 66.0 | 82.7 | 91.2 | 35.5 | 131.6 | 90.6 | 106.7 | 77.3 | - | - | 43.3 | 99.0 | 108.8 | 89.0 |

注) 総数の子宮の基礎人口は女子人口である。

保健医療圏・保健所・市町別(2)

平成17年～21年

| Se17 | Se18 | Se19 | Se20 | Se21 | Se22 | Se23 | Se24 | Se25 | Se26 | Se27 | Se28 | Se29 | Se30 | Se31 | Se32 | Se33 | Se34 | |
|--------|------------|-----------|-------|-------|--------|-------|-------|----------|-------|----------|-------|-------|-------|-------|-------|-------|-------|--------------------|
| 急性心筋梗塞 | その他の虚血性心疾患 | 不整脈及び伝導障害 | 心不全 | 脳血管疾患 | くも膜下出血 | 脳内出血 | 脳梗塞 | 大動脈瘤及び解離 | 肺炎 | 慢性閉塞性肺疾患 | 喘息 | 肝疾患 | 腎不全 | 老衰 | 不慮の事故 | 交通事故 | 自殺 | 保健医療圏 保健所 市町 |
| 85.0 | 127.1 | 59.9 | 123.1 | 97.1 | 90.7 | 96.7 | 98.4 | 77.4 | 106.6 | 109.1 | 94.4 | 118.2 | 106.0 | 99.7 | 121.9 | 143.0 | 106.3 | 県立保健所 計 |
| 83.6 | 142.7 | 63.5 | 131.8 | 95.6 | 74.2 | 92.2 | 99.0 | 70.9 | 98.3 | 99.5 | 103.3 | 112.9 | 100.0 | 93.9 | 114.4 | 111.7 | 99.4 | 西部 |
| 79.6 | 111.5 | 47.7 | 116.2 | 85.7 | 62.5 | 65.2 | 98.0 | 68.7 | 90.8 | 79.5 | 54.8 | 125.7 | 73.0 | 84.5 | 100.9 | 109.8 | 70.4 | 西部 |
| 81.6 | 140.1 | 38.3 | 145.8 | 86.7 | 98.0 | 47.0 | 104.2 | 50.3 | 103.8 | 88.8 | 58 | 84.3 | 68.3 | 67.5 | 102.4 | 54.7 | 79.9 | 大竹市 |
| 79.0 | 102.8 | 50.5 | 107.1 | 85.3 | 52.3 | 70.7 | 96.0 | 74.4 | 86.8 | 76.6 | 53.7 | 137.7 | 74.4 | 89.8 | 100.5 | 125.1 | 67.9 | 廿日市市 |
| 79.0 | 156.4 | 63.4 | 149.4 | 94.5 | 63.6 | 110.0 | 93.0 | 81.0 | 105.7 | 102.9 | 131.4 | 98.8 | 117.5 | 101.3 | 115.2 | 110.3 | 119.2 | 広島支所 |
| 39.5 | 153.4 | 60.0 | 143.0 | 91.5 | 91.7 | 92.8 | 93.3 | 61.6 | 117.1 | 85.4 | 101.4 | 66.8 | 101.3 | 43.2 | 54.4 | 45.9 | 83.9 | 府中町 |
| 97.0 | 123.6 | 30.7 | 136.8 | 78.0 | 18.7 | 106.7 | 69.1 | 49.6 | 103.0 | 176.2 | 192.1 | 103.1 | 85.0 | 34.9 | 82.2 | 99.4 | 75.9 | 海田町 |
| 71.3 | 147.5 | 94.6 | 214.5 | 83.4 | 35.7 | 108.1 | 81.5 | 105.3 | 100.3 | 131.2 | 179.6 | 77.6 | 55.2 | 49.0 | 123.9 | 85.9 | 118.0 | 熊野町 |
| 113.7 | 130.3 | 15.4 | 132.2 | 82.8 | 34.6 | 125.1 | 72.6 | 122.4 | 112.1 | 141.5 | 0.0 | 157.1 | 228.4 | 38.8 | 116.2 | 66.5 | 110.2 | 坂町 |
| 86.6 | 262.2 | 34.6 | 126.3 | 92.1 | 77.5 | 92.9 | 93.3 | 74.6 | 108.4 | 76.4 | 76.6 | 113.6 | 129.2 | 133.3 | 137.3 | 180.4 | 163.5 | 安芸高田市 |
| 77.5 | 55.0 | 124.8 | 158.4 | 90.8 | 76.6 | 110.2 | 87.8 | 64.2 | 98.4 | 78.4 | 243.9 | 119.0 | 202.1 | 178.5 | 139.7 | 123.2 | 148.8 | 安芸太田町 |
| 97.1 | 82.6 | 104.4 | 162.1 | 127.5 | 71.4 | 158.5 | 123.5 | 108.4 | 95.5 | 104.9 | 185.4 | 110.6 | 83.3 | 140.4 | 179.3 | 180.4 | 182.3 | 北広島町 |
| 118.7 | 188.4 | 118.6 | 104.2 | 133.9 | 175.9 | 104.9 | 128.4 | 32.3 | 89.5 | 147.8 | 138.1 | 133.4 | 110.4 | 91.5 | 160.7 | 127.0 | 121.2 | 呉支所 |
| 118.7 | 188.4 | 118.6 | 104.2 | 133.9 | 175.9 | 104.9 | 128.4 | 32.3 | 89.5 | 147.8 | 138.1 | 133.4 | 110.4 | 91.5 | 160.7 | 127.0 | 121.2 | 江田島市 |
| 91.1 | 136.2 | 61.1 | 120.1 | 91.8 | 94.1 | 87.9 | 95.1 | 104.7 | 107.4 | 130.5 | 88.0 | 118.2 | 105.6 | 81.4 | 113.5 | 155.0 | 95.2 | 西部東 |
| 91.7 | 86.5 | 77.8 | 138.9 | 89.4 | 116.3 | 76.5 | 94.1 | 156.9 | 97.4 | 163.5 | 50.3 | 136.4 | 75.0 | 75.4 | 123.9 | 143.8 | 90.2 | 竹原市 |
| 81.4 | 145.2 | 52.8 | 112.5 | 89.6 | 84.9 | 89.5 | 92.0 | 94.7 | 114.6 | 123.7 | 94.0 | 105.6 | 115.1 | 81.2 | 111.6 | 164.8 | 94.6 | 東広島市 |
| 182.6 | 175.5 | 99.0 | 140.7 | 118.1 | 146.4 | 100.3 | 123.4 | 65.8 | 72.0 | 107.2 | 126 | 221.6 | 98.8 | 96.8 | 108.0 | 38 | 123.0 | 大崎上島町 |
| 89.7 | 113.5 | 57.4 | 121.1 | 97.9 | 98.8 | 98.6 | 98.1 | 66.8 | 107.6 | 110.6 | 92.5 | 120.9 | 107.6 | 97.7 | 130.8 | 150.5 | 115.6 | 東部 |
| 87.2 | 123.8 | 50.1 | 114.9 | 95.8 | 97.4 | 94.0 | 97.4 | 63.8 | 105.5 | 109.0 | 91.7 | 120.1 | 101.5 | 108.4 | 131.2 | 143.9 | 109.0 | 東部 |
| 95.1 | 148.4 | 44.3 | 102.5 | 108.7 | 117.0 | 96.2 | 115.9 | 75.2 | 105.7 | 103.5 | 48.1 | 108.4 | 118.7 | 86.5 | 123.5 | 134.6 | 108.5 | 三原市 |
| 86.4 | 104.9 | 52.0 | 114.3 | 88.0 | 79.9 | 93.8 | 86.0 | 56.3 | 99.5 | 120.1 | 115.2 | 136.7 | 91.6 | 114.9 | 129.7 | 135.8 | 105.0 | 尾道市 |
| 61.1 | 141.3 | 62.0 | 164.0 | 92.0 | 128.5 | 86.3 | 94.1 | 64.4 | 137.4 | 68.0 | 121.4 | 56.9 | 94.6 | 148.1 | 173.6 | 246.9 | 143.2 | 世羅町 |
| 100.1 | 70.0 | 88.1 | 146.9 | 106.9 | 105.5 | 118.2 | 101.1 | 79.4 | 116.4 | 117.0 | 95.5 | 124.4 | 132.5 | 55.6 | 128.8 | 180.2 | 146.7 | 福山支所 |
| 89.5 | 44.7 | 80.2 | 121.2 | 91.4 | 62.0 | 105.3 | 89.1 | 78.0 | 115.5 | 102.4 | 34.6 | 89.4 | 139.2 | 56.7 | 94.4 | 140.8 | 120.8 | 府中市 |
| 125.3 | 130.4 | 106.5 | 202.3 | 141.6 | 232.8 | 150.5 | 126.2 | 82.6 | 118.1 | 147.1 | 231.6 | 230.4 | 118.3 | 53.5 | 217.2 | 303.9 | 242.9 | 神石高原町 |
| 67.2 | 112.8 | 55.9 | 111.8 | 105.5 | 109.2 | 115.6 | 101.5 | 87.5 | 121.3 | 102.4 | 86.4 | 126.1 | 116.2 | 135.3 | 129.1 | 195.5 | 123.0 | 北部 |
| 57.3 | 141.5 | 67.9 | 111.3 | 95.5 | 72.8 | 120.9 | 85.9 | 73.9 | 133.9 | 108.0 | 92.4 | 112.9 | 146.1 | 109.5 | 136.2 | 224.4 | 115.8 | 三次市 |
| 78.7 | 79.7 | 42.1 | 112.4 | 116.9 | 153.8 | 109.4 | 119.0 | 103.1 | 107.2 | 96.2 | 79.5 | 142.3 | 82.5 | 164.2 | 120.7 | 158.9 | 132.6 | 庄原市 |

1 標準化死亡比, 選択死因・性(女)・

| 保健医療圏 保健所 市 | 総 数 | Se01 | Se02 | Se03 | Se04 | Se05 | Se06 | Se07 | Se08 | Se09 | Se10 | Se11 | Se12 | Se13 | Se14 | Se15 | Se16 |
|-------------------|--------|--------|-----------------------|--------|-------|--------|---|---------------------------------|---|-------|----------------------------|--------|--------|-------------|-------------|----------------------------|-------------|
| | | 結 核 | 悪 性 新 生 物 | 食 道 | 胃 | 結 腸 | 直 腸 S 状 結 腸 移 行 部 | 肝 及 び 肝 内 胆 管 | 胆 の う 及 び 他 の 胆 道 | 膵 | 気 管 支 及 び 肺 | 乳 房 | 子 宮 | 白 血 病 | 糖 尿 病 | 高 血 圧 性 疾 患 | 心 疾 患 |
| 総 数 | 99.7 | 120.3 | 95.8 | 92.3 | 95.6 | 94.6 | 90.1 | 131.4 | 87.1 | 100.4 | 97.8 | 88.8 | 88.6 | 93.4 | 101.6 | 86.8 | 101.8 |
| 広島二次保健医療圏 | 99.5 | 117.8 | 97.1 | 108.6 | 95.4 | 95.7 | 82.1 | 131.7 | 90.4 | 97.0 | 103.0 | 94.4 | 84.3 | 89.3 | 95.6 | 84.3 | 105.8 |
| 広島西二次保健医療圏 | 93.0 | 109.4 | 93.0 | 66.4 | 82.6 | 92.1 | 77.8 | 137.3 | 85.4 | 111.7 | 98.0 | 84.2 | 80.8 | 81.6 | 77.8 | 68.6 | 89.1 |
| 呉二次保健医療圏 | 106.4 | 165.2 | 100.8 | 96.1 | 98.0 | 99.5 | 108.6 | 142.5 | 97.5 | 99.0 | 104.7 | 92.7 | 92.0 | 120.2 | 120.4 | 134.3 | 107.0 |
| 広島中央二次保健医療圏 | 99.6 | 146.4 | 94.9 | 66.2 | 98.0 | 84.4 | 108.9 | 119.9 | 87.2 | 115.6 | 95.7 | 77.2 | 89.6 | 72.6 | 112.1 | 64.3 | 101.3 |
| 尾三二次保健医療圏 | 100.5 | 118.6 | 95.1 | 75.7 | 95.6 | 89.5 | 101.1 | 145.4 | 82.6 | 93.5 | 92.6 | 89.0 | 79.8 | 98.6 | 120.0 | 100.9 | 99.3 |
| 福山・府中二次 保健医療圏 | 98.1 | 79.9 | 96.1 | 83.2 | 97.6 | 98.4 | 95.6 | 128.2 | 85.1 | 109.9 | 92.5 | 85.8 | 102.6 | 92.6 | 96.0 | 68.5 | 98.1 |
| 備北二次保健医療圏 | 95.8 | 141.6 | 80.1 | 89.8 | 94.4 | 90.5 | 52.4 | 94.3 | 60.1 | 80.9 | 76.9 | 62.2 | 93.5 | 97.0 | 86.6 | 69.6 | 92.8 |
| 保健所設置市計 | 100.5 | 127.9 | 98.2 | 99.4 | 97.9 | 95.4 | 89.9 | 138.6 | 91.7 | 99.8 | 103.4 | 93.7 | 89.2 | 96.1 | 101.0 | 91.2 | 102.8 |
| 広島市 | 100.0 | 131.3 | 99.1 | 108.2 | 97.9 | 95.2 | 81.8 | 139.5 | 93.1 | 99.0 | 106.7 | 96.4 | 86.8 | 89.3 | 95.8 | 88.0 | 106.0 |
| 中区 | 98.8 | 53.1 | 102.8 | 127.2 | 93.2 | 86.1 | 71.1 | 160.9 | 105.8 | 104.5 | 122.5 | 106.8 | 101.6 | 52.6 | 91.2 | 109.1 | 105.1 |
| 東区 | 106.7 | 65.2 | 103.6 | 162.0 | 103.6 | 116.1 | 110.6 | 129.6 | 70.7 | 115.3 | 92.7 | 99.7 | 98.2 | 106.2 | 77.4 | 45.3 | 122.1 |
| 南区 | 102.1 | 162.4 | 110.9 | 150.7 | 111.3 | 97.0 | 79.1 | 176.4 | 95.9 | 98.0 | 122.1 | 111.7 | 82.5 | 130.6 | 77.2 | 107.1 | 94.2 |
| 西区 | 97.2 | 47.2 | 99.7 | 78.0 | 102.0 | 94.8 | 106.1 | 141.8 | 96.4 | 81.8 | 109.6 | 112.0 | 72.4 | 64.6 | 101.3 | 75.3 | 101.3 |
| 安佐南区 | 98.7 | 95.4 | 93.8 | 83.3 | 111.8 | 90.8 | 69.3 | 120.5 | 83.6 | 104.6 | 105.8 | 74.6 | 66.5 | 85.7 | 129.6 | 86.7 | 104.5 |
| 安佐北区 | 104.0 | 379.5 | 95.0 | 68.0 | 85.2 | 89.1 | 59.9 | 120.5 | 104.7 | 101.5 | 102.3 | 88.9 | 128.4 | 117.1 | 107.2 | 144.5 | 113.1 |
| 安芸区 | 99.6 | 109.1 | 85.2 | 110.3 | 78.7 | 107.0 | 67.9 | 103.8 | 72.1 | 105.0 | 77.4 | 72.6 | 53.3 | 49.7 | 104.1 | 32.4 | 111.3 |
| 佐伯区 | 93.5 | 94.8 | 97.5 | 114.8 | 85.7 | 91.3 | 91.5 | 150.9 | 102.2 | 86.7 | 105.4 | 101.2 | 79.5 | 93.1 | 67.5 | 56.3 | 100.5 |
| 福山市 | 97.9 | 81.5 | 95.3 | 82.4 | 99.4 | 94.4 | 97.6 | 131.7 | 85.6 | 104.1 | 96.1 | 86.8 | 92.5 | 97.8 | 102.4 | 69.9 | 95.6 |
| 呉市 | 105.6 | 180.9 | 99.3 | 96.4 | 95.8 | 97.6 | 104.0 | 145.5 | 96.0 | 96.0 | 103.4 | 94.9 | 92.5 | 115.8 | 114.3 | 128.4 | 103.6 |

注) 総数の子宮の基礎人口は女子人口である。

保健医療圏・保健所・市町別(1)

平成17年～21年

| Se17 | Se18 | Se19 | Se20 | Se21 | Se22 | Se23 | Se24 | Se25 | Se26 | Se27 | Se28 | Se29 | Se30 | Se31 | Se32 | Se33 | Se34 | |
|--------|------------|-----------|-------|-------|--------|-------|-------|----------|-------|----------|-------|-------|-------|-------|-------|-------|-------|--------------------|
| 急性心筋梗塞 | その他の虚血性心疾患 | 不整脈及び伝導障害 | 心不全 | 脳血管疾患 | くも膜下出血 | 脳内出血 | 脳梗塞 | 大動脈瘤及び解離 | 肺炎 | 慢性閉塞性肺疾患 | 喘息 | 肝疾患 | 腎不全 | 老衰 | 不慮の事故 | 交通事故 | 自殺 | 保健医療圏 保健所 市町 |
| 83.6 | 130.7 | 69.9 | 113.6 | 94.5 | 89.8 | 102.0 | 92.9 | 104.3 | 101.5 | 88.5 | 101.3 | 107.5 | 111.9 | 97.2 | 101.6 | 112.6 | 94.9 | 総 数 |
| 75.8 | 145.8 | 66.8 | 122.5 | 92.5 | 87.3 | 99.6 | 91.2 | 120.3 | 96.1 | 108.2 | 111.3 | 114.1 | 108.6 | 90.4 | 96.6 | 87.6 | 93.1 | 広島二次保健医療圏 |
| 75.0 | 102.5 | 65.2 | 100.7 | 95.5 | 81.9 | 85.3 | 97.9 | 94.7 | 92.2 | 66.4 | 23.5 | 87.9 | 91.4 | 101.6 | 98.0 | 171.5 | 78.8 | 広島西二次保健医療圏 |
| 117.9 | 156.5 | 102.2 | 84.3 | 100.6 | 101.9 | 114.4 | 94.0 | 98.2 | 93.9 | 98.8 | 109.4 | 116.2 | 121.9 | 116.1 | 110.6 | 108.3 | 91.9 | 呉二次保健医療圏 |
| 80.6 | 122.9 | 60.6 | 118.6 | 94.7 | 97.5 | 99.9 | 91.4 | 111.6 | 111.1 | 100.0 | 94.3 | 84.6 | 124.1 | 92.6 | 104.2 | 129.6 | 80.0 | 広島中央二次保健医療圏 |
| 80.2 | 127.5 | 62.4 | 109.5 | 96.6 | 92.3 | 105.4 | 96.1 | 78.7 | 108.3 | 77.8 | 106.8 | 113.8 | 102.3 | 98.6 | 102.5 | 114.0 | 107.2 | 尾三二次保健医療圏 |
| 90.2 | 98.6 | 63.0 | 122.1 | 90.0 | 78.7 | 97.1 | 91.4 | 100.6 | 108.9 | 49.2 | 99.3 | 105.5 | 122.7 | 89.8 | 107.2 | 135.8 | 92.9 | 福山・府中二次保健医療圏 |
| 60.4 | 116.3 | 73.8 | 108.3 | 101.7 | 109.0 | 116.0 | 96.6 | 80.5 | 110.3 | 85.5 | 88.1 | 82.0 | 102.0 | 118.6 | 97.6 | 161.0 | 150.8 | 備北二次保健医療圏 |
| 85.5 | 133.4 | 72.2 | 113.4 | 92.7 | 88.4 | 101.4 | 91.2 | 113.8 | 100.9 | 88.1 | 106.5 | 112.9 | 116.8 | 95.9 | 100.3 | 94.4 | 90.9 | 保健所設置市計 |
| 75.9 | 143.1 | 68.8 | 122.5 | 93.5 | 89.6 | 99.4 | 92.3 | 123.4 | 97.1 | 104.1 | 118.1 | 115.4 | 106.3 | 87.8 | 92.8 | 81.1 | 91.5 | 広島市 |
| 67.2 | 176.9 | 61.4 | 116.5 | 92.9 | 94.9 | 102.2 | 89.9 | 125.6 | 90.6 | 92.0 | 142.2 | 106.4 | 105.7 | 53.3 | 99.7 | 84.0 | 96.4 | 中区 |
| 65.3 | 185.3 | 66.7 | 155.7 | 90.7 | 79.3 | 115.2 | 86.4 | 149.1 | 105.2 | 107.0 | 120.7 | 137.9 | 126.7 | 95.3 | 89.1 | 78.0 | 105.5 | 東区 |
| 71.5 | 125.2 | 71.7 | 100.2 | 108.8 | 97.3 | 110.4 | 108.6 | 98.7 | 109.5 | 76.7 | 202.3 | 132.2 | 80.5 | 53.6 | 100.4 | 75.1 | 77.3 | 南区 |
| 57.9 | 159.4 | 63.8 | 117.8 | 91.4 | 90.9 | 91.4 | 91.3 | 136.4 | 83.0 | 77.7 | 49.8 | 104.8 | 124.1 | 73.0 | 79.1 | 54.7 | 108.9 | 西区 |
| 78.4 | 116.8 | 84.6 | 118.0 | 101.1 | 81.4 | 104.3 | 106.8 | 127.0 | 91.3 | 132.1 | 98.9 | 124.2 | 105.8 | 66.9 | 106.4 | 61.4 | 75.1 | 安佐南区 |
| 108.0 | 101.5 | 73.4 | 136.6 | 82.5 | 82.9 | 101.3 | 72.5 | 120.8 | 104.9 | 144.8 | 113.3 | 94.7 | 114.3 | 161.9 | 96.3 | 122.2 | 99.6 | 安佐北区 |
| 86.7 | 165.9 | 50.2 | 122.0 | 90.3 | 95.7 | 78.2 | 94.7 | 109.5 | 101.5 | 155.2 | 201.0 | 127.9 | 105.7 | 108.9 | 103.3 | 85.1 | 77.1 | 安芸区 |
| 73.6 | 138.5 | 66.4 | 117.6 | 88.7 | 100.2 | 82.5 | 89.5 | 114.4 | 95.7 | 62.3 | 66.3 | 106.8 | 83.7 | 96.9 | 68.5 | 97.3 | 88.8 | 佐伯区 |
| 82.1 | 105.1 | 62.7 | 116.2 | 88.6 | 78.0 | 95.7 | 90.0 | 103.0 | 110.9 | 51.5 | 91.3 | 105.5 | 131.1 | 95.0 | 106.6 | 118.1 | 89.4 | 福山市 |
| 117.5 | 144.4 | 94.8 | 83.9 | 96.1 | 99.6 | 115.2 | 89.8 | 101.1 | 98.1 | 92.8 | 93.3 | 115.6 | 127.0 | 119.2 | 114.6 | 103.9 | 91.1 | 呉市 |

1 標準化死亡率, 選択死因・性(女)

| 保健医療圏 保 健 所 市 町 | 総 数 | Se01 | Se02 | Se03 | Se04 | Se05 | Se06 | Se07 | Se08 | Se09 | Se10 | Se11 | Se12 | Se13 | Se14 | Se15 | Se16 |
|-----------------------|--------|--------|-----------------------|--------|-------|--------|---|---------------------------------|---|-------|----------------------------|--------|--------|-------------|-------------|----------------------------|-------------|
| | | 結 核 | 悪 性 新 生 物 | 食 道 | 胃 | 結 腸 | 直 腸 S 状 結 腸 移 行 部 | 肝 及 び 肝 内 胆 管 | 胆 の う 及 び 他 の 胆 道 | 膵 | 気 管 支 及 び 肺 | 乳 房 | 子 宮 | 白 血 病 | 糖 尿 病 | 高 血 圧 性 疾 患 | 心 疾 患 |
| 県立保健所 計 | 98.7 | 110.5 | 92.5 | 82.1 | 92.5 | 93.4 | 90.5 | 121.6 | 80.8 | 101.2 | 90.1 | 81.0 | 87.7 | 89.5 | 102.5 | 81.2 | 100.5 |
| 西部 | 97.5 | 78.4 | 92.3 | 92.3 | 86.7 | 97.5 | 87.6 | 114.4 | 84.3 | 100.3 | 93.6 | 82.9 | 76.8 | 93.0 | 96.3 | 81.6 | 102.4 |
| 西部 | 93.0 | 109.4 | 93.0 | 66.4 | 82.6 | 92.1 | 77.8 | 137.3 | 85.4 | 111.7 | 98.0 | 84.2 | 80.8 | 81.6 | 77.8 | 68.6 | 89.1 |
| 大竹市 | 98.3 | 88.4 | 92.8 | 120.1 | 126.8 | 107.9 | 54.9 | 85.9 | 45.5 | 137.0 | 73.8 | 66.4 | 119.4 | 117 | 71.6 | 34.3 | 96.6 |
| 廿日市市 | 91.3 | 116.3 | 93.0 | 49.7 | 68.6 | 87.1 | 84.9 | 153.8 | 98.3 | 103.7 | 105.7 | 89.2 | 69.5 | 70.9 | 79.7 | 80.1 | 86.6 |
| 広島支所 | 97.4 | 60 | 87.5 | 110.8 | 83.9 | 97.9 | 83.2 | 96.3 | 78.2 | 87.8 | 85.9 | 83.3 | 71.2 | 89.1 | 94.6 | 69.1 | 105.3 |
| 府中町 | 92.8 | 173 | 96.7 | 173.4 | 81.2 | 110.8 | 82.7 | 117.0 | 56.9 | 90.3 | 93.8 | 87.6 | 61.7 | 115.4 | 58.1 | 69.8 | 94.6 |
| 海田町 | 95.2 | 158 | 87.3 | 0.0 | 83.6 | 120.9 | 42.9 | 132.9 | 51.9 | 96.7 | 94.8 | 115.0 | 37.5 | 70.2 | 194.0 | 31.6 | 100.0 |
| 熊野町 | 102.6 | - | 83.0 | 112.4 | 93.4 | 101.8 | 96.7 | 101.4 | 58.3 | 95.3 | 85.3 | 74.0 | 69.9 | 97.8 | 127.4 | 113.3 | 118.0 |
| 坂町 | 110.9 | - | 120.9 | 0.0 | 170.9 | 111.2 | 126.3 | 141.5 | 136.7 | 82.1 | 124.2 | 110.2 | 61.8 | 162.0 | 22.9 | 74.3 | 114.7 |
| 安芸高田市 | 94.6 | 54 | 86.1 | 192.7 | 76.1 | 93.3 | 94.7 | 65.9 | 101.5 | 104.5 | 80.4 | 95.9 | 79.4 | 33.3 | 77.3 | 59.8 | 111.2 |
| 安芸太田町 | 104.4 | - | 71.9 | - | 65.4 | 79.9 | 59.7 | 63.5 | 59.3 | 87.5 | 64.6 | 54.9 | 163.9 | 106.6 | 118.4 | 60.2 | 110.8 |
| 北広島町 | 94.8 | - | 74.3 | 86.7 | 62.1 | 76.1 | 74.4 | 89.3 | 76.2 | 50.3 | 73.3 | 33.7 | 62.6 | 104.1 | 101.8 | 80.1 | 94.5 |
| 呉支所 | 111.8 | 64.6 | 111.5 | 94.1 | 112.7 | 112.3 | 140.3 | 121.9 | 107.7 | 119.5 | 113.4 | 75.9 | 89.0 | 151.1 | 159.8 | 171.1 | 128.8 |
| 江田島市 | 111.8 | 64.6 | 111.5 | 94.1 | 112.7 | 112.3 | 140.3 | 121.9 | 107.7 | 119.5 | 113.4 | 75.9 | 89.0 | 151.1 | 159.8 | 171.1 | 128.8 |
| 西部東 | 99.6 | 146.4 | 94.9 | 66.2 | 98.0 | 84.4 | 108.9 | 119.9 | 87.2 | 115.6 | 95.7 | 77.2 | 89.6 | 72.6 | 112.1 | 64.3 | 101.3 |
| 竹原市 | 98.3 | 0.0 | 94.3 | 66.5 | 120.3 | 100.2 | 125.9 | 71.2 | 79.5 | 103.5 | 89.5 | 53.2 | 103.4 | 99.5 | 188.9 | 66.0 | 122.3 |
| 東広島市 | 99.9 | 210.7 | 94.1 | 55.5 | 89.1 | 76.7 | 110.6 | 131.6 | 77.5 | 119.4 | 99.3 | 83.9 | 83.5 | 63.0 | 87.3 | 60.8 | 92.7 |
| 大崎上島町 | 100.8 | - | 103.5 | 157.0 | 120.0 | 109.9 | 54.1 | 138.7 | 177.9 | 113.6 | 81.0 | 64.3 | 117.4 | 96.5 | 127.8 | 85.1 | 117.2 |
| 東部 | 100.3 | 109.8 | 96.1 | 77.9 | 94.2 | 95.1 | 97.9 | 138.8 | 82.6 | 102.4 | 89.0 | 87.3 | 95.2 | 92.0 | 109.4 | 93.4 | 101.5 |
| 東部 | 100.5 | 118.6 | 95.1 | 75.7 | 95.6 | 89.5 | 101.1 | 145.4 | 82.6 | 93.5 | 92.6 | 89.0 | 79.8 | 98.6 | 120.0 | 100.9 | 99.3 |
| 三原市 | 99.4 | 121.4 | 98.9 | 123.6 | 91.7 | 94.3 | 150.2 | 145.2 | 86.2 | 103.2 | 79.1 | 96.9 | 71.4 | 105.1 | 110.4 | 37.6 | 93.9 |
| 尾道市 | 102.0 | 136.9 | 96.3 | 49.8 | 103.4 | 92.2 | 78.2 | 152.3 | 78.0 | 95.7 | 103.4 | 86.3 | 84.7 | 96.7 | 131.6 | 154.8 | 103.7 |
| 世羅町 | 95.9 | - | 72.1 | 46 | 61.5 | 53.9 | 47.5 | 102.3 | 97.1 | 40.2 | 78.0 | 71.5 | 83.2 | 83.4 | 86.4 | 16.9 | 93.4 |
| 福山支所 | 99.3 | 72.2 | 100.4 | 87.6 | 88.4 | 119.2 | 84.1 | 110.0 | 82.6 | 141.1 | 73.4 | 79.5 | 164.8 | 62.5 | 63.9 | 61.9 | 110.7 |
| 府中市 | 92.3 | 0.0 | 94.7 | 72.4 | 78.2 | 125.7 | 66.3 | 84.4 | 89.7 | 146.4 | 72.0 | 79.1 | 130.9 | 71.2 | 42.2 | 79.3 | 95.9 |
| 神石高原町 | 116.0 | 240 | 115.1 | 127.7 | 114.2 | 102.8 | 131.5 | 174.1 | 65.3 | 127.8 | 76.8 | 80.5 | 263.9 | 38.7 | 115.9 | 22.5 | 144.9 |
| 北部 | 95.8 | 141.6 | 80.1 | 89.8 | 94.4 | 90.5 | 52.4 | 94.3 | 60.1 | 80.9 | 76.9 | 62.2 | 93.5 | 97.0 | 86.6 | 69.6 | 92.8 |
| 三次市 | 93.7 | 98.4 | 79.1 | 49.6 | 82.3 | 73.9 | 73.8 | 91.5 | 55.7 | 84.6 | 79.7 | 65.5 | 58.7 | 89.0 | 82.1 | 42.9 | 89.5 |
| 庄原市 | 98.3 | 192.1 | 81.2 | 137.3 | 108.7 | 110.1 | 27.0 | 97.7 | 65.3 | 76.6 | 73.6 | 58.2 | 136.1 | 106.5 | 91.8 | 101.1 | 96.7 |

注) 総数の子宮の基礎人口は女子人口である。

保健医療圏・保健所・市町別(2)

平成17年～21年

| Se17 | Se18 | Se19 | Se20 | Se21 | Se22 | Se23 | Se24 | Se25 | Se26 | Se27 | Se28 | Se29 | Se30 | Se31 | Se32 | Se33 | Se34 | |
|--------|------------|-----------|-------|-------|--------|-------|-------|----------|-------|----------|-------|-------|-------|-------|-------|-------|-------|--------------------|
| 急性心筋梗塞 | その他の虚血性心疾患 | 不整脈及び伝導障害 | 心不全 | 脳血管疾患 | くも膜下出血 | 脳内出血 | 脳梗塞 | 大動脈瘤及び解離 | 肺炎 | 慢性閉塞性肺疾患 | 喘息 | 肝疾患 | 腎不全 | 老衰 | 不慮の事故 | 交通事故 | 自殺 | 保健医療圏 保健所 市町 |
| 81.1 | 127.2 | 66.9 | 114.0 | 96.8 | 91.7 | 102.8 | 95.1 | 91.9 | 102.3 | 88.9 | 94.4 | 100.0 | 105.6 | 98.8 | 103.3 | 140.7 | 102.0 | 県立保健所 計 |
| 80.6 | 147.0 | 72.0 | 110.2 | 95.9 | 83.1 | 95.8 | 94.7 | 99.1 | 89.1 | 105.8 | 76.4 | 101.9 | 105.2 | 100.6 | 104.6 | 142.7 | 92.5 | 西部 |
| 75.0 | 102.5 | 65.2 | 100.7 | 95.5 | 81.9 | 85.3 | 97.9 | 94.7 | 92.2 | 66.4 | 23.5 | 87.9 | 91.4 | 101.6 | 98.0 | 171.5 | 78.8 | 西部 |
| 69.2 | 124.0 | 41.0 | 108.1 | 107.3 | 70.9 | 109.1 | 112.4 | 72.0 | 114.0 | 38.0 | 48.1 | 89.3 | 135.5 | 80.6 | 86.5 | 56.1 | 47.2 | 大竹市 |
| 76.9 | 95.4 | 73.1 | 98.2 | 91.6 | 85.3 | 77.6 | 93.1 | 102.1 | 85.0 | 75.9 | 15.6 | 87.4 | 76.8 | 108.7 | 101.6 | 205.3 | 87.1 | 廿日市市 |
| 75.2 | 157.5 | 58.6 | 122.2 | 88.5 | 76.3 | 100.4 | 86.6 | 106.6 | 92.0 | 125.3 | 81.6 | 108.2 | 118.3 | 100.8 | 114.1 | 121.1 | 102.6 | 広島支所 |
| 70.6 | 152.7 | 28.6 | 116.2 | 97.1 | 67.8 | 106.4 | 100.2 | 115.6 | 96.6 | 152.9 | 136.8 | 99.4 | 107.3 | 19.7 | 56.7 | 43.5 | 73.4 | 府中町 |
| 70.1 | 160.1 | 20.8 | 115.3 | 85.6 | 49.5 | 93.1 | 89.3 | 105.3 | 95.7 | 69.5 | 0.0 | 161.9 | 123.0 | 55.9 | 81.1 | 237.6 | 100.0 | 海田町 |
| 68.5 | 190.1 | 94.2 | 127.3 | 90.2 | 90.7 | 105.6 | 83.0 | 76 | 100.8 | 219.5 | 151.9 | 111.2 | 138.3 | 72.5 | 123.3 | 75.9 | 80.1 | 熊野町 |
| 51.1 | 190.2 | 103.3 | 105.8 | 79.5 | 54.3 | 61.1 | 90.6 | 187.4 | 107.1 | 83.2 | 212.4 | 175.7 | 172.8 | 51.7 | 101.9 | 194.8 | 86.7 | 坂町 |
| 66.5 | 213.1 | 56.7 | 123.6 | 83.7 | 86.4 | 100.5 | 75.7 | 74.3 | 93.7 | 89.9 | 29.6 | 69.7 | 93.8 | 104.8 | 135.7 | 166.5 | 128.6 | 安芸高田市 |
| 128.7 | 97.8 | 107.9 | 121.5 | 88.6 | 68.1 | 132.5 | 81.6 | 181.5 | 73.5 | 68.0 | 0.0 | 136.7 | 182.5 | 205.7 | 147.1 | 68.3 | 147.2 | 安芸太田町 |
| 83.3 | 69.5 | 45.2 | 133.8 | 92.0 | 93.3 | 95.5 | 93.0 | 94.1 | 81.7 | 179.4 | 94.5 | 95.4 | 96.3 | 166.7 | 149.4 | 97.5 | 140.7 | 北広島町 |
| 120.6 | 234.2 | 149.8 | 86.6 | 129.4 | 117.6 | 108.7 | 120.1 | 79.6 | 67.8 | 136.4 | 213.1 | 119.7 | 89.5 | 96.7 | 83.6 | 140.7 | 98.5 | 呉支所 |
| 120.6 | 234.2 | 149.8 | 86.6 | 129.4 | 117.6 | 108.7 | 120.1 | 79.6 | 67.8 | 136.4 | 213.1 | 119.7 | 89.5 | 96.7 | 83.6 | 140.7 | 98.5 | 江田島市 |
| 80.6 | 122.9 | 60.6 | 118.6 | 94.7 | 97.5 | 99.9 | 91.4 | 111.6 | 111.1 | 100.0 | 94.3 | 84.6 | 124.1 | 92.6 | 104.2 | 129.6 | 80.0 | 西部東 |
| 91.3 | 94.4 | 69.2 | 161.9 | 76.5 | 85.5 | 84.1 | 70.6 | 95.7 | 102.6 | 59.2 | 76.3 | 31.9 | 127.5 | 59.2 | 96.5 | 73.0 | 52.5 | 竹原市 |
| 75.1 | 124.4 | 49.7 | 108.1 | 101.0 | 106.7 | 104.7 | 97.6 | 125.7 | 117.5 | 122.2 | 89.6 | 94.4 | 117.8 | 98.8 | 100.4 | 144.2 | 85.7 | 東広島市 |
| 97.4 | 174.1 | 121.2 | 99.2 | 88.2 | 46.6 | 98.3 | 93.1 | 42.1 | 84.0 | 31.9 | 169.9 | 124.6 | 161.7 | 121.0 | 153.2 | 123.3 | 79.0 | 大崎上島町 |
| 89.7 | 116.0 | 62.8 | 117.3 | 96.6 | 90.5 | 105.3 | 96.5 | 80.7 | 106.5 | 70.3 | 112.9 | 112.2 | 98.5 | 92.3 | 103.9 | 137.6 | 109.1 | 東部 |
| 80.2 | 127.5 | 62.4 | 109.5 | 96.6 | 92.3 | 105.4 | 96.1 | 78.7 | 108.3 | 77.8 | 106.8 | 113.8 | 102.3 | 98.6 | 102.5 | 114.0 | 107.2 | 東部 |
| 75.4 | 148.6 | 48.4 | 93.4 | 99.2 | 92.6 | 105.6 | 99.5 | 106.0 | 109.0 | 99.0 | 79.6 | 103.4 | 114.7 | 87.5 | 123.7 | 158.0 | 78.5 | 三原市 |
| 81.4 | 117.7 | 72.6 | 118.1 | 96.2 | 95.3 | 103.6 | 96.1 | 60.2 | 98.3 | 65.0 | 133.3 | 113.2 | 103.4 | 98.2 | 93.5 | 86.9 | 125.9 | 尾道市 |
| 91.6 | 108.0 | 53.8 | 117.9 | 89.0 | 72.2 | 115.7 | 83.9 | 87.3 | 163.6 | 75.9 | 50.0 | 159.7 | 50.9 | 139.3 | 74.4 | 104.6 | 109.8 | 世羅町 |
| 130.0 | 66.6 | 64.7 | 150.1 | 96.5 | 82.5 | 104.4 | 98.0 | 89.1 | 99.1 | 38.3 | 139.3 | 105.3 | 82.2 | 65.9 | 110.2 | 243.6 | 118.2 | 福山支所 |
| 100.4 | 44.7 | 75.3 | 136.7 | 93.8 | 76.0 | 91.2 | 99.5 | 63.4 | 96.7 | 22.0 | 113.1 | 84.5 | 78.7 | 78.6 | 94.8 | 190.5 | 103.3 | 府中市 |
| 199.4 | 118.1 | 39.9 | 180.8 | 102.8 | 99.5 | 136.4 | 94.6 | 149.9 | 104.6 | 75.5 | 201.9 | 159.2 | 90.3 | 37.7 | 148.5 | 394.9 | 170.4 | 神石高原町 |
| 60.4 | 116.3 | 73.8 | 108.3 | 101.7 | 109.0 | 116.0 | 96.6 | 80.5 | 110.3 | 85.5 | 88.1 | 82.0 | 102.0 | 118.6 | 97.6 | 161.0 | 150.8 | 北部 |
| 43.0 | 133.5 | 77.9 | 103.0 | 92.3 | 77.7 | 109.8 | 90.8 | 67.8 | 123.8 | 89.5 | 108.3 | 62.6 | 104.6 | 88.9 | 120.9 | 269.1 | 151.1 | 三次市 |
| 80.9 | 96.2 | 68.8 | 114.6 | 112.8 | 146.1 | 123.2 | 103.5 | 95.4 | 94.5 | 80.9 | 64.1 | 104.9 | 98.9 | 153.7 | 69.9 | 29.7 | 150.4 | 庄原市 |

2 実死亡数,選択死因・性(総数)

| 保健医療圏 保健所町 | 総 数 | Se01 | Se02 | Se03 | Se04 | Se05 | Se06 | Se07 | Se08 | Se09 | Se10 | Se11 | Se12 | Se13 | Se14 | Se15 | Se16 |
|------------------|---------|--------|-----------|-------|-------|--------|-------------------|-------------|---------------|-------|------------------|-------|------|---------|---------|----------------|---------|
| | | 結 核 | 悪性 新生物 | 食道 | 胃 | 結 腸 | 直腸 S状結腸 移行部 | 肝及び 肝内胆管 | 胆のう及び 他の胆道 | 脾 | 気管 気管支及び 肺 | 乳房 | 子宮 | 白血 病 | 糖尿 病 | 高血 圧性疾 患 | 心疾 患 |
| 総 数 | 131,513 | 302 | 38,576 | 1,132 | 5,455 | 2,999 | 1,442 | 5,231 | 1,773 | 2,797 | 7,572 | 1,173 | 573 | 803 | 1,596 | 605 | 21,314 |
| 広島二次保健医療圏 | 51,233 | 128 | 15,468 | 529 | 2,095 | 1,208 | 595 | 2,040 | 700 | 1,090 | 3,013 | 537 | 228 | 338 | 573 | 238 | 8,549 |
| 広島西二次保健医療圏 | 6,234 | 19 | 1,908 | 66 | 267 | 140 | 63 | 254 | 86 | 137 | 393 | 58 | 27 | 40 | 62 | 28 | 979 |
| 呉二次保健医療圏 | 17,071 | 43 | 4,909 | 126 | 735 | 379 | 179 | 701 | 221 | 335 | 988 | 135 | 68 | 106 | 231 | 104 | 2,760 |
| 広島中央二次保健医療圏 | 9,711 | 24 | 2,752 | 79 | 358 | 205 | 117 | 353 | 145 | 232 | 553 | 73 | 42 | 51 | 137 | 34 | 1,611 |
| 尾三二次保健医療圏 | 16,538 | 31 | 4,722 | 117 | 685 | 349 | 191 | 701 | 216 | 331 | 924 | 129 | 59 | 93 | 239 | 87 | 2,644 |
| 福山・府中二次 保健医療圏 | 23,239 | 40 | 6,915 | 169 | 1,015 | 542 | 243 | 948 | 313 | 524 | 1,361 | 205 | 120 | 142 | 278 | 81 | 3,618 |
| 備北二次保健医療圏 | 7,487 | 17 | 1,902 | 46 | 300 | 176 | 54 | 234 | 92 | 148 | 340 | 36 | 29 | 33 | 76 | 33 | 1,153 |
| 保健所設置市計 | 75,972 | 187 | 22,979 | 699 | 3,270 | 1,769 | 847 | 3,156 | 1,029 | 1,629 | 4,501 | 763 | 350 | 491 | 914 | 358 | 12,170 |
| 広島市 | 41,976 | 114 | 12,940 | 452 | 1,763 | 986 | 484 | 1,747 | 581 | 905 | 2,523 | 461 | 197 | 274 | 477 | 201 | 6,906 |
| 中区 | 5,299 | 8 | 1,632 | 69 | 221 | 111 | 54 | 240 | 77 | 107 | 305 | 61 | 28 | 28 | 57 | 35 | 893 |
| 東区 | 4,719 | 9 | 1,427 | 53 | 185 | 121 | 52 | 190 | 55 | 109 | 267 | 51 | 24 | 33 | 47 | 15 | 843 |
| 南区 | 5,644 | 19 | 1,821 | 56 | 258 | 133 | 79 | 259 | 80 | 120 | 333 | 64 | 23 | 41 | 57 | 28 | 833 |
| 西区 | 6,214 | 16 | 1,938 | 70 | 272 | 150 | 90 | 260 | 78 | 123 | 378 | 81 | 25 | 35 | 74 | 28 | 1,011 |
| 安佐南区 | 6,467 | 17 | 2,008 | 61 | 299 | 148 | 66 | 266 | 95 | 154 | 410 | 60 | 25 | 42 | 91 | 34 | 1,028 |
| 安佐北区 | 6,264 | 24 | 1,819 | 58 | 234 | 140 | 56 | 225 | 95 | 142 | 383 | 64 | 43 | 43 | 67 | 40 | 1,061 |
| 安芸区 | 2,817 | 6 | 850 | 37 | 121 | 67 | 36 | 104 | 28 | 60 | 167 | 23 | 8 | 21 | 41 | 8 | 455 |
| 佐伯区 | 4,552 | 15 | 1,444 | 48 | 173 | 116 | 61 | 203 | 73 | 90 | 280 | 57 | 21 | 31 | 43 | 13 | 782 |
| 福山市 | 19,306 | 32 | 5,824 | 140 | 883 | 452 | 211 | 801 | 258 | 431 | 1,138 | 180 | 93 | 127 | 245 | 71 | 2,944 |
| 呉市 | 14,690 | 41 | 4,215 | 107 | 624 | 331 | 152 | 608 | 190 | 293 | 840 | 122 | 60 | 90 | 192 | 86 | 2,320 |

注) 総数の子宮の基礎人口は女子人口である。

保健医療圏・保健所・市町別(1)

平成17年～21年

| Se17 | Se18 | Se19 | Se20 | Se21 | Se22 | Se23 | Se24 | Se25 | Se26 | Se27 | Se28 | Se29 | Se30 | Se31 | Se32 | Se33 | Se34 | 保健医療圏 保健所 市町 |
|--------|------------|-----------|-------|--------|--------|-------|-------|----------|--------|----------|------|-------|-------|-------|-------|-------|-------|--------------------|
| 急性心筋梗塞 | その他の虚血性心疾患 | 不整脈及び伝導障害 | 心不全 | 脳血管疾患 | くも膜下出血 | 脳内出血 | 脳梗塞 | 大動脈瘤及び解離 | 肺炎 | 慢性閉塞性肺疾患 | 喘息 | 肝疾患 | 腎不全 | 老衰 | 不慮の事故 | 交通事故 | 自殺 | |
| 4,430 | 4,827 | 1,739 | 8,417 | 14,336 | 1,472 | 3,835 | 8,670 | 1,456 | 13,637 | 1,790 | 308 | 2,022 | 2,913 | 3,833 | 4,709 | 1,085 | 3,259 | 総 数 |
| 1,570 | 2,063 | 640 | 3,537 | 5,426 | 559 | 1,521 | 3,217 | 628 | 4,917 | 673 | 128 | 780 | 1,091 | 1,298 | 1,702 | 350 | 1,447 | 広島二次保健医療圏 |
| 209 | 203 | 77 | 393 | 704 | 64 | 149 | 459 | 61 | 621 | 70 | 6 | 109 | 110 | 192 | 229 | 64 | 128 | 広島西二次保健医療圏 |
| 740 | 673 | 314 | 769 | 1,900 | 202 | 516 | 1,112 | 175 | 1,634 | 249 | 46 | 256 | 382 | 583 | 641 | 125 | 326 | 呉二次保健医療圏 |
| 333 | 352 | 120 | 645 | 1,048 | 117 | 267 | 638 | 117 | 1,077 | 159 | 21 | 144 | 224 | 269 | 364 | 107 | 233 | 広島中央二次保健医療圏 |
| 552 | 578 | 190 | 1,045 | 1,856 | 184 | 475 | 1,165 | 132 | 1,860 | 236 | 39 | 251 | 344 | 528 | 631 | 138 | 366 | 尾三二次保健医療圏 |
| 832 | 715 | 295 | 1,532 | 2,462 | 254 | 658 | 1,500 | 270 | 2,540 | 292 | 52 | 386 | 586 | 640 | 870 | 224 | 592 | 福山・府中二次保健医療圏 |
| 194 | 243 | 103 | 496 | 940 | 92 | 249 | 579 | 73 | 988 | 111 | 16 | 96 | 176 | 323 | 272 | 77 | 167 | 備北二次保健医療圏 |
| 2,576 | 2,843 | 1,015 | 4,694 | 8,005 | 860 | 2,218 | 4,745 | 925 | 7,496 | 976 | 183 | 1,204 | 1,708 | 2,080 | 2,627 | 565 | 1,975 | 保健所設置市計 |
| 1,281 | 1,652 | 524 | 2,839 | 4,431 | 477 | 1,232 | 2,615 | 530 | 3,956 | 534 | 105 | 651 | 868 | 1,003 | 1,347 | 278 | 1,199 | 広島市 |
| 138 | 261 | 64 | 359 | 563 | 60 | 162 | 331 | 71 | 480 | 46 | 12 | 85 | 110 | 85 | 171 | 25 | 140 | 中区 |
| 115 | 221 | 51 | 397 | 459 | 46 | 129 | 278 | 64 | 457 | 64 | 14 | 71 | 105 | 121 | 142 | 31 | 127 | 東区 |
| 165 | 204 | 75 | 300 | 670 | 54 | 189 | 407 | 59 | 568 | 65 | 20 | 114 | 99 | 84 | 167 | 23 | 147 | 南区 |
| 140 | 297 | 61 | 424 | 676 | 76 | 188 | 394 | 88 | 547 | 67 | 7 | 96 | 134 | 119 | 179 | 36 | 203 | 西区 |
| 219 | 200 | 90 | 403 | 698 | 73 | 183 | 428 | 84 | 560 | 104 | 18 | 101 | 124 | 131 | 249 | 50 | 187 | 安佐南区 |
| 276 | 159 | 93 | 444 | 592 | 67 | 179 | 323 | 79 | 644 | 85 | 18 | 86 | 146 | 267 | 208 | 52 | 184 | 安佐北区 |
| 83 | 123 | 35 | 170 | 278 | 38 | 70 | 165 | 26 | 269 | 50 | 9 | 39 | 56 | 79 | 93 | 20 | 83 | 安芸区 |
| 145 | 187 | 55 | 342 | 495 | 63 | 132 | 289 | 59 | 431 | 53 | 7 | 59 | 94 | 117 | 138 | 41 | 128 | 佐伯区 |
| 655 | 641 | 235 | 1,199 | 1,999 | 214 | 534 | 1,212 | 233 | 2,084 | 236 | 41 | 330 | 501 | 560 | 722 | 178 | 493 | 福山市 |
| 640 | 550 | 256 | 656 | 1,575 | 169 | 452 | 918 | 162 | 1,456 | 206 | 37 | 223 | 339 | 517 | 558 | 109 | 283 | 呉市 |

2 実死亡数,選択死因・性(総数)

| 保健医療圏 保 健 所 町 | 総 数 | Se01 | Se02 | Se03 | Se04 | Se05 | Se06 | Se07 | Se08 | Se09 | Se10 | Se11 | Se12 | Se13 | Se14 | Se15 | Se16 |
|------------------|--------|--------|-----------------------|--------|-------|--------|---|---------------------------------|---|-------|----------------------------|--------|--------|-------------|-------------|----------------------------|-------------|
| | | 結 核 | 悪 性 新 生 物 | 食 道 | 胃 | 結 腸 | 直 腸 S 状 結 腸 移 行 部 | 肝 及 び 肝 内 胆 管 | 胆 の う 及 び 他 の 胆 道 | 膵 | 気 管 支 及 び 肺 | 乳 房 | 子 宮 | 白 血 病 | 糖 尿 病 | 高 血 圧 性 疾 患 | 心 疾 患 |
| 県立保健所 計 | 55,541 | 115 | 15,597 | 433 | 2,185 | 1,230 | 595 | 2,075 | 744 | 1,168 | 3,071 | 410 | 223 | 312 | 682 | 247 | 9,144 |
| 西部 | 17,872 | 35 | 5,130 | 162 | 710 | 410 | 201 | 640 | 236 | 364 | 1,031 | 147 | 66 | 120 | 197 | 83 | 3,062 |
| 西部 | 6,234 | 19 | 1,908 | 66 | 267 | 140 | 63 | 254 | 86 | 137 | 393 | 58 | 27 | 40 | 62 | 28 | 979 |
| 大竹市 | 1,583 | 5 | 467 | 13 | 71 | 44 | 17 | 58 | 12 | 34 | 92 | 10 | 9 | 14 | 13 | 5 | 268 |
| 廿日市市 | 4,651 | 14 | 1,441 | 53 | 196 | 96 | 46 | 196 | 74 | 103 | 301 | 48 | 18 | 26 | 49 | 23 | 711 |
| 広島支所 | 9,257 | 14 | 2,528 | 77 | 332 | 222 | 111 | 293 | 119 | 185 | 490 | 76 | 31 | 64 | 96 | 37 | 1,643 |
| 府中町 | 1,681 | 4 | 556 | 24 | 65 | 53 | 25 | 58 | 26 | 39 | 99 | 18 | 6 | 13 | 14 | 6 | 268 |
| 海田町 | 931 | 1 | 281 | 7 | 32 | 28 | 11 | 39 | 12 | 22 | 57 | 13 | 2 | 6 | 16 | 2 | 157 |
| 熊野町 | 1,125 | 3 | 331 | 9 | 61 | 28 | 18 | 40 | 10 | 25 | 66 | 10 | 4 | 12 | 19 | 6 | 207 |
| 坂町 | 754 | - | 223 | 4 | 35 | 22 | 12 | 24 | 13 | 16 | 43 | 7 | 2 | 6 | 4 | 3 | 127 |
| 安芸高田市 | 2,435 | 5 | 615 | 18 | 70 | 46 | 30 | 58 | 32 | 50 | 120 | 21 | 8 | 13 | 18 | 8 | 479 |
| 安芸太田町 | 808 | 1 | 183 | 5 | 28 | 19 | 5 | 15 | 9 | 14 | 39 | 3 | 5 | 6 | 9 | 4 | 142 |
| 北広島町 | 1,523 | 0 | 339 | 10 | 41 | 26 | 10 | 59 | 17 | 19 | 66 | 4 | 4 | 8 | 16 | 8 | 263 |
| 呉支所 | 2,381 | 2 | 694 | 19 | 111 | 48 | 27 | 93 | 31 | 42 | 148 | 13 | 8 | 16 | 39 | 18 | 440 |
| 江田島市 | 2,381 | 2 | 694 | 19 | 111 | 48 | 27 | 93 | 31 | 42 | 148 | 13 | 8 | 16 | 39 | 18 | 440 |
| 西部東 | 9,711 | 24 | 2,752 | 79 | 358 | 205 | 117 | 353 | 145 | 232 | 553 | 73 | 42 | 51 | 137 | 34 | 1,611 |
| 竹原市 | 1,897 | 2 | 529 | 15 | 74 | 44 | 23 | 59 | 26 | 47 | 111 | 9 | 9 | 10 | 38 | 8 | 356 |
| 東広島市 | 6,958 | 21 | 1,988 | 58 | 258 | 137 | 86 | 256 | 100 | 166 | 398 | 60 | 29 | 37 | 85 | 23 | 1,074 |
| 大崎上島町 | 856 | 1 | 235 | 6 | 26 | 24 | 8 | 38 | 19 | 19 | 44 | 4 | 4 | 4 | 14 | 3 | 181 |
| 東部 | 20,471 | 39 | 5,813 | 146 | 817 | 439 | 223 | 848 | 271 | 424 | 1,147 | 154 | 86 | 108 | 272 | 97 | 3,318 |
| 東部 | 16,538 | 31 | 4,722 | 117 | 685 | 349 | 191 | 701 | 216 | 331 | 924 | 129 | 59 | 93 | 239 | 87 | 2,644 |
| 三原市 | 5,810 | 9 | 1,685 | 50 | 245 | 133 | 72 | 251 | 86 | 125 | 286 | 51 | 19 | 37 | 80 | 16 | 919 |
| 尾道市 | 9,257 | 22 | 2,708 | 59 | 401 | 192 | 106 | 419 | 105 | 187 | 564 | 70 | 35 | 48 | 147 | 69 | 1,472 |
| 世羅町 | 1,471 | 0 | 329 | 8 | 39 | 24 | 13 | 31 | 25 | 19 | 74 | 8 | 5 | 8 | 12 | 2 | 253 |
| 福山支所 | 3,933 | 8 | 1,091 | 29 | 132 | 90 | 32 | 147 | 55 | 93 | 223 | 25 | 27 | 15 | 33 | 10 | 674 |
| 府中市 | 2,544 | 4 | 748 | 17 | 90 | 68 | 21 | 97 | 40 | 63 | 149 | 19 | 16 | 10 | 19 | 9 | 400 |
| 神石高原町 | 1,389 | 4 | 343 | 12 | 42 | 22 | 11 | 50 | 15 | 30 | 74 | 6 | 11 | 5 | 14 | 1 | 274 |
| 北部 | 7,487 | 17 | 1,902 | 46 | 300 | 176 | 54 | 234 | 92 | 148 | 340 | 36 | 29 | 33 | 76 | 33 | 1,153 |
| 三次市 | 4,020 | 7 | 1,057 | 23 | 166 | 92 | 42 | 123 | 51 | 84 | 195 | 21 | 10 | 19 | 36 | 11 | 612 |
| 庄原市 | 3,467 | 10 | 845 | 23 | 134 | 84 | 12 | 111 | 41 | 64 | 145 | 15 | 19 | 14 | 40 | 22 | 541 |

注) 総数の子宮の基礎人口は女子人口である。

保健医療圏・保健所・市町別(2)

平成17年～21年

| Se17 | Se18 | Se19 | Se20 | Se21 | Se22 | Se23 | Se24 | Se25 | Se26 | Se27 | Se28 | Se29 | Se30 | Se31 | Se32 | Se33 | Se34 | 保健医療圏 保健所 市町 |
|--------|------------|-----------|-------|-------|--------|-------|-------|----------|-------|----------|------|------|-------|-------|-------|------|-------|--------------------|
| 急性心筋梗塞 | その他の虚血性心疾患 | 不整脈及び伝導障害 | 心不全 | 脳血管疾患 | くも膜下出血 | 脳内出血 | 脳梗塞 | 大動脈瘤及び解離 | 肺炎 | 慢性閉塞性肺疾患 | 喘息 | 肝疾患 | 腎不全 | 老衰 | 不慮の事故 | 交通事故 | 自殺 | |
| 1,854 | 1,984 | 724 | 3,723 | 6,331 | 612 | 1,617 | 3,925 | 531 | 6,141 | 814 | 125 | 818 | 1,205 | 1,753 | 2,082 | 520 | 1,284 | 県立保健所 計 |
| 598 | 737 | 251 | 1,204 | 2,024 | 179 | 502 | 1,255 | 172 | 1,760 | 252 | 38 | 271 | 376 | 553 | 667 | 152 | 419 | 西部 |
| 209 | 203 | 77 | 393 | 704 | 64 | 149 | 459 | 61 | 621 | 70 | 6 | 109 | 110 | 192 | 229 | 64 | 128 | 西部 |
| 49 | 60 | 13 | 110 | 183 | 16 | 36 | 125 | 11 | 180 | 17 | 2 | 19 | 34 | 38 | 51 | 6 | 26 | 大竹市 |
| 160 | 143 | 64 | 283 | 521 | 48 | 113 | 334 | 50 | 441 | 53 | 4 | 90 | 76 | 154 | 178 | 58 | 102 | 廿日市市 |
| 289 | 411 | 116 | 698 | 995 | 82 | 289 | 602 | 98 | 961 | 139 | 23 | 129 | 223 | 295 | 355 | 72 | 248 | 広島支所 |
| 98 | 77 | 16 | 118 | 190 | 19 | 54 | 113 | 17 | 181 | 23 | 5 | 22 | 35 | 12 | 36 | 7 | 48 | 府中町 |
| 33 | 38 | 5 | 62 | 89 | 5 | 30 | 50 | 8 | 89 | 18 | 2 | 19 | 19 | 13 | 29 | 12 | 27 | 海田町 |
| 30 | 50 | 20 | 89 | 104 | 10 | 35 | 57 | 11 | 99 | 20 | 4 | 15 | 20 | 19 | 46 | 7 | 33 | 熊野町 |
| 23 | 31 | 9 | 46 | 66 | 4 | 19 | 42 | 12 | 80 | 12 | 2 | 15 | 28 | 11 | 25 | 5 | 16 | 坂町 |
| 76 | 165 | 24 | 185 | 260 | 23 | 68 | 160 | 21 | 281 | 29 | 3 | 28 | 58 | 97 | 105 | 24 | 64 | 安芸高田市 |
| 33 | 17 | 19 | 65 | 86 | 6 | 27 | 53 | 11 | 78 | 9 | 2 | 11 | 33 | 57 | 34 | 4 | 16 | 安芸太田町 |
| 56 | 33 | 23 | 133 | 200 | 15 | 56 | 127 | 18 | 153 | 28 | 5 | 19 | 30 | 86 | 80 | 13 | 44 | 北広島町 |
| 100 | 123 | 58 | 113 | 325 | 33 | 64 | 194 | 13 | 178 | 43 | 9 | 33 | 43 | 66 | 83 | 16 | 43 | 呉支所 |
| 100 | 123 | 58 | 113 | 325 | 33 | 64 | 194 | 13 | 178 | 43 | 9 | 33 | 43 | 66 | 83 | 16 | 43 | 江田島市 |
| 333 | 352 | 120 | 645 | 1,048 | 117 | 267 | 638 | 117 | 1,077 | 159 | 21 | 144 | 224 | 269 | 364 | 107 | 233 | 西部東 |
| 71 | 49 | 29 | 172 | 188 | 22 | 45 | 116 | 28 | 206 | 37 | 3 | 24 | 42 | 40 | 69 | 14 | 30 | 竹原市 |
| 217 | 263 | 72 | 417 | 761 | 88 | 199 | 455 | 84 | 800 | 112 | 15 | 103 | 158 | 195 | 263 | 90 | 190 | 東広島市 |
| 45 | 40 | 19 | 56 | 99 | 7 | 23 | 67 | 5 | 71 | 10 | 3 | 17 | 24 | 34 | 32 | 3 | 13 | 大崎上島町 |
| 729 | 652 | 250 | 1,378 | 2,319 | 224 | 599 | 1,453 | 169 | 2,316 | 292 | 50 | 307 | 429 | 608 | 779 | 184 | 465 | 東部 |
| 552 | 578 | 190 | 1,045 | 1,856 | 184 | 475 | 1,165 | 132 | 1,860 | 236 | 39 | 251 | 344 | 528 | 631 | 138 | 366 | 東部 |
| 200 | 242 | 55 | 318 | 705 | 71 | 171 | 452 | 59 | 655 | 84 | 9 | 82 | 138 | 158 | 235 | 54 | 126 | 三原市 |
| 306 | 283 | 117 | 605 | 987 | 98 | 261 | 609 | 60 | 949 | 136 | 27 | 152 | 183 | 296 | 335 | 68 | 208 | 尾道市 |
| 46 | 53 | 18 | 122 | 164 | 15 | 43 | 104 | 13 | 256 | 16 | 3 | 17 | 23 | 74 | 61 | 16 | 32 | 世羅町 |
| 177 | 74 | 60 | 333 | 463 | 40 | 124 | 288 | 37 | 456 | 56 | 11 | 56 | 85 | 80 | 148 | 46 | 99 | 福山支所 |
| 103 | 34 | 43 | 202 | 295 | 23 | 78 | 188 | 22 | 306 | 32 | 5 | 31 | 59 | 63 | 83 | 27 | 65 | 府中市 |
| 74 | 40 | 17 | 131 | 168 | 17 | 46 | 100 | 15 | 150 | 24 | 6 | 25 | 26 | 17 | 65 | 19 | 34 | 神石高原町 |
| 194 | 243 | 103 | 496 | 940 | 92 | 249 | 579 | 73 | 988 | 111 | 16 | 96 | 176 | 323 | 272 | 77 | 167 | 北部 |
| 82 | 157 | 62 | 258 | 458 | 35 | 134 | 278 | 33 | 587 | 62 | 10 | 45 | 107 | 133 | 166 | 56 | 92 | 三次市 |
| 112 | 86 | 41 | 238 | 482 | 57 | 115 | 301 | 40 | 401 | 49 | 6 | 51 | 69 | 190 | 106 | 21 | 75 | 庄原市 |

2 実死亡数,選択死因・性(男)

| | 総 数 | Se01 結 核 | Se02 悪 性 新 生 物 | Se03 食 道 | Se04 胃 | Se05 結 腸 | Se06 直 腸 S 状 結 腸 移 行 部 | Se07 肝 及 び 肝 内 胆 管 | Se08 胆 の う 及 び 他 の 胆 道 | Se09 脾 | Se10 気 管 支 及 び 肺 | Se11 乳 房 | Se12 子 宮 | Se13 白 血 病 | Se14 糖 尿 病 | Se15 高 血 圧 性 疾 患 | Se16 心 疾 患 |
|------------------|--------|----------------|-------------------------------|----------------|-----------|----------------|---|---|---|-----------|------------------------------------|----------------|----------------|---------------------|---------------------|------------------------------------|---------------------|
| 保健医療圏 保 市 所 町 | | | | | | | | | | | | | | | | | |
| 総 数 | 69,179 | 192 | 23,112 | 941 | 3,466 | 1,416 | 897 | 3,490 | 840 | 1,415 | 5,504 | 6 | ・ | 467 | 789 | 197 | 9,806 |
| 広島二次保健医療圏 | 27,135 | 87 | 9,220 | 439 | 1,310 | 578 | 396 | 1,357 | 325 | 562 | 2,153 | 6 | ・ | 207 | 280 | 89 | 4,000 |
| 広島西二次保健医療圏 | 3,317 | 14 | 1,145 | 59 | 180 | 62 | 39 | 162 | 40 | 59 | 288 | - | ・ | 25 | 31 | 12 | 477 |
| 呉二次保健医療圏 | 8,844 | 24 | 2,943 | 102 | 487 | 175 | 100 | 467 | 91 | 168 | 717 | 0 | ・ | 55 | 112 | 24 | 1,239 |
| 広島中央二次保健医療圏 | 5,060 | 14 | 1,631 | 69 | 208 | 101 | 69 | 238 | 76 | 116 | 405 | - | ・ | 32 | 71 | 11 | 749 |
| 尾三二次保健医療圏 | 8,597 | 17 | 2,849 | 98 | 440 | 163 | 117 | 460 | 104 | 172 | 682 | - | ・ | 51 | 118 | 25 | 1,194 |
| 福山・府中二次 保健医療圏 | 12,309 | 27 | 4,129 | 138 | 651 | 247 | 139 | 643 | 150 | 252 | 1,010 | 0 | ・ | 82 | 142 | 24 | 1,648 |
| 備北二次保健医療圏 | 3,917 | 9 | 1,195 | 36 | 190 | 90 | 37 | 163 | 54 | 86 | 249 | - | ・ | 15 | 35 | 12 | 499 |
| 保健所設置市計 | 40,071 | 121 | 13,697 | 578 | 2,085 | 843 | 527 | 2,092 | 466 | 828 | 3,229 | 2 | ・ | 285 | 456 | 119 | 5,627 |
| 広島市 | 22,256 | 77 | 7,680 | 378 | 1,101 | 472 | 320 | 1,154 | 266 | 462 | 1,791 | 2 | ・ | 165 | 238 | 76 | 3,226 |
| 中区 | 2,742 | 6 | 938 | 58 | 140 | 51 | 36 | 151 | 30 | 47 | 197 | 1 | 0 | 20 | 27 | 14 | 404 |
| 東区 | 2,438 | 7 | 831 | 41 | 109 | 53 | 28 | 130 | 29 | 53 | 198 | - | 0 | 19 | 26 | 8 | 382 |
| 南区 | 3,043 | 13 | 1,074 | 43 | 162 | 66 | 59 | 162 | 38 | 64 | 226 | - | 0 | 21 | 32 | 8 | 405 |
| 西区 | 3,330 | 14 | 1,141 | 62 | 168 | 73 | 48 | 169 | 29 | 68 | 265 | - | 0 | 23 | 36 | 12 | 483 |
| 安佐南区 | 3,503 | 13 | 1,224 | 52 | 181 | 72 | 44 | 187 | 52 | 81 | 297 | - | 0 | 25 | 42 | 16 | 489 |
| 安佐北区 | 3,201 | 8 | 1,067 | 51 | 148 | 68 | 38 | 149 | 42 | 74 | 278 | 1 | 0 | 22 | 27 | 9 | 471 |
| 安芸区 | 1,533 | 4 | 552 | 32 | 86 | 29 | 27 | 75 | 12 | 29 | 132 | - | 0 | 17 | 24 | 5 | 203 |
| 佐伯区 | 2,466 | 12 | 853 | 39 | 107 | 60 | 40 | 131 | 34 | 46 | 198 | - | 0 | 18 | 24 | 4 | 389 |
| 福山市 | 10,202 | 21 | 3,489 | 114 | 571 | 214 | 121 | 538 | 121 | 214 | 831 | 0 | 0 | 73 | 124 | 23 | 1,354 |
| 呉市 | 7,613 | 23 | 2,528 | 86 | 413 | 157 | 86 | 400 | 79 | 152 | 607 | 0 | 0 | 47 | 94 | 20 | 1,047 |

注) 総数の子宮の基礎人口は女子人口である。

保健医療圏・保健所・市町別(1)

平成17年～21年

| Se17 | Se18 | Se19 | Se20 | Se21 | Se22 | Se23 | Se24 | Se25 | Se26 | Se27 | Se28 | Se29 | Se30 | Se31 | Se32 | Se33 | Se34 | 保健医療圏 保健所 市町 |
|--------|------------|-----------|-------|-------|--------|-------|-------|----------|-------|----------|------|-------|-------|------|-------|------|-------|--------------------|
| 急性心筋梗塞 | その他の虚血性心疾患 | 不整脈及び伝導障害 | 心不全 | 脳血管疾患 | くも膜下出血 | 脳内出血 | 脳梗塞 | 大動脈瘤及び解離 | 肺炎 | 慢性閉塞性肺疾患 | 喘息 | 肝疾患 | 腎不全 | 老衰 | 不慮の事故 | 交通事故 | 自殺 | |
| 2,378 | 2,607 | 772 | 3,326 | 6,704 | 526 | 2,005 | 4,018 | 752 | 7,177 | 1,415 | 136 | 1,324 | 1,314 | 924 | 2,858 | 740 | 2,330 | 総 数 |
| 859 | 1,116 | 287 | 1,467 | 2,573 | 190 | 828 | 1,504 | 317 | 2,618 | 500 | 55 | 484 | 504 | 291 | 1,006 | 238 | 1,037 | 広島二次保健医療圏 |
| 117 | 116 | 32 | 169 | 319 | 20 | 72 | 216 | 29 | 330 | 56 | 4 | 80 | 45 | 42 | 139 | 37 | 88 | 広島西二次保健医療圏 |
| 377 | 340 | 137 | 292 | 882 | 73 | 262 | 515 | 92 | 877 | 196 | 23 | 165 | 162 | 141 | 397 | 87 | 233 | 呉二次保健医療圏 |
| 185 | 196 | 57 | 242 | 473 | 42 | 134 | 290 | 61 | 540 | 127 | 9 | 104 | 90 | 56 | 223 | 78 | 176 | 広島中央二次保健医療圏 |
| 299 | 300 | 79 | 406 | 853 | 66 | 236 | 535 | 64 | 960 | 193 | 16 | 161 | 154 | 139 | 401 | 98 | 259 | 尾三二次保健医療圏 |
| 438 | 417 | 140 | 563 | 1,171 | 105 | 347 | 690 | 149 | 1,314 | 255 | 22 | 263 | 275 | 166 | 521 | 149 | 428 | 福山・府中二次保健医療圏 |
| 103 | 122 | 40 | 187 | 433 | 30 | 126 | 268 | 40 | 538 | 88 | 7 | 67 | 84 | 89 | 171 | 53 | 109 | 備北二次保健医療圏 |
| 1,388 | 1,560 | 451 | 1,855 | 3,775 | 312 | 1,176 | 2,202 | 489 | 3,916 | 767 | 80 | 774 | 772 | 495 | 1,566 | 390 | 1,408 | 保健所設置市計 |
| 704 | 899 | 230 | 1,172 | 2,098 | 164 | 668 | 1,222 | 271 | 2,089 | 400 | 42 | 404 | 405 | 221 | 798 | 191 | 853 | 広島市 |
| 70 | 137 | 29 | 145 | 254 | 18 | 86 | 147 | 36 | 244 | 30 | 2 | 56 | 48 | 20 | 95 | 14 | 97 | 中区 |
| 61 | 115 | 20 | 167 | 213 | 16 | 58 | 136 | 30 | 237 | 49 | 7 | 39 | 45 | 29 | 85 | 22 | 85 | 東区 |
| 94 | 118 | 35 | 121 | 316 | 11 | 108 | 191 | 32 | 291 | 52 | 6 | 78 | 53 | 21 | 91 | 13 | 112 | 南区 |
| 74 | 171 | 20 | 184 | 334 | 28 | 110 | 188 | 45 | 308 | 52 | 3 | 62 | 53 | 22 | 108 | 27 | 138 | 西区 |
| 130 | 108 | 36 | 167 | 322 | 28 | 93 | 193 | 44 | 303 | 79 | 10 | 59 | 56 | 45 | 150 | 39 | 136 | 安佐南区 |
| 153 | 79 | 46 | 164 | 283 | 24 | 93 | 158 | 41 | 340 | 57 | 9 | 56 | 71 | 48 | 124 | 33 | 132 | 安佐北区 |
| 40 | 66 | 21 | 62 | 131 | 16 | 41 | 72 | 11 | 142 | 37 | 2 | 21 | 26 | 16 | 53 | 14 | 64 | 安芸区 |
| 82 | 105 | 23 | 162 | 245 | 23 | 79 | 137 | 32 | 224 | 44 | 3 | 33 | 53 | 20 | 92 | 29 | 89 | 佐伯区 |
| 357 | 377 | 107 | 437 | 943 | 89 | 278 | 554 | 130 | 1,053 | 204 | 18 | 226 | 226 | 148 | 430 | 122 | 354 | 福山市 |
| 327 | 284 | 114 | 246 | 734 | 59 | 230 | 426 | 88 | 774 | 163 | 20 | 144 | 141 | 126 | 338 | 77 | 201 | 呉市 |

2 実死亡数,選択死因・性(男)

| 保健医療圏 保健所 市 | 総 数 | Se01 | Se02 | Se03 | Se04 | Se05 | Se06 | Se07 | Se08 | Se09 | Se10 | Se11 | Se12 | Se13 | Se14 | Se15 | Se16 |
|-------------------|--------|--------|-----------------------|--------|-------|--------|---|---------------------------------|---|------|--------------------------------------|--------|--------|-------------|-------------|----------------------------|-------------|
| | | 結 核 | 悪 性 新 生 物 | 食 道 | 胃 | 結 腸 | 直 腸 S 状 結 腸 移 行 部 | 肝 及 び 肝 内 胆 管 | 胆 の う 及 び 他 の 胆 道 | 睪 | 気 管 気 管 支 及 び 肺 | 乳 房 | 子 宮 | 白 血 病 | 糖 尿 病 | 高 血 圧 性 疾 患 | 心 疾 患 |
| 県立保健所 計 | 29,108 | 71 | 9,415 | 363 | 1,381 | 573 | 370 | 1,398 | 374 | 587 | 2,275 | 4 | ・ | 182 | 333 | 78 | 4,179 |
| 西部 | 9,427 | 25 | 3,100 | 136 | 463 | 186 | 129 | 432 | 111 | 175 | 760 | 4 | ・ | 75 | 91 | 29 | 1,443 |
| 西部 | 3,317 | 14 | 1,145 | 59 | 180 | 62 | 39 | 162 | 40 | 59 | 288 | - | ・ | 25 | 31 | 12 | 477 |
| 大竹市 | 831 | 4 | 286 | 10 | 39 | 22 | 13 | 44 | 6 | 11 | 73 | - | ・ | 9 | 6 | 3 | 133 |
| 廿日市市 | 2,486 | 10 | 859 | 49 | 141 | 40 | 26 | 118 | 34 | 48 | 215 | - | ・ | 16 | 25 | 9 | 344 |
| 広島支所 | 4,879 | 10 | 1,540 | 61 | 209 | 106 | 76 | 203 | 59 | 100 | 362 | 4 | ・ | 42 | 42 | 13 | 774 |
| 府中町 | 926 | 2 | 340 | 19 | 42 | 28 | 18 | 37 | 18 | 22 | 72 | - | ・ | 7 | 8 | 2 | 134 |
| 海田町 | 505 | 0 | 174 | 7 | 19 | 13 | 9 | 26 | 8 | 12 | 42 | - | ・ | 4 | 5 | 1 | 79 |
| 熊野町 | 620 | 3 | 219 | 7 | 45 | 14 | 13 | 29 | 5 | 14 | 51 | 1 | ・ | 9 | 11 | 2 | 105 |
| 坂町 | 372 | - | 120 | 4 | 16 | 12 | 8 | 14 | 5 | 10 | 29 | - | ・ | 3 | 3 | 1 | 54 |
| 安芸高田市 | 1,274 | 4 | 367 | 11 | 41 | 17 | 20 | 42 | 11 | 24 | 89 | 3 | ・ | 11 | 6 | 2 | 220 |
| 安芸太田町 | 391 | 1 | 117 | 5 | 20 | 11 | 3 | 10 | 5 | 7 | 31 | - | ・ | 4 | 3 | 2 | 57 |
| 北広島町 | 791 | 0 | 203 | 8 | 26 | 11 | 5 | 45 | 7 | 11 | 48 | - | ・ | 4 | 6 | 3 | 125 |
| 呉支所 | 1,231 | 1 | 415 | 16 | 74 | 18 | 14 | 67 | 12 | 16 | 110 | 0 | ・ | 8 | 18 | 4 | 192 |
| 江田島市 | 1,231 | 1 | 415 | 16 | 74 | 18 | 14 | 67 | 12 | 16 | 110 | 0 | ・ | 8 | 18 | 4 | 192 |
| 西部東 | 5,060 | 14 | 1,631 | 69 | 208 | 101 | 69 | 238 | 76 | 116 | 405 | - | ・ | 32 | 71 | 11 | 749 |
| 竹原市 | 955 | 2 | 307 | 13 | 37 | 19 | 12 | 45 | 13 | 26 | 83 | - | 0 | 5 | 15 | 3 | 138 |
| 東広島市 | 3,682 | 11 | 1,193 | 52 | 161 | 70 | 51 | 167 | 57 | 81 | 289 | - | 0 | 25 | 49 | 8 | 526 |
| 大崎上島町 | 423 | 1 | 131 | 4 | 10 | 12 | 6 | 26 | 6 | 9 | 33 | - | 0 | 2 | 7 | 0 | 85 |
| 東部 | 10,704 | 23 | 3,489 | 122 | 520 | 196 | 135 | 565 | 133 | 210 | 861 | - | ・ | 60 | 136 | 26 | 1,488 |
| 東部 | 8,597 | 17 | 2,849 | 98 | 440 | 163 | 117 | 460 | 104 | 172 | 682 | - | ・ | 51 | 118 | 25 | 1,194 |
| 三原市 | 3,061 | 4 | 995 | 39 | 162 | 64 | 33 | 166 | 45 | 63 | 213 | - | ・ | 21 | 41 | 8 | 442 |
| 尾道市 | 4,764 | 13 | 1,649 | 52 | 253 | 85 | 74 | 278 | 46 | 96 | 413 | - | ・ | 25 | 73 | 16 | 628 |
| 世羅町 | 772 | 0 | 205 | 7 | 25 | 14 | 10 | 16 | 13 | 13 | 56 | - | ・ | 5 | 4 | 1 | 124 |
| 福山支所 | 2,107 | 6 | 640 | 24 | 80 | 33 | 18 | 105 | 29 | 38 | 179 | - | ・ | 9 | 18 | 1 | 294 |
| 府中市 | 1,345 | 4 | 441 | 14 | 57 | 25 | 13 | 74 | 20 | 22 | 118 | - | ・ | 5 | 12 | 1 | 170 |
| 神石高原町 | 762 | 2 | 199 | 10 | 23 | 8 | 5 | 31 | 9 | 16 | 61 | - | ・ | 4 | 6 | - | 124 |
| 北部 | 3,917 | 9 | 1,195 | 36 | 190 | 90 | 37 | 163 | 54 | 86 | 249 | - | ・ | 15 | 35 | 12 | 499 |
| 三次市 | 2,128 | 4 | 678 | 20 | 114 | 54 | 29 | 86 | 32 | 49 | 144 | - | ・ | 10 | 15 | 4 | 271 |
| 庄原市 | 1,789 | 5 | 517 | 16 | 76 | 36 | 8 | 77 | 22 | 37 | 105 | - | ・ | 5 | 20 | 8 | 228 |

注) 総数の子宮の基礎人口は女子人口である。

保健医療圏・保健所・市町別(2)

平成17年～21年

| Se17 | Se18 | Se19 | Se20 | Se21 | Se22 | Se23 | Se24 | Se25 | Se26 | Se27 | Se28 | Se29 | Se30 | Se31 | Se32 | Se33 | Se34 | |
|--------|------------|-----------|-------|-------|--------|------|-------|-----------|-------|----------|------|------|------|------|-------|------|------|--------------------|
| 急性心筋梗塞 | その他の虚血性心疾患 | 不整脈及び伝導障害 | 心不全 | 脳血管疾患 | くも膜下出血 | 脳内出血 | 脳梗塞 | 大動脈瘤及びび解離 | 肺炎 | 慢性閉塞性肺疾患 | 喘息 | 肝疾患 | 腎不全 | 老衰 | 不慮の事故 | 交通事故 | 自殺 | 保健医療圏 保健所 市町 |
| 990 | 1,047 | 321 | 1,471 | 2,929 | 214 | 829 | 1,816 | 263 | 3,261 | 648 | 56 | 550 | 542 | 429 | 1,292 | 350 | 922 | 県立保健所 計 |
| 322 | 389 | 112 | 510 | 942 | 60 | 264 | 587 | 79 | 962 | 189 | 20 | 181 | 165 | 127 | 406 | 94 | 304 | 西部 |
| 117 | 116 | 32 | 169 | 319 | 20 | 72 | 216 | 29 | 330 | 56 | 4 | 80 | 45 | 42 | 139 | 37 | 88 | 西部 |
| 28 | 34 | 6 | 50 | 76 | 7 | 12 | 55 | 5 | 90 | 15 | 1 | 12 | 10 | 8 | 32 | 4 | 21 | 大竹市 |
| 89 | 82 | 26 | 119 | 243 | 13 | 60 | 161 | 24 | 240 | 41 | 3 | 68 | 35 | 34 | 107 | 33 | 67 | 甘日市市 |
| 155 | 217 | 57 | 295 | 475 | 26 | 160 | 282 | 46 | 529 | 100 | 13 | 80 | 99 | 70 | 208 | 47 | 184 | 広島支所 |
| 16 | 44 | 11 | 54 | 91 | 9 | 29 | 52 | 7 | 106 | 15 | 2 | 13 | 16 | 5 | 22 | 5 | 36 | 府中町 |
| 21 | 19 | 3 | 27 | 41 | 1 | 18 | 20 | 3 | 48 | 16 | 2 | 11 | 7 | 2 | 18 | 6 | 18 | 海田町 |
| 17 | 25 | 10 | 46 | 48 | 2 | 20 | 26 | 7 | 51 | 13 | 2 | 9 | 5 | 3 | 28 | 5 | 26 | 熊野町 |
| 16 | 13 | 1 | 19 | 30 | 1 | 13 | 16 | 5 | 41 | 10 | 0 | 9 | 14 | 2 | 15 | 2 | 12 | 坂町 |
| 43 | 92 | 8 | 68 | 122 | 7 | 33 | 79 | 11 | 154 | 21 | 2 | 20 | 30 | 28 | 59 | 16 | 48 | 安芸高田市 |
| 12 | 6 | 9 | 27 | 38 | 2 | 12 | 24 | 3 | 45 | 7 | 2 | 6 | 15 | 12 | 18 | 3 | 11 | 安芸太田町 |
| 30 | 18 | 15 | 54 | 105 | 4 | 35 | 65 | 10 | 84 | 18 | 3 | 12 | 12 | 18 | 48 | 10 | 33 | 北広島町 |
| 50 | 56 | 23 | 46 | 148 | 14 | 32 | 89 | 4 | 103 | 33 | 3 | 21 | 21 | 15 | 59 | 10 | 32 | 呉支所 |
| 50 | 56 | 23 | 46 | 148 | 14 | 32 | 89 | 4 | 103 | 33 | 3 | 21 | 21 | 15 | 59 | 10 | 32 | 江田島市 |
| 185 | 196 | 57 | 242 | 473 | 42 | 134 | 290 | 61 | 540 | 127 | 9 | 104 | 90 | 56 | 223 | 78 | 176 | 西部東 |
| 36 | 24 | 14 | 56 | 91 | 9 | 22 | 59 | 18 | 101 | 33 | 1 | 21 | 13 | 11 | 43 | 11 | 24 | 竹原市 |
| 121 | 153 | 36 | 163 | 334 | 29 | 101 | 199 | 40 | 408 | 85 | 7 | 71 | 70 | 39 | 166 | 66 | 142 | 東広島市 |
| 28 | 19 | 7 | 23 | 48 | 4 | 11 | 32 | 3 | 31 | 9 | 1 | 12 | 7 | 6 | 14 | 1 | 10 | 大崎上島町 |
| 380 | 340 | 112 | 532 | 1,081 | 82 | 305 | 671 | 83 | 1,221 | 244 | 20 | 198 | 203 | 157 | 492 | 125 | 333 | 東部 |
| 299 | 300 | 79 | 406 | 853 | 66 | 236 | 535 | 64 | 960 | 193 | 16 | 161 | 154 | 139 | 401 | 98 | 259 | 東部 |
| 117 | 129 | 25 | 129 | 346 | 29 | 87 | 226 | 27 | 341 | 65 | 3 | 53 | 64 | 39 | 137 | 34 | 97 | 三原市 |
| 163 | 140 | 45 | 221 | 430 | 30 | 130 | 258 | 31 | 494 | 116 | 11 | 102 | 76 | 80 | 218 | 51 | 138 | 尾道市 |
| 19 | 31 | 9 | 56 | 77 | 7 | 19 | 51 | 6 | 125 | 12 | 2 | 6 | 14 | 20 | 46 | 13 | 24 | 世羅町 |
| 81 | 40 | 33 | 126 | 228 | 16 | 69 | 136 | 19 | 261 | 51 | 4 | 37 | 49 | 18 | 91 | 27 | 74 | 福山支所 |
| 51 | 18 | 21 | 71 | 135 | 7 | 44 | 81 | 13 | 174 | 30 | 1 | 20 | 35 | 12 | 48 | 16 | 48 | 府中市 |
| 30 | 22 | 12 | 55 | 93 | 9 | 25 | 55 | 6 | 87 | 21 | 3 | 17 | 14 | 6 | 43 | 11 | 26 | 神石高原町 |
| 103 | 122 | 40 | 187 | 433 | 30 | 126 | 268 | 40 | 538 | 88 | 7 | 67 | 84 | 89 | 171 | 53 | 109 | 北部 |
| 47 | 82 | 26 | 99 | 209 | 11 | 71 | 120 | 18 | 314 | 49 | 4 | 33 | 56 | 38 | 98 | 34 | 59 | 三次市 |
| 56 | 40 | 14 | 88 | 224 | 19 | 55 | 148 | 22 | 224 | 39 | 3 | 34 | 28 | 51 | 73 | 19 | 50 | 庄原市 |

2 実死亡数,選択死因・性(女)。

| 保健医療圏 保健所町 | 総 数 | Se01 | Se02 | Se03 | Se04 | Se05 | Se06 | Se07 | Se08 | Se09 | Se10 | Se11 | Se12 | Se13 | Se14 | Se15 | Se16 |
|------------------|--------|--------|-----------------------|--------|-------|--------|---|---------------------------------|---|-------|----------------------------|--------|--------|-------------|-------------|----------------------------|-------------|
| | | 結 核 | 悪 性 新 生 物 | 食 道 | 胃 | 結 腸 | 直 腸 S 状 結 腸 移 行 部 | 肝 及 び 肝 内 胆 管 | 胆 の う 及 び 他 の 胆 道 | 哮 | 気 管 支 及 び 肺 | 乳 房 | 子 宮 | 白 血 病 | 糖 尿 病 | 高 血 圧 性 疾 患 | 心 疾 患 |
| 総 数 | 62,334 | 110 | 15,464 | 191 | 1,989 | 1,583 | 545 | 1,741 | 933 | 1,382 | 2,068 | 1,167 | 573 | 336 | 807 | 408 | 11,508 |
| 広島二次保健医療圏 | 24,098 | 41 | 6,248 | 90 | 785 | 630 | 199 | 683 | 375 | 528 | 860 | 531 | 228 | 131 | 293 | 149 | 4,549 |
| 広島西二次保健医療圏 | 2,917 | 5 | 763 | 7 | 87 | 78 | 24 | 92 | 46 | 78 | 105 | 58 | 27 | 15 | 31 | 16 | 502 |
| 呉二次保健医療圏 | 8,227 | 19 | 1,966 | 24 | 248 | 204 | 79 | 234 | 130 | 167 | 271 | 135 | 68 | 51 | 119 | 80 | 1,521 |
| 広島中央二次保健医療圏 | 4,651 | 10 | 1,121 | 10 | 150 | 104 | 48 | 115 | 69 | 116 | 148 | 73 | 42 | 19 | 66 | 23 | 862 |
| 尾三二次保健医療圏 | 7,941 | 14 | 1,873 | 19 | 245 | 186 | 74 | 241 | 112 | 159 | 242 | 129 | 59 | 42 | 121 | 62 | 1,450 |
| 福山・府中二次 保健医療圏 | 10,930 | 13 | 2,786 | 31 | 364 | 295 | 104 | 305 | 163 | 272 | 351 | 205 | 120 | 60 | 136 | 57 | 1,970 |
| 備北二次保健医療圏 | 3,570 | 8 | 707 | 10 | 110 | 86 | 17 | 71 | 38 | 62 | 91 | 36 | 29 | 18 | 41 | 21 | 654 |
| 保健所設置市計 | 35,901 | 66 | 9,282 | 121 | 1,185 | 926 | 320 | 1,064 | 563 | 801 | 1,272 | 761 | 350 | 206 | 458 | 239 | 6,543 |
| 広島市 | 19,720 | 37 | 5,260 | 74 | 662 | 514 | 164 | 593 | 315 | 443 | 732 | 459 | 197 | 109 | 239 | 125 | 3,680 |
| 中区 | 2,557 | 2 | 694 | 11 | 81 | 60 | 18 | 89 | 47 | 60 | 108 | 60 | 28 | 8 | 30 | 21 | 489 |
| 東区 | 2,281 | 2 | 596 | 12 | 76 | 68 | 24 | 60 | 26 | 56 | 69 | 51 | 24 | 14 | 21 | 7 | 461 |
| 南区 | 2,601 | 6 | 747 | 13 | 96 | 67 | 20 | 97 | 42 | 56 | 107 | 64 | 23 | 20 | 25 | 20 | 428 |
| 西区 | 2,884 | 2 | 798 | 8 | 104 | 77 | 32 | 91 | 49 | 55 | 113 | 81 | 25 | 12 | 38 | 16 | 528 |
| 安佐南区 | 2,964 | 4 | 784 | 9 | 118 | 76 | 22 | 79 | 43 | 73 | 113 | 60 | 25 | 17 | 49 | 18 | 539 |
| 安佐北区 | 3,063 | 16 | 752 | 7 | 86 | 72 | 18 | 76 | 53 | 68 | 105 | 63 | 43 | 21 | 40 | 31 | 590 |
| 安芸区 | 1,284 | 2 | 298 | 5 | 35 | 38 | 9 | 29 | 16 | 31 | 35 | 23 | 8 | 4 | 17 | 3 | 252 |
| 佐伯区 | 2,086 | 3 | 591 | 9 | 66 | 56 | 21 | 72 | 39 | 44 | 82 | 57 | 21 | 13 | 19 | 9 | 393 |
| 福山市 | 9,104 | 11 | 2,335 | 26 | 312 | 238 | 90 | 263 | 137 | 217 | 307 | 180 | 93 | 54 | 121 | 48 | 1,590 |
| 呉市 | 7,077 | 18 | 1,687 | 21 | 211 | 174 | 66 | 208 | 111 | 141 | 233 | 122 | 60 | 43 | 98 | 66 | 1,273 |

注) 総数の子宮の基礎人口は女子人口である。

保健医療圏・保健所・市町別(1)

平成17年～21年

| Se17 | Se18 | Se19 | Se20 | Se21 | Se22 | Se23 | Se24 | Se25 | Se26 | Se27 | Se28 | Se29 | Se30 | Se31 | Se32 | Se33 | Se34 | |
|--------|------------|-----------|-------|-------|--------|-------|-------|----------|-------|----------|------|------|-------|-------|-------|------|------|--------------------|
| 急性心筋梗塞 | その他の虚血性心疾患 | 不整脈及び伝導障害 | 心不全 | 脳血管疾患 | くも膜下出血 | 脳内出血 | 脳梗塞 | 大動脈瘤及び解離 | 肺炎 | 慢性閉塞性肺疾患 | 喘息 | 肝疾患 | 腎不全 | 老衰 | 不慮の事故 | 交通事故 | 自殺 | 保健医療圏 保健所 市町 |
| 2,052 | 2,220 | 967 | 5,091 | 7,632 | 946 | 1,830 | 4,652 | 704 | 6,460 | 375 | 172 | 698 | 1,599 | 2,909 | 1,851 | 345 | 929 | 総 数 |
| 711 | 947 | 353 | 2,070 | 2,853 | 369 | 693 | 1,713 | 311 | 2,299 | 173 | 73 | 296 | 587 | 1,007 | 696 | 112 | 410 | 広島二次保健医療圏 |
| 92 | 87 | 45 | 224 | 385 | 44 | 77 | 243 | 32 | 291 | 14 | 2 | 29 | 65 | 150 | 90 | 27 | 40 | 広島西二次保健医療圏 |
| 363 | 333 | 177 | 477 | 1,018 | 129 | 254 | 597 | 83 | 757 | 53 | 23 | 91 | 220 | 442 | 244 | 38 | 93 | 呉二次保健医療圏 |
| 148 | 156 | 63 | 403 | 575 | 75 | 133 | 348 | 56 | 537 | 32 | 12 | 40 | 134 | 213 | 141 | 29 | 57 | 広島中央二次保健医療圏 |
| 253 | 278 | 111 | 639 | 1,003 | 118 | 239 | 630 | 68 | 900 | 43 | 23 | 90 | 190 | 389 | 230 | 40 | 107 | 尾三二次保健医療圏 |
| 394 | 298 | 155 | 969 | 1,291 | 149 | 311 | 810 | 121 | 1,226 | 37 | 30 | 123 | 311 | 474 | 349 | 75 | 164 | 福山・府中二次 保健医療圏 |
| 91 | 121 | 63 | 309 | 507 | 62 | 123 | 311 | 33 | 450 | 23 | 9 | 29 | 92 | 234 | 101 | 24 | 58 | 備北二次保健医療圏 |
| 1,188 | 1,283 | 564 | 2,839 | 4,230 | 548 | 1,042 | 2,543 | 436 | 3,580 | 209 | 103 | 430 | 936 | 1,585 | 1,061 | 175 | 567 | 保健所設置市計 |
| 577 | 753 | 294 | 1,667 | 2,333 | 313 | 564 | 1,393 | 259 | 1,867 | 134 | 63 | 247 | 463 | 782 | 549 | 87 | 346 | 広島市 |
| 68 | 124 | 35 | 214 | 309 | 42 | 76 | 184 | 35 | 236 | 16 | 10 | 29 | 62 | 65 | 76 | 11 | 43 | 中区 |
| 54 | 106 | 31 | 230 | 246 | 30 | 71 | 142 | 34 | 220 | 15 | 7 | 32 | 80 | 92 | 57 | 9 | 42 | 東区 |
| 71 | 86 | 40 | 179 | 354 | 43 | 81 | 216 | 27 | 277 | 13 | 14 | 36 | 46 | 63 | 76 | 10 | 35 | 南区 |
| 66 | 126 | 41 | 240 | 342 | 48 | 78 | 206 | 43 | 239 | 15 | 4 | 34 | 81 | 97 | 71 | 9 | 65 | 西区 |
| 89 | 92 | 54 | 236 | 376 | 45 | 90 | 235 | 40 | 257 | 25 | 8 | 42 | 68 | 86 | 99 | 11 | 51 | 安佐南区 |
| 123 | 80 | 47 | 280 | 309 | 43 | 86 | 165 | 38 | 304 | 28 | 9 | 30 | 75 | 219 | 84 | 19 | 52 | 安佐北区 |
| 43 | 57 | 14 | 108 | 147 | 22 | 29 | 93 | 15 | 127 | 13 | 7 | 18 | 30 | 63 | 40 | 6 | 19 | 安芸区 |
| 63 | 82 | 32 | 180 | 250 | 40 | 53 | 152 | 27 | 207 | 9 | 4 | 26 | 41 | 97 | 46 | 12 | 39 | 佐伯区 |
| 298 | 264 | 128 | 762 | 1,056 | 125 | 256 | 658 | 103 | 1,031 | 32 | 23 | 104 | 275 | 412 | 292 | 56 | 139 | 福山市 |
| 313 | 266 | 142 | 410 | 841 | 110 | 222 | 492 | 74 | 682 | 43 | 17 | 79 | 198 | 391 | 220 | 32 | 82 | 呉市 |

2 実死亡数,選択死因・性(女)

| 保健医療圏 保健所 市 | 総 数 | Se01 | Se02 | Se03 | Se04 | Se05 | Se06 | Se07 | Se08 | Se09 | Se10 | Se11 | Se12 | Se13 | Se14 | Se15 | Se16 |
|-------------------|--------|--------|-----------------------|--------|------|--------|---|---------------------------------|---|------|----------------------------|--------|--------|-------------|-------------|----------------------------|-------------|
| | | 結 核 | 悪 性 新 生 物 | 食 道 | 胃 | 結 腸 | 直 腸 S 状 結 腸 移 行 部 | 肝 及 び 肝 内 胆 管 | 胆 の う 及 び 他 の 胆 道 | 膵 | 気 管 支 及 び 肺 | 乳 房 | 子 宮 | 白 血 病 | 糖 尿 病 | 高 血 圧 性 疾 患 | 心 疾 患 |
| 県立保健所 計 | 26,433 | 44 | 6,182 | 70 | 804 | 657 | 225 | 677 | 370 | 581 | 796 | 406 | 223 | 130 | 349 | 169 | 4,965 |
| 西部 | 8,445 | 10 | 2,030 | 26 | 247 | 224 | 72 | 208 | 125 | 189 | 271 | 143 | 66 | 45 | 106 | 54 | 1,619 |
| 西部 | 2,917 | 5 | 763 | 7 | 87 | 78 | 24 | 92 | 46 | 78 | 105 | 58 | 27 | 15 | 31 | 16 | 502 |
| 大竹市 | 752 | 1 | 181 | 3 | 32 | 22 | 4 | 14 | 6 | 23 | 19 | 10 | 9 | 5 | 7 | 2 | 135 |
| 廿日市市 | 2,165 | 4 | 582 | 4 | 55 | 56 | 20 | 78 | 40 | 55 | 86 | 48 | 18 | 10 | 24 | 14 | 367 |
| 広島支所 | 4,378 | 4 | 988 | 16 | 123 | 116 | 35 | 90 | 60 | 85 | 128 | 72 | 31 | 22 | 54 | 24 | 869 |
| 府中町 | 755 | 2 | 216 | 5 | 23 | 25 | 7 | 21 | 8 | 17 | 27 | 18 | 6 | 6 | 6 | 4 | 134 |
| 海田町 | 426 | 1 | 107 | - | 13 | 15 | 2 | 13 | 4 | 10 | 15 | 13 | 2 | 2 | 11 | 1 | 78 |
| 熊野町 | 505 | - | 112 | 2 | 16 | 14 | 5 | 11 | 5 | 11 | 15 | 9 | 4 | 3 | 8 | 4 | 102 |
| 坂町 | 382 | - | 103 | - | 19 | 10 | 4 | 10 | 8 | 6 | 14 | 7 | 2 | 3 | 1 | 2 | 73 |
| 安芸高田市 | 1,161 | 1 | 248 | 7 | 29 | 29 | 10 | 16 | 21 | 26 | 31 | 18 | 8 | 2 | 12 | 6 | 259 |
| 安芸太田町 | 417 | - | 66 | - | 8 | 8 | 2 | 5 | 4 | 7 | 8 | 3 | 5 | 2 | 6 | 2 | 85 |
| 北広島町 | 732 | - | 136 | 2 | 15 | 15 | 5 | 14 | 10 | 8 | 18 | 4 | 4 | 4 | 10 | 5 | 138 |
| 呉支所 | 1,150 | 1 | 279 | 3 | 37 | 30 | 13 | 26 | 19 | 26 | 38 | 13 | 8 | 8 | 21 | 14 | 248 |
| 江田島市 | 1,150 | 1 | 279 | 3 | 37 | 30 | 13 | 26 | 19 | 26 | 38 | 13 | 8 | 8 | 21 | 14 | 248 |
| 西部東 | 4,651 | 10 | 1,121 | 10 | 150 | 104 | 48 | 115 | 69 | 116 | 148 | 73 | 42 | 19 | 66 | 23 | 862 |
| 竹原市 | 942 | - | 222 | 2 | 37 | 25 | 11 | 14 | 13 | 21 | 28 | 9 | 9 | 5 | 23 | 5 | 218 |
| 東広島市 | 3,276 | 10 | 795 | 6 | 97 | 67 | 35 | 89 | 43 | 85 | 109 | 60 | 29 | 12 | 36 | 15 | 548 |
| 大崎上島町 | 433 | - | 104 | 2 | 16 | 12 | 2 | 12 | 13 | 10 | 11 | 4 | 4 | 2 | 7 | 3 | 96 |
| 東部 | 9,767 | 16 | 2,324 | 24 | 297 | 243 | 88 | 283 | 138 | 214 | 286 | 154 | 86 | 48 | 136 | 71 | 1,830 |
| 東部 | 7,941 | 14 | 1,873 | 19 | 245 | 186 | 74 | 241 | 112 | 159 | 242 | 129 | 59 | 42 | 121 | 62 | 1,450 |
| 三原市 | 2,749 | 5 | 690 | 11 | 83 | 69 | 39 | 85 | 41 | 62 | 73 | 51 | 19 | 16 | 39 | 8 | 477 |
| 尾道市 | 4,493 | 9 | 1,059 | 7 | 148 | 107 | 32 | 141 | 59 | 91 | 151 | 70 | 35 | 23 | 74 | 53 | 844 |
| 世羅町 | 699 | - | 124 | 1 | 14 | 10 | 3 | 15 | 12 | 6 | 18 | 8 | 5 | 3 | 8 | 1 | 129 |
| 福山支所 | 1,826 | 2 | 451 | 5 | 52 | 57 | 14 | 42 | 26 | 55 | 44 | 25 | 27 | 6 | 15 | 9 | 380 |
| 府中市 | 1,199 | - | 307 | 3 | 33 | 43 | 8 | 23 | 20 | 41 | 31 | 19 | 16 | 5 | 7 | 8 | 230 |
| 神石高原町 | 627 | 2 | 144 | 2 | 19 | 14 | 6 | 19 | 6 | 14 | 13 | 6 | 11 | 1 | 8 | 1 | 150 |
| 北部 | 3,570 | 8 | 707 | 10 | 110 | 86 | 17 | 71 | 38 | 62 | 91 | 36 | 29 | 18 | 41 | 21 | 654 |
| 三次市 | 1,892 | 3 | 379 | 3 | 52 | 38 | 13 | 37 | 19 | 35 | 51 | 21 | 10 | 9 | 21 | 7 | 341 |
| 庄原市 | 1,678 | 5 | 328 | 7 | 58 | 48 | 4 | 34 | 19 | 27 | 40 | 15 | 19 | 9 | 20 | 14 | 313 |

注) 総数の子宮の基礎人口は女子人口である。

保健医療圏・保健所・市町別(2)

平成17年～21年

| Se17 | Se18 | Se19 | Se20 | Se21 | Se22 | Se23 | Se24 | Se25 | Se26 | Se27 | Se28 | Se29 | Se30 | Se31 | Se32 | Se33 | Se34 | 保健医療圏 保健所 市町 |
|--------|------------|-----------|-------|-------|--------|------|-------|----------|-------|----------|------|------|------|-------|-------|------|------|--------------------|
| 急性心筋梗塞 | その他の虚血性心疾患 | 不整脈及び伝導障害 | 心不全 | 脳血管疾患 | くも膜下出血 | 脳内出血 | 脳梗塞 | 大動脈瘤及び解離 | 肺炎 | 慢性閉塞性肺疾患 | 喘息 | 肝疾患 | 腎不全 | 老衰 | 不慮の事故 | 交通事故 | 自殺 | |
| 864 | 937 | 403 | 2,252 | 3,402 | 398 | 788 | 2,109 | 268 | 2,880 | 166 | 69 | 268 | 663 | 1,324 | 790 | 170 | 362 | 県立保健所 計 |
| 276 | 348 | 139 | 694 | 1,082 | 119 | 238 | 668 | 93 | 798 | 63 | 18 | 90 | 211 | 426 | 261 | 58 | 115 | 西部 |
| 92 | 87 | 45 | 224 | 385 | 44 | 77 | 243 | 32 | 291 | 14 | 2 | 29 | 65 | 150 | 90 | 27 | 40 | 西部 |
| 21 | 26 | 7 | 60 | 107 | 9 | 24 | 70 | 6 | 90 | 2 | 1 | 7 | 24 | 30 | 19 | 2 | 5 | 大竹市 |
| 71 | 61 | 38 | 164 | 278 | 35 | 53 | 173 | 26 | 201 | 12 | 1 | 22 | 41 | 120 | 71 | 25 | 35 | 廿日市市 |
| 134 | 194 | 59 | 403 | 520 | 56 | 129 | 320 | 52 | 432 | 39 | 10 | 49 | 124 | 225 | 147 | 25 | 64 | 広島支所 |
| 22 | 33 | 5 | 64 | 99 | 10 | 25 | 61 | 10 | 75 | 8 | 3 | 9 | 19 | 7 | 14 | 2 | 12 | 府中町 |
| 12 | 19 | 2 | 35 | 48 | 4 | 12 | 30 | 5 | 41 | 2 | - | 8 | 12 | 11 | 11 | 6 | 9 | 海田町 |
| 13 | 25 | 10 | 43 | 56 | 8 | 15 | 31 | 4 | 48 | 7 | 2 | 6 | 15 | 16 | 18 | 2 | 7 | 熊野町 |
| 7 | 18 | 8 | 27 | 36 | 3 | 6 | 26 | 7 | 39 | 2 | 2 | 6 | 14 | 9 | 10 | 3 | 4 | 坂町 |
| 33 | 73 | 16 | 117 | 138 | 16 | 35 | 81 | 10 | 127 | 8 | 1 | 8 | 28 | 69 | 46 | 8 | 16 | 安芸高田市 |
| 21 | 11 | 10 | 38 | 48 | 4 | 15 | 29 | 8 | 33 | 2 | - | 5 | 18 | 45 | 16 | 1 | 5 | 安芸太田町 |
| 26 | 15 | 8 | 79 | 95 | 11 | 21 | 62 | 8 | 69 | 10 | 2 | 7 | 18 | 68 | 32 | 3 | 11 | 北広島町 |
| 50 | 67 | 35 | 67 | 177 | 19 | 32 | 105 | 9 | 75 | 10 | 6 | 12 | 22 | 51 | 24 | 6 | 11 | 呉支所 |
| 50 | 67 | 35 | 67 | 177 | 19 | 32 | 105 | 9 | 75 | 10 | 6 | 12 | 22 | 51 | 24 | 6 | 11 | 江田島市 |
| 148 | 156 | 63 | 403 | 575 | 75 | 133 | 348 | 56 | 537 | 32 | 12 | 40 | 134 | 213 | 141 | 29 | 57 | 西部東 |
| 35 | 25 | 15 | 116 | 97 | 13 | 23 | 57 | 10 | 105 | 4 | 2 | 3 | 29 | 29 | 26 | 3 | 6 | 竹原市 |
| 96 | 110 | 36 | 254 | 427 | 59 | 98 | 256 | 44 | 392 | 27 | 8 | 32 | 88 | 156 | 97 | 24 | 48 | 東広島市 |
| 17 | 21 | 12 | 33 | 51 | 3 | 12 | 35 | 2 | 40 | 1 | 2 | 5 | 17 | 28 | 18 | 2 | 3 | 大崎上島町 |
| 349 | 312 | 138 | 846 | 1,238 | 142 | 294 | 782 | 86 | 1,095 | 48 | 30 | 109 | 226 | 451 | 287 | 59 | 132 | 東部 |
| 253 | 278 | 111 | 639 | 1,003 | 118 | 239 | 630 | 68 | 900 | 43 | 23 | 90 | 190 | 389 | 230 | 40 | 107 | 東部 |
| 83 | 113 | 30 | 189 | 359 | 42 | 84 | 226 | 32 | 314 | 19 | 6 | 29 | 74 | 119 | 98 | 20 | 29 | 三原市 |
| 143 | 143 | 72 | 384 | 557 | 68 | 131 | 351 | 29 | 455 | 20 | 16 | 50 | 107 | 216 | 117 | 17 | 70 | 尾道市 |
| 27 | 22 | 9 | 66 | 87 | 8 | 24 | 53 | 7 | 131 | 4 | 1 | 11 | 9 | 54 | 15 | 3 | 8 | 世羅町 |
| 96 | 34 | 27 | 207 | 235 | 24 | 55 | 152 | 18 | 195 | 5 | 7 | 19 | 36 | 62 | 57 | 19 | 25 | 福山支所 |
| 52 | 16 | 22 | 131 | 160 | 16 | 34 | 107 | 9 | 132 | 2 | 4 | 11 | 24 | 51 | 35 | 11 | 17 | 府中市 |
| 44 | 18 | 5 | 76 | 75 | 8 | 21 | 45 | 9 | 63 | 3 | 3 | 8 | 12 | 11 | 22 | 8 | 8 | 神石高原町 |
| 91 | 121 | 63 | 309 | 507 | 62 | 123 | 311 | 33 | 450 | 23 | 9 | 29 | 92 | 234 | 101 | 24 | 58 | 北部 |
| 35 | 75 | 36 | 159 | 249 | 24 | 63 | 158 | 15 | 273 | 13 | 6 | 12 | 51 | 95 | 68 | 22 | 33 | 三次市 |
| 56 | 46 | 27 | 150 | 258 | 38 | 60 | 153 | 18 | 177 | 10 | 3 | 17 | 41 | 139 | 33 | 2 | 25 | 庄原市 |

3 期待死亡数, 選択死因・性(総数)

| 保健医療圏 保健所町 | 総 数 | Se01 | Se02 | Se03 | Se04 | Se05 | Se06 | Se07 | Se08 | Se09 | Se10 | Se11 | Se12 | Se13 | Se14 | Se15 | Se16 |
|------------------|-----------|--------|-----------------------|---------|---------|---------|---|---------------------------------|---|---------|--------------------------------------|---------|--------|-------------|-------------|----------------------------|-------------|
| | | 結 核 | 悪 性 新 生 物 | 食 道 | 胃 | 結 腸 | 直 腸 S 状 結 腸 移 行 部 | 肝 及 び 肝 内 胆 管 | 胆 の う 及 び 他 の 胆 道 | 膵 | 気 管 気 管 支 及 び 肺 | 乳 房 | 子 宮 | 白 血 病 | 糖 尿 病 | 高 血 圧 性 疾 患 | 心 疾 患 |
| 総 数 | 131,620.3 | 265.3 | 39,120.1 | 1,325.9 | 5,871.3 | 3,280.3 | 1,606.8 | 3,883.0 | 2,010.1 | 2,877.1 | 7,589.8 | 1,315.0 | 646.5 | 875.8 | 1,638.0 | 732.6 | 21,113.4 |
| 広島二次保健医療圏 | 51,711.1 | 102.6 | 15,682.2 | 544.1 | 2,345.5 | 1,301.6 | 653.3 | 1,560.2 | 784.7 | 1,154.6 | 3,017.8 | 562.5 | 270.5 | 359.8 | 647.2 | 277.8 | 8,168.5 |
| 広島西二次保健医療圏 | 6,724.8 | 13.5 | 2,012.3 | 68.6 | 301.6 | 168.3 | 83.0 | 199.9 | 102.7 | 148.1 | 389.8 | 69.0 | 33.4 | 45.1 | 83.9 | 37.2 | 1,075.8 |
| 呉二次保健医療圏 | 15,924.5 | 32.5 | 4,674.8 | 156.0 | 704.2 | 395.3 | 189.7 | 465.5 | 245.9 | 344.2 | 915.5 | 145.0 | 73.9 | 101.8 | 198.0 | 91.2 | 2,587.6 |
| 広島中央二次保健医療圏 | 9,679.2 | 19.5 | 2,837.1 | 95.2 | 426.1 | 238.9 | 116.2 | 279.1 | 146.7 | 208.2 | 549.6 | 95.5 | 46.9 | 63.7 | 119.5 | 54.6 | 1,559.3 |
| 尾三二次保健医療圏 | 16,352.5 | 33.6 | 4,739.8 | 155.5 | 714.5 | 402.6 | 190.9 | 469.5 | 251.9 | 346.0 | 929.9 | 145.1 | 74.0 | 102.6 | 202.2 | 94.9 | 2,673.1 |
| 福山・府中二次 保健医療圏 | 23,698.3 | 47.7 | 7,087.7 | 241.7 | 1,063.0 | 593.0 | 291.9 | 705.4 | 362.6 | 521.8 | 1,374.7 | 239.8 | 116.9 | 158.9 | 295.8 | 131.0 | 3,791.0 |
| 備北二次保健医療圏 | 7,529.8 | 15.8 | 2,086.3 | 64.9 | 316.3 | 180.6 | 82.0 | 203.4 | 115.5 | 152.2 | 412.4 | 58.2 | 31.0 | 43.8 | 91.4 | 46.0 | 1,258.2 |
| 保健所設置市計 | 76,114.6 | 151.6 | 23,039.0 | 797.0 | 3,448.4 | 1,915.7 | 957.1 | 2,295.7 | 1,159.4 | 1,697.2 | 4,445.3 | 811.2 | 392.4 | 524.7 | 953.1 | 411.6 | 12,061.1 |
| 広島市 | 42,391.4 | 83.6 | 12,958.3 | 453.4 | 1,935.5 | 1,071.4 | 542.5 | 1,290.8 | 642.0 | 954.4 | 2,486.6 | 475.3 | 227.0 | 299.9 | 531.8 | 224.5 | 6,656.6 |
| 中区 | 5,256.4 | 10.5 | 1,566.1 | 53.2 | 234.8 | 131.0 | 64.6 | 155.2 | 79.8 | 115.0 | 302.6 | 54.3 | 27.6 | 35.4 | 65.4 | 29.0 | 839.4 |
| 東区 | 4,574.6 | 9.0 | 1,399.6 | 46.9 | 209.1 | 115.8 | 58.5 | 139.7 | 69.5 | 103.1 | 269.0 | 50.9 | 24.4 | 32.3 | 57.5 | 24.3 | 719.4 |
| 南区 | 5,400.6 | 10.8 | 1,630.1 | 56.0 | 244.0 | 135.5 | 67.6 | 162.3 | 82.0 | 119.8 | 314.4 | 57.6 | 27.9 | 37.3 | 67.5 | 29.1 | 855.1 |
| 西区 | 6,386.1 | 12.6 | 1,942.4 | 67.3 | 290.0 | 160.6 | 81.1 | 193.0 | 96.2 | 142.6 | 372.1 | 72.0 | 34.6 | 45.3 | 79.8 | 33.7 | 1,001.5 |
| 安佐南区 | 6,748.2 | 13.0 | 2,099.7 | 75.0 | 312.5 | 171.8 | 89.0 | 209.6 | 101.3 | 154.7 | 399.7 | 81.1 | 37.6 | 50.1 | 84.9 | 34.3 | 1,040.1 |
| 安佐北区 | 6,333.1 | 12.5 | 1,950.2 | 69.1 | 291.4 | 161.3 | 82.0 | 194.9 | 96.7 | 144.4 | 375.1 | 70.6 | 33.5 | 44.4 | 79.9 | 33.8 | 997.7 |
| 安芸区 | 2,810.6 | 5.5 | 870.7 | 31.0 | 130.0 | 71.7 | 36.7 | 87.2 | 42.7 | 64.4 | 166.9 | 32.1 | 15.0 | 20.2 | 35.5 | 14.7 | 438.7 |
| 佐伯区 | 4,881.8 | 9.6 | 1,499.4 | 52.9 | 223.7 | 123.7 | 63.2 | 148.9 | 73.7 | 110.5 | 286.7 | 56.6 | 26.4 | 34.8 | 61.3 | 25.7 | 764.5 |
| 福山市 | 19,873.5 | 39.7 | 5,998.1 | 206.7 | 898.4 | 499.7 | 248.5 | 597.9 | 303.6 | 442.0 | 1,159.9 | 208.0 | 100.5 | 135.6 | 248.8 | 108.3 | 3,159.7 |
| 呉市 | 13,849.7 | 28.2 | 4,082.6 | 136.9 | 614.5 | 344.6 | 166.0 | 407.0 | 213.9 | 300.8 | 798.7 | 127.9 | 64.9 | 89.2 | 172.5 | 78.8 | 2,244.7 |

注) 総数の子宮の基礎人口は女子人口である。

保健医療圏・保健所・市町別(1)

平成17年～21年

| Se17 | Se18 | Se19 | Se20 | Se21 | Se22 | Se23 | Se24 | Se25 | Se26 | Se27 | Se28 | Se29 | Se30 | Se31 | Se32 | Se33 | Se34 | 保健医療圏 保健所 市町 |
|---------|------------|-----------|---------|----------|---------|---------|---------|----------|----------|----------|-------|---------|---------|---------|---------|-------|---------|--------------------|
| 急性心筋梗塞 | その他の虚血性心疾患 | 不整脈及び伝導障害 | 心不全 | 脳血管疾患 | くも膜下出血 | 脳内出血 | 脳梗塞 | 大動脈瘤及び解離 | 肺炎 | 慢性閉塞性肺疾患 | 喘息 | 肝疾患 | 腎不全 | 老衰 | 不慮の事故 | 交通事故 | 自殺 | |
| 5,279.8 | 3,699.0 | 2,673.4 | 7,262.6 | 15,232.3 | 1,602.7 | 3,912.6 | 9,252.8 | 1,466.6 | 13,364.6 | 1,791.2 | 310.3 | 1,865.2 | 2,613.2 | 3,930.0 | 4,489.8 | 963.0 | 3,420.2 | 総 数 |
| 2,064.3 | 1,448.2 | 1,040.1 | 2,761.3 | 5,882.5 | 681.8 | 1,555.0 | 3,488.6 | 578.2 | 5,038.1 | 677.3 | 120.8 | 777.6 | 993.4 | 1,452.3 | 1,827.8 | 417.5 | 1,567.9 | 広島二次保健医療圏 |
| 269.9 | 189.1 | 136.3 | 368.5 | 776.3 | 85.9 | 201.0 | 468.7 | 75.9 | 677.0 | 90.9 | 15.8 | 96.9 | 132.7 | 198.1 | 230.1 | 49.7 | 177.3 | 広島西二次保健医療圏 |
| 642.5 | 449.6 | 325.8 | 901.5 | 1,870.0 | 192.8 | 468.9 | 1,158.9 | 181.9 | 1,672.0 | 224.0 | 37.8 | 213.4 | 325.1 | 497.0 | 522.5 | 104.0 | 345.2 | 呉二次保健医療圏 |
| 387.5 | 271.5 | 197.4 | 540.5 | 1,124.6 | 121.1 | 286.0 | 687.7 | 109.0 | 984.9 | 132.3 | 23.0 | 135.0 | 193.8 | 296.7 | 332.0 | 72.1 | 254.5 | 広島中央二次保健医療圏 |
| 660.3 | 461.7 | 336.2 | 938.2 | 1,933.3 | 195.4 | 479.3 | 1,207.8 | 187.2 | 1,744.3 | 233.3 | 39.0 | 214.0 | 337.8 | 523.4 | 531.7 | 103.5 | 338.7 | 尾三二次保健医療圏 |
| 950.7 | 666.1 | 480.3 | 1,299.0 | 2,734.6 | 301.3 | 706.6 | 1,654.1 | 267.7 | 2,388.5 | 320.9 | 55.7 | 339.5 | 467.9 | 698.3 | 809.7 | 174.1 | 619.8 | 福山・府中二次保健医療圏 |
| 304.6 | 212.7 | 157.3 | 453.7 | 911.0 | 84.3 | 215.8 | 587.1 | 86.8 | 850.1 | 112.4 | 18.3 | 88.9 | 162.6 | 264.1 | 236.1 | 42.0 | 126.8 | 備北二次保健医療圏 |
| 3,043.9 | 2,134.7 | 1,533.5 | 4,089.2 | 8,690.1 | 993.5 | 2,284.8 | 5,180.0 | 854.0 | 7,478.1 | 1,006.1 | 177.9 | 1,130.6 | 1,472.6 | 2,160.3 | 2,662.1 | 597.7 | 2,197.6 | 保健所設置市計 |
| 1,689.4 | 1,185.8 | 849.5 | 2,234.5 | 4,790.8 | 567.8 | 1,280.6 | 2,814.1 | 472.3 | 4,063.4 | 547.2 | 98.7 | 651.5 | 803.9 | 1,161.2 | 1,517.7 | 354.3 | 1,341.5 | 広島市 |
| 210.3 | 147.4 | 106.6 | 287.6 | 605.2 | 67.5 | 156.7 | 364.9 | 59.1 | 527.2 | 70.6 | 12.4 | 75.9 | 103.3 | 154.6 | 182.3 | 40.3 | 149.8 | 中区 |
| 182.8 | 128.1 | 91.7 | 241.5 | 518.4 | 61.2 | 138.3 | 305.1 | 51.1 | 440.0 | 59.4 | 10.7 | 70.1 | 87.0 | 125.4 | 162.6 | 37.5 | 140.5 | 東区 |
| 215.8 | 151.2 | 108.9 | 289.8 | 616.3 | 70.7 | 161.9 | 367.2 | 60.5 | 530.0 | 71.4 | 12.7 | 80.1 | 104.3 | 152.8 | 190.5 | 43.4 | 161.1 | 南区 |
| 253.9 | 178.2 | 128.0 | 336.3 | 720.6 | 85.9 | 192.6 | 422.8 | 71.0 | 611.0 | 82.4 | 14.9 | 98.1 | 120.8 | 174.6 | 231.3 | 54.8 | 211.2 | 西区 |
| 266.6 | 187.6 | 133.6 | 342.4 | 746.0 | 93.9 | 205.3 | 426.7 | 74.2 | 616.5 | 83.4 | 15.6 | 109.2 | 123.2 | 171.7 | 252.4 | 62.7 | 246.5 | 安佐南区 |
| 253.5 | 178.0 | 126.9 | 335.2 | 718.3 | 84.2 | 192.1 | 422.8 | 70.9 | 610.2 | 82.0 | 14.6 | 97.3 | 120.8 | 175.0 | 221.8 | 50.3 | 184.6 | 安佐北区 |
| 112.0 | 78.7 | 56.0 | 146.0 | 315.6 | 38.1 | 85.3 | 183.7 | 31.3 | 264.9 | 35.8 | 6.5 | 44.1 | 52.7 | 74.7 | 101.0 | 23.8 | 89.8 | 安芸区 |
| 194.6 | 136.5 | 97.7 | 255.7 | 550.4 | 66.3 | 148.3 | 321.0 | 54.2 | 463.6 | 62.3 | 11.3 | 76.6 | 91.9 | 132.4 | 175.8 | 41.6 | 158.0 | 佐伯区 |
| 796.0 | 558.0 | 401.1 | 1,074.9 | 2,277.9 | 256.9 | 595.6 | 1,364.7 | 223.7 | 1,970.1 | 265.1 | 46.5 | 291.6 | 387.3 | 571.0 | 687.6 | 151.4 | 548.3 | 福山市 |
| 558.4 | 390.9 | 282.9 | 779.8 | 1,621.5 | 168.9 | 408.6 | 1,001.2 | 158.0 | 1,444.5 | 193.8 | 32.8 | 187.5 | 281.3 | 428.1 | 456.7 | 91.9 | 307.8 | 呉市 |

3 期待死亡数, 選択死因・性(総数)

| 保健医療圏 保 健 所 町 | 総 数 | Se01 | Se02 | Se03 | Se04 | Se05 | Se06 | Se07 | Se08 | Se09 | Se10 | Se11 | Se12 | Se13 | Se14 | Se15 | Se16 |
|------------------|----------|--------|-----------------------|--------|---------|---------|---|---------------------------------|---|---------|--------------------------------------|--------|--------|-------------|-------------|----------------------------|-------------|
| | | 結 核 | 悪 性 新 生 物 | 食 道 | 胃 | 結 腸 | 直 腸 S 状 結 腸 移 行 部 | 肝 及 び 肝 内 胆 管 | 胆 の う 及 び 他 の 胆 道 | 膵 | 気 管 気 管 支 及 び 肺 | 乳 房 | 子 宮 | 白 血 病 | 糖 尿 病 | 高 血 圧 性 疾 患 | 心 疾 患 |
| 県立保健所 計 | 55,505.7 | 113.7 | 16,081.1 | 529.0 | 2,422.9 | 1,364.6 | 649.8 | 1,587.3 | 850.7 | 1,179.9 | 3,144.5 | 503.8 | 254.1 | 351.1 | 684.9 | 321.0 | 9,052.2 |
| 西部 | 18,119.3 | 36.8 | 5,328.4 | 178.4 | 801.2 | 449.3 | 217.4 | 527.9 | 277.5 | 391.7 | 1,037.8 | 173.2 | 85.9 | 117.6 | 224.8 | 102.8 | 2,930.4 |
| 西部 | 6,724.8 | 13.5 | 2,012.3 | 68.6 | 301.6 | 168.3 | 83.0 | 109.9 | 102.7 | 148.1 | 389.8 | 69.0 | 33.4 | 45.1 | 83.9 | 37.2 | 1,076.8 |
| 大竹市 | 1,605.6 | 3.3 | 475.4 | 16.0 | 71.5 | 40.0 | 19.4 | 47.4 | 24.8 | 35.0 | 92.8 | 15.2 | 7.5 | 10.4 | 20.0 | 9.1 | 259.5 |
| 廿日市市 | 5,119.2 | 10.3 | 1,536.9 | 52.6 | 230.2 | 128.2 | 63.6 | 152.5 | 78.0 | 113.1 | 297.0 | 53.8 | 25.9 | 34.7 | 63.9 | 28.1 | 816.3 |
| 広島支所 | 9,319.7 | 19.0 | 2,723.9 | 90.7 | 410.0 | 230.3 | 110.7 | 269.4 | 142.7 | 200.1 | 531.2 | 87.2 | 43.5 | 59.9 | 115.3 | 53.3 | 1,511.8 |
| 府中町 | 1,797.3 | 3.5 | 557.5 | 19.7 | 83.1 | 45.8 | 23.4 | 55.9 | 27.3 | 41.1 | 108.8 | 20.8 | 9.7 | 13.0 | 22.7 | 9.3 | 279.8 |
| 海田町 | 975.2 | 1.9 | 304.7 | 10.9 | 45.4 | 25.0 | 12.9 | 30.6 | 14.8 | 22.5 | 58.3 | 11.4 | 5.3 | 7.1 | 12.4 | 5.0 | 151.2 |
| 熊野町 | 1,068.0 | 2.1 | 338.9 | 12.4 | 50.6 | 27.8 | 14.4 | 34.4 | 16.6 | 25.3 | 65.3 | 12.2 | 5.7 | 7.7 | 13.7 | 5.5 | 166.3 |
| 坂町 | 695.9 | 1.4 | 200.6 | 6.6 | 30.3 | 17.1 | 8.1 | 19.7 | 10.6 | 14.7 | 39.2 | 6.3 | 3.2 | 4.4 | 8.6 | 4.0 | 113.6 |
| 安芸高田市 | 2,456.4 | 5.2 | 678.3 | 21.1 | 102.9 | 58.8 | 26.7 | 65.8 | 37.6 | 49.5 | 133.9 | 19.1 | 10.1 | 14.2 | 29.8 | 15.1 | 411.1 |
| 安芸太田町 | 784.4 | 1.7 | 213.9 | 6.5 | 32.5 | 18.7 | 8.3 | 20.8 | 12.1 | 15.6 | 42.6 | 5.5 | 3.1 | 4.4 | 9.5 | 4.9 | 132.5 |
| 北広島町 | 1,542.5 | 3.2 | 429.8 | 13.4 | 65.1 | 37.1 | 16.9 | 42.1 | 23.8 | 31.4 | 85.1 | 11.9 | 6.4 | 9.1 | 18.8 | 9.4 | 257.2 |
| 呉支所 | 2,074.8 | 4.3 | 592.2 | 19.1 | 89.6 | 50.7 | 23.6 | 58.5 | 32.1 | 43.5 | 116.8 | 17.1 | 9.0 | 12.6 | 25.5 | 12.4 | 342.8 |
| 江田島市 | 2,074.8 | 4.3 | 592.2 | 19.1 | 89.6 | 50.7 | 23.6 | 58.5 | 32.1 | 43.5 | 116.8 | 17.1 | 9.0 | 12.6 | 25.5 | 12.4 | 342.8 |
| 西部東 | 9,679.2 | 19.5 | 2,837.1 | 95.2 | 426.1 | 238.9 | 116.2 | 279.1 | 146.7 | 208.2 | 549.6 | 95.5 | 46.9 | 63.7 | 119.5 | 54.6 | 1,559.3 |
| 竹原市 | 1,931.9 | 4.0 | 556.3 | 18.2 | 84.0 | 47.4 | 22.4 | 54.9 | 29.7 | 40.9 | 109.1 | 16.8 | 8.7 | 11.9 | 23.8 | 11.4 | 317.3 |
| 東広島市 | 6,927.6 | 13.8 | 2,052.3 | 69.8 | 307.4 | 171.7 | 84.8 | 201.7 | 104.2 | 150.5 | 395.1 | 72.6 | 34.7 | 47.0 | 85.6 | 38.2 | 1,104.7 |
| 大崎上島町 | 819.7 | 1.7 | 228.5 | 7.2 | 34.7 | 19.8 | 9.0 | 22.4 | 12.7 | 16.7 | 45.4 | 6.1 | 3.4 | 4.7 | 10.0 | 5.0 | 137.4 |
| 東部 | 20,177.4 | 41.6 | 5,829.4 | 190.4 | 879.2 | 495.9 | 234.3 | 576.9 | 310.9 | 427.8 | 1,144.7 | 176.9 | 90.3 | 125.8 | 249.2 | 117.6 | 3,304.3 |
| 東部 | 16,352.5 | 33.6 | 4,739.8 | 155.5 | 714.5 | 402.6 | 190.9 | 469.5 | 251.9 | 346.0 | 929.9 | 145.1 | 74.0 | 102.6 | 202.2 | 94.9 | 2,673.1 |
| 三原市 | 5,790.2 | 11.9 | 1,690.0 | 55.8 | 254.4 | 143.0 | 68.3 | 167.7 | 89.1 | 124.1 | 331.0 | 52.8 | 26.6 | 36.9 | 71.7 | 33.2 | 941.9 |
| 尾道市 | 9,069.7 | 18.6 | 2,637.3 | 86.9 | 397.5 | 223.8 | 106.4 | 261.5 | 139.9 | 193.8 | 517.3 | 81.0 | 41.3 | 57.1 | 112.3 | 52.5 | 1,481.2 |
| 世羅町 | 1,492.6 | 3.1 | 412.6 | 12.8 | 62.6 | 35.8 | 16.2 | 40.2 | 22.9 | 30.1 | 81.7 | 11.3 | 6.0 | 8.6 | 18.1 | 9.2 | 250.0 |
| 福山支所 | 3,824.9 | 7.9 | 1,089.6 | 35.0 | 164.7 | 93.3 | 43.4 | 107.5 | 59.0 | 79.8 | 214.7 | 31.8 | 16.4 | 23.3 | 47.0 | 22.7 | 631.3 |
| 府中市 | 2,700.3 | 5.5 | 784.6 | 25.8 | 118.3 | 66.6 | 31.6 | 77.8 | 41.6 | 57.6 | 153.9 | 24.1 | 12.2 | 17.0 | 33.4 | 15.6 | 441.0 |
| 神石高原町 | 1,124.5 | 2.4 | 305.0 | 9.2 | 46.4 | 26.7 | 11.8 | 29.7 | 17.4 | 22.2 | 60.9 | 7.7 | 4.2 | 6.3 | 13.6 | 7.1 | 190.3 |
| 北部 | 7,529.8 | 15.8 | 2,086.3 | 64.9 | 316.3 | 180.6 | 82.0 | 203.4 | 115.5 | 152.2 | 412.4 | 58.2 | 31.0 | 43.9 | 91.4 | 46.0 | 1,258.2 |
| 三次市 | 4,059.8 | 8.5 | 1,125.6 | 35.1 | 170.6 | 97.3 | 44.4 | 109.4 | 62.0 | 82.1 | 221.8 | 32.2 | 17.0 | 23.9 | 49.2 | 24.7 | 677.0 |
| 庄原市 | 3,470.0 | 7.3 | 960.7 | 29.7 | 145.8 | 83.3 | 37.6 | 94.0 | 53.5 | 70.1 | 190.6 | 26.0 | 14.0 | 20.0 | 42.2 | 21.3 | 581.2 |

注) 総数の子宮の基礎人口は女子人口である。

保健医療圏・保健所・市町別(2)

平成17年～21年

| Se17 | Se18 | Se19 | Se20 | Se21 | Se22 | Se23 | Se24 | Se25 | Se26 | Se27 | Se28 | Se29 | Se30 | Se31 | Se32 | Se33 | Se34 | 保健医療圏 保健所 |
|---------|------------|-----------|---------|---------|--------|---------|---------|----------|---------|----------|-------|-------|---------|---------|---------|-------|---------|--------------|
| 急性心筋梗塞 | その他の虚血性心疾患 | 不整脈及び伝導障害 | 心不全 | 脳血管疾患 | くも膜下出血 | 脳内出血 | 脳梗塞 | 大動脈瘤及びび離 | 肺炎 | 慢性閉塞性肺疾患 | 喘息 | 肝疾患 | 腎不全 | 老衰 | 不慮の事故 | 交通事故 | 自殺 | |
| 2,235.9 | 1,564.2 | 1,139.9 | 3,173.4 | 6,542.2 | 669.1 | 1,627.8 | 4,072.8 | 632.7 | 5,886.8 | 785.0 | 132.4 | 734.7 | 1,140.6 | 1,769.7 | 1,827.7 | 365.3 | 1,222.6 | 県立保健所 計 |
| 728.9 | 510.2 | 369.9 | 1,017.0 | 2,116.4 | 223.9 | 535.7 | 1,300.9 | 205.7 | 1,879.1 | 251.2 | 42.9 | 249.0 | 365.9 | 558.2 | 605.8 | 125.1 | 431.1 | 西部 |
| 269.9 | 189.1 | 136.3 | 368.5 | 776.3 | 85.9 | 201.0 | 468.7 | 75.9 | 677.0 | 90.9 | 15.8 | 96.9 | 132.7 | 198.1 | 230.1 | 49.7 | 177.3 | 西部 |
| 64.7 | 45.3 | 32.7 | 89.8 | 187.5 | 19.8 | 47.6 | 115.2 | 18.3 | 166.2 | 22.3 | 3.8 | 22.1 | 32.4 | 48.0 | 53.3 | 10.9 | 36.8 | 大竹市 |
| 205.2 | 143.8 | 103.6 | 278.7 | 588.7 | 66.1 | 153.4 | 353.5 | 57.6 | 510.8 | 68.6 | 12.0 | 74.9 | 100.3 | 149.2 | 176.8 | 38.9 | 140.4 | 廿日市市 |
| 374.8 | 262.5 | 190.7 | 526.8 | 1,091.7 | 114.0 | 274.4 | 674.5 | 105.9 | 974.7 | 130.1 | 22.1 | 126.2 | 189.4 | 291.2 | 310.1 | 63.2 | 216.4 | 広島支所 |
| 71.6 | 50.3 | 35.8 | 92.8 | 201.3 | 24.6 | 54.7 | 116.6 | 20.0 | 168.2 | 22.8 | 4.2 | 28.4 | 33.5 | 47.1 | 65.1 | 15.5 | 59.1 | 府中町 |
| 38.8 | 27.3 | 19.4 | 49.9 | 108.7 | 13.4 | 29.7 | 62.6 | 10.8 | 90.3 | 12.3 | 2.2 | 15.6 | 18.0 | 25.1 | 35.5 | 8.5 | 32.6 | 海田町 |
| 42.8 | 30.1 | 21.2 | 54.9 | 119.5 | 14.4 | 32.7 | 69.2 | 12.0 | 99.6 | 13.5 | 2.4 | 17.0 | 19.9 | 27.7 | 37.4 | 8.5 | 31.0 | 熊野町 |
| 28.0 | 19.6 | 14.3 | 39.9 | 82.0 | 8.4 | 20.3 | 51.1 | 7.9 | 74.0 | 9.8 | 1.7 | 9.2 | 14.3 | 22.4 | 23.0 | 4.6 | 15.6 | 坂町 |
| 99.4 | 69.4 | 51.4 | 146.5 | 297.8 | 27.5 | 70.4 | 192.1 | 28.3 | 278.2 | 36.6 | 6.0 | 29.0 | 53.1 | 86.8 | 76.9 | 13.6 | 41.5 | 安芸高田市 |
| 31.9 | 22.2 | 16.5 | 48.3 | 96.2 | 8.5 | 22.3 | 63.0 | 9.1 | 91.0 | 12.0 | 1.9 | 8.7 | 17.3 | 28.5 | 23.8 | 3.9 | 10.8 | 安芸太田町 |
| 62.4 | 43.6 | 32.2 | 92.5 | 186.3 | 17.3 | 44.3 | 119.8 | 17.8 | 173.4 | 23.0 | 3.7 | 18.3 | 33.2 | 53.5 | 48.4 | 8.6 | 25.8 | 北広島町 |
| 84.1 | 58.7 | 42.9 | 121.7 | 248.5 | 24.0 | 60.3 | 157.7 | 23.9 | 227.5 | 30.3 | 5.0 | 25.9 | 43.8 | 66.9 | 65.7 | 12.1 | 37.4 | 呉支所 |
| 84.1 | 58.7 | 42.9 | 121.7 | 248.5 | 24.0 | 60.3 | 157.7 | 23.9 | 227.5 | 30.3 | 5.0 | 25.9 | 43.8 | 68.9 | 65.7 | 12.1 | 37.4 | 江田島市 |
| 387.5 | 271.5 | 197.4 | 540.5 | 1,124.6 | 121.1 | 286.0 | 687.7 | 109.0 | 994.9 | 132.3 | 23.0 | 135.0 | 193.8 | 296.7 | 332.0 | 72.1 | 254.5 | 西部東 |
| 78.1 | 54.6 | 39.8 | 112.0 | 229.5 | 22.8 | 56.4 | 144.2 | 22.1 | 208.3 | 27.7 | 4.6 | 24.9 | 40.2 | 63.1 | 62.2 | 11.9 | 38.3 | 竹原市 |
| 276.1 | 193.7 | 140.4 | 379.0 | 795.6 | 89.3 | 206.1 | 479.1 | 77.4 | 693.5 | 92.3 | 16.4 | 100.5 | 135.7 | 204.7 | 244.6 | 55.9 | 204.2 | 東広島市 |
| 33.3 | 23.3 | 17.1 | 49.6 | 99.5 | 9.0 | 23.5 | 64.4 | 9.5 | 93.1 | 12.3 | 2.0 | 9.5 | 17.8 | 28.9 | 25.1 | 4.3 | 12.0 | 大崎上島町 |
| 814.9 | 569.8 | 415.3 | 1,162.3 | 2,390.1 | 239.8 | 590.4 | 1,497.1 | 231.2 | 2,162.7 | 289.1 | 48.2 | 261.8 | 418.4 | 650.6 | 653.8 | 126.2 | 410.1 | 東部 |
| 660.3 | 461.7 | 336.2 | 938.2 | 1,933.3 | 195.4 | 479.3 | 1,207.8 | 187.2 | 1,744.3 | 233.3 | 39.0 | 214.0 | 337.8 | 523.4 | 531.7 | 103.5 | 338.7 | 東部 |
| 233.5 | 163.3 | 118.7 | 328.7 | 681.1 | 70.1 | 170.4 | 422.7 | 66.2 | 610.2 | 81.9 | 13.8 | 77.2 | 118.4 | 181.6 | 190.5 | 38.0 | 126.7 | 三原市 |
| 366.3 | 256.2 | 186.3 | 519.1 | 1,071.0 | 108.7 | 266.2 | 668.0 | 103.8 | 964.7 | 129.1 | 21.6 | 119.3 | 187.0 | 289.1 | 294.8 | 57.4 | 188.0 | 尾道市 |
| 60.5 | 42.2 | 31.2 | 90.3 | 181.1 | 16.6 | 42.7 | 117.1 | 17.2 | 169.5 | 22.4 | 3.6 | 17.5 | 32.4 | 52.7 | 46.4 | 8.1 | 24.0 | 世羅町 |
| 154.7 | 108.1 | 79.2 | 224.1 | 456.8 | 44.4 | 111.0 | 289.4 | 44.0 | 418.3 | 55.8 | 9.2 | 47.8 | 80.6 | 127.3 | 122.0 | 22.7 | 71.5 | 福山支所 |
| 109.0 | 76.3 | 55.5 | 154.6 | 318.7 | 32.3 | 79.2 | 198.8 | 30.9 | 287.2 | 38.4 | 6.4 | 35.5 | 55.7 | 86.1 | 87.9 | 17.1 | 56.3 | 府中市 |
| 45.7 | 31.9 | 23.7 | 69.5 | 138.0 | 12.0 | 31.8 | 90.6 | 13.1 | 131.1 | 17.3 | 2.8 | 12.3 | 24.9 | 41.1 | 34.1 | 5.6 | 15.2 | 神石高原町 |
| 304.6 | 212.7 | 157.3 | 453.7 | 911.0 | 84.3 | 215.8 | 587.1 | 86.8 | 850.1 | 112.4 | 18.3 | 88.9 | 162.6 | 264.1 | 236.1 | 42.0 | 126.8 | 北部 |
| 164.0 | 114.5 | 84.7 | 243.8 | 489.9 | 45.9 | 116.5 | 314.7 | 46.6 | 455.9 | 60.1 | 9.9 | 48.6 | 87.2 | 141.8 | 128.5 | 23.3 | 72.7 | 三次市 |
| 140.7 | 98.2 | 72.6 | 209.9 | 421.1 | 38.4 | 99.3 | 272.4 | 40.2 | 394.2 | 52.3 | 8.4 | 40.3 | 75.3 | 122.3 | 107.6 | 18.6 | 54.2 | 庄原市 |

3 期待死亡数, 選択死因・性(男)

| 保健医療圏 保健所 市 | 総 数 | Se01 | Se02 | Se03 | Se04 | Se05 | Se06 | Se07 | Se08 | Se09 | Se10 | Se11 | Se12 | Se13 | Se14 | Se15 | Se16 |
|-------------------|----------|--------|-----------------------|---------|---------|---------|---|---------------------------------|---|---------|----------------------------|--------|--------|-------------|-------------|----------------------------|-------------|
| | | 結 核 | 悪 性 新 生 物 | 食 道 | 胃 | 結 腸 | 直 腸 S 状 結 腸 移 行 部 | 肝 及 び 肝 内 胆 管 | 胆 の う 及 び 他 の 胆 道 | 膵 | 気 管 支 及 び 肺 | 乳 房 | 子 宮 | 白 血 病 | 糖 尿 病 | 高 血 圧 性 疾 患 | 心 疾 患 |
| 総 数 | 68,656.0 | 172.3 | 23,071.8 | 1,107.1 | 3,754.4 | 1,598.6 | 993.9 | 2,535.9 | 933.4 | 1,493.4 | 5,410.4 | 10.4 | ・ | 512.4 | 840.6 | 262.1 | 9,765.9 |
| 広島二次保健医療圏 | 27,290.6 | 66.8 | 9,286.3 | 456.5 | 1,506.5 | 640.1 | 407.3 | 1,032.6 | 367.6 | 607.7 | 2,153.3 | 4.1 | ・ | 211.4 | 339.6 | 101.2 | 3,853.7 |
| 広島西二次保健医療圏 | 3,587.2 | 9.0 | 1,206.2 | 58.0 | 196.3 | 83.6 | 52.0 | 132.6 | 48.8 | 78.2 | 282.9 | 0.5 | ・ | 26.7 | 44.0 | 13.7 | 510.9 |
| 呉二次保健医療圏 | 8,084.9 | 20.6 | 2,712.0 | 127.9 | 441.9 | 188.3 | 114.9 | 295.7 | 111.5 | 173.8 | 640.7 | 1.2 | ・ | 58.5 | 98.1 | 31.6 | 1,156.4 |
| 広島中央二次保健医療圏 | 4,962.0 | 12.5 | 1,664.3 | 79.8 | 270.7 | 115.3 | 71.7 | 182.4 | 67.2 | 107.7 | 389.8 | 0.6 | ・ | 37.4 | 60.7 | 19.0 | 707.9 |
| 尾三二次保健医療圏 | 8,403.5 | 21.8 | 2,786.4 | 128.7 | 454.0 | 193.8 | 116.6 | 300.6 | 115.7 | 177.1 | 661.8 | 1.3 | ・ | 59.5 | 100.7 | 33.3 | 1,207.1 |
| 福山・府中二次 保健医療圏 | 12,521.9 | 31.3 | 4,224.2 | 203.5 | 687.3 | 292.5 | 182.3 | 465.5 | 170.6 | 273.9 | 990.3 | 1.9 | ・ | 93.8 | 153.8 | 47.6 | 1,779.6 |
| 備北二次保健医療圏 | 3,786.0 | 10.2 | 1,212.4 | 52.8 | 197.8 | 85.0 | 49.0 | 126.5 | 52.0 | 75.1 | 291.6 | 0.6 | ・ | 25.1 | 43.6 | 15.7 | 550.3 |
| 保健所設置市計 | 40,071.3 | 98.6 | 13,005.0 | 667.3 | 2,212.5 | 940.3 | 595.4 | 1,512.9 | 542.2 | 889.9 | 3,168.9 | 6.1 | ・ | 307.8 | 497.5 | 149.5 | 5,667.4 |
| 広島市 | 22,488.6 | 64.6 | 7,660.4 | 380.7 | 1,245.0 | 528.7 | 339.0 | 857.4 | 301.9 | 504.6 | 1,774.6 | 3.4 | ・ | 176.3 | 281.3 | 82.5 | 3,167.9 |
| 中区 | 2,563.9 | 6.4 | 858.4 | 41.5 | 139.7 | 59.5 | 37.4 | 94.6 | 34.4 | 55.9 | 200.2 | 0.4 | ・ | 19.4 | 31.5 | 9.7 | 364.2 |
| 東区 | 2,409.7 | 5.9 | 823.1 | 40.9 | 133.8 | 56.8 | 36.4 | 92.2 | 32.5 | 54.2 | 190.9 | 0.4 | ・ | 18.9 | 30.2 | 8.9 | 339.7 |
| 南区 | 2,816.5 | 6.9 | 951.2 | 46.5 | 154.6 | 65.8 | 41.7 | 105.7 | 37.8 | 62.2 | 221.2 | 0.4 | ・ | 21.7 | 34.9 | 10.5 | 398.1 |
| 西区 | 3,379.7 | 8.2 | 1,138.4 | 56.0 | 184.9 | 78.7 | 50.2 | 126.8 | 44.9 | 74.7 | 263.8 | 0.5 | ・ | 26.4 | 41.9 | 12.4 | 476.3 |
| 安佐南区 | 3,764.2 | 8.9 | 1,285.7 | 64.8 | 208.7 | 88.6 | 57.5 | 145.0 | 50.0 | 65.3 | 255.5 | 0.6 | ・ | 30.5 | 47.4 | 13.5 | 526.0 |
| 安佐北区 | 3,377.4 | 8.2 | 1,170.4 | 59.0 | 190.3 | 80.6 | 52.0 | 131.8 | 46.1 | 77.5 | 271.4 | 0.5 | ・ | 26.4 | 42.7 | 12.4 | 476.2 |
| 安芸区 | 1,522.6 | 3.6 | 526.9 | 28.6 | 85.6 | 36.3 | 23.5 | 59.7 | 20.6 | 35.0 | 121.7 | 0.2 | ・ | 12.2 | 19.3 | 5.5 | 213.4 |
| 佐伯区 | 2,654.6 | 6.4 | 906.3 | 45.4 | 147.3 | 62.5 | 40.4 | 101.6 | 35.6 | 60.0 | 209.5 | 0.4 | ・ | 20.9 | 33.3 | 9.7 | 374.1 |
| 福山市 | 10,530.5 | 26.1 | 3,573.0 | 174.2 | 581.1 | 247.0 | 155.5 | 396.2 | 143.1 | 233.0 | 834.6 | 1.6 | ・ | 80.1 | 130.4 | 39.6 | 1,492.0 |
| 呉市 | 7,052.2 | 17.9 | 2,371.6 | 112.4 | 386.4 | 164.6 | 100.8 | 259.2 | 97.2 | 152.3 | 559.6 | 1.1 | ・ | 51.4 | 85.9 | 27.4 | 1,007.4 |

注) 総数の子宮の基礎人口は女子人口である。

保健医療圏・保健所・市町別(1)

平成17年～21年

| Se17 | Se18 | Se19 | Se20 | Se21 | Se22 | Se23 | Se24 | Se25 | Se26 | Se27 | Se28 | Se29 | Se30 | Se31 | Se32 | Se33 | Se34 | |
|---------|------------|-----------|---------|---------|--------|---------|---------|----------|---------|----------|-------|---------|---------|-------|---------|-------|---------|--------------------|
| 急性心筋梗塞 | その他の虚血性心疾患 | 不整脈及び伝導障害 | 心不全 | 脳血管疾患 | くも膜下出血 | 脳内出血 | 脳梗塞 | 大動脈瘤及びび離 | 肺炎 | 慢性閉塞性肺疾患 | 喘息 | 肝疾患 | 腎不全 | 老衰 | 不慮の事故 | 交通事故 | 自殺 | 保健医療圏 保健所 市町 |
| 2,807.8 | 1,988.2 | 1,283.9 | 2,777.8 | 7,117.6 | 611.3 | 2,106.3 | 4,218.1 | 806.3 | 6,942.2 | 1,346.5 | 140.4 | 1,211.1 | 1,178.2 | 945.9 | 2,650.7 | 654.1 | 2,430.7 | 総 数 |
| 1,118.7 | 793.0 | 509.3 | 1,071.1 | 2,783.8 | 260.5 | 854.2 | 1,596.8 | 316.7 | 2,611.7 | 505.7 | 55.2 | 516.3 | 450.1 | 344.8 | 1,097.5 | 287.5 | 1,109.7 | 広島二次保健医療圏 |
| 146.9 | 104.0 | 67.1 | 145.4 | 372.4 | 32.0 | 110.4 | 220.5 | 42.2 | 363.3 | 70.4 | 7.3 | 63.6 | 61.7 | 49.7 | 137.7 | 33.7 | 125.0 | 広島西二次保健医療圏 |
| 330.4 | 233.8 | 151.2 | 334.4 | 849.2 | 67.1 | 244.0 | 516.6 | 95.9 | 851.8 | 165.6 | 16.7 | 133.8 | 143.1 | 118.0 | 298.5 | 68.7 | 243.4 | 呉二次保健医療圏 |
| 203.2 | 143.9 | 93.3 | 201.5 | 515.2 | 44.6 | 152.5 | 304.9 | 58.3 | 502.8 | 97.3 | 10.2 | 88.0 | 85.2 | 68.8 | 196.5 | 50.3 | 164.9 | 広島中央二次保健医療圏 |
| 342.8 | 242.3 | 157.5 | 353.5 | 890.4 | 67.8 | 251.1 | 549.2 | 100.3 | 910.1 | 177.1 | 17.4 | 134.1 | 151.7 | 128.2 | 305.6 | 68.1 | 237.6 | 尾三二次保健医療圏 |
| 512.5 | 363.0 | 233.9 | 504.7 | 1,296.3 | 111.9 | 385.1 | 766.1 | 147.1 | 1,259.0 | 244.5 | 25.5 | 222.3 | 214.1 | 170.5 | 482.5 | 118.6 | 441.4 | 福山・府中二次保健医療圏 |
| 153.2 | 108.1 | 71.5 | 167.3 | 410.5 | 27.5 | 109.0 | 284.0 | 45.7 | 443.5 | 85.9 | 8.1 | 53.1 | 72.3 | 65.8 | 132.4 | 27.1 | 88.6 | 備北二次保健医療圏 |
| 1,642.6 | 1,164.1 | 747.7 | 1,582.7 | 4,102.7 | 375.4 | 1,249.0 | 2,372.3 | 466.7 | 3,882.7 | 752.6 | 81.1 | 745.8 | 667.1 | 515.4 | 1,590.6 | 409.4 | 1,563.2 | 保健所設置市計 |
| 922.6 | 654.3 | 419.5 | 873.6 | 2,281.2 | 219.6 | 708.7 | 1,293.5 | 259.9 | 2,111.3 | 408.5 | 45.3 | 435.3 | 365.8 | 275.7 | 917.0 | 244.9 | 955.3 | 広島市 |
| 105.0 | 74.3 | 48.1 | 102.8 | 264.3 | 24.0 | 79.5 | 154.0 | 29.9 | 253.6 | 49.0 | 5.3 | 47.1 | 43.2 | 34.4 | 101.7 | 26.1 | 101.8 | 中区 |
| 99.1 | 70.2 | 44.9 | 93.7 | 245.0 | 23.5 | 76.0 | 139.1 | 27.9 | 226.8 | 44.0 | 4.8 | 46.6 | 39.3 | 29.5 | 97.3 | 25.6 | 99.5 | 東区 |
| 115.3 | 81.7 | 52.6 | 111.0 | 287.8 | 26.8 | 87.9 | 165.7 | 32.7 | 271.4 | 52.5 | 5.7 | 52.9 | 46.6 | 36.0 | 113.7 | 30.0 | 116.1 | 南区 |
| 136.3 | 98.0 | 63.2 | 131.9 | 343.1 | 33.3 | 106.1 | 194.8 | 39.0 | 319.0 | 61.7 | 6.9 | 65.2 | 55.1 | 42.1 | 139.8 | 37.9 | 150.0 | 西区 |
| 153.9 | 109.4 | 70.1 | 142.7 | 375.0 | 38.3 | 119.5 | 208.0 | 43.0 | 338.1 | 65.3 | 7.6 | 75.5 | 59.3 | 42.9 | 159.9 | 44.9 | 178.4 | 安佐南区 |
| 139.3 | 98.8 | 62.7 | 130.8 | 343.1 | 32.3 | 107.0 | 194.8 | 39.2 | 316.7 | 61.4 | 6.7 | 65.5 | 55.1 | 41.0 | 133.5 | 34.4 | 130.6 | 安佐北区 |
| 62.6 | 44.4 | 28.3 | 57.9 | 153.1 | 15.1 | 48.4 | 85.6 | 17.5 | 138.4 | 26.8 | 3.0 | 30.2 | 24.3 | 17.4 | 62.4 | 16.9 | 65.6 | 安芸区 |
| 109.2 | 77.4 | 49.5 | 102.8 | 268.9 | 28.2 | 84.2 | 151.4 | 30.6 | 247.4 | 47.7 | 5.3 | 52.3 | 43.0 | 32.3 | 108.5 | 29.2 | 113.3 | 佐伯区 |
| 431.0 | 305.8 | 196.5 | 418.9 | 1,082.9 | 96.7 | 326.8 | 631.6 | 123.2 | 1,034.7 | 200.9 | 21.3 | 192.5 | 177.2 | 138.1 | 411.8 | 103.6 | 390.9 | 福山市 |
| 288.3 | 204.1 | 131.8 | 290.3 | 738.6 | 59.1 | 213.5 | 447.3 | 83.6 | 736.7 | 143.2 | 14.5 | 118.0 | 124.1 | 101.6 | 261.8 | 60.8 | 217.0 | 呉市 |

3 期待死亡数, 選択死因・性(男)

| 保健医療圏 保健所 市町 | 総 数 | Se01 | Se02 | Se03 | Se04 | Se05 | Se06 | Se07 | Se08 | Se09 | Se10 | Se11 | Se12 | Se13 | Se14 | Se15 | Se16 |
|--------------------|----------|--------|-----------------------|--------|---------|--------|---|---------------------------------|---|-------|----------------------------|--------|--------|-------------|-------------|----------------------------|-------------|
| | | 結 核 | 悪 性 新 生 物 | 食 道 | 胃 | 結 腸 | 直 腸 S 状 結 腸 移 行 部 | 肝 及 び 肝 内 胆 管 | 胆 の う 及 び 他 の 胆 道 | 脾 | 気 管 支 及 び 肺 | 乳 房 | 子 宮 | 白 血 病 | 糖 尿 病 | 高 血 圧 性 疾 患 | 心 疾 患 |
| 県立保健所 計 | 28,584.7 | 73.7 | 9,466.8 | 439.8 | 1,541.9 | 658.4 | 398.6 | 1,023.0 | 391.2 | 603.5 | 2,241.6 | 4.4 | | 204.6 | 343.1 | 112.6 | 4,098.5 |
| 西部 | 9,422.0 | 23.9 | 3,152.5 | 149.3 | 513.3 | 218.8 | 134.5 | 344.2 | 128.8 | 202.8 | 742.7 | 1.4 | | 68.9 | 114.5 | 36.5 | 1,345.8 |
| 西部 | 3,587.2 | 9.0 | 1,206.2 | 56.0 | 196.3 | 83.6 | 52.0 | 132.6 | 46.8 | 78.2 | 282.9 | 0.5 | | 26.7 | 44.0 | 13.7 | 510.9 |
| 大竹市 | 838.1 | 2.1 | 282.7 | 13.4 | 46.0 | 19.6 | 12.1 | 31.0 | 11.5 | 18.2 | 66.7 | 0.1 | | 6.1 | 10.2 | 3.2 | 119.6 |
| 廿日市市 | 2,749.1 | 6.9 | 923.5 | 44.5 | 150.2 | 64.0 | 40.0 | 101.5 | 37.2 | 60.0 | 216.2 | 0.4 | | 20.6 | 33.7 | 10.5 | 381.3 |
| 広島支所 | 4,802.0 | 12.2 | 1,605.8 | 75.8 | 261.5 | 111.5 | 68.3 | 175.2 | 65.7 | 103.1 | 378.7 | 0.7 | | 35.1 | 58.3 | 18.6 | 685.7 |
| 府中町 | 984.8 | 2.4 | 337.5 | 16.9 | 54.8 | 23.3 | 15.0 | 38.0 | 13.2 | 22.3 | 78.1 | 0.1 | | 7.8 | 12.4 | 3.6 | 138.3 |
| 海田町 | 526.3 | 1.2 | 183.2 | 9.3 | 29.7 | 12.6 | 8.2 | 20.9 | 7.1 | 12.2 | 42.2 | 0.1 | | 4.3 | 6.7 | 1.9 | 73.5 |
| 熊野町 | 574.8 | 1.3 | 206.0 | 10.7 | 33.6 | 14.1 | 9.3 | 23.7 | 8.0 | 13.8 | 47.5 | 0.1 | | 4.7 | 7.5 | 2.0 | 80.3 |
| 坂町 | 345.4 | 0.9 | 114.7 | 5.4 | 18.7 | 8.0 | 4.9 | 12.4 | 4.7 | 7.4 | 27.1 | 0.1 | | 2.5 | 4.2 | 1.4 | 49.5 |
| 安芸高田市 | 1,225.2 | 3.3 | 394.4 | 17.4 | 64.4 | 27.6 | 16.1 | 41.3 | 16.8 | 24.6 | 94.6 | 0.2 | | 8.2 | 14.2 | 5.1 | 178.0 |
| 安芸太田町 | 382.6 | 1.0 | 123.1 | 5.3 | 20.1 | 8.6 | 4.9 | 12.8 | 5.3 | 7.6 | 29.9 | 0.1 | | 2.5 | 4.4 | 1.6 | 55.7 |
| 北広島町 | 762.9 | 2.0 | 246.9 | 10.8 | 40.2 | 17.3 | 10.0 | 26.0 | 10.5 | 15.3 | 59.4 | 0.1 | | 5.1 | 8.9 | 3.1 | 110.5 |
| 呉支所 | 1,032.7 | 2.7 | 340.4 | 15.5 | 55.6 | 23.7 | 14.1 | 36.4 | 14.3 | 21.5 | 81.1 | 0.2 | | 7.1 | 12.3 | 4.2 | 149.0 |
| 江田島市 | 1,032.7 | 2.7 | 340.4 | 15.5 | 55.6 | 23.7 | 14.1 | 36.4 | 14.3 | 21.5 | 81.1 | 0.2 | | 7.1 | 12.3 | 4.2 | 149.0 |
| 西部東 | 4,982.0 | 12.5 | 1,664.3 | 79.8 | 270.7 | 115.3 | 71.7 | 182.4 | 67.2 | 107.7 | 389.8 | 0.8 | | 37.4 | 60.7 | 19.0 | 707.9 |
| 竹原市 | 960.8 | 2.5 | 320.2 | 14.9 | 52.2 | 22.3 | 13.4 | 34.7 | 13.3 | 20.4 | 76.0 | 0.1 | | 6.8 | 11.6 | 3.8 | 138.0 |
| 東広島市 | 3,644.3 | 9.0 | 1,220.0 | 59.3 | 198.3 | 84.4 | 53.2 | 134.6 | 48.7 | 79.5 | 284.0 | 0.5 | | 28.0 | 44.7 | 13.7 | 515.4 |
| 大崎上島町 | 376.8 | 1.0 | 124.1 | 5.6 | 20.2 | 8.7 | 5.1 | 13.2 | 5.3 | 7.8 | 29.8 | 0.1 | | 2.6 | 4.4 | 1.5 | 54.5 |
| 東部 | 10,394.8 | 27.0 | 3,437.6 | 158.0 | 560.1 | 238.3 | 143.4 | 369.9 | 143.2 | 217.9 | 817.5 | 1.6 | | 73.2 | 124.2 | 41.4 | 1,494.7 |
| 東部 | 8,403.5 | 21.8 | 2,786.4 | 128.7 | 454.0 | 193.8 | 116.6 | 300.6 | 115.7 | 177.1 | 661.8 | 1.3 | | 59.5 | 100.7 | 33.3 | 1,207.1 |
| 三原市 | 3,014.0 | 7.8 | 1,001.2 | 46.5 | 163.0 | 68.6 | 42.1 | 108.3 | 41.4 | 63.8 | 237.5 | 0.5 | | 21.6 | 36.2 | 11.9 | 432.1 |
| 尾道市 | 4,620.8 | 11.9 | 1,539.2 | 71.6 | 250.8 | 107.0 | 64.7 | 166.7 | 63.7 | 98.1 | 365.0 | 0.7 | | 32.9 | 55.7 | 18.2 | 663.1 |
| 世羅町 | 768.7 | 2.1 | 246.1 | 10.6 | 40.2 | 17.3 | 9.9 | 25.6 | 10.6 | 15.2 | 59.3 | 0.1 | | 5.1 | 8.8 | 3.2 | 111.9 |
| 福山支所 | 1,991.3 | 5.3 | 651.2 | 29.3 | 106.2 | 45.4 | 26.8 | 69.3 | 27.5 | 40.9 | 155.7 | 0.3 | | 13.7 | 23.5 | 8.1 | 287.6 |
| 府中市 | 1,397.0 | 3.6 | 464.4 | 21.5 | 75.7 | 32.3 | 19.5 | 50.2 | 19.3 | 29.5 | 110.2 | 0.2 | | 9.9 | 16.8 | 5.5 | 200.5 |
| 神石高原町 | 594.3 | 1.6 | 186.8 | 7.8 | 30.5 | 13.2 | 7.3 | 19.0 | 8.2 | 11.3 | 45.4 | 0.1 | | 3.7 | 6.7 | 2.5 | 87.1 |
| 北部 | 3,786.0 | 10.2 | 1,212.4 | 52.8 | 197.8 | 85.0 | 49.0 | 126.5 | 52.0 | 75.1 | 291.6 | 0.6 | | 25.1 | 43.6 | 15.7 | 550.3 |
| 三次市 | 2,026.8 | 5.4 | 649.7 | 28.5 | 106.0 | 45.5 | 26.4 | 68.0 | 27.7 | 40.4 | 155.7 | 0.3 | | 13.6 | 23.4 | 8.4 | 294.2 |
| 庄原市 | 1,759.2 | 4.8 | 562.7 | 24.2 | 91.8 | 39.5 | 22.5 | 58.5 | 24.3 | 34.7 | 135.8 | 0.3 | | 11.5 | 20.2 | 7.4 | 256.1 |

注) 総数の子宮の基礎人口は女子人口である。

保健医療圏・保健所・市町別(2)

平成17年～21年

| Se17 | Se18 | Se19 | Se20 | Se21 | Se22 | Se23 | Se24 | Se25 | Se26 | Se27 | Se28 | Se29 | Se30 | Se31 | Se32 | Se33 | Se34 | |
|---------|------------|-----------|---------|---------|--------|-------|---------|----------|---------|----------|------|-------|-------|-------|---------|-------|-------|--------------------|
| 急性心筋梗塞 | その他の虚血性心疾患 | 不整脈及び伝導障害 | 心不全 | 脳血管疾患 | くも膜下出血 | 脳内出血 | 脳梗塞 | 大動脈瘤及び解離 | 肺炎 | 慢性閉塞性肺疾患 | 喘息 | 肝疾患 | 腎不全 | 老衰 | 不慮の事故 | 交通事故 | 自殺 | 保健医療圏 保健所 市町 |
| 1,165.2 | 824.1 | 536.1 | 1,195.1 | 3,014.9 | 235.9 | 857.4 | 1,845.7 | 339.6 | 3,059.5 | 593.8 | 59.3 | 465.3 | 511.1 | 430.4 | 1,060.1 | 244.7 | 867.4 | 県立保健所 計 |
| 385.2 | 272.5 | 176.3 | 387.1 | 995.3 | 80.9 | 266.4 | 593.1 | 111.4 | 978.8 | 190.0 | 19.4 | 160.4 | 164.9 | 135.2 | 355.0 | 84.2 | 305.8 | 西部 |
| 146.9 | 104.0 | 67.1 | 145.4 | 372.4 | 32.0 | 110.4 | 220.5 | 42.2 | 363.3 | 70.4 | 7.3 | 63.6 | 61.7 | 49.7 | 137.7 | 33.7 | 125.0 | 西部 |
| 34.3 | 24.3 | 15.7 | 34.3 | 87.6 | 7.1 | 25.5 | 52.8 | 9.9 | 86.7 | 16.9 | 1.7 | 14.2 | 14.7 | 11.8 | 31.2 | 7.3 | 26.3 | 大竹市 |
| 112.6 | 79.8 | 51.4 | 111.1 | 284.7 | 24.9 | 84.9 | 167.7 | 32.3 | 276.6 | 53.5 | 5.6 | 49.4 | 47.0 | 37.9 | 106.5 | 26.4 | 98.7 | 廿日市市 |
| 196.1 | 138.8 | 89.8 | 197.5 | 502.4 | 40.9 | 145.5 | 303.3 | 56.8 | 500.4 | 97.2 | 9.9 | 81.0 | 84.3 | 69.1 | 180.5 | 42.6 | 154.4 | 広島支所 |
| 40.5 | 28.7 | 18.3 | 37.8 | 98.4 | 9.8 | 31.3 | 55.7 | 11.4 | 90.5 | 17.6 | 2.0 | 19.5 | 15.8 | 11.6 | 40.5 | 10.9 | 42.9 | 府中町 |
| 21.7 | 15.4 | 9.8 | 19.7 | 52.5 | 5.3 | 16.9 | 29.0 | 6.0 | 46.6 | 9.1 | 1.0 | 10.7 | 8.2 | 5.7 | 21.9 | 6.0 | 23.7 | 海田町 |
| 23.8 | 16.9 | 10.6 | 21.4 | 57.5 | 5.6 | 18.5 | 31.9 | 6.6 | 50.9 | 9.9 | 1.1 | 11.6 | 9.1 | 6.1 | 22.6 | 5.8 | 22.0 | 熊野町 |
| 14.1 | 10.0 | 6.5 | 14.4 | 36.2 | 2.9 | 10.4 | 22.0 | 4.1 | 36.6 | 7.1 | 0.7 | 5.7 | 6.1 | 5.2 | 12.9 | 3.0 | 10.9 | 坂町 |
| 49.7 | 35.1 | 23.1 | 53.6 | 132.5 | 9.0 | 35.5 | 84.7 | 14.8 | 142.1 | 27.5 | 2.6 | 17.6 | 23.2 | 21.0 | 43.0 | 8.9 | 29.4 | 安芸高田市 |
| 15.5 | 10.9 | 7.2 | 17.0 | 41.8 | 2.6 | 10.9 | 27.3 | 4.7 | 45.7 | 8.9 | 0.8 | 5.0 | 7.4 | 6.7 | 12.9 | 2.4 | 7.4 | 安芸太田町 |
| 30.9 | 21.8 | 14.4 | 33.3 | 82.4 | 5.6 | 22.1 | 52.6 | 9.2 | 88.0 | 17.2 | 1.6 | 10.9 | 14.4 | 12.8 | 26.8 | 5.5 | 18.1 | 北広島町 |
| 42.1 | 29.7 | 19.4 | 44.2 | 110.5 | 8.0 | 30.5 | 69.3 | 12.4 | 115.1 | 22.3 | 2.2 | 15.7 | 19.0 | 16.4 | 36.7 | 7.9 | 26.4 | 呉支所 |
| 42.1 | 29.7 | 19.4 | 44.2 | 110.5 | 8.0 | 30.5 | 69.3 | 12.4 | 115.1 | 22.3 | 2.2 | 15.7 | 19.0 | 16.4 | 36.7 | 7.9 | 26.4 | 江田島市 |
| 203.2 | 143.9 | 93.3 | 201.5 | 515.2 | 44.6 | 152.5 | 304.9 | 58.3 | 502.8 | 97.3 | 10.2 | 88.0 | 85.2 | 68.8 | 196.5 | 50.3 | 164.9 | 西部東 |
| 39.3 | 27.8 | 18.0 | 40.3 | 101.7 | 7.7 | 28.8 | 62.7 | 11.5 | 103.7 | 20.2 | 2.0 | 15.4 | 17.3 | 14.6 | 34.7 | 7.6 | 26.6 | 竹原市 |
| 148.6 | 105.4 | 68.2 | 144.9 | 372.9 | 34.2 | 112.8 | 216.3 | 42.2 | 356.0 | 68.7 | 7.4 | 67.2 | 60.8 | 48.0 | 148.8 | 40.1 | 150.1 | 東広島市 |
| 15.3 | 10.8 | 7.1 | 16.3 | 40.6 | 2.7 | 11.0 | 25.9 | 4.6 | 43.1 | 8.4 | 0.8 | 5.4 | 7.1 | 6.2 | 13.0 | 2.6 | 8.1 | 大崎上島町 |
| 423.7 | 299.5 | 195.0 | 439.2 | 1,103.8 | 83.0 | 309.5 | 683.8 | 124.2 | 1,134.4 | 220.7 | 21.6 | 163.8 | 188.7 | 160.6 | 376.3 | 83.1 | 288.1 | 東部 |
| 342.8 | 242.3 | 157.5 | 353.5 | 890.4 | 67.8 | 251.1 | 549.2 | 100.3 | 910.1 | 177.1 | 17.4 | 134.1 | 151.7 | 128.2 | 305.6 | 68.1 | 237.6 | 東部 |
| 123.0 | 86.9 | 56.5 | 125.9 | 318.2 | 24.8 | 90.5 | 194.9 | 35.9 | 322.5 | 62.8 | 6.2 | 48.9 | 53.9 | 45.1 | 111.0 | 25.3 | 89.4 | 三原市 |
| 188.7 | 133.4 | 86.5 | 193.4 | 488.6 | 37.6 | 138.6 | 300.2 | 55.1 | 496.6 | 96.6 | 9.6 | 74.6 | 83.0 | 69.6 | 168.1 | 37.6 | 131.5 | 尾道市 |
| 31.1 | 21.9 | 14.5 | 34.2 | 83.7 | 5.4 | 22.0 | 54.2 | 9.3 | 91.0 | 17.6 | 1.6 | 10.5 | 14.8 | 13.5 | 26.5 | 5.3 | 16.8 | 世羅町 |
| 80.9 | 57.2 | 37.4 | 85.8 | 213.4 | 15.2 | 58.4 | 134.5 | 23.9 | 224.3 | 43.6 | 4.2 | 29.7 | 37.0 | 32.4 | 70.7 | 15.0 | 50.5 | 福山支所 |
| 57.0 | 40.3 | 26.2 | 58.6 | 147.7 | 11.3 | 41.8 | 90.9 | 16.7 | 150.6 | 29.3 | 2.9 | 22.4 | 25.1 | 21.2 | 50.9 | 11.4 | 39.7 | 府中市 |
| 23.9 | 16.9 | 11.3 | 27.2 | 65.7 | 3.9 | 16.6 | 43.6 | 7.3 | 73.7 | 14.3 | 1.3 | 7.4 | 11.8 | 11.2 | 19.8 | 3.6 | 10.7 | 神石高原町 |
| 153.2 | 108.1 | 71.5 | 167.3 | 410.5 | 27.5 | 109.0 | 264.0 | 45.7 | 443.5 | 85.9 | 8.1 | 53.1 | 72.3 | 65.8 | 132.4 | 27.1 | 88.6 | 北部 |
| 82.0 | 58.0 | 38.3 | 89.0 | 218.9 | 15.1 | 58.7 | 139.6 | 24.4 | 234.6 | 45.4 | 4.3 | 29.2 | 38.3 | 34.7 | 71.9 | 15.2 | 50.9 | 三次市 |
| 71.1 | 50.2 | 33.2 | 78.3 | 191.7 | 12.4 | 50.3 | 124.3 | 21.3 | 208.9 | 40.6 | 3.8 | 23.9 | 33.9 | 31.1 | 60.5 | 12.0 | 37.7 | 庄原市 |

3 期待死亡数, 選択死因・性(女)

| 保健医療圏 保健所 市 | 総 数 | Se01 | Se02 | Se03 | Se04 | Se05 | Se06 | Se07 | Se08 | Se09 | Se10 | Se11 | Se12 | Se13 | Se14 | Se15 | Se16 |
|-------------------|----------|--------|-----------------------|--------|---------|---------|---|---------------------------------|---|---------|----------------------------|---------|--------|-------------|-------------|----------------------------|-------------|
| | | 結 核 | 悪 性 新 生 物 | 食 道 | 胃 | 結 腸 | 直 腸 S 状 結 腸 移 行 部 | 肝 及 び 肝 内 胆 管 | 胆 の う 及 び 他 の 胆 道 | 脾 | 気 管 支 及 び 肺 | 乳 房 | 子 宮 | 白 血 病 | 糖 尿 病 | 高 血 圧 性 疾 患 | 心 疾 患 |
| 総 数 | 62,509.2 | 91.4 | 16,137.9 | 207.0 | 2,080.3 | 1,673.9 | 604.7 | 1,324.6 | 1,071.6 | 1,377.1 | 2,114.4 | 1,313.6 | 646.5 | 359.7 | 794.1 | 470.2 | 11,305.5 |
| 広島二次保健医療圏 | 24,208.4 | 34.8 | 6,436.2 | 82.9 | 823.1 | 658.4 | 242.5 | 518.6 | 415.0 | 544.2 | 834.7 | 562.8 | 270.5 | 146.8 | 306.6 | 176.8 | 4,298.2 |
| 広島西二次保健医療圏 | 3,134.9 | 4.6 | 820.7 | 10.5 | 105.4 | 84.7 | 30.8 | 67.0 | 53.9 | 69.8 | 107.1 | 68.9 | 33.4 | 18.4 | 39.9 | 23.3 | 563.4 |
| 呉二次保健医療圏 | 7,731.2 | 11.6 | 1,949.6 | 25.0 | 253.1 | 205.0 | 72.8 | 164.3 | 133.3 | 168.7 | 258.8 | 145.7 | 73.9 | 42.4 | 98.9 | 59.6 | 1,420.9 |
| 広島中央二次保健医療圏 | 4,668.4 | 6.8 | 1,180.8 | 15.1 | 153.0 | 123.2 | 44.1 | 95.9 | 79.1 | 100.3 | 154.6 | 94.6 | 46.9 | 26.2 | 58.9 | 35.8 | 851.3 |
| 尾三二次保健医療圏 | 7,900.2 | 11.8 | 1,968.9 | 25.1 | 256.3 | 207.8 | 73.2 | 165.8 | 135.6 | 170.0 | 261.4 | 144.9 | 74.0 | 42.6 | 100.8 | 61.4 | 1,459.8 |
| 福山・府中二次 保健医療圏 | 11,140.0 | 16.3 | 2,899.0 | 37.3 | 372.9 | 299.9 | 108.8 | 237.8 | 191.5 | 247.4 | 379.5 | 238.9 | 116.9 | 64.8 | 141.7 | 83.2 | 2,007.3 |
| 備北二次保健医療圏 | 3,726.1 | 5.6 | 882.8 | 11.1 | 116.6 | 95.0 | 32.4 | 75.3 | 63.2 | 76.6 | 118.3 | 57.9 | 31.0 | 18.6 | 47.4 | 30.2 | 704.5 |
| 保健所設置市計 | 35,716.4 | 51.6 | 9,456.5 | 121.8 | 1,210.8 | 970.3 | 356.1 | 767.7 | 613.9 | 802.8 | 1,230.6 | 812.3 | 392.4 | 214.4 | 453.5 | 262.1 | 6,365.3 |
| 広島市 | 19,712.9 | 28.2 | 5,307.5 | 68.4 | 676.5 | 589.9 | 200.4 | 425.1 | 338.2 | 447.4 | 685.8 | 476.3 | 227.0 | 122.1 | 249.5 | 142.0 | 3,472.9 |
| 中区 | 2,589.1 | 3.8 | 675.1 | 8.6 | 86.9 | 69.7 | 25.3 | 55.3 | 44.4 | 57.4 | 88.2 | 56.2 | 27.6 | 15.2 | 32.9 | 19.2 | 465.1 |
| 東区 | 2,137.8 | 3.1 | 575.5 | 7.4 | 73.3 | 58.6 | 21.7 | 46.3 | 36.8 | 48.6 | 74.4 | 51.2 | 24.4 | 13.2 | 27.1 | 15.4 | 377.4 |
| 南区 | 2,548.0 | 3.7 | 673.3 | 8.6 | 86.3 | 68.1 | 25.3 | 55.0 | 43.8 | 57.1 | 87.6 | 57.3 | 27.9 | 15.3 | 32.4 | 18.7 | 454.3 |
| 西区 | 2,967.7 | 4.2 | 800.1 | 10.3 | 102.0 | 81.2 | 30.2 | 64.2 | 50.6 | 67.2 | 103.1 | 72.3 | 34.6 | 18.6 | 37.5 | 21.2 | 521.2 |
| 安佐南区 | 3,004.2 | 4.2 | 835.6 | 10.8 | 105.6 | 83.7 | 31.7 | 65.6 | 51.4 | 69.8 | 106.8 | 80.4 | 37.6 | 19.8 | 37.8 | 20.8 | 515.9 |
| 安佐北区 | 2,945.7 | 4.2 | 791.6 | 10.3 | 100.9 | 80.8 | 30.0 | 63.1 | 50.6 | 67.0 | 102.6 | 70.9 | 33.5 | 17.9 | 37.3 | 21.5 | 521.5 |
| 安芸区 | 1,289.6 | 1.8 | 349.9 | 4.5 | 44.5 | 35.5 | 13.3 | 27.9 | 22.2 | 29.5 | 45.2 | 31.7 | 15.0 | 8.0 | 16.3 | 9.3 | 226.4 |
| 佐伯区 | 2,230.8 | 3.2 | 606.3 | 7.8 | 77.0 | 61.3 | 22.9 | 47.7 | 38.1 | 50.7 | 77.8 | 56.3 | 26.4 | 14.0 | 28.1 | 16.0 | 391.0 |
| 福山市 | 9,300.6 | 13.5 | 2,449.6 | 31.5 | 314.0 | 252.1 | 92.2 | 199.7 | 160.0 | 208.4 | 319.5 | 207.5 | 100.5 | 55.2 | 118.2 | 68.7 | 1,664.0 |
| 呉市 | 6,703.0 | 9.9 | 1,699.4 | 21.8 | 220.3 | 178.3 | 63.5 | 142.9 | 115.7 | 146.9 | 225.3 | 128.5 | 64.9 | 37.1 | 85.7 | 51.4 | 1,228.4 |

注) 総数の子宮の基礎人口は女子人口である。

保健医療圏・保健所・市町別(1)

平成17年～21年

| Se17 | Se18 | Se19 | Se20 | Se21 | Se22 | Se23 | Se24 | Se25 | Se26 | Se27 | Se28 | Se29 | Se30 | Se31 | Se32 | Se33 | Se34 | |
|---------|------------|-----------|---------|---------|---------|---------|---------|----------|---------|----------|-------|-------|---------|---------|---------|-------|-------|--------------------|
| 急性心筋梗塞 | その他の虚血性心疾患 | 不整脈及び伝導障害 | 心不全 | 脳血管疾患 | くも膜下出血 | 脳内出血 | 脳梗塞 | 大動脈瘤及び解離 | 肺炎 | 慢性閉塞性肺疾患 | 喘息 | 肝疾患 | 腎不全 | 老衰 | 不慮の事故 | 交通事故 | 自殺 | 保健医療圏 保健所 市町 |
| 2,454.5 | 1,698.1 | 1,383.4 | 4,480.4 | 8,077.2 | 1,053.9 | 1,794.3 | 5,006.2 | 674.7 | 6,362.5 | 423.9 | 169.8 | 649.0 | 1,429.4 | 2,992.2 | 1,822.0 | 306.3 | 978.5 | 総 数 |
| 937.9 | 649.4 | 528.1 | 1,690.0 | 3,082.8 | 422.5 | 695.7 | 1,879.2 | 258.6 | 2,392.4 | 159.9 | 65.6 | 259.3 | 540.5 | 1,113.8 | 720.7 | 127.9 | 440.4 | 広島二次保健医療圏 |
| 122.7 | 84.9 | 69.1 | 222.5 | 403.3 | 53.7 | 90.3 | 248.2 | 33.8 | 315.5 | 21.1 | 8.5 | 33.0 | 71.1 | 147.6 | 91.8 | 15.7 | 50.8 | 広島西二次保健医療圏 |
| 307.8 | 212.8 | 173.2 | 565.9 | 1,011.7 | 126.6 | 222.1 | 635.2 | 84.5 | 805.8 | 53.7 | 21.0 | 78.3 | 160.5 | 380.8 | 220.6 | 35.1 | 101.1 | 呉二次保健医療圏 |
| 183.6 | 127.0 | 103.9 | 339.0 | 607.4 | 76.9 | 133.2 | 380.6 | 50.2 | 483.5 | 32.0 | 12.7 | 47.3 | 108.0 | 230.0 | 135.3 | 22.4 | 71.3 | 広島中央二次保健医療圏 |
| 315.3 | 218.0 | 177.8 | 583.3 | 1,038.3 | 127.8 | 226.7 | 655.3 | 86.4 | 831.2 | 55.2 | 21.5 | 79.1 | 185.7 | 394.7 | 224.5 | 35.1 | 98.8 | 尾三二次保健医療圏 |
| 436.6 | 302.1 | 245.8 | 793.6 | 1,435.2 | 189.4 | 320.3 | 885.8 | 120.2 | 1,126.2 | 75.2 | 30.2 | 116.6 | 253.5 | 528.0 | 325.6 | 55.2 | 176.6 | 福山・府中二次保健医療圏 |
| 150.6 | 104.0 | 85.4 | 285.2 | 498.5 | 56.9 | 106.1 | 321.9 | 41.0 | 407.8 | 26.9 | 10.2 | 35.4 | 90.2 | 197.3 | 103.5 | 14.9 | 38.5 | 備北二次保健医療圏 |
| 1,388.9 | 961.5 | 781.4 | 2,504.6 | 4,561.6 | 619.9 | 1,027.5 | 2,788.0 | 383.0 | 3,547.8 | 237.2 | 96.7 | 380.9 | 801.3 | 1,652.5 | 1,057.6 | 185.5 | 623.5 | 保健所設置市計 |
| 759.8 | 526.2 | 427.5 | 1,360.3 | 2,495.0 | 349.1 | 567.2 | 1,509.5 | 209.8 | 1,923.1 | 128.8 | 53.3 | 214.0 | 435.7 | 890.6 | 591.8 | 107.3 | 378.0 | 広島市 |
| 101.2 | 70.1 | 57.0 | 183.7 | 332.6 | 44.2 | 74.4 | 204.8 | 27.9 | 260.4 | 17.4 | 7.0 | 27.3 | 58.7 | 122.0 | 76.2 | 13.1 | 44.6 | 中区 |
| 82.7 | 57.2 | 46.4 | 147.7 | 271.3 | 37.9 | 61.6 | 164.3 | 22.8 | 209.1 | 14.0 | 5.8 | 23.2 | 47.4 | 96.5 | 64.0 | 11.5 | 39.8 | 東区 |
| 99.2 | 68.7 | 55.8 | 178.6 | 325.5 | 44.2 | 73.3 | 198.9 | 27.4 | 253.0 | 17.0 | 6.9 | 27.2 | 57.2 | 117.5 | 75.7 | 13.3 | 45.3 | 南区 |
| 114.1 | 79.1 | 64.2 | 203.8 | 374.3 | 52.8 | 85.4 | 225.7 | 31.5 | 297.8 | 19.3 | 8.0 | 32.4 | 65.3 | 132.9 | 89.8 | 16.4 | 59.7 | 西区 |
| 113.5 | 78.8 | 63.8 | 199.9 | 372.0 | 55.3 | 86.3 | 220.1 | 31.5 | 281.4 | 18.9 | 8.1 | 33.8 | 64.3 | 128.5 | 93.0 | 17.9 | 67.9 | 安佐南区 |
| 113.9 | 78.8 | 64.0 | 205.0 | 374.8 | 51.9 | 84.9 | 227.7 | 31.4 | 289.9 | 19.3 | 7.9 | 31.7 | 65.6 | 135.2 | 87.2 | 15.6 | 52.2 | 安佐北区 |
| 49.6 | 34.4 | 27.9 | 88.5 | 162.8 | 23.0 | 37.1 | 98.2 | 13.7 | 125.1 | 8.4 | 3.5 | 14.1 | 28.4 | 57.9 | 38.7 | 7.0 | 24.6 | 安芸区 |
| 85.6 | 59.2 | 48.2 | 153.0 | 281.7 | 39.9 | 64.2 | 169.8 | 23.6 | 216.2 | 14.5 | 6.0 | 24.4 | 49.0 | 100.1 | 67.2 | 12.3 | 43.9 | 佐伯区 |
| 362.8 | 251.1 | 204.1 | 655.7 | 1,191.6 | 160.3 | 267.6 | 730.7 | 100.0 | 929.5 | 62.1 | 25.2 | 98.6 | 209.7 | 433.9 | 273.9 | 47.4 | 155.5 | 福山市 |
| 266.3 | 184.2 | 149.9 | 488.6 | 874.9 | 110.4 | 192.6 | 547.8 | 73.2 | 695.2 | 46.3 | 18.2 | 68.3 | 155.9 | 328.1 | 191.9 | 30.8 | 90.0 | 呉市 |

3 期待死亡数, 選択死因・性(女)

| 保健医療圏 保健所 市 | 総 数 | Se01 | Se02 | Se03 | Se04 | Se05 | Se06 | Se07 | Se08 | Se09 | Se10 | Se11 | Se12 | Se13 | Se14 | Se15 | Se16 |
|-------------------|----------|--------|-----------------------|--------|-------|--------|---|---------------------------------|---|-------|--------------------------------------|--------|--------|-------------|-------------|----------------------------|-------------|
| | | 結 核 | 悪 性 新 生 物 | 食 道 | 胃 | 結 腸 | 直 腸 S 状 結 腸 移 行 部 | 肝 及 び 肝 内 胆 管 | 胆 の う 及 び 他 の 胆 道 | 膵 | 気 管 気 管 支 及 び 肺 | 乳 房 | 子 宮 | 白 血 病 | 糖 尿 病 | 高 血 圧 性 疾 患 | 心 疾 患 |
| 県立保健所 計 | 26,792.8 | 39.8 | 6,681.5 | 85.2 | 869.6 | 703.6 | 248.6 | 556.9 | 457.7 | 574.4 | 883.8 | 501.3 | 254.1 | 145.3 | 340.6 | 208.1 | 4,940.1 |
| 西部 | 8,658.6 | 12.8 | 2,199.6 | 28.2 | 284.8 | 229.8 | 82.2 | 181.8 | 148.3 | 188.4 | 289.6 | 172.4 | 85.9 | 48.4 | 110.1 | 66.2 | 1,581.2 |
| 西部 | 3,134.9 | 4.6 | 820.7 | 10.5 | 105.4 | 84.7 | 30.8 | 67.0 | 53.9 | 69.8 | 107.1 | 68.9 | 33.4 | 18.4 | 39.9 | 23.3 | 563.4 |
| 大竹市 | 764.8 | 1.1 | 195.0 | 2.5 | 25.2 | 20.4 | 7.3 | 16.3 | 13.2 | 16.8 | 25.8 | 15.1 | 7.5 | 4.3 | 9.8 | 5.8 | 139.7 |
| 廿日市市 | 2,370.1 | 3.4 | 625.6 | 8.1 | 80.2 | 64.3 | 23.5 | 50.7 | 40.7 | 53.1 | 81.4 | 53.8 | 25.9 | 14.1 | 30.1 | 17.5 | 423.7 |
| 広島支所 | 4,495.5 | 6.6 | 1,128.7 | 14.4 | 146.6 | 118.5 | 42.1 | 93.5 | 76.7 | 96.8 | 149.0 | 86.4 | 43.5 | 24.7 | 57.1 | 34.7 | 825.3 |
| 府中町 | 813.1 | 1.2 | 223.3 | 2.9 | 28.3 | 22.6 | 8.5 | 18.0 | 14.1 | 18.8 | 28.8 | 20.5 | 9.7 | 5.2 | 10.3 | 5.7 | 141.7 |
| 海田町 | 447.3 | 0.6 | 122.6 | 1.6 | 15.6 | 12.4 | 4.7 | 9.8 | 7.7 | 10.3 | 15.8 | 11.3 | 5.3 | 2.8 | 5.7 | 3.2 | 78.0 |
| 熊野町 | 492.4 | 0.7 | 135.0 | 1.8 | 17.1 | 13.8 | 5.2 | 10.8 | 8.6 | 11.5 | 17.6 | 12.2 | 5.7 | 3.1 | 6.3 | 3.5 | 86.4 |
| 坂町 | 344.5 | 0.5 | 85.2 | 1.1 | 11.1 | 9.0 | 3.2 | 7.1 | 5.9 | 7.3 | 11.3 | 6.4 | 3.2 | 1.9 | 4.4 | 2.7 | 63.6 |
| 安芸高田市 | 1,227.0 | 1.9 | 287.9 | 3.6 | 38.1 | 31.1 | 10.6 | 24.3 | 20.7 | 24.9 | 38.5 | 18.8 | 10.1 | 6.0 | 15.5 | 10.0 | 232.9 |
| 安芸太田町 | 399.4 | 0.6 | 91.8 | 1.2 | 12.2 | 10.0 | 3.3 | 7.9 | 6.7 | 8.0 | 12.4 | 5.5 | 3.1 | 1.9 | 5.1 | 3.3 | 76.7 |
| 北広島町 | 771.8 | 1.2 | 182.9 | 2.3 | 24.2 | 19.7 | 6.7 | 15.7 | 13.1 | 15.9 | 24.6 | 11.9 | 6.4 | 3.8 | 9.8 | 6.2 | 146.0 |
| 呉支所 | 1,028.2 | 1.5 | 250.2 | 3.2 | 32.8 | 26.7 | 9.3 | 21.3 | 17.6 | 21.8 | 33.5 | 17.1 | 9.0 | 5.3 | 13.1 | 8.2 | 192.5 |
| 江田島市 | 1,028.2 | 1.5 | 250.2 | 3.2 | 32.8 | 26.7 | 9.3 | 21.3 | 17.6 | 21.8 | 33.5 | 17.1 | 9.0 | 5.3 | 13.1 | 8.2 | 192.5 |
| 西部東 | 4,668.4 | 6.8 | 1,180.8 | 15.1 | 153.0 | 123.2 | 44.1 | 95.9 | 79.1 | 100.3 | 154.6 | 94.6 | 46.9 | 26.2 | 58.9 | 35.8 | 851.3 |
| 竹原市 | 958.0 | 1.4 | 235.3 | 3.0 | 30.8 | 25.0 | 8.7 | 19.7 | 16.3 | 20.3 | 31.3 | 16.9 | 8.7 | 5.0 | 12.2 | 7.6 | 178.3 |
| 東広島市 | 3,280.9 | 4.7 | 845.0 | 10.8 | 108.9 | 87.3 | 31.6 | 67.6 | 55.5 | 71.2 | 109.7 | 71.5 | 34.7 | 19.1 | 41.2 | 24.7 | 591.1 |
| 大崎上島町 | 429.5 | 0.7 | 100.5 | 1.3 | 13.3 | 10.9 | 3.7 | 8.7 | 7.3 | 8.8 | 13.6 | 6.2 | 3.4 | 2.1 | 5.5 | 3.5 | 81.9 |
| 東部 | 9,739.7 | 14.6 | 2,418.3 | 30.8 | 315.2 | 255.6 | 89.9 | 204.0 | 167.1 | 209.0 | 321.3 | 176.4 | 90.3 | 52.2 | 124.3 | 76.0 | 1,803.1 |
| 東部 | 7,900.2 | 11.8 | 1,968.9 | 25.1 | 256.3 | 207.8 | 73.2 | 165.8 | 135.6 | 170.0 | 261.4 | 144.9 | 74.0 | 42.6 | 100.8 | 61.4 | 1,459.8 |
| 三原市 | 2,766.3 | 4.1 | 697.4 | 8.9 | 80.5 | 73.2 | 26.0 | 58.6 | 47.6 | 60.1 | 92.3 | 52.6 | 26.6 | 15.2 | 35.3 | 21.3 | 508.1 |
| 尾道市 | 4,405.3 | 6.6 | 1,099.5 | 14.0 | 142.1 | 116.0 | 40.9 | 92.6 | 75.7 | 95.0 | 146.0 | 81.1 | 41.3 | 23.8 | 56.2 | 34.2 | 813.6 |
| 世羅町 | 728.6 | 1.1 | 172.0 | 2.2 | 22.7 | 18.5 | 6.3 | 14.7 | 12.4 | 14.9 | 23.1 | 11.2 | 6.0 | 3.6 | 9.3 | 5.9 | 138.1 |
| 福山支所 | 1,839.5 | 2.8 | 449.4 | 5.7 | 58.8 | 47.8 | 16.6 | 38.2 | 31.5 | 39.0 | 60.0 | 31.5 | 16.4 | 9.6 | 23.5 | 14.5 | 343.3 |
| 府中市 | 1,298.9 | 1.9 | 324.3 | 4.1 | 42.2 | 34.2 | 12.1 | 27.3 | 22.3 | 28.0 | 43.0 | 24.0 | 12.2 | 7.0 | 16.6 | 10.1 | 239.8 |
| 神石高原町 | 540.6 | 0.8 | 125.1 | 1.6 | 16.6 | 13.6 | 4.6 | 10.9 | 9.2 | 11.0 | 16.9 | 7.4 | 4.2 | 2.6 | 6.9 | 4.5 | 103.5 |
| 北部 | 3,726.1 | 5.6 | 882.8 | 11.1 | 116.6 | 95.0 | 32.4 | 75.3 | 63.2 | 76.6 | 118.3 | 57.9 | 31.0 | 18.8 | 47.4 | 30.2 | 704.5 |
| 三次市 | 2,018.5 | 3.0 | 478.9 | 6.0 | 63.2 | 51.4 | 17.6 | 40.4 | 34.1 | 41.4 | 64.0 | 32.1 | 17.0 | 10.1 | 25.6 | 16.3 | 380.9 |
| 庄原市 | 1,707.6 | 2.6 | 403.9 | 5.1 | 53.4 | 43.6 | 14.8 | 34.8 | 29.1 | 35.2 | 54.4 | 25.8 | 14.0 | 8.5 | 21.8 | 13.8 | 323.6 |

注) 総数の子宮の基礎人口は女子人口である。

保健医療圏・保健所・市町別(2)

平成17年～21年

| Se17 | Se18 | Se19 | Se20 | Se21 | Se22 | Se23 | Se24 | Se25 | Se26 | Se27 | Se28 | Se29 | Se30 | Se31 | Se32 | Se33 | Se34 | 保健医療圏 保健所 市町 |
|---------|------------|-----------|---------|---------|--------|-------|---------|----------|---------|----------|------|-------|-------|---------|-------|-------|-------|--------------------|
| 急性心筋梗塞 | その他の虚血性心疾患 | 不整脈及び伝導障害 | 心不全 | 脳血管疾患 | くも膜下出血 | 脳内出血 | 脳梗塞 | 大動脈瘤及び解離 | 肺炎 | 慢性閉塞性肺疾患 | 喘息 | 肝疾患 | 腎不全 | 老衰 | 不慮の事故 | 交通事故 | 自殺 | |
| 1,065.6 | 736.6 | 602.0 | 1,975.8 | 3,515.7 | 434.0 | 766.9 | 2,218.2 | 291.6 | 2,814.7 | 186.7 | 73.1 | 268.1 | 628.1 | 1,339.7 | 764.4 | 120.8 | 356.0 | 県立保健所 計 |
| 342.3 | 236.7 | 193.1 | 629.5 | 1,127.9 | 143.2 | 246.3 | 705.3 | 93.9 | 895.5 | 59.5 | 23.6 | 88.3 | 200.5 | 423.6 | 249.4 | 40.6 | 124.3 | 西部 |
| 122.7 | 84.9 | 69.1 | 222.5 | 403.3 | 53.7 | 90.3 | 248.2 | 33.8 | 315.5 | 21.1 | 8.5 | 33.0 | 71.1 | 147.6 | 91.8 | 15.7 | 50.8 | 西部 |
| 30.3 | 21.0 | 17.1 | 55.5 | 99.7 | 12.7 | 22.0 | 62.3 | 8.3 | 79.0 | 5.3 | 2.1 | 7.8 | 17.7 | 37.2 | 22.0 | 3.6 | 10.6 | 大竹市 |
| 92.4 | 63.9 | 52.0 | 166.9 | 303.6 | 41.0 | 68.3 | 185.9 | 25.5 | 236.5 | 15.8 | 6.4 | 25.2 | 53.4 | 110.4 | 69.9 | 12.2 | 40.2 | 廿日市市 |
| 178.1 | 123.2 | 100.6 | 329.7 | 587.8 | 73.4 | 128.5 | 369.7 | 48.8 | 469.4 | 31.1 | 12.3 | 45.3 | 104.8 | 223.2 | 128.8 | 20.6 | 62.4 | 広島支所 |
| 31.2 | 21.6 | 17.5 | 55.1 | 101.9 | 14.8 | 23.5 | 60.9 | 8.6 | 77.7 | 5.2 | 2.2 | 9.1 | 17.7 | 35.5 | 24.7 | 4.6 | 16.3 | 府中町 |
| 17.1 | 11.9 | 9.6 | 30.4 | 56.1 | 8.1 | 12.9 | 33.6 | 4.7 | 42.8 | 2.9 | 1.2 | 4.9 | 9.8 | 19.7 | 13.6 | 2.5 | 9.0 | 海田町 |
| 19.0 | 13.1 | 10.6 | 33.8 | 62.1 | 8.8 | 14.2 | 37.4 | 5.3 | 47.6 | 3.2 | 1.3 | 5.4 | 10.8 | 22.1 | 14.6 | 2.6 | 8.7 | 熊野町 |
| 13.7 | 9.5 | 7.7 | 25.5 | 45.3 | 5.5 | 9.8 | 28.7 | 3.7 | 36.4 | 2.4 | 0.9 | 3.4 | 8.1 | 17.4 | 9.8 | 1.5 | 4.6 | 坂町 |
| 49.6 | 34.3 | 28.2 | 94.6 | 164.9 | 18.5 | 34.8 | 107.0 | 13.5 | 135.5 | 8.9 | 3.4 | 11.5 | 29.9 | 65.8 | 33.9 | 4.8 | 12.4 | 安芸高田市 |
| 16.3 | 11.2 | 9.3 | 31.3 | 54.2 | 5.9 | 11.3 | 35.5 | 4.4 | 44.9 | 2.9 | 1.1 | 3.7 | 9.9 | 21.9 | 10.9 | 1.5 | 3.4 | 安芸太田町 |
| 31.2 | 21.6 | 17.7 | 59.1 | 103.3 | 11.8 | 22.0 | 66.7 | 8.5 | 84.5 | 5.6 | 2.1 | 7.3 | 18.7 | 40.8 | 21.4 | 3.1 | 7.8 | 北広島町 |
| 41.5 | 28.6 | 23.4 | 77.4 | 136.8 | 16.2 | 29.4 | 87.4 | 11.3 | 110.6 | 7.3 | 2.8 | 10.0 | 24.6 | 52.7 | 28.7 | 4.3 | 11.2 | 奥支所 |
| 41.5 | 28.6 | 23.4 | 77.4 | 136.8 | 16.2 | 29.4 | 87.4 | 11.3 | 110.6 | 7.3 | 2.8 | 10.0 | 24.6 | 52.7 | 28.7 | 4.3 | 11.2 | 江田島市 |
| 183.6 | 127.0 | 103.9 | 339.9 | 607.4 | 76.9 | 133.2 | 380.6 | 50.2 | 483.5 | 32.0 | 12.7 | 47.3 | 108.0 | 230.0 | 135.3 | 22.4 | 71.3 | 西部東 |
| 38.4 | 26.5 | 21.7 | 71.7 | 126.8 | 15.2 | 27.4 | 80.7 | 10.5 | 102.3 | 6.8 | 2.6 | 9.4 | 22.7 | 49.0 | 26.9 | 4.1 | 11.4 | 竹原市 |
| 127.8 | 88.4 | 72.4 | 235.0 | 422.8 | 55.3 | 93.6 | 262.2 | 35.0 | 333.6 | 22.1 | 8.9 | 33.9 | 74.7 | 157.9 | 96.6 | 16.6 | 56.0 | 東広島市 |
| 17.5 | 12.1 | 9.9 | 33.3 | 57.8 | 6.4 | 12.2 | 37.6 | 4.7 | 47.6 | 3.1 | 1.2 | 4.0 | 10.5 | 23.1 | 11.7 | 1.6 | 3.8 | 大崎上島町 |
| 389.2 | 269.0 | 219.6 | 721.2 | 1,281.9 | 156.9 | 279.3 | 810.5 | 106.6 | 1,027.9 | 68.3 | 26.6 | 97.1 | 229.4 | 488.8 | 276.2 | 42.9 | 121.0 | 東部 |
| 315.3 | 218.0 | 177.8 | 583.3 | 1,038.3 | 127.8 | 226.7 | 655.3 | 86.4 | 831.2 | 55.2 | 21.5 | 79.1 | 185.7 | 394.7 | 224.5 | 35.1 | 99.8 | 東部 |
| 110.1 | 76.1 | 62.0 | 202.3 | 361.9 | 45.3 | 78.5 | 227.1 | 30.2 | 288.1 | 19.2 | 7.5 | 28.1 | 64.5 | 136.0 | 79.2 | 12.7 | 37.0 | 三原市 |
| 175.8 | 121.5 | 99.1 | 325.1 | 578.7 | 71.4 | 126.4 | 365.1 | 48.2 | 463.1 | 30.8 | 12.0 | 44.2 | 103.5 | 219.9 | 125.1 | 19.6 | 55.6 | 尾道市 |
| 29.5 | 20.4 | 16.7 | 56.0 | 97.7 | 11.1 | 20.7 | 63.2 | 8.0 | 80.1 | 5.3 | 2.0 | 6.9 | 17.7 | 38.8 | 20.2 | 2.9 | 7.3 | 世羅町 |
| 73.9 | 51.1 | 41.7 | 137.9 | 243.6 | 29.1 | 52.7 | 155.1 | 20.2 | 196.7 | 13.0 | 5.0 | 18.0 | 43.8 | 94.1 | 51.7 | 7.8 | 21.2 | 福山支所 |
| 51.8 | 35.8 | 29.2 | 95.8 | 170.6 | 21.1 | 37.3 | 107.6 | 14.2 | 136.5 | 9.1 | 3.5 | 13.0 | 30.5 | 64.9 | 36.9 | 5.8 | 16.5 | 府中市 |
| 22.1 | 15.2 | 12.5 | 42.0 | 73.0 | 8.0 | 15.4 | 47.6 | 6.0 | 60.2 | 4.0 | 1.5 | 5.0 | 13.3 | 29.2 | 14.8 | 2.0 | 4.7 | 神石高原町 |
| 150.6 | 104.0 | 85.4 | 285.2 | 498.5 | 56.9 | 106.1 | 321.9 | 41.0 | 407.8 | 26.9 | 10.2 | 35.4 | 90.2 | 197.3 | 103.5 | 14.9 | 38.5 | 北部 |
| 81.3 | 56.2 | 46.2 | 154.3 | 269.7 | 30.9 | 57.4 | 174.0 | 22.1 | 220.6 | 14.5 | 5.5 | 19.2 | 48.7 | 106.9 | 56.2 | 8.2 | 21.8 | 三次市 |
| 69.2 | 47.8 | 39.2 | 130.9 | 228.8 | 26.0 | 48.7 | 147.8 | 18.9 | 187.2 | 12.4 | 4.7 | 16.2 | 41.4 | 90.4 | 47.2 | 6.7 | 16.6 | 庄原市 |

付 録

1 年次別出生率及び死亡率(人口千対) , 都道府県別

昭和22年~平成26年

| 都道府県 | 出生率 (人口千対) | | | | | | | | | | | | | 死亡率 (人口千対) | | | | | | | | | | | | |
|------|------------|------|------|------|------|------|------|------|------|------|------|------|------|------------|------|------|------|------|------|------|------|------|------|------|------|------|
| | 昭和22 | 昭和30 | 昭和40 | 昭和50 | 昭和60 | 平成7 | 平成12 | 平成17 | 平成22 | 平成23 | 平成24 | 平成25 | 平成26 | 昭和22 | 昭和30 | 昭和40 | 昭和50 | 昭和60 | 平成7 | 平成12 | 平成17 | 平成22 | 平成23 | 平成24 | 平成25 | 平成26 |
| 全 国 | 34.3 | 19.4 | 18.6 | 17.1 | 11.9 | 9.6 | 9.5 | 8.4 | 8.5 | 8.3 | 8.2 | 8.2 | 8.0 | 14.6 | 7.8 | 7.1 | 6.3 | 6.3 | 7.4 | 7.7 | 8.6 | 9.5 | 9.9 | 10.0 | 10.1 | 10.1 |
| 北海道 | 36.7 | 21.7 | 18.7 | 16.8 | 11.7 | 8.8 | 8.2 | 7.4 | 7.3 | 7.2 | 7.1 | 7.1 | 6.9 | 13.4 | 6.9 | 6.1 | 5.8 | 6.0 | 7.2 | 7.7 | 8.9 | 10.1 | 10.4 | 10.7 | 11.0 | 11.2 |
| 青森県 | 41.5 | 25.5 | 19.9 | 16.4 | 12.6 | 9.5 | 8.8 | 7.3 | 7.1 | 7.0 | 6.8 | 6.8 | 6.7 | 15.3 | 8.0 | 6.9 | 6.5 | 6.9 | 8.5 | 8.9 | 10.4 | 11.7 | 12.1 | 12.8 | 12.8 | 12.9 |
| 岩手県 | 36.5 | 24.3 | 17.5 | 16.0 | 11.8 | 9.2 | 8.8 | 7.6 | 7.4 | 7.1 | 7.1 | 7.2 | 6.9 | 15.5 | 8.7 | 7.7 | 7.2 | 6.9 | 8.5 | 8.9 | 10.6 | 11.9 | 12.4 | 12.4 | 12.4 | 12.7 |
| 宮城県 | 35.4 | 22.3 | 16.7 | 16.8 | 12.9 | 9.6 | 9.4 | 8.2 | 8.2 | 7.8 | 8.1 | 8.2 | 7.8 | 13.2 | 7.3 | 7.1 | 6.2 | 5.9 | 6.9 | 7.3 | 8.4 | 9.4 | 14.7 | 9.5 | 9.6 | 9.9 |
| 秋田県 | 38.0 | 22.5 | 15.5 | 14.2 | 10.9 | 8.2 | 7.6 | 6.7 | 6.2 | 6.2 | 6.2 | 5.9 | 5.8 | 15.9 | 8.4 | 7.7 | 7.4 | 7.5 | 9.0 | 10.1 | 11.4 | 13.2 | 13.7 | 14.0 | 14.2 | 14.6 |
| 山形県 | 32.9 | 20.2 | 14.9 | 14.1 | 11.9 | 9.2 | 8.8 | 7.7 | 7.4 | 7.4 | 7.2 | 7.2 | 7.1 | 15.6 | 8.6 | 8.5 | 7.9 | 7.8 | 9.0 | 9.6 | 11.0 | 12.1 | 12.9 | 12.9 | 13.2 | 13.4 |
| 福島県 | 35.8 | 23.4 | 16.5 | 15.9 | 13.3 | 10.0 | 9.6 | 8.4 | 8.0 | 7.6 | 7.0 | 7.5 | 7.5 | 14.2 | 8.7 | 8.1 | 7.5 | 7.3 | 8.3 | 8.8 | 10.1 | 11.3 | 13.2 | 12.0 | 12.2 | 12.2 |
| 茨城県 | 34.3 | 21.6 | 17.2 | 17.3 | 12.3 | 9.6 | 9.6 | 8.3 | 8.2 | 8.0 | 7.9 | 7.7 | 7.6 | 14.1 | 9.1 | 8.3 | 7.2 | 6.4 | 7.4 | 7.7 | 8.8 | 9.8 | 10.2 | 10.3 | 10.5 | 10.5 |
| 栃木県 | 35.8 | 21.6 | 16.9 | 17.5 | 12.7 | 9.5 | 9.6 | 8.7 | 8.3 | 8.1 | 8.1 | 7.9 | 7.9 | 13.9 | 8.4 | 8.2 | 7.1 | 6.6 | 7.5 | 7.9 | 9.1 | 10.0 | 10.4 | 10.6 | 10.5 | 10.6 |
| 群馬県 | 34.7 | 20.0 | 17.4 | 16.9 | 12.0 | 9.8 | 9.7 | 8.6 | 8.1 | 8.0 | 7.6 | 7.6 | 7.5 | 13.9 | 7.9 | 8.0 | 7.0 | 6.7 | 7.8 | 8.1 | 9.3 | 10.3 | 10.6 | 10.8 | 11.1 | 11.0 |
| 埼玉県 | 36.8 | 21.1 | 22.1 | 19.9 | 11.5 | 10.1 | 9.7 | 8.6 | 8.4 | 8.2 | 8.0 | 8.1 | 7.8 | 14.4 | 8.5 | 6.7 | 4.7 | 4.5 | 5.5 | 5.9 | 6.9 | 7.8 | 8.1 | 8.3 | 8.4 | 8.6 |
| 千葉県 | 35.0 | 19.8 | 20.0 | 18.7 | 11.7 | 9.5 | 9.4 | 8.5 | 8.4 | 8.2 | 8.0 | 7.9 | 7.6 | 14.6 | 8.7 | 7.3 | 5.2 | 4.8 | 6.0 | 6.3 | 7.4 | 8.2 | 8.4 | 8.7 | 8.8 | 8.8 |
| 東京都 | 31.5 | 15.9 | 20.7 | 16.0 | 10.7 | 8.4 | 8.5 | 7.8 | 8.4 | 8.2 | 8.3 | 8.5 | 8.5 | 11.7 | 5.6 | 4.8 | 4.7 | 5.3 | 6.8 | 7.1 | 7.6 | 8.1 | 8.2 | 8.5 | 8.5 | 8.5 |
| 神奈川県 | 33.7 | 17.7 | 22.0 | 18.5 | 11.7 | 9.9 | 9.9 | 8.8 | 8.8 | 8.5 | 8.4 | 8.3 | 8.1 | 12.1 | 6.4 | 5.1 | 4.3 | 4.6 | 5.7 | 6.0 | 6.8 | 7.6 | 7.9 | 8.0 | 8.1 | 8.3 |
| 新潟県 | 35.6 | 20.8 | 16.8 | 15.7 | 11.9 | 9.1 | 8.9 | 7.6 | 7.7 | 7.5 | 7.5 | 7.4 | 7.2 | 15.1 | 8.6 | 8.5 | 7.4 | 7.4 | 8.6 | 8.9 | 10.1 | 11.3 | 11.6 | 12.0 | 12.2 | 12.3 |
| 富山県 | 42.3 | 18.1 | 15.9 | 16.2 | 10.7 | 9.0 | 9.1 | 8.1 | 7.6 | 7.3 | 7.4 | 7.3 | 7.1 | 16.6 | 8.4 | 8.3 | 7.3 | 7.4 | 8.5 | 8.7 | 9.9 | 11.0 | 11.4 | 11.9 | 11.8 | 11.9 |
| 石川県 | 40.2 | 18.7 | 16.9 | 17.6 | 11.5 | 9.4 | 9.8 | 8.6 | 8.3 | 8.3 | 8.2 | 7.8 | 7.8 | 16.4 | 9.0 | 8.6 | 7.2 | 6.6 | 7.8 | 8.0 | 8.9 | 10.0 | 10.3 | 10.6 | 10.6 | 10.6 |
| 福井県 | 35.0 | 19.7 | 17.0 | 16.1 | 12.2 | 10.1 | 9.8 | 8.8 | 8.6 | 8.5 | 8.5 | 8.2 | 7.9 | 16.5 | 9.0 | 8.7 | 7.6 | 7.3 | 8.3 | 8.5 | 9.6 | 10.6 | 11.0 | 11.1 | 11.2 | 11.3 |
| 山梨県 | 32.6 | 19.4 | 16.7 | 15.2 | 12.0 | 10.1 | 9.5 | 8.2 | 7.8 | 7.6 | 7.5 | 7.4 | 7.3 | 13.6 | 7.8 | 8.4 | 7.7 | 7.5 | 8.2 | 8.3 | 9.5 | 10.9 | 11.1 | 11.4 | 11.3 | 11.8 |
| 長野県 | 30.1 | 17.6 | 16.1 | 15.7 | 11.1 | 9.7 | 9.7 | 8.6 | 8.1 | 8.0 | 7.9 | 7.8 | 7.6 | 13.5 | 8.4 | 8.9 | 7.8 | 7.4 | 8.3 | 8.9 | 9.9 | 10.9 | 11.3 | 11.6 | 11.6 | 11.9 |
| 岐阜県 | 34.4 | 18.5 | 18.9 | 16.9 | 11.7 | 9.7 | 9.7 | 8.6 | 8.3 | 8.3 | 8.1 | 7.9 | 7.5 | 14.9 | 8.1 | 7.5 | 6.9 | 6.5 | 7.6 | 8.0 | 8.9 | 9.9 | 10.3 | 10.6 | 10.7 | 10.8 |
| 静岡県 | 34.7 | 20.5 | 19.0 | 17.6 | 12.3 | 9.6 | 9.6 | 8.6 | 8.6 | 8.4 | 8.4 | 8.2 | 7.9 | 13.0 | 7.4 | 6.9 | 6.0 | 6.0 | 7.2 | 7.6 | 8.5 | 9.8 | 10.1 | 10.4 | 10.5 | 10.5 |
| 愛知県 | 33.4 | 17.3 | 21.2 | 18.8 | 12.4 | 10.6 | 10.8 | 9.4 | 9.6 | 9.5 | 9.3 | 9.2 | 8.9 | 13.8 | 7.1 | 6.0 | 5.2 | 5.1 | 6.3 | 6.6 | 7.4 | 8.1 | 8.2 | 8.4 | 8.6 | 8.6 |
| 三重県 | 32.6 | 17.1 | 17.9 | 15.9 | 11.4 | 9.6 | 9.7 | 8.4 | 8.4 | 8.3 | 8.1 | 8.1 | 7.7 | 15.7 | 8.2 | 8.2 | 7.5 | 7.3 | 8.3 | 8.3 | 9.4 | 10.3 | 10.6 | 10.6 | 10.9 | 10.9 |
| 滋賀県 | 30.1 | 17.6 | 16.7 | 17.9 | 12.7 | 10.5 | 10.6 | 9.5 | 9.6 | 9.6 | 9.5 | 9.3 | 9.1 | 17.1 | 8.8 | 9.0 | 7.4 | 6.2 | 7.0 | 7.0 | 7.7 | 8.4 | 8.5 | 8.8 | 8.8 | 8.8 |
| 京都府 | 31.0 | 14.4 | 17.5 | 16.5 | 11.1 | 9.0 | 9.2 | 8.3 | 8.2 | 8.0 | 7.8 | 7.8 | 7.6 | 14.8 | 7.1 | 7.2 | 6.4 | 6.6 | 7.5 | 7.8 | 8.5 | 9.1 | 9.5 | 9.8 | 9.8 | 9.9 |
| 大阪府 | 31.1 | 15.9 | 22.1 | 18.2 | 11.6 | 10.0 | 10.2 | 8.8 | 8.6 | 8.5 | 8.4 | 8.3 | 8.1 | 14.5 | 6.6 | 5.5 | 5.0 | 5.6 | 6.8 | 7.1 | 7.9 | 8.8 | 9.1 | 9.3 | 9.4 | 9.4 |
| 兵庫県 | 31.8 | 17.2 | 19.1 | 17.4 | 11.6 | 9.8 | 10.0 | 8.6 | 8.7 | 8.6 | 8.4 | 8.3 | 8.1 | 14.7 | 7.4 | 6.8 | 6.1 | 6.4 | 8.8 | 7.6 | 8.5 | 9.4 | 9.5 | 9.8 | 9.9 | 9.9 |
| 奈良県 | 30.8 | 16.8 | 17.6 | 16.7 | 11.2 | 9.4 | 9.3 | 7.9 | 7.7 | 7.5 | 7.7 | 7.4 | 7.0 | 15.6 | 8.6 | 8.1 | 6.5 | 6.4 | 7.1 | 7.2 | 8.4 | 9.4 | 9.6 | 9.9 | 10.2 | 10.1 |
| 和歌山県 | 32.1 | 17.3 | 17.6 | 15.2 | 11.1 | 9.2 | 9.0 | 7.6 | 7.6 | 7.5 | 7.6 | 7.3 | 7.4 | 14.4 | 8.2 | 8.4 | 7.9 | 8.2 | 9.4 | 9.6 | 10.9 | 12.1 | 12.4 | 12.7 | 13.1 | 13.0 |
| 鳥取県 | 32.9 | 19.4 | 14.8 | 15.1 | 12.1 | 9.3 | 9.3 | 8.3 | 8.2 | 8.5 | 8.3 | 8.3 | 7.9 | 15.6 | 8.3 | 9.2 | 8.4 | 7.8 | 9.4 | 9.7 | 10.5 | 11.9 | 12.0 | 12.2 | 12.7 | 12.4 |
| 島根県 | 36.4 | 18.5 | 14.4 | 14.2 | 11.3 | 8.8 | 8.6 | 7.7 | 8.1 | 7.9 | 8.0 | 7.9 | 7.7 | 16.5 | 9.0 | 10.0 | 9.4 | 8.3 | 10.0 | 10.2 | 11.6 | 12.8 | 13.3 | 13.6 | 13.7 | 13.5 |
| 岡山県 | 33.0 | 16.9 | 15.5 | 16.6 | 11.9 | 9.6 | 9.8 | 8.6 | 8.7 | 8.7 | 8.5 | 8.5 | 8.3 | 15.9 | 8.2 | 8.6 | 7.6 | 7.5 | 8.5 | 8.7 | 9.5 | 10.5 | 10.6 | 11.0 | 11.1 | 11.0 |
| 広島県 | 33.7 | 17.5 | 17.1 | 16.7 | 11.9 | 9.7 | 9.6 | 8.7 | 9.0 | 9.0 | 8.8 | 8.8 | 8.5 | 15.0 | 8.2 | 7.9 | 6.7 | 6.8 | 7.9 | 8.1 | 9.0 | 9.7 | 10.1 | 10.4 | 10.5 | 10.5 |
| 山口県 | 33.3 | 19.9 | 15.9 | 15.4 | 11.1 | 8.6 | 8.7 | 7.8 | 8.0 | 7.8 | 7.6 | 7.6 | 7.3 | 16.1 | 8.2 | 8.4 | 7.7 | 7.7 | 9.4 | 10.0 | 11.2 | 12.3 | 12.5 | 12.8 | 13.1 | 12.8 |
| 徳島県 | 37.5 | 20.5 | 15.5 | 14.9 | 11.7 | 9.0 | 8.8 | 7.3 | 7.6 | 7.6 | 7.4 | 7.4 | 7.2 | 17.1 | 9.3 | 9.7 | 8.7 | 8.0 | 9.2 | 9.7 | 10.7 | 11.9 | 12.2 | 12.7 | 13.1 | 13.0 |
| 香川県 | 37.4 | 17.6 | 15.2 | 16.2 | 11.1 | 9.1 | 9.6 | 8.6 | 8.5 | 8.4 | 8.3 | 8.2 | 8.0 | 15.2 | 8.6 | 8.7 | 7.6 | 7.3 | 8.7 | 9.3 | 10.2 | 11.2 | 11.5 | 11.6 | 11.8 | 11.8 |
| 愛媛県 | 36.6 | 19.9 | 16.9 | 15.9 | 11.5 | 9.2 | 8.9 | 7.9 | 8.0 | 8.0 | 7.9 | 7.7 | 7.5 | 15.2 | 8.2 | 8.6 | 8.0 | 7.5 | 9.0 | 9.2 | 10.6 | 11.5 | 12.0 | 12.2 | 12.5 | 12.6 |
| 高知県 | 33.8 | 18.2 | 14.8 | 14.6 | 11.1 | 8.5 | 8.4 | 7.5 | 7.2 | 6.9 | 7.0 | 7.1 | 6.8 | 15.3 | 9.2 | 9.8 | 9.7 | 8.7 | 9.9 | 10.2 | 11.5 | 12.8 | 13.1 | 13.5 | 13.8 | 13.6 |
| 福岡県 | 34.1 | 19.8 | 17.4 | 16.6 | 12.4 | 9.6 | 9.5 | 8.7 | 9.3 | 9.2 | 9.1 | 9.1 | 9.0 | 15.1 | 7.5 | 7.1 | 6.4 | 6.5 | 7.6 | 7.7 | 8.5 | 9.3 | 9.5 | 9.7 | 9.8 | 9.8 |
| 佐賀県 | 34.8 | 22.9 | 16.6 | 15.9 | 13.1 | 9.9 | 10.0 | 8.7 | 9.0 | 9.0 | 8.9 | 8.7 | 8.6 | 16.9 | 8.7 | 8.3 | 8.0 | 7.6 | 9.0 | 9.0 | 9.9 | 10.9 | 11.2 | 11.5 | 11.5 | 11.7 |
| 長崎県 | 34.6 | 24.7 | 18.4 | 16.3 | 12.7 | 9.6 | 9.3 | 8.2 | 8.5 | 8.3 | 8.4 | 8.3 | 8.2 | 15.7 | 8.2 | 8.1 | 7.6 | 7.5 | 8.8 | 8.9 | 10.1 | 11.5 | 11.8 | 12.0 | 12.4 | 12.4 |
| 熊本県 | 34.7 | 22.2 | 16.3 | 14.9 | 12.6 | 9.6 | 9.3 | 8.5 | 9.0 | 8.9 | 8.9 | 8.9 | 8.7 | 15.0 | 8.3 | 8.6 | 8.1 | 7.5 | 8.3 | 8.6 | 9.8 | 10.6 | 11.1 | 11.4 | 11.3 | 11.5 |
| 大分県 | 34.3 | 20.7 | 15.6 | 15.4 | 11.6 | 9.1 | 9.0 | 8.1 | 8.5 | 8.4 | 8.2 | 8.2 | 8.0 | 17.1 | 8.9 | 8.9 | 8.3 | 7.8 | 8.9 | 9.3 | 10.1 | 10.9 | 11.7 | 11.9 | 11.9 | 12.1 |
| 宮崎県 | 37.7 | 23.5 | 17.1 | 16.7 | 12.9 | 10.0 | 9.5 | 8.5 | 9.0 | 9.0 | 8.8 | 8.8 | 8.6 | 15.0 | 8.2 | 8.1 | 7.6 | 7.1 | 8.4 | 8.5 | 9.7 | 10.9 | 11.5 | 11.6 | 11.6 | 11.8 |
| 鹿児島県 | 33.7 | 24.5 | 15.8 | 14.3 | 12.7 | 9.3 | 9.1 | 8.5 | 8.9 | 9.0 | 8.8 | 8.7 | 8.6 | 15.3 | 8.5 | 8.8 | 8.9 | 8.5 | 9.6 | 9.5 | 10.9 | 11.9 | 12.4 | 12.6 | 12.6 | 12.9 |
| 沖縄県 | ... | ... | ... | 21.5 | 17.6 | 13.2 | 12.8 | 11.9 | 12.3 | 12.1 | 12.2 | 12.2 | 11.6 | ... | ... | ... | 5.4 | 4.5 | 5.8 | 6.1 | 6.7 | 7.3 | 7.7 | 7.6 | 7.8 | 8.1 |

2 死亡者数・率(全国),

| 年次 | 悪性新生物 | | 心疾患 | | 脳血管疾患 | | 1) 肺炎 | | 2) 不慮の事故 | |
|-------|-----------|---------------|-----------|---------------|-----------|---------------|-----------|---------------|-----------|---------------|
| | 実数 (人) | 率 (人口10万対) | 実数 (人) | 率 (人口10万対) | 実数 (人) | 率 (人口10万対) | 実数 (人) | 率 (人口10万対) | 実数 (人) | 率 (人口10万対) |
| 昭和 元年 | 43,119 | 71.0 | 37,949 | 62.5 | 98,688 | 162.5 | 139,447 | 229.6 | 25,627 | 42.2 |
| 5 | 45,488 | 70.6 | 41,138 | 63.8 | 104,942 | 162.8 | 128,976 | 200.1 | 26,295 | 40.8 |
| 10 | 50,080 | 72.3 | 39,902 | 57.6 | 114,554 | 165.4 | 129,318 | 186.7 | 29,023 | 41.9 |
| 15 | 51,879 | 72.1 | 45,542 | 63.3 | 127,847 | 177.7 | 133,649 | 185.8 | 28,408 | 39.5 |
| 20 | ... | ... | ... | ... | ... | ... | ... | ... | ... | ... |
| 25 | 64,428 | 77.4 | 53,377 | 64.2 | 105,728 | 127.1 | 77,565 | 93.2 | 32,850 | 39.5 |
| 30 | 77,721 | 87.1 | 54,351 | 60.9 | 121,504 | 136.1 | 43,154 | 48.3 | 33,265 | 37.3 |
| 36 | 96,442 | 102.3 | 68,017 | 72.1 | 155,966 | 165.4 | 46,651 | 49.5 | 41,614 | 44.1 |
| 37 | 98,224 | 103.2 | 72,493 | 76.2 | 161,228 | 169.4 | 42,861 | 33.2 | 38,393 | 40.3 |
| 38 | 101,426 | 105.5 | 67,672 | 70.4 | 164,818 | 171.4 | 31,899 | 32.1 | 39,698 | 41.3 |
| 39 | 104,324 | 107.3 | 68,328 | 70.3 | 166,901 | 171.7 | 31,212 | 37.3 | 40,437 | 41.6 |
| 40 | 106,536 | 108.4 | 75,672 | 77.0 | 172,773 | 175.8 | 36,662 | 39.8 | 40,188 | 40.9 |
| 41 | 109,805 | 110.9 | 71,188 | 71.9 | 172,186 | 173.8 | 27,942 | 28.2 | 42,547 | 43.0 |
| 42 | 112,593 | 113.0 | 75,424 | 75.7 | 172,464 | 173.1 | 28,640 | 28.7 | 41,769 | 41.9 |
| 43 | 115,462 | 114.6 | 80,866 | 80.2 | 174,905 | 173.5 | 32,049 | 31.8 | 40,564 | 40.2 |
| 44 | 118,559 | 116.2 | 83,357 | 81.7 | 177,894 | 174.4 | 32,283 | 31.6 | 43,011 | 42.2 |
| 45 | 119,977 | 116.8 | 89,411 | 86.2 | 181,315 | 176.5 | 35,142 | 33.8 | 43,802 | 42.2 |
| 46 | 122,850 | 117.7 | 85,529 | 82.0 | 176,952 | 169.6 | 29,649 | 28.4 | 42,433 | 40.7 |
| 47 | 127,299 | 120.4 | 85,885 | 81.3 | 176,228 | 166.7 | 29,670 | 28.1 | 42,431 | 40.1 |
| 48 | 130,964 | 121.2 | 94,324 | 87.3 | 180,332 | 166.9 | 33,779 | 31.3 | 40,244 | 37.2 |
| 49 | 133,751 | 122.2 | 98,251 | 89.8 | 178,365 | 163.0 | 35,692 | 32.6 | 36,085 | 33.0 |
| 50 | 136,383 | 122.6 | 99,226 | 89.2 | 174,367 | 156.7 | 37,462 | 33.7 | 33,710 | 30.3 |
| 51 | 140,893 | 125.3 | 103,638 | 92.2 | 173,745 | 154.5 | 36,616 | 32.6 | 31,489 | 28.0 |
| 52 | 145,772 | 128.4 | 103,564 | 91.2 | 170,029 | 149.8 | 32,430 | 28.6 | 30,352 | 26.7 |
| 53 | 150,336 | 131.3 | 106,786 | 93.3 | 167,452 | 146.2 | 34,682 | 30.3 | 30,017 | 26.2 |
| 54 | 156,661 | 135.7 | 111,938 | 96.9 | 158,974 | 137.7 | 32,859 | 28.5 | 29,227 | 25.3 |
| 55 | 161,764 | 139.2 | 123,505 | 106.3 | 162,317 | 139.7 | 39,241 | 33.8 | 29,217 | 25.1 |
| 56 | 166,399 | 142.0 | 126,012 | 107.5 | 157,351 | 134.3 | 39,448 | 33.7 | 29,089 | 24.8 |
| 57 | 170,130 | 144.2 | 125,905 | 106.7 | 147,537 | 125.0 | 41,335 | 35.0 | 29,197 | 24.7 |
| 58 | 176,207 | 148.3 | 132,244 | 111.3 | 145,880 | 122.8 | 46,687 | 39.3 | 29,668 | 25.0 |
| 59 | 182,280 | 152.5 | 136,162 | 113.9 | 140,093 | 117.2 | 44,982 | 37.6 | 29,344 | 24.6 |
| 60 | 187,714 | 155.1 | 141,097 | 116.6 | 134,994 | 111.5 | 51,366 | 42.4 | 29,597 | 24.5 |
| 61 | 191,654 | 158.5 | 142,581 | 117.9 | 129,289 | 106.9 | 53,065 | 43.9 | 28,610 | 23.7 |
| 62 | 199,563 | 164.2 | 143,909 | 118.4 | 123,626 | 101.7 | 54,523 | 44.9 | 28,255 | 23.2 |
| 63 | 205,470 | 168.4 | 157,920 | 129.4 | 128,695 | 105.5 | 62,914 | 51.6 | 30,212 | 24.8 |
| 平成 元年 | 212,625 | 173.6 | 156,831 | 128.1 | 120,652 | 98.5 | 64,534 | 52.7 | 31,049 | 25.4 |
| 2 | 217,413 | 177.2 | 165,478 | 134.8 | 121,944 | 99.4 | 74,535 | 60.7 | 32,122 | 26.2 |
| 3 | 223,727 | 181.7 | 168,878 | 137.2 | 118,448 | 96.2 | 76,351 | 62.0 | 33,155 | 26.9 |
| 4 | 231,917 | 187.8 | 175,546 | 142.2 | 118,058 | 95.6 | 80,306 | 65.0 | 34,677 | 28.1 |
| 5 | 235,707 | 190.4 | 180,297 | 145.6 | 118,794 | 96.0 | 87,409 | 70.6 | 34,717 | 28.0 |
| 6 | 243,670 | 196.4 | 159,579 | 128.6 | 120,239 | 96.9 | 89,834 | 72.4 | 36,115 | 29.1 |
| 7 | 263,022 | 211.6 | 139,206 | 112.0 | 146,552 | 117.9 | 79,629 | 64.1 | 45,323 | 36.5 |
| 8 | 271,183 | 217.5 | 138,229 | 110.8 | 140,366 | 112.6 | 70,971 | 56.9 | 39,184 | 31.4 |
| 9 | 275,413 | 220.4 | 140,174 | 112.2 | 138,697 | 111.0 | 78,904 | 63.1 | 38,886 | 31.1 |
| 10 | 283,921 | 226.7 | 143,120 | 114.3 | 137,819 | 110.0 | 79,952 | 63.8 | 38,925 | 31.1 |
| 11 | 290,556 | 231.6 | 151,079 | 120.4 | 138,989 | 110.8 | 93,994 | 74.9 | 40,079 | 32.0 |
| 12 | 295,484 | 235.2 | 146,741 | 116.8 | 132,529 | 105.5 | 86,938 | 69.2 | 39,484 | 31.4 |
| 13 | 300,658 | 238.8 | 148,292 | 117.8 | 131,856 | 104.7 | 85,305 | 67.8 | 39,496 | 31.4 |
| 14 | 304,568 | 241.7 | 152,518 | 121.0 | 130,257 | 103.4 | 87,421 | 69.4 | 38,643 | 30.7 |
| 15 | 309,543 | 245.4 | 159,545 | 126.5 | 132,067 | 104.7 | 94,942 | 75.3 | 38,714 | 30.7 |
| 16 | 320,358 | 253.9 | 159,625 | 126.5 | 129,055 | 102.3 | 95,534 | 75.7 | 38,193 | 30.3 |
| 17 | 325,941 | 258.3 | 173,125 | 137.2 | 132,847 | 105.3 | 107,241 | 85.0 | 39,863 | 31.6 |
| 18 | 329,314 | 261.0 | 173,024 | 137.2 | 128,268 | 101.7 | 107,242 | 85.0 | 38,270 | 30.3 |
| 19 | 336,468 | 266.9 | 175,539 | 139.2 | 127,041 | 100.8 | 110,159 | 87.4 | 37,966 | 30.1 |
| 20 | 342,963 | 272.3 | 181,928 | 144.4 | 127,023 | 100.9 | 115,317 | 91.6 | 38,153 | 30.3 |
| 21 | 344,105 | 273.5 | 180,745 | 143.7 | 122,350 | 97.2 | 112,004 | 89.0 | 37,756 | 30.0 |
| 22 | 353,499 | 279.7 | 189,360 | 149.8 | 123,461 | 97.7 | 118,888 | 94.1 | 40,732 | 32.2 |
| 23 | 357,305 | 283.2 | 194,926 | 154.5 | 123,867 | 98.2 | 124,749 | 98.9 | 59,416 | 47.1 |
| 24 | 360,963 | 286.6 | 198,836 | 157.9 | 121,602 | 96.5 | 123,925 | 98.4 | 41,031 | 32.6 |
| 25 | 364,872 | 290.3 | 196,723 | 156.5 | 118,347 | 94.1 | 122,969 | 97.8 | 39,574 | 31.5 |
| 26 | 368,103 | 293.5 | 196,925 | 157.0 | 114,207 | 91.1 | 119,650 | 95.4 | 39,029 | 31.1 |

注 1) 平成6年までは、肺炎及び気管支炎
 2) 平成6年までは、不慮の事故及び有害作用
 3) 平成6年までは、精神病の記載のない老衰
 4) 平成6年までは、慢性肝疾患及び肝硬変

主要死因・年次別

昭和元年～平成26年

| 3) 老 衰 | | 自 殺 | | 4) 肝 疾 患 | | 高 血 圧 性 疾 患 | | 結 核 | | 年 次 |
|------------|---------------|------------|---------------|------------|---------------|-------------|---------------|------------|---------------|-------|
| 実 数 (人) | 率 (人口10万対) | 実 数 (人) | 率 (人口10万対) | 実 数 (人) | 率 (人口10万対) | 実 数 (人) | 率 (人口10万対) | 実 数 (人) | 率 (人口10万対) | |
| 67,576 | 111.3 | 12,484 | 20.6 | ... | ... | ... | ... | 113,045 | 186.1 | 昭和 元年 |
| 76,591 | 118.8 | 13,942 | 21.6 | ... | ... | ... | ... | 119,635 | 185.6 | 5 |
| 78,972 | 114.0 | 14,172 | 20.5 | ... | ... | ... | ... | 132,151 | 190.8 | 10 |
| 89,540 | 124.5 | 9,877 | 13.7 | ... | ... | ... | ... | 153,154 | 212.9 | 15 |
| ... | ... | ... | ... | ... | ... | ... | ... | ... | ... | 20 |
| 58,412 | 70.2 | 16,311 | 19.6 | 5,678 | 6.8 | 9,935 | 11.9 | 121,769 | 146.4 | 25 |
| 59,932 | 67.1 | 22,477 | 25.2 | 7,644 | 8.6 | 9,073 | 10.2 | 46,735 | 52.3 | 30 |
| 54,880 | 58.2 | 18,446 | 19.6 | 9,299 | 9.9 | 16,083 | 17.1 | 27,916 | 29.6 | 36 |
| 54,738 | 57.5 | 16,724 | 17.6 | 9,465 | 9.9 | 17,547 | 18.4 | 27,852 | 29.3 | 37 |
| 48,466 | 50.4 | 15,490 | 16.1 | 9,734 | 10.1 | 17,469 | 18.2 | 23,302 | 24.2 | 38 |
| 46,995 | 48.4 | 14,707 | 15.1 | 9,817 | 10.1 | 18,207 | 18.7 | 22,929 | 23.6 | 39 |
| 49,092 | 50.0 | 14,444 | 14.7 | 9,791 | 10.0 | 18,987 | 19.3 | 22,366 | 22.8 | 40 |
| 44,209 | 44.6 | 15,050 | 15.2 | 10,059 | 10.2 | 18,405 | 18.6 | 20,064 | 20.3 | 41 |
| 43,129 | 43.3 | 14,121 | 14.2 | 10,419 | 10.4 | 18,211 | 18.2 | 17,708 | 17.8 | 42 |
| 39,750 | 39.4 | 14,601 | 14.5 | 11,314 | 11.2 | 18,046 | 17.8 | 16,922 | 16.8 | 43 |
| 37,817 | 37.1 | 14,844 | 14.5 | 12,013 | 11.7 | 17,374 | 16.9 | 16,392 | 16.1 | 44 |
| 39,277 | 38.2 | 15,728 | 15.3 | 12,898 | 12.4 | 18,303 | 17.6 | 15,899 | 15.3 | 45 |
| 35,457 | 34.0 | 16,239 | 15.6 | 12,994 | 12.5 | 17,386 | 16.7 | 13,608 | 13.0 | 46 |
| 32,520 | 30.8 | 18,015 | 17.0 | 13,587 | 12.8 | 17,421 | 16.5 | 12,565 | 11.9 | 47 |
| 33,415 | 30.9 | 18,859 | 17.4 | 14,242 | 13.2 | 18,891 | 17.5 | 11,968 | 11.1 | 48 |
| 32,486 | 29.7 | 19,105 | 17.5 | 14,658 | 13.4 | 20,117 | 18.4 | 11,418 | 10.4 | 49 |
| 29,916 | 26.9 | 19,975 | 18.0 | 15,129 | 13.6 | 19,831 | 17.8 | 10,567 | 9.5 | 50 |
| 29,659 | 26.4 | 19,786 | 17.6 | 15,462 | 13.8 | 19,829 | 17.6 | 9,578 | 8.5 | 51 |
| 28,381 | 25.0 | 20,269 | 17.9 | 15,453 | 13.6 | 19,333 | 17.0 | 8,803 | 7.8 | 52 |
| 27,976 | 24.4 | 20,199 | 17.6 | 16,007 | 14.0 | 18,779 | 16.4 | 8,261 | 7.2 | 53 |
| 29,419 | 25.5 | 20,823 | 18.0 | 16,382 | 14.2 | 16,143 | 14.0 | 6,738 | 5.8 | 54 |
| 32,154 | 27.7 | 20,542 | 17.7 | 16,490 | 14.2 | 15,911 | 13.7 | 6,739 | 5.5 | 55 |
| 29,873 | 25.5 | 20,096 | 17.1 | 16,641 | 14.2 | 15,289 | 13.0 | 5,698 | 4.9 | 56 |
| 27,501 | 23.3 | 20,668 | 17.5 | 16,562 | 14.0 | 13,771 | 11.7 | 5,343 | 4.5 | 57 |
| 29,391 | 24.7 | 24,985 | 21.0 | 16,795 | 14.1 | 13,482 | 11.3 | 5,329 | 4.5 | 58 |
| 28,805 | 24.1 | 24,344 | 20.4 | 16,991 | 14.2 | 13,073 | 10.9 | 4,950 | 4.1 | 59 |
| 27,804 | 23.0 | 23,383 | 19.3 | 17,174 | 14.2 | 12,700 | 10.5 | 4,692 | 3.9 | 60 |
| 26,810 | 22.2 | 25,667 | 21.2 | 16,943 | 14.0 | 11,689 | 9.7 | 4,170 | 3.4 | 61 |
| 25,274 | 20.8 | 23,831 | 19.6 | 16,672 | 13.7 | 10,734 | 8.8 | 4,022 | 3.3 | 62 |
| 26,400 | 21.6 | 22,795 | 18.7 | 16,992 | 13.9 | 10,258 | 8.4 | 3,872 | 3.2 | 63 |
| 23,781 | 19.4 | 21,125 | 17.3 | 16,713 | 13.6 | 9,271 | 7.6 | 3,527 | 2.9 | 平成 元年 |
| 24,187 | 19.7 | 20,088 | 16.4 | 16,804 | 13.7 | 9,246 | 7.5 | 3,664 | 3.0 | 2 |
| 23,200 | 18.8 | 19,875 | 16.1 | 16,914 | 13.7 | 9,083 | 7.4 | 3,325 | 2.7 | 3 |
| 23,361 | 18.9 | 20,893 | 16.9 | 17,083 | 13.8 | 8,688 | 7.0 | 3,347 | 2.7 | 4 |
| 23,115 | 18.7 | 20,516 | 16.6 | 16,880 | 13.6 | 8,360 | 6.8 | 3,249 | 2.6 | 5 |
| 23,464 | 18.9 | 20,923 | 16.9 | 16,446 | 13.3 | 7,938 | 6.4 | 3,094 | 2.5 | 6 |
| 21,493 | 17.3 | 21,420 | 17.2 | 17,018 | 13.7 | 8,222 | 6.6 | 3,178 | 2.5 | 7 |
| 20,878 | 16.7 | 22,138 | 17.8 | 16,517 | 13.2 | 7,245 | 5.8 | 2,858 | 2.3 | 8 |
| 21,434 | 17.2 | 23,494 | 18.8 | 16,599 | 13.3 | 6,884 | 5.5 | 2,742 | 2.2 | 9 |
| 21,374 | 17.1 | 31,755 | 25.4 | 16,133 | 12.9 | 6,716 | 5.4 | 2,795 | 2.2 | 10 |
| 22,829 | 18.2 | 31,413 | 25.0 | 16,585 | 13.2 | 6,650 | 5.3 | 2,935 | 2.3 | 11 |
| 21,213 | 16.9 | 30,251 | 24.1 | 16,079 | 12.8 | 6,063 | 4.8 | 2,656 | 2.1 | 12 |
| 22,145 | 17.6 | 29,375 | 23.3 | 15,848 | 12.6 | 5,857 | 4.7 | 2,491 | 2.0 | 13 |
| 22,682 | 18.0 | 29,949 | 23.8 | 15,490 | 12.3 | 5,621 | 4.5 | 2,317 | 1.8 | 14 |
| 23,449 | 18.6 | 32,109 | 25.5 | 15,737 | 12.5 | 5,597 | 4.4 | 2,337 | 1.9 | 15 |
| 24,126 | 19.1 | 30,247 | 24.0 | 15,885 | 12.6 | 5,706 | 4.5 | 2,330 | 1.8 | 16 |
| 26,360 | 20.9 | 30,553 | 24.2 | 16,430 | 13.0 | 5,835 | 4.6 | 2,296 | 1.8 | 17 |
| 27,764 | 22.0 | 29,921 | 23.7 | 16,267 | 12.9 | 5,810 | 4.6 | 2,269 | 1.8 | 18 |
| 30,734 | 24.4 | 30,827 | 24.4 | 16,195 | 12.8 | 6,144 | 4.9 | 2,194 | 1.7 | 19 |
| 35,975 | 28.6 | 30,229 | 24.0 | 16,268 | 12.9 | 6,264 | 5.0 | 2,220 | 1.8 | 20 |
| 38,670 | 30.7 | 30,707 | 24.4 | 15,969 | 12.7 | 6,223 | 4.9 | 2,159 | 1.7 | 21 |
| 45,342 | 35.9 | 29,554 | 23.4 | 16,216 | 12.8 | 6,760 | 5.3 | 2,129 | 1.7 | 22 |
| 52,242 | 41.4 | 28,896 | 22.9 | 16,390 | 13.0 | 7,023 | 5.6 | 2,166 | 1.7 | 23 |
| 60,719 | 48.2 | 26,433 | 21.0 | 15,980 | 12.7 | 7,261 | 5.8 | 2,110 | 1.7 | 24 |
| 69,720 | 55.5 | 26,063 | 20.7 | 15,930 | 12.7 | 7,165 | 5.7 | 2,087 | 1.7 | 25 |
| 75,389 | 60.1 | 24,417 | 19.5 | 15,692 | 12.5 | 6,932 | 5.5 | 2,100 | 1.7 | 26 |

3 人口動態総覧

| 都道府県 | 総務省推計人口 (平成26年10月1日現在) | 出生数 (人) | | | 死亡数 (人) | | | 自然増加数 (人) |
|------------|---------------------------|-----------|---------|---------|-----------|---------|---------|--------------|
| | | 総数 | 男 | 女 | 総数 | 男 | 女 | |
| 全 国 | 125,431,000 | 1,003,539 | 515,533 | 488,006 | 1,273,004 | 660,334 | 612,670 | -269,465 |
| 1 北海道 | 5,381,000 | 37,058 | 19,010 | 18,048 | 60,018 | 31,333 | 28,685 | -22,960 |
| 2 青森県 | 1,318,000 | 8,853 | 4,508 | 4,345 | 17,042 | 8,856 | 8,186 | -8,189 |
| 3 岩手県 | 1,280,000 | 8,803 | 4,536 | 4,267 | 16,274 | 8,266 | 8,008 | -7,471 |
| 4 宮城県 | 2,316,000 | 18,069 | 9,385 | 8,684 | 22,854 | 11,752 | 11,102 | -4,785 |
| 5 秋田県 | 1,034,000 | 5,998 | 3,098 | 2,900 | 15,096 | 7,535 | 7,561 | -9,098 |
| 6 山形県 | 1,125,000 | 7,966 | 4,049 | 3,917 | 15,032 | 7,351 | 7,681 | -7,066 |
| 7 福島県 | 1,928,000 | 14,517 | 7,436 | 7,081 | 23,495 | 11,929 | 11,566 | -8,978 |
| 8 茨城県 | 2,881,000 | 21,873 | 11,197 | 10,676 | 30,341 | 15,905 | 14,436 | -8,468 |
| 9 栃木県 | 1,954,000 | 15,442 | 7,963 | 7,479 | 20,755 | 10,864 | 9,891 | -5,313 |
| 10 群馬県 | 1,941,000 | 14,522 | 7,515 | 7,007 | 21,441 | 11,127 | 10,314 | -6,919 |
| 11 埼玉県 | 7,143,000 | 55,765 | 28,703 | 27,062 | 61,269 | 33,287 | 27,982 | -5,504 |
| 12 千葉県 | 6,114,000 | 46,749 | 23,991 | 22,758 | 53,975 | 28,943 | 25,032 | -7,226 |
| 13 東京都 | 13,044,000 | 110,629 | 56,541 | 54,088 | 111,023 | 58,865 | 52,158 | -394 |
| 14 神奈川県 | 8,967,000 | 72,996 | 37,565 | 35,431 | 74,387 | 40,411 | 33,976 | -1,391 |
| 15 新潟県 | 2,302,000 | 16,480 | 8,424 | 8,056 | 28,316 | 14,316 | 14,000 | -11,836 |
| 16 富山県 | 1,059,000 | 7,556 | 3,914 | 3,642 | 12,584 | 6,469 | 6,115 | -5,028 |
| 17 石川県 | 1,146,000 | 8,961 | 4,580 | 4,381 | 12,190 | 6,138 | 6,052 | -3,229 |
| 18 福井県 | 780,000 | 6,166 | 3,169 | 2,997 | 8,817 | 4,421 | 4,396 | -2,651 |
| 19 山梨県 | 830,000 | 6,063 | 3,097 | 2,966 | 9,755 | 4,983 | 4,772 | -3,692 |
| 20 長野県 | 2,083,000 | 15,848 | 8,173 | 7,675 | 24,751 | 12,398 | 12,353 | -8,903 |
| 21 岐阜県 | 2,008,000 | 15,138 | 7,709 | 7,429 | 21,658 | 11,256 | 10,402 | -6,520 |
| 22 静岡県 | 3,651,000 | 28,684 | 14,832 | 13,852 | 38,342 | 20,023 | 18,319 | -9,658 |
| 23 愛知県 | 7,298,000 | 65,218 | 33,649 | 31,569 | 62,426 | 33,441 | 28,985 | 2,792 |
| 24 三重県 | 1,793,000 | 13,727 | 7,033 | 6,694 | 19,525 | 9,921 | 9,604 | -5,798 |
| 25 滋賀県 | 1,397,000 | 12,729 | 6,566 | 6,163 | 12,266 | 6,304 | 5,962 | 463 |
| 26 京都府 | 2,569,000 | 19,583 | 10,025 | 9,558 | 25,507 | 12,872 | 12,635 | -5,924 |
| 27 大阪府 | 8,678,000 | 69,968 | 35,787 | 34,181 | 81,653 | 43,783 | 37,870 | -11,685 |
| 28 兵庫県 | 5,468,000 | 44,352 | 22,778 | 21,574 | 54,147 | 28,099 | 26,048 | -9,795 |
| 29 奈良県 | 1,367,000 | 9,625 | 4,878 | 4,747 | 13,835 | 7,058 | 6,777 | -4,210 |
| 30 和歌山県 | 967,000 | 7,140 | 3,665 | 3,475 | 12,609 | 6,305 | 6,304 | -5,469 |
| 31 鳥取県 | 571,000 | 4,527 | 2,290 | 2,237 | 7,076 | 3,511 | 3,565 | -2,549 |
| 32 島根県 | 692,000 | 5,359 | 2,730 | 2,629 | 9,369 | 4,692 | 4,677 | -4,010 |
| 33 岡山県 | 1,907,000 | 15,837 | 8,215 | 7,622 | 21,051 | 10,730 | 10,321 | -5,214 |
| 34 広島県 | 2,801,000 | 23,775 | 12,139 | 11,636 | 29,463 | 14,898 | 14,565 | -5,688 |
| 35 山口県 | 1,397,000 | 10,197 | 5,309 | 4,888 | 17,910 | 8,844 | 9,066 | -7,713 |
| 36 徳島県 | 760,000 | 5,502 | 2,885 | 2,617 | 9,853 | 4,957 | 4,896 | -4,351 |
| 37 香川県 | 974,000 | 7,745 | 3,949 | 3,796 | 11,503 | 5,825 | 5,678 | -3,758 |
| 38 愛媛県 | 1,388,000 | 10,399 | 5,446 | 4,953 | 17,529 | 8,736 | 8,793 | -7,130 |
| 39 高知県 | 735,000 | 5,015 | 2,558 | 2,457 | 9,984 | 4,849 | 5,135 | -4,969 |
| 40 福岡県 | 5,046,000 | 45,203 | 23,293 | 21,910 | 49,317 | 24,716 | 24,601 | -4,114 |
| 41 佐賀県 | 831,000 | 7,159 | 3,667 | 3,492 | 9,732 | 4,801 | 4,931 | -2,573 |
| 42 長崎県 | 1,380,000 | 11,323 | 5,840 | 5,483 | 17,091 | 8,457 | 8,634 | -5,768 |
| 43 熊本県 | 1,785,000 | 15,558 | 7,974 | 7,584 | 20,461 | 9,973 | 10,488 | -4,903 |
| 44 大分県 | 1,163,000 | 9,279 | 4,767 | 4,512 | 14,065 | 6,946 | 7,119 | -4,786 |
| 45 宮崎県 | 1,110,000 | 9,509 | 4,904 | 4,605 | 13,110 | 6,512 | 6,598 | -3,601 |
| 46 鹿児島県 | 1,662,000 | 14,236 | 7,331 | 6,905 | 21,413 | 10,516 | 10,897 | -7,177 |
| 47 沖縄県 | 1,411,000 | 16,373 | 8,427 | 7,946 | 11,361 | 6,051 | 5,310 | 5,012 |
| 不詳等 | | 65 | 33 | 32 | 1,333 | 1,109 | 224 | -1,268 |
| (再掲) 東京都区部 | 9,143,000 | 78,423 | 40,112 | 38,311 | 75,626 | 40,059 | 35,567 | 2,797 |
| 札幌市 | 1,943,000 | 14,568 | 7,492 | 7,076 | 17,668 | 9,233 | 8,435 | -3,100 |
| 仙台市 | 1,073,000 | 9,243 | 4,799 | 4,444 | 8,266 | 4,354 | 3,912 | 977 |
| さいたま市 | 1,260,000 | 10,397 | 5,410 | 4,987 | 9,578 | 5,169 | 4,409 | 819 |
| 千葉市 | 966,000 | 7,273 | 3,777 | 3,496 | 7,799 | 4,172 | 3,627 | -526 |
| 横浜市 | 3,710,000 | 30,149 | 15,483 | 14,666 | 30,038 | 16,240 | 13,798 | 111 |
| 川崎市 | 1,461,000 | 14,126 | 7,376 | 6,750 | 10,134 | 5,709 | 4,425 | 3,992 |
| 相模原市 | 723,000 | 5,525 | 2,776 | 2,749 | 5,459 | 3,077 | 2,382 | 66 |
| 新潟市 | 808,000 | 6,181 | 3,132 | 3,049 | 8,080 | 4,149 | 3,931 | -1,899 |
| 静岡市 | 707,000 | 5,371 | 2,751 | 2,620 | 7,392 | 3,869 | 3,523 | -2,021 |
| 浜松市 | 791,000 | 6,647 | 3,488 | 3,159 | 7,623 | 3,986 | 3,637 | -976 |
| 名古屋市 | 2,277,000 | 19,316 | 9,924 | 9,392 | 20,387 | 10,905 | 9,482 | -1,071 |
| 京都市 | 1,469,000 | 10,978 | 5,648 | 5,330 | 13,924 | 6,926 | 6,998 | -2,946 |
| 大阪市 | 2,686,000 | 21,940 | 11,141 | 10,799 | 27,138 | 14,868 | 12,270 | -5,198 |
| 堺市 | 840,000 | 6,859 | 3,468 | 3,391 | 7,647 | 4,090 | 3,557 | -788 |
| 神戸市 | 1,538,000 | 11,938 | 6,065 | 5,873 | 14,830 | 7,741 | 7,089 | -2,892 |
| 岡山市 | 715,000 | 6,397 | 3,365 | 3,032 | 6,388 | 3,263 | 3,125 | 9 |
| 広島市 | 1,186,000 | 10,822 | 5,523 | 5,299 | 9,950 | 5,057 | 4,893 | 872 |
| 北九州市 | 963,000 | 7,904 | 4,099 | 3,805 | 10,511 | 5,275 | 5,236 | -2,607 |
| 福岡市 | 1,519,000 | 14,559 | 7,511 | 7,048 | 11,052 | 5,676 | 5,376 | 3,507 |
| 熊本 | 740,000 | 7,039 | 3,664 | 3,375 | 6,418 | 3,178 | 3,240 | 621 |

都道府県・19大都市別 (1)

平成26年

| 【再掲】乳児死亡者数(人) | | | 【再掲】 新生児 死亡者数 (人) | 死産胎数(胎) | | | 周産期死亡数(人) | | | 婚姻件数 (件) | 離婚件数 (件) | 都道府県 |
|---------------|-------|-----|----------------------------|---------|--------|--------|-----------|---------------------|-------------|-------------|-------------|---------------|
| 総数 | 男 | 女 | | 総数 | 自然 | 人工 | 総数 | 妊娠満22 週以後の 死産 | 早期新生児 死亡 | | | |
| 2,080 | 1,110 | 970 | 952 | 23,524 | 10,905 | 12,619 | 3,750 | 3,039 | 711 | 643,749 | 222,107 | 全 国 |
| 61 | 26 | 35 | 32 | 1,101 | 460 | 641 | 148 | 123 | 25 | 26,018 | 11,003 | 1 北 海 道 |
| 17 | 9 | 8 | 9 | 250 | 108 | 142 | 28 | 20 | 8 | 5,481 | 2,195 | 2 青 森 県 |
| 17 | 7 | 10 | 6 | 213 | 117 | 96 | 46 | 41 | 5 | 5,482 | 1,855 | 3 岩 手 県 |
| 35 | 14 | 21 | 23 | 421 | 180 | 241 | 69 | 50 | 19 | 11,765 | 3,824 | 4 宮 城 県 |
| 15 | 8 | 7 | 6 | 165 | 86 | 79 | 33 | 28 | 5 | 3,842 | 1,444 | 5 秋 田 県 |
| 19 | 10 | 9 | 9 | 173 | 88 | 85 | 34 | 27 | 7 | 4,699 | 1,670 | 6 山 形 県 |
| 27 | 15 | 12 | 10 | 344 | 179 | 165 | 49 | 44 | 5 | 8,711 | 3,165 | 7 福 島 県 |
| 58 | 27 | 31 | 31 | 491 | 239 | 252 | 97 | 72 | 25 | 13,800 | 4,955 | 8 茨 城 県 |
| 56 | 29 | 27 | 28 | 356 | 154 | 202 | 67 | 45 | 22 | 9,770 | 3,322 | 9 栃 木 県 |
| 19 | 10 | 9 | 10 | 326 | 155 | 171 | 61 | 52 | 9 | 9,089 | 3,312 | 10 群 馬 県 |
| 118 | 56 | 62 | 54 | 1,382 | 665 | 717 | 221 | 181 | 40 | 35,218 | 12,484 | 11 埼 玉 県 |
| 104 | 54 | 50 | 53 | 1,143 | 600 | 543 | 202 | 159 | 43 | 30,578 | 10,642 | 12 千 葉 県 |
| 205 | 116 | 89 | 89 | 2,460 | 1,135 | 1,325 | 388 | 324 | 64 | 87,000 | 23,653 | 13 東 京 都 |
| 149 | 78 | 71 | 75 | 1,566 | 771 | 795 | 274 | 213 | 61 | 48,851 | 16,004 | 14 神 奈 川 県 |
| 33 | 19 | 14 | 13 | 391 | 190 | 201 | 78 | 69 | 9 | 9,954 | 3,175 | 15 新 潟 県 |
| 17 | 12 | 5 | 4 | 155 | 84 | 71 | 37 | 33 | 4 | 4,540 | 1,417 | 16 富 山 県 |
| 21 | 10 | 11 | 5 | 187 | 107 | 80 | 25 | 22 | 3 | 5,370 | 1,708 | 17 石 川 県 |
| 12 | 6 | 6 | 5 | 161 | 75 | 86 | 28 | 23 | 5 | 3,706 | 1,135 | 18 福 井 県 |
| 11 | 6 | 5 | 3 | 143 | 55 | 88 | 20 | 18 | 2 | 3,723 | 1,401 | 19 山 梨 県 |
| 23 | 13 | 10 | 10 | 341 | 161 | 180 | 49 | 41 | 8 | 9,514 | 3,279 | 20 長 野 県 |
| 37 | 16 | 21 | 21 | 313 | 144 | 169 | 70 | 53 | 17 | 9,071 | 3,182 | 21 岐 阜 県 |
| 61 | 31 | 30 | 29 | 629 | 336 | 293 | 121 | 99 | 22 | 18,066 | 6,439 | 22 静 岡 県 |
| 137 | 75 | 62 | 60 | 1,358 | 641 | 717 | 231 | 191 | 40 | 41,410 | 12,780 | 23 愛 知 県 |
| 27 | 11 | 16 | 15 | 308 | 157 | 151 | 60 | 49 | 11 | 8,555 | 3,098 | 24 三 重 県 |
| 20 | 9 | 11 | 10 | 224 | 120 | 104 | 47 | 38 | 9 | 6,990 | 2,240 | 25 滋 賀 県 |
| 35 | 23 | 12 | 15 | 447 | 210 | 237 | 71 | 60 | 11 | 12,671 | 4,462 | 26 京 都 府 |
| 138 | 80 | 58 | 65 | 1,621 | 726 | 895 | 248 | 206 | 42 | 46,934 | 17,834 | 27 大 阪 府 |
| 91 | 55 | 36 | 33 | 951 | 451 | 500 | 142 | 121 | 21 | 26,941 | 9,598 | 28 兵 庫 県 |
| 24 | 15 | 9 | 12 | 205 | 99 | 106 | 37 | 27 | 10 | 6,002 | 2,225 | 29 奈 良 県 |
| 18 | 10 | 8 | 6 | 148 | 61 | 87 | 28 | 22 | 6 | 4,419 | 1,914 | 30 和 歌 山 県 |
| 16 | 6 | 10 | 6 | 109 | 49 | 60 | 20 | 15 | 5 | 2,663 | 1,029 | 31 鳥 取 県 |
| 13 | 11 | 2 | 3 | 124 | 65 | 59 | 17 | 17 | - | 3,022 | 966 | 32 島 根 県 |
| 26 | 14 | 12 | 13 | 354 | 148 | 206 | 45 | 37 | 8 | 9,265 | 3,212 | 33 岡 山 県 |
| 46 | 27 | 19 | 25 | 468 | 212 | 256 | 71 | 53 | 18 | 14,194 | 4,838 | 34 広 島 県 |
| 26 | 15 | 11 | 15 | 210 | 99 | 111 | 41 | 32 | 9 | 6,163 | 2,269 | 35 山 口 県 |
| 19 | 11 | 8 | 9 | 129 | 75 | 54 | 22 | 15 | 7 | 3,322 | 1,269 | 36 徳 島 県 |
| 12 | 7 | 5 | 6 | 169 | 71 | 98 | 17 | 14 | 3 | 4,693 | 1,719 | 37 香 川 県 |
| 16 | 9 | 7 | 9 | 316 | 120 | 196 | 39 | 34 | 5 | 6,148 | 2,404 | 38 愛 媛 県 |
| 12 | 8 | 4 | 5 | 149 | 50 | 99 | 15 | 11 | 4 | 3,116 | 1,364 | 39 高 知 県 |
| 99 | 52 | 47 | 44 | 1,155 | 462 | 693 | 170 | 133 | 37 | 27,359 | 9,981 | 40 福 岡 県 |
| 9 | 6 | 3 | 5 | 162 | 74 | 88 | 26 | 23 | 3 | 3,928 | 1,324 | 41 佐 賀 県 |
| 24 | 9 | 15 | 5 | 302 | 134 | 168 | 42 | 37 | 5 | 6,137 | 2,316 | 42 長 崎 県 |
| 25 | 13 | 12 | 10 | 458 | 185 | 273 | 44 | 36 | 8 | 8,714 | 3,105 | 43 熊 本 県 |
| 21 | 10 | 11 | 10 | 257 | 93 | 164 | 31 | 22 | 9 | 5,391 | 2,004 | 44 大 分 県 |
| 24 | 14 | 10 | 9 | 294 | 117 | 177 | 26 | 19 | 7 | 5,154 | 2,296 | 45 宮 崎 県 |
| 38 | 21 | 17 | 17 | 391 | 155 | 236 | 47 | 37 | 10 | 7,837 | 3,025 | 46 鹿 児 島 県 |
| 47 | 26 | 21 | 20 | 494 | 233 | 261 | 65 | 50 | 15 | 8,473 | 3,571 | 47 沖 縄 県 |
| 2 | 1 | 1 | - | 10 | 9 | 1 | 3 | 3 | - | - | - | 不 詳 等 |
| 152 | 84 | 68 | 67 | 1,741 | 805 | 936 | 276 | 229 | 47 | 66,558 | 16,918 | 東 京 都 区 部 |
| 26 | 12 | 14 | 15 | 430 | 176 | 254 | 75 | 62 | 13 | 10,752 | 4,182 | (再掲) 札 幌 市 |
| 17 | 7 | 10 | 13 | 196 | 85 | 111 | 37 | 26 | 11 | 6,398 | 1,764 | 仙 台 市 |
| 17 | 4 | 13 | 9 | 225 | 96 | 129 | 37 | 28 | 9 | 6,639 | 2,030 | さいたま市 |
| 13 | 2 | 11 | 10 | 181 | 108 | 73 | 31 | 25 | 6 | 4,699 | 1,701 | 千 葉 市 |
| 44 | 22 | 22 | 26 | 624 | 313 | 311 | 110 | 87 | 23 | 19,911 | 6,424 | 特 別 市 横 浜 市 |
| 29 | 14 | 15 | 13 | 258 | 130 | 128 | 39 | 30 | 9 | 10,307 | 2,509 | 別 区 川 崎 市 |
| 15 | 8 | 7 | 7 | 130 | 56 | 74 | 22 | 16 | 6 | 3,612 | 1,374 | 別 区 相 模 原 市 |
| 14 | 8 | 6 | 6 | 155 | 73 | 82 | 39 | 35 | 4 | 3,841 | 1,207 | 新 潟 市 |
| 11 | 6 | 5 | 7 | 128 | 76 | 52 | 23 | 18 | 5 | 3,516 | 1,186 | 静 岡 市 |
| 17 | 8 | 9 | 5 | 134 | 78 | 56 | 26 | 22 | 4 | 4,070 | 1,343 | 指 浜 市 |
| 46 | 21 | 25 | 17 | 448 | 200 | 248 | 61 | 52 | 9 | 13,803 | 4,364 | 特 定 市 名 古 屋 市 |
| 17 | 8 | 9 | 9 | 257 | 115 | 142 | 46 | 40 | 6 | 7,714 | 2,647 | 京 都 市 |
| 40 | 30 | 10 | 19 | 561 | 230 | 331 | 81 | 69 | 12 | 17,488 | 6,251 | 大 阪 市 |
| 10 | 5 | 5 | 6 | 162 | 66 | 96 | 25 | 22 | 3 | 4,372 | 1,699 | 堺 市 |
| 22 | 17 | 5 | 9 | 256 | 110 | 146 | 38 | 34 | 4 | 7,768 | 2,838 | 神 戸 市 |
| 8 | 2 | 6 | 5 | 161 | 69 | 92 | 23 | 20 | 3 | 3,868 | 1,299 | 岡 山 市 |
| 25 | 13 | 12 | 12 | 226 | 95 | 131 | 29 | 22 | 7 | 6,588 | 2,137 | 広 島 市 |
| 17 | 11 | 6 | 7 | 223 | 85 | 138 | 24 | 18 | 6 | 4,939 | 1,977 | 北 九 州 市 |
| 27 | 12 | 15 | 12 | 300 | 122 | 178 | 45 | 36 | 9 | 10,013 | 3,016 | 福 岡 市 |
| 5 | 4 | 1 | 4 | 192 | 84 | 108 | 16 | 13 | 3 | 4,059 | 1,294 | 熊 本 市 |

3 人口動態総覧

| 都道府県 | 総務省推計人口 (平成26年10月1日現在) | 出生率(人口千対) | | | 死亡率(人口千対) | | | 自然増加率 (人口千対) | 【再掲】乳児死亡率(出生千対) | | |
|---------------|---------------------------|-----------|-----|-----|-----------|-----|-----|-----------------|-----------------|-----|-----|
| | | 総数 | 男 | 女 | 総数 | 男 | 女 | | 総数 | 男 | 女 |
| 全 国 | 125,431,000 | 8.0 | 4.1 | 3.9 | 10.1 | 5.3 | 4.9 | -2.1 | 2.1 | 1.1 | 1.0 |
| 1 北海道 | 5,381,000 | 6.9 | 3.5 | 3.4 | 11.2 | 5.8 | 5.3 | -4.3 | 1.6 | 0.7 | 0.9 |
| 2 青森県 | 1,318,000 | 6.7 | 3.4 | 3.3 | 12.9 | 6.7 | 6.2 | -6.2 | 1.9 | 1.0 | 0.9 |
| 3 岩手県 | 1,280,000 | 6.9 | 3.5 | 3.3 | 12.7 | 6.5 | 6.3 | -5.8 | 1.9 | 0.8 | 1.1 |
| 4 宮城県 | 2,316,000 | 7.8 | 4.1 | 3.7 | 9.9 | 5.1 | 4.8 | -2.1 | 1.9 | 0.8 | 1.2 |
| 5 秋田県 | 1,034,000 | 5.8 | 3.0 | 2.8 | 14.6 | 7.3 | 7.3 | -8.8 | 2.5 | 1.3 | 1.2 |
| 6 山形県 | 1,125,000 | 7.1 | 3.6 | 3.5 | 13.4 | 6.5 | 6.8 | -6.3 | 2.4 | 1.3 | 1.1 |
| 7 福島県 | 1,928,000 | 7.5 | 3.9 | 3.7 | 12.2 | 6.2 | 6.0 | -4.7 | 1.9 | 1.0 | 0.8 |
| 8 茨城県 | 2,881,000 | 7.6 | 3.9 | 3.7 | 10.5 | 5.5 | 5.0 | -2.9 | 2.7 | 1.2 | 1.4 |
| 9 栃木県 | 1,954,000 | 7.9 | 4.1 | 3.8 | 10.6 | 5.6 | 5.1 | -2.7 | 3.6 | 1.9 | 1.7 |
| 10 群馬県 | 1,941,000 | 7.5 | 3.9 | 3.6 | 11.0 | 5.7 | 5.3 | -3.6 | 1.3 | 0.7 | 0.6 |
| 11 埼玉県 | 7,143,000 | 7.8 | 4.0 | 3.8 | 8.6 | 4.7 | 3.9 | -0.8 | 2.1 | 1.0 | 1.1 |
| 12 千葉県 | 6,114,000 | 7.6 | 3.9 | 3.7 | 8.8 | 4.7 | 4.1 | -1.2 | 2.2 | 1.2 | 1.1 |
| 13 東京都 | 13,044,000 | 8.5 | 4.3 | 4.1 | 8.5 | 4.5 | 4.0 | -0.0 | 1.9 | 1.0 | 0.8 |
| 14 神奈川県 | 8,967,000 | 8.1 | 4.2 | 4.0 | 8.3 | 4.5 | 3.8 | -0.2 | 2.0 | 1.1 | 1.0 |
| 15 新潟県 | 2,302,000 | 7.2 | 3.7 | 3.5 | 12.3 | 6.2 | 6.1 | -5.1 | 2.0 | 1.2 | 0.8 |
| 16 富山県 | 1,059,000 | 7.1 | 3.7 | 3.4 | 11.9 | 6.1 | 5.8 | -4.7 | 2.2 | 1.6 | 0.7 |
| 17 石川県 | 1,146,000 | 7.8 | 4.0 | 3.8 | 10.6 | 5.4 | 5.3 | -2.8 | 2.3 | 1.1 | 1.2 |
| 18 福井県 | 780,000 | 7.9 | 4.1 | 3.8 | 11.3 | 5.7 | 5.6 | -3.4 | 1.9 | 1.0 | 1.0 |
| 19 山梨県 | 830,000 | 7.3 | 3.7 | 3.6 | 11.8 | 6.0 | 5.7 | -4.4 | 1.8 | 1.0 | 0.8 |
| 20 長野県 | 2,083,000 | 7.6 | 3.9 | 3.7 | 11.9 | 6.0 | 5.9 | -4.3 | 1.5 | 0.8 | 0.6 |
| 21 岐阜県 | 2,008,000 | 7.5 | 3.8 | 3.7 | 10.8 | 5.6 | 5.2 | -3.2 | 2.4 | 1.1 | 1.4 |
| 22 静岡県 | 3,651,000 | 7.9 | 4.1 | 3.8 | 10.5 | 5.5 | 5.0 | -2.6 | 2.1 | 1.1 | 1.0 |
| 23 愛知県 | 7,298,000 | 8.9 | 4.6 | 4.3 | 8.6 | 4.6 | 4.0 | 0.4 | 2.1 | 1.1 | 1.0 |
| 24 三重県 | 1,793,000 | 7.7 | 3.9 | 3.7 | 10.9 | 5.5 | 5.4 | -3.2 | 2.0 | 0.8 | 1.2 |
| 25 滋賀県 | 1,397,000 | 9.1 | 4.7 | 4.4 | 8.8 | 4.5 | 4.3 | 0.3 | 1.6 | 0.7 | 0.9 |
| 26 京都府 | 2,569,000 | 7.6 | 3.9 | 3.7 | 9.9 | 5.0 | 4.9 | -2.3 | 1.8 | 1.2 | 0.6 |
| 27 大阪府 | 8,678,000 | 8.1 | 4.1 | 3.9 | 9.4 | 5.0 | 4.4 | -1.3 | 2.0 | 1.1 | 0.8 |
| 28 兵庫県 | 5,468,000 | 8.1 | 4.2 | 3.9 | 9.9 | 5.1 | 4.8 | -1.8 | 2.1 | 1.2 | 0.8 |
| 29 奈良県 | 1,367,000 | 7.0 | 3.6 | 3.5 | 10.1 | 5.2 | 5.0 | -3.1 | 2.5 | 1.6 | 0.9 |
| 30 和歌山県 | 967,000 | 7.4 | 3.8 | 3.6 | 13.0 | 6.5 | 6.5 | -5.7 | 2.5 | 1.4 | 1.1 |
| 31 鳥取県 | 571,000 | 7.9 | 4.0 | 3.9 | 12.4 | 6.1 | 6.2 | -4.5 | 3.5 | 1.3 | 2.2 |
| 32 島根県 | 692,000 | 7.7 | 3.9 | 3.8 | 13.5 | 6.8 | 6.8 | -5.8 | 2.4 | 2.1 | 0.4 |
| 33 岡山県 | 1,907,000 | 8.3 | 4.3 | 4.0 | 11.0 | 5.6 | 5.4 | -2.7 | 1.6 | 0.9 | 0.8 |
| 34 広島県 | 2,801,000 | 8.5 | 4.3 | 4.2 | 10.5 | 5.3 | 5.2 | -2.0 | 1.9 | 1.1 | 0.8 |
| 35 山口県 | 1,397,000 | 7.3 | 3.8 | 3.5 | 12.8 | 6.3 | 6.5 | -5.5 | 2.5 | 1.5 | 1.1 |
| 36 徳島県 | 760,000 | 7.2 | 3.8 | 3.4 | 13.0 | 6.5 | 6.4 | -5.7 | 3.5 | 2.0 | 1.5 |
| 37 香川県 | 974,000 | 8.0 | 4.1 | 3.9 | 11.8 | 6.0 | 5.8 | -3.9 | 1.5 | 0.9 | 0.6 |
| 38 愛媛県 | 1,388,000 | 7.5 | 3.9 | 3.6 | 12.6 | 6.3 | 6.3 | -5.1 | 1.5 | 0.9 | 0.7 |
| 39 高知県 | 735,000 | 6.8 | 3.5 | 3.3 | 13.6 | 6.6 | 7.0 | -6.8 | 2.4 | 1.6 | 0.8 |
| 40 福岡県 | 5,046,000 | 9.0 | 4.6 | 4.3 | 9.8 | 4.9 | 4.9 | -0.8 | 2.2 | 1.2 | 1.0 |
| 41 佐賀県 | 831,000 | 8.6 | 4.4 | 4.2 | 11.7 | 5.8 | 5.9 | -3.1 | 1.3 | 0.8 | 0.4 |
| 42 長崎県 | 1,380,000 | 8.2 | 4.2 | 4.0 | 12.4 | 6.1 | 6.3 | -4.2 | 2.1 | 0.8 | 1.3 |
| 43 熊本県 | 1,785,000 | 8.7 | 4.5 | 4.2 | 11.5 | 5.6 | 5.9 | -2.7 | 1.6 | 0.8 | 0.8 |
| 44 大分県 | 1,163,000 | 8.0 | 4.1 | 3.9 | 12.1 | 6.0 | 6.1 | -4.1 | 2.3 | 1.1 | 1.2 |
| 45 宮崎県 | 1,110,000 | 8.6 | 4.4 | 4.1 | 11.8 | 5.9 | 5.9 | -3.2 | 2.5 | 1.5 | 1.1 |
| 46 鹿児島県 | 1,662,000 | 8.6 | 4.4 | 4.2 | 12.9 | 6.3 | 6.6 | -4.3 | 2.7 | 1.5 | 1.2 |
| 47 沖縄県 | 1,411,000 | 11.6 | 6.0 | 5.6 | 8.1 | 4.3 | 3.8 | 3.6 | 2.9 | 1.6 | 1.3 |
| 不詳等 | | | | | | | | | | | |
| (再掲) 特別区・指定都市 | | | | | | | | | | | |
| 東京都区部 | 9,143,000 | 8.6 | 4.4 | 4.2 | 8.3 | 4.4 | 3.9 | 0.3 | 1.9 | 1.1 | 0.9 |
| 札幌市 | 1,943,000 | 7.5 | 3.9 | 3.6 | 9.1 | 4.8 | 4.3 | -1.6 | 1.8 | 0.8 | 1.0 |
| 仙台市 | 1,073,000 | 8.6 | 4.5 | 4.1 | 7.7 | 4.1 | 3.6 | 0.9 | 1.8 | 0.8 | 1.1 |
| さいたま市 | 1,260,000 | 8.3 | 4.3 | 4.0 | 7.6 | 4.1 | 3.5 | 0.7 | 1.6 | 0.4 | 1.3 |
| 千葉市 | 966,000 | 7.5 | 3.9 | 3.6 | 8.1 | 4.3 | 3.8 | -0.5 | 1.8 | 0.3 | 1.5 |
| 横浜市 | 3,710,000 | 8.1 | 4.2 | 4.0 | 8.1 | 4.4 | 3.7 | 0.0 | 1.5 | 0.7 | 0.7 |
| 川崎市 | 1,461,000 | 9.7 | 5.0 | 4.6 | 6.9 | 3.9 | 3.0 | 2.7 | 2.1 | 1.0 | 1.1 |
| 相模原市 | 723,000 | 7.6 | 3.8 | 3.8 | 7.6 | 4.3 | 3.3 | 0.1 | 2.7 | 1.4 | 1.3 |
| 新潟市 | 808,000 | 7.6 | 3.9 | 3.8 | 10.0 | 5.1 | 4.9 | -2.4 | 2.3 | 1.3 | 1.0 |
| 静岡市 | 707,000 | 7.6 | 3.9 | 3.7 | 10.5 | 5.5 | 5.0 | -2.9 | 2.0 | 1.1 | 0.9 |
| 浜松市 | 791,000 | 8.4 | 4.4 | 4.0 | 9.6 | 5.0 | 4.6 | -1.2 | 2.6 | 1.2 | 1.4 |
| 名古屋市 | 2,277,000 | 8.5 | 4.4 | 4.1 | 9.0 | 4.8 | 4.2 | -0.5 | 2.4 | 1.1 | 1.3 |
| 京都市 | 1,469,000 | 7.5 | 3.8 | 3.6 | 9.5 | 4.7 | 4.8 | -2.0 | 1.5 | 0.7 | 0.8 |
| 大阪市 | 2,686,000 | 8.2 | 4.1 | 4.0 | 10.1 | 5.5 | 4.6 | -1.9 | 1.8 | 1.4 | 0.5 |
| 堺市 | 840,000 | 8.2 | 4.1 | 4.0 | 9.1 | 4.9 | 4.2 | -0.9 | 1.5 | 0.7 | 0.7 |
| 神戸市 | 1,538,000 | 7.8 | 3.9 | 3.8 | 9.6 | 5.0 | 4.6 | -1.9 | 1.8 | 1.4 | 0.4 |
| 岡山市 | 715,000 | 8.9 | 4.7 | 4.2 | 8.9 | 4.6 | 4.4 | 0.0 | 1.3 | 0.3 | 0.9 |
| 広島市 | 1,186,000 | 9.1 | 4.7 | 4.5 | 8.4 | 4.3 | 4.1 | 0.7 | 2.3 | 1.2 | 1.1 |
| 北九州市 | 963,000 | 8.2 | 4.3 | 4.0 | 10.9 | 5.5 | 5.4 | -2.7 | 2.2 | 1.4 | 0.8 |
| 福岡市 | 1,519,000 | 9.6 | 4.9 | 4.6 | 7.3 | 3.7 | 3.5 | 2.3 | 1.9 | 0.8 | 1.0 |
| 熊本市 | 740,000 | 9.5 | 5.0 | 4.6 | 8.7 | 4.3 | 4.4 | 0.8 | 0.7 | 0.6 | 0.1 |

注) 男女別(人口千対)率は、各県及び都市の基礎人口に対し広島県が算出したもの。

都道府県・19大都市別 (2)

平成26年

| 【再掲】 新生児死亡率 (出生千対) | 死産率(出産千対) | | | 周産期死亡率(出産千対) | | | 婚姻率 (人口千対) | 離婚率 (人口千対) | 合計特殊 出生率 | 都道府県 |
|--------------------------|-----------|------|------|--------------|-----------------|-----------------------|---------------|---------------|-------------|---------------|
| | 総数 | 自然 | 人工 | 総数 | 妊娠満22週 以後の死産 | 早期新生児 死産 (出生千対) | | | | |
| 0.9 | 22.9 | 10.6 | 12.3 | 3.7 | 3.0 | 0.7 | 5.1 | 1.77 | 1.43 | 全 国 |
| 0.9 | 28.9 | 12.1 | 16.8 | 4.0 | 3.3 | 0.7 | 4.8 | 2.04 | 1.28 | 1 北 海 道 |
| 1.0 | 27.5 | 11.9 | 15.6 | 3.2 | 2.3 | 0.9 | 4.2 | 1.67 | 1.40 | 2 青 森 県 |
| 0.7 | 23.6 | 13.0 | 10.6 | 5.2 | 4.6 | 0.6 | 4.3 | 1.45 | 1.46 | 3 岩 手 県 |
| 1.3 | 22.8 | 9.7 | 13.0 | 3.8 | 2.8 | 1.1 | 5.1 | 1.65 | 1.34 | 4 宮 城 県 |
| 1.0 | 26.8 | 14.0 | 12.8 | 5.5 | 4.6 | 0.8 | 3.7 | 1.40 | 1.35 | 5 秋 田 県 |
| 1.1 | 21.3 | 10.8 | 10.4 | 4.3 | 3.4 | 0.9 | 4.2 | 1.48 | 1.47 | 6 山 形 県 |
| 0.7 | 23.1 | 12.0 | 11.1 | 3.4 | 3.0 | 0.3 | 4.5 | 1.64 | 1.53 | 7 福 島 県 |
| 1.4 | 22.0 | 10.7 | 11.3 | 4.4 | 3.3 | 1.1 | 4.8 | 1.72 | 1.42 | 8 茨 城 県 |
| 1.8 | 22.5 | 9.7 | 12.8 | 4.3 | 2.9 | 1.4 | 5.0 | 1.70 | 1.43 | 9 栃 木 県 |
| 0.7 | 22.0 | 10.4 | 11.5 | 4.2 | 3.6 | 0.6 | 4.7 | 1.71 | 1.41 | 10 群 馬 県 |
| 1.0 | 24.2 | 11.6 | 12.5 | 4.0 | 3.2 | 0.7 | 4.9 | 1.75 | 1.33 | 11 埼 玉 県 |
| 1.1 | 23.9 | 12.5 | 11.3 | 4.3 | 3.4 | 0.9 | 5.0 | 1.74 | 1.33 | 12 千 葉 県 |
| 0.8 | 21.8 | 10.0 | 11.7 | 3.5 | 2.9 | 0.6 | 6.7 | 1.81 | 1.13 | 13 東 京 都 |
| 1.0 | 21.0 | 10.3 | 10.7 | 3.7 | 2.9 | 0.8 | 5.4 | 1.78 | 1.31 | 14 神 奈 川 県 |
| 0.8 | 23.2 | 11.3 | 11.9 | 4.7 | 4.2 | 0.5 | 4.3 | 1.38 | 1.44 | 15 新 潟 県 |
| 0.5 | 20.1 | 10.9 | 9.2 | 4.9 | 4.3 | 0.5 | 4.3 | 1.34 | 1.43 | 16 富 山 県 |
| 0.6 | 20.4 | 11.7 | 8.7 | 2.8 | 2.4 | 0.3 | 4.7 | 1.49 | 1.49 | 17 石 川 県 |
| 0.8 | 25.4 | 11.9 | 13.6 | 4.5 | 3.7 | 0.8 | 4.8 | 1.46 | 1.60 | 18 福 井 県 |
| 0.5 | 23.0 | 8.9 | 14.2 | 3.3 | 3.0 | 0.3 | 4.5 | 1.69 | 1.44 | 19 山 梨 県 |
| 0.6 | 21.1 | 9.9 | 11.1 | 3.1 | 2.6 | 0.5 | 4.6 | 1.57 | 1.54 | 20 長 野 県 |
| 1.4 | 20.3 | 9.3 | 10.9 | 4.6 | 3.5 | 1.1 | 4.5 | 1.58 | 1.45 | 21 岐 阜 県 |
| 1.0 | 21.5 | 11.5 | 10.0 | 4.2 | 3.4 | 0.8 | 4.9 | 1.76 | 1.53 | 22 静 岡 県 |
| 0.9 | 20.4 | 9.6 | 10.8 | 3.5 | 2.9 | 0.6 | 5.7 | 1.75 | 1.47 | 23 愛 知 県 |
| 1.1 | 21.9 | 11.2 | 10.8 | 4.4 | 3.6 | 0.8 | 4.8 | 1.73 | 1.49 | 24 三 重 県 |
| 0.8 | 17.3 | 9.3 | 8.0 | 3.7 | 3.0 | 0.7 | 5.0 | 1.60 | 1.53 | 25 滋 賀 県 |
| 0.8 | 22.3 | 10.5 | 11.8 | 3.6 | 3.1 | 0.6 | 4.9 | 1.74 | 1.26 | 26 京 都 府 |
| 0.9 | 22.6 | 10.1 | 12.5 | 3.5 | 2.9 | 0.6 | 5.4 | 2.06 | 1.32 | 27 大 阪 府 |
| 0.7 | 21.0 | 10.0 | 11.0 | 3.2 | 2.7 | 0.5 | 4.9 | 1.76 | 1.42 | 28 兵 庫 県 |
| 1.2 | 20.9 | 10.1 | 10.8 | 3.8 | 2.8 | 1.0 | 4.4 | 1.63 | 1.31 | 29 奈 良 県 |
| 0.8 | 20.3 | 8.4 | 11.9 | 3.9 | 3.1 | 0.8 | 4.6 | 1.98 | 1.52 | 30 和 歌 山 県 |
| 1.3 | 23.5 | 10.6 | 12.9 | 4.4 | 3.3 | 1.1 | 4.7 | 1.80 | 1.62 | 31 鳥 取 県 |
| 0.6 | 22.6 | 11.9 | 10.8 | 3.2 | 3.2 | 0.0 | 4.4 | 1.40 | 1.65 | 32 島 根 県 |
| 0.8 | 21.9 | 9.1 | 12.7 | 2.8 | 2.3 | 0.5 | 4.9 | 1.68 | 1.49 | 33 岡 山 県 |
| 1.1 | 19.3 | 8.7 | 10.6 | 3.0 | 2.2 | 0.8 | 5.1 | 1.73 | 1.57 | 34 広 島 県 |
| 1.5 | 20.2 | 9.5 | 10.7 | 4.0 | 3.1 | 0.9 | 4.4 | 1.62 | 1.56 | 35 山 口 県 |
| 1.6 | 22.9 | 13.3 | 9.6 | 4.0 | 2.7 | 1.3 | 4.4 | 1.67 | 1.43 | 36 徳 島 県 |
| 0.8 | 21.4 | 9.0 | 12.4 | 2.2 | 1.8 | 0.4 | 4.8 | 1.76 | 1.59 | 37 香 川 県 |
| 0.9 | 29.5 | 11.2 | 18.3 | 3.7 | 3.3 | 0.5 | 4.4 | 1.73 | 1.52 | 38 愛 媛 県 |
| 1.0 | 28.9 | 9.7 | 19.2 | 3.0 | 2.2 | 0.8 | 4.2 | 1.86 | 1.47 | 39 高 知 県 |
| 1.0 | 24.9 | 10.0 | 14.9 | 3.7 | 2.9 | 0.8 | 5.4 | 1.98 | 1.45 | 40 福 岡 県 |
| 0.7 | 22.1 | 10.1 | 12.0 | 3.6 | 3.2 | 0.4 | 4.7 | 1.59 | 1.59 | 41 佐 賀 県 |
| 0.4 | 26.0 | 11.5 | 14.5 | 3.7 | 3.3 | 0.4 | 4.4 | 1.68 | 1.64 | 42 長 崎 県 |
| 0.6 | 28.6 | 11.6 | 17.0 | 2.8 | 2.3 | 0.5 | 4.9 | 1.74 | 1.65 | 43 熊 本 県 |
| 1.1 | 27.0 | 9.8 | 17.2 | 3.3 | 2.4 | 1.0 | 4.6 | 1.72 | 1.56 | 44 大 分 県 |
| 0.9 | 30.0 | 11.9 | 18.1 | 2.7 | 2.0 | 0.7 | 4.6 | 2.07 | 1.72 | 45 宮 崎 県 |
| 1.2 | 26.7 | 10.6 | 16.1 | 3.3 | 2.6 | 0.7 | 4.7 | 1.82 | 1.63 | 46 鹿 児 島 県 |
| 1.2 | 29.3 | 13.8 | 15.5 | 4.0 | 3.0 | 0.9 | 6.0 | 2.53 | 1.94 | 47 沖 縄 県 |
| | | | | | | | | | | 不 詳 等 |
| 0.9 | 21.7 | 10.0 | 11.7 | 3.5 | 2.9 | 0.6 | 7.3 | 1.85 | *** | 東 京 都 区 部 |
| 1.0 | 28.7 | 11.7 | 16.9 | 5.1 | 4.2 | 0.9 | 5.5 | 2.15 | *** | 札 幌 市 |
| 1.4 | 20.8 | 9.0 | 11.8 | 4.0 | 2.8 | 1.2 | 6.0 | 1.64 | *** | (再 掲) 仙 台 市 |
| 0.9 | 21.2 | 9.0 | 12.1 | 3.5 | 2.7 | 0.9 | 5.3 | 1.61 | *** | さい たま 市 |
| 1.4 | 24.3 | 14.5 | 9.8 | 4.2 | 3.4 | 0.8 | 4.9 | 1.76 | *** | 千 葉 市 |
| 0.9 | 20.3 | 10.2 | 10.1 | 3.6 | 2.9 | 0.8 | 5.4 | 1.73 | *** | 横 浜 市 |
| 0.9 | 17.9 | 9.0 | 8.9 | 2.8 | 2.1 | 0.6 | 7.1 | 1.72 | *** | 川 崎 市 |
| 1.3 | 23.0 | 9.9 | 13.1 | 4.0 | 2.9 | 1.1 | 5.0 | 1.90 | *** | 相 模 原 市 |
| 1.0 | 24.5 | 11.5 | 12.9 | 6.3 | 5.6 | 0.6 | 4.8 | 1.49 | *** | 新 潟 市 |
| 1.3 | 23.3 | 13.8 | 9.5 | 4.3 | 3.3 | 0.9 | 5.0 | 1.68 | *** | 静 岡 市 |
| 0.8 | 19.8 | 11.5 | 8.3 | 3.9 | 3.3 | 0.6 | 5.1 | 1.70 | *** | 浜 松 市 |
| 0.9 | 22.7 | 10.1 | 12.5 | 3.1 | 2.7 | 0.5 | 6.1 | 1.92 | *** | 名 古 屋 市 |
| 0.8 | 22.9 | 10.2 | 12.6 | 4.2 | 3.6 | 0.5 | 5.3 | 1.80 | *** | 京 都 市 |
| 0.9 | 24.9 | 10.2 | 14.7 | 3.7 | 3.1 | 0.5 | 6.5 | 2.33 | *** | 大 阪 市 |
| 0.9 | 23.1 | 9.4 | 13.7 | 3.6 | 3.2 | 0.4 | 5.2 | 2.02 | *** | 堺 市 |
| 0.8 | 21.0 | 9.0 | 12.0 | 3.2 | 2.8 | 0.3 | 5.1 | 1.85 | *** | 神 戸 市 |
| 0.8 | 24.6 | 10.5 | 14.0 | 3.6 | 3.1 | 0.5 | 5.4 | 1.82 | *** | 岡 山 市 |
| 1.1 | 20.5 | 8.6 | 11.9 | 2.7 | 2.0 | 0.6 | 5.6 | 1.80 | *** | 広 島 市 |
| 0.9 | 27.4 | 10.5 | 17.0 | 3.0 | 2.3 | 0.8 | 5.1 | 2.05 | *** | 北 九 州 市 |
| 0.8 | 20.2 | 8.2 | 12.0 | 3.1 | 2.5 | 0.6 | 6.6 | 1.99 | *** | 福 岡 市 |
| 0.6 | 26.6 | 11.6 | 14.9 | 2.3 | 1.8 | 0.4 | 5.5 | 1.75 | *** | 熊 本 市 |

4 国勢調査人口，都道府県・年次別

(単位 人)

| 都道府県 | 昭和40年 | 昭和45年 | 昭和50年 | 昭和55年 | 昭和60年 | 平成2年 | 平成7年 | 平成12年 | 平成17年 | 平成22年 |
|---------|------------|-------------|-------------|-------------|-------------|-------------|-------------|-------------|-------------|-------------|
| 全 国 | 99,209,137 | 104,665,171 | 111,939,643 | 117,060,396 | 121,048,923 | 123,611,167 | 125,570,246 | 126,925,843 | 127,767,994 | 128,057,352 |
| 北 海 道 | 5,171,800 | 5,184,287 | 5,338,206 | 5,575,989 | 5,679,439 | 5,643,647 | 5,692,321 | 5,683,062 | 5,627,737 | 5,506,419 |
| 青 森 県 | 1,416,591 | 1,427,520 | 1,468,646 | 1,523,907 | 1,524,448 | 1,482,873 | 1,461,663 | 1,475,728 | 1,436,657 | 1,373,339 |
| 岩 手 県 | 1,411,118 | 1,371,383 | 1,385,563 | 1,421,927 | 1,433,611 | 1,416,928 | 1,419,505 | 1,416,180 | 1,385,041 | 1,330,147 |
| 宮 城 県 | 1,753,126 | 1,819,223 | 1,955,267 | 2,082,320 | 2,176,295 | 2,248,558 | 2,328,739 | 2,365,320 | 2,360,218 | 2,348,165 |
| 秋 田 県 | 1,279,835 | 1,241,376 | 1,232,481 | 1,256,745 | 1,254,032 | 1,227,478 | 1,213,667 | 1,189,279 | 1,145,501 | 1,085,997 |
| 山 形 県 | 1,263,103 | 1,225,618 | 1,220,302 | 1,251,917 | 1,261,662 | 1,258,390 | 1,256,958 | 1,244,147 | 1,216,181 | 1,168,924 |
| 福 島 県 | 1,983,754 | 1,946,077 | 1,970,616 | 2,035,272 | 2,080,304 | 2,104,058 | 2,133,592 | 2,126,935 | 2,091,319 | 2,029,064 |
| 茨 城 県 | 2,056,154 | 2,143,551 | 2,342,198 | 2,558,007 | 2,725,005 | 2,845,382 | 2,955,530 | 2,985,676 | 2,975,167 | 2,969,770 |
| 栃 木 県 | 1,521,656 | 1,580,021 | 1,698,003 | 1,792,201 | 1,866,066 | 1,935,168 | 1,984,390 | 2,004,817 | 2,016,631 | 2,007,683 |
| 群 馬 県 | 1,605,584 | 1,658,909 | 1,756,480 | 1,848,562 | 1,921,259 | 1,966,265 | 2,003,540 | 2,024,852 | 2,024,135 | 2,008,068 |
| 埼 玉 県 | 3,014,983 | 3,866,472 | 4,821,340 | 5,420,480 | 5,863,678 | 6,405,319 | 6,759,311 | 6,938,006 | 7,054,243 | 7,194,556 |
| 千 葉 県 | 2,701,770 | 3,366,624 | 4,149,147 | 4,735,424 | 5,148,163 | 5,555,429 | 5,797,782 | 5,926,285 | 6,056,462 | 6,216,289 |
| 東 京 都 | 10,869,244 | 11,408,071 | 11,673,554 | 11,618,281 | 11,829,363 | 11,855,563 | 11,773,602 | 12,064,143 | 12,576,601 | 13,159,388 |
| 神 奈 川 県 | 4,430,743 | 5,472,247 | 6,397,748 | 6,924,348 | 7,431,974 | 7,980,391 | 8,245,903 | 8,489,932 | 8,791,597 | 9,048,331 |
| 新 潟 県 | 2,398,931 | 2,360,982 | 2,391,938 | 2,451,357 | 2,478,470 | 2,474,583 | 2,488,364 | 2,475,733 | 2,431,459 | 2,374,450 |
| 富 山 県 | 1,025,465 | 1,029,695 | 1,070,791 | 1,103,459 | 1,118,369 | 1,120,161 | 1,123,125 | 1,120,851 | 1,111,729 | 1,093,247 |
| 石 川 県 | 980,499 | 1,002,420 | 1,069,872 | 1,119,304 | 1,152,325 | 1,164,628 | 1,180,068 | 1,180,977 | 1,174,026 | 1,169,788 |
| 福 井 県 | 750,557 | 744,230 | 773,599 | 794,354 | 817,633 | 823,585 | 826,996 | 828,944 | 821,592 | 806,314 |
| 山 梨 県 | 763,194 | 762,029 | 783,050 | 804,256 | 832,832 | 852,966 | 881,996 | 888,172 | 884,515 | 863,075 |
| 長 野 県 | 1,958,007 | 1,956,917 | 2,017,564 | 2,083,934 | 2,136,927 | 2,156,627 | 2,193,984 | 2,213,128 | 2,196,114 | 2,152,449 |
| 岐 阜 県 | 1,700,365 | 1,758,954 | 1,867,978 | 1,960,107 | 2,028,536 | 2,066,569 | 2,100,315 | 2,109,740 | 2,107,226 | 2,080,773 |
| 静 岡 県 | 2,912,521 | 3,089,895 | 3,308,799 | 3,446,804 | 3,574,692 | 3,670,840 | 3,737,689 | 3,767,393 | 3,792,377 | 3,765,007 |
| 愛 知 県 | 4,798,653 | 5,386,163 | 5,923,569 | 6,221,638 | 6,455,172 | 6,690,603 | 6,868,336 | 7,043,300 | 7,254,704 | 7,410,719 |
| 三 重 県 | 1,514,467 | 1,543,083 | 1,626,002 | 1,686,936 | 1,747,311 | 1,792,514 | 1,841,358 | 1,857,339 | 1,866,963 | 1,854,724 |
| 滋 賀 県 | 853,385 | 889,768 | 985,621 | 1,079,898 | 1,155,844 | 1,222,411 | 1,287,005 | 1,342,832 | 1,380,361 | 1,410,777 |
| 京 都 府 | 2,102,808 | 2,250,087 | 2,424,856 | 2,527,330 | 2,586,574 | 2,602,460 | 2,629,592 | 2,644,391 | 2,647,660 | 2,636,092 |
| 大 阪 府 | 6,657,189 | 7,620,480 | 8,278,925 | 8,473,446 | 8,668,095 | 8,734,516 | 8,797,268 | 8,805,081 | 8,817,166 | 8,865,245 |
| 兵 庫 県 | 4,309,944 | 4,667,928 | 4,992,140 | 5,144,892 | 5,278,050 | 5,405,040 | 5,401,877 | 5,550,574 | 5,590,601 | 5,588,133 |
| 奈 良 県 | 825,965 | 930,160 | 1,077,491 | 1,209,365 | 1,304,866 | 1,375,481 | 1,430,862 | 1,442,795 | 1,421,310 | 1,400,728 |
| 和 歌 山 県 | 1,026,975 | 1,042,736 | 1,072,118 | 1,087,012 | 1,087,206 | 1,074,325 | 1,080,435 | 1,069,912 | 1,035,969 | 1,002,198 |
| 鳥 取 県 | 579,853 | 568,777 | 581,311 | 604,221 | 616,024 | 615,722 | 614,929 | 613,289 | 607,012 | 588,667 |
| 島 根 県 | 821,620 | 773,575 | 768,886 | 784,795 | 794,629 | 781,021 | 771,441 | 761,503 | 742,223 | 717,397 |
| 岡 山 県 | 1,645,135 | 1,707,026 | 1,814,305 | 1,871,023 | 1,916,906 | 1,925,877 | 1,950,750 | 1,950,828 | 1,957,264 | 1,945,276 |
| 広 島 県 | 2,281,146 | 2,436,135 | 2,646,324 | 2,739,161 | 2,819,200 | 2,849,847 | 2,881,748 | 2,878,915 | 2,876,642 | 2,860,750 |
| 山 口 県 | 1,543,573 | 1,511,448 | 1,555,218 | 1,587,079 | 1,601,627 | 1,572,616 | 1,555,543 | 1,527,964 | 1,492,606 | 1,451,338 |
| 徳 島 県 | 815,115 | 791,111 | 805,166 | 825,261 | 834,889 | 831,598 | 832,427 | 824,108 | 809,950 | 785,491 |
| 香 川 県 | 900,845 | 907,897 | 961,292 | 999,864 | 1,022,569 | 1,023,412 | 1,027,006 | 1,022,890 | 1,012,400 | 995,842 |
| 愛 媛 県 | 1,446,384 | 1,418,124 | 1,465,215 | 1,506,637 | 1,529,983 | 1,515,025 | 1,506,700 | 1,493,092 | 1,467,815 | 1,431,493 |
| 高 知 県 | 812,714 | 786,882 | 808,397 | 831,275 | 839,864 | 825,034 | 816,704 | 813,949 | 796,292 | 764,456 |
| 福 岡 県 | 3,964,611 | 4,027,416 | 4,292,963 | 4,553,461 | 4,719,259 | 4,811,050 | 4,933,393 | 5,015,699 | 5,049,908 | 5,071,968 |
| 佐 賀 県 | 871,885 | 838,468 | 837,674 | 865,574 | 880,013 | 877,851 | 884,316 | 876,654 | 866,369 | 849,788 |
| 長 崎 県 | 1,641,245 | 1,570,245 | 1,571,912 | 1,590,564 | 1,593,968 | 1,562,959 | 1,544,934 | 1,516,523 | 1,478,632 | 1,426,779 |
| 熊 本 県 | 1,770,736 | 1,700,229 | 1,715,273 | 1,790,327 | 1,837,747 | 1,840,326 | 1,859,793 | 1,859,344 | 1,842,233 | 1,817,426 |
| 大 分 県 | 1,187,480 | 1,155,566 | 1,190,314 | 1,228,913 | 1,250,214 | 1,236,942 | 1,231,306 | 1,221,140 | 1,209,571 | 1,196,529 |
| 宮 崎 県 | 1,080,692 | 1,051,105 | 1,085,055 | 1,151,587 | 1,175,543 | 1,168,907 | 1,175,819 | 1,170,007 | 1,153,042 | 1,135,233 |
| 鹿 児 島 県 | 1,853,541 | 1,729,150 | 1,723,902 | 1,784,623 | 1,819,270 | 1,797,824 | 1,794,224 | 1,786,194 | 1,753,179 | 1,706,242 |
| 沖 縄 県 | 934,176 | 945,111 | 1,042,572 | 1,106,559 | 1,179,097 | 1,222,398 | 1,273,440 | 1,318,220 | 1,361,594 | 1,392,818 |

注) 外国人及び年齢不詳を含む総人口である。

5 特殊・合計特殊出生率，年次別

昭和55年～平成26年

| 年次 | 合計特殊出生率 | 母の年齢別特殊出生率(年齢別出生児数×100,000÷年齢別女性人口) | | | | | | |
|--------|---------|-------------------------------------|---------|----------|----------|---------|-------|-------|
| | | 15～19 | 20～24 | 25～29 | 30～34 | 35～39 | 40～44 | 45～49 |
| 昭和 55年 | 1.84 | 371.8 | 9,016.2 | 19,386.5 | 6,592.9 | 1,061.4 | 128.5 | 4.2 |
| 56 | 1.77 | 352.4 | 8,686.2 | 19,346.7 | 6,315.7 | 1,071.1 | 150.3 | 3.2 |
| 57 | 1.84 | 412.5 | 8,502.3 | 20,250.6 | 6,812.6 | 1,251.3 | 142.5 | 7.3 |
| 58 | 1.87 | 426.2 | 8,432.6 | 20,365.0 | 7,164.9 | 1,359.1 | 149.1 | 7.4 |
| 59 | 1.89 | 476.7 | 7,978.7 | 20,591.7 | 7,500.8 | 1,450.5 | 142.7 | 4.3 |
| 60 | 1.83 | 431.4 | 7,059.8 | 19,567.0 | 7,787.9 | 1,402.3 | 140.6 | 4.3 |
| 61 | 1.82 | 384.8 | 7,161.1 | 19,254.6 | 7,975.4 | 1,426.2 | 140.7 | 2.1 |
| 62 | 1.75 | 398.4 | 6,386.9 | 18,200.5 | 8,456.2 | 1,433.3 | 165.6 | 3.1 |
| 63 | 1.70 | 409.0 | 5,955.4 | 17,392.8 | 8,711.4 | 1,440.1 | 217.3 | 10.9 |
| 平成 元年 | 1.63 | 403.8 | 5,521.1 | 16,527.3 | 8,594.0 | 1,563.8 | 206.2 | 4.7 |
| 2 | 1.63 | 425.0 | 5,289.2 | 15,847.9 | 8,890.3 | 1,657.6 | 185.6 | 1.9 |
| 3 | 1.60 | 474.6 | 5,310.9 | 15,646.6 | 8,826.3 | 1,794.5 | 181.7 | 1.0 |
| 4 | 1.56 | 465.8 | 5,285.6 | 14,730.8 | 9,132.1 | 1,917.3 | 171.6 | 8.5 |
| 5 | 1.52 | 482.0 | 5,032.2 | 14,113.6 | 9,124.5 | 2,014.2 | 192.2 | 4.5 |
| 6 | 1.58 | 476.0 | 4,988.4 | 14,067.8 | 9,651.3 | 2,177.6 | 209.8 | 6.0 |
| 7 | 1.48 | 484.5 | 4,777.0 | 12,731.8 | 9,099.0 | 2,225.0 | 201.9 | 6.5 |
| 8 | 1.46 | 417.3 | 4,471.5 | 12,594.8 | 9,644.3 | 2,335.7 | 239.4 | 7.8 |
| 9 | 1.43 | 453.3 | 4,567.6 | 11,909.1 | 9,411.4 | 2,387.8 | 289.5 | 4.0 |
| 10 | 1.42 | 453.7 | 4,361.2 | 11,464.1 | 9,524.2 | 2,567.5 | 279.2 | 7.6 |
| 11 | 1.37 | 526.4 | 4,133.1 | 10,885.2 | 9,057.9 | 2,679.9 | 290.5 | 6.3 |
| 12 | 1.41 | 607.2 | 4,414.8 | 10,827.2 | 9,122.4 | 2,856.2 | 324.6 | 9.1 |
| 13 | 1.37 | 635.8 | 4,155.3 | 10,564.9 | 9,157.9 | 2,890.0 | 290.4 | 5.3 |
| 14 | 1.34 | 717.3 | 4,223.8 | 9,945.6 | 8,804.3 | 2,973.7 | 344.9 | 12.1 |
| 15 | 1.34 | 595.5 | 4,126.4 | 9,886.2 | 8,845.4 | 3,133.6 | 349.1 | 6.8 |
| 16 | 1.33 | 615.5 | 4,053.7 | 9,454.9 | 8,719.8 | 3,305.8 | 428.0 | 9.3 |
| 17 | 1.34 | 609.0 | 4,161.6 | 9,646.0 | 8,846.3 | 3,264.3 | 451.0 | 14.1 |
| 18 | 1.37 | 610.4 | 4,104.1 | 9,203.2 | 8,872.5 | 3,667.9 | 437.7 | 11.8 |
| 19 | 1.43 | 679.2 | 4,117.6 | 9,533.6 | 9,301.2 | 3,809.3 | 545.3 | 9.6 |
| 20 | 1.45 | 664.5 | 4,232.9 | 9,573.2 | 9,227.5 | 3,994.5 | 600.0 | 9.6 |
| 21 | 1.47 | 632.0 | 4,212.7 | 9,948.1 | 9,367.3 | 4,204.8 | 644.1 | 15.7 |
| 22 | 1.55 | 598.1 | 4,594.1 | 10,603.7 | 10,153.9 | 4,385.3 | 737.9 | 10.7 |
| 23 | 1.53 | 623.8 | 3,955.0 | 10,603.7 | 10,070.6 | 4,480.7 | 764.5 | 21.4 |
| 24 | 1.54 | 583.7 | 3,809.6 | 9,915.2 | 10,182.3 | 4,722.4 | 814.6 | 13.2 |
| 25 | 1.57 | 629.7 | 3,625.1 | 10,043.2 | 1,055.1 | 4,914.2 | 927.5 | 38.4 |
| 26 | 1.55 | 554.0 | 3,501.1 | 9,649.8 | 10,379.8 | 4,913.1 | 934.5 | 17.0 |

注) 基礎人口は、平成6年までは福祉保健課推計人口、平成8年以降は住民基本台帳人口(3月末)である。
(平成7・12・17・22年については、国勢調査人口)

6 特殊・年齢調整死亡率，年次別

昭和60年～平成26年

| 項目 | 昭和60 | 平成2 | 7 | 12 | 13 | 14 | 15 | 16 | 17 | 19 | 20 | 21 | 22 | 23 | 24 | 25 | 26 |
|---------------------|-------|--------|-------|-------|-------|-------|-------|-------|-------|-------|-------|-------|-------|-------|-------|-------|-------|
| 年齢調整死亡率 (人口10万対) | 609 | 549 | 514 | 443 | 453 | 439 | 440 | 431 | 427 | 413 | 415 | 402 | 391 | 399 | 396 | 388 | 381 |
| 0～4歳 | 141 | 136 | 118 | 80 | 81 | 67 | 73 | 68 | 65 | 55 | 75 | 69 | 71 | 66 | 57 | 46 | 58 |
| 5～9歳 | 22 | 18 | 16 | 13 | 19 | 10 | 13 | 12 | 13 | 15 | 11 | 11 | 9 | 9 | 9 | 6 | 6 |
| 10～14 | 17 | 16 | 10 | 14 | 9 | 7 | 13 | 6 | 12 | 5 | 10 | 4 | 9 | 10 | 10 | 10 | 6 |
| 15～19 | 43 | 46 | 39 | 35 | 23 | 30 | 38 | 29 | 23 | 18 | 29 | 19 | 24 | 23 | 24 | 23 | 26 |
| 20～24 | 70 | 61 | 68 | 47 | 50 | 48 | 42 | 41 | 49 | 44 | 33 | 52 | 43 | 42 | 43 | 44 | 43 |
| 25～29 | 61 | 58 | 51 | 54 | 47 | 45 | 48 | 44 | 40 | 47 | 52 | 48 | 47 | 40 | 51 | 35 | 48 |
| 30～34 | 63 | 72 | 63 | 54 | 64 | 67 | 61 | 54 | 53 | 59 | 53 | 53 | 56 | 39 | 53 | 50 | 46 |
| 35～39 | 95 | 101 | 87 | 93 | 85 | 90 | 84 | 88 | 80 | 75 | 84 | 76 | 77 | 63 | 68 | 71 | 65 |
| 40～44 | 163 | 142 | 140 | 125 | 125 | 122 | 135 | 123 | 130 | 115 | 116 | 126 | 107 | 117 | 115 | 102 | 105 |
| 45～49 | 286 | 243 | 249 | 217 | 195 | 189 | 202 | 227 | 185 | 195 | 171 | 188 | 190 | 162 | 182 | 172 | 152 |
| 50～54 | 493 | 389 | 369 | 354 | 334 | 343 | 339 | 325 | 335 | 305 | 281 | 274 | 287 | 273 | 243 | 273 | 262 |
| 55～59 | 497 | 627 | 578 | 499 | 499 | 489 | 506 | 472 | 467 | 438 | 442 | 422 | 421 | 400 | 387 | 389 | 350 |
| 60～64 | 929 | 892 | 963 | 759 | 766 | 709 | 723 | 703 | 692 | 711 | 683 | 636 | 604 | 648 | 622 | 606 | 552 |
| 65～69 | 1,532 | 1,381 | 1,381 | 1,201 | 1,229 | 1,175 | 1,120 | 1,066 | 1,098 | 980 | 1,000 | 980 | 921 | 998 | 948 | 952 | 944 |
| 70～74 | 2,566 | 2,235 | 2,085 | 1,989 | 1,922 | 1,915 | 1,795 | 1,775 | 1,793 | 1,696 | 1,642 | 1,545 | 1,522 | 1,562 | 1,483 | 1,454 | 1,438 |
| 75～79 | 4,666 | 3,912 | 3,695 | 3,086 | 3,094 | 2,923 | 2,915 | 2,951 | 2,926 | 2,844 | 2,876 | 2,712 | 2,648 | 2,632 | 2,582 | 2,533 | 2,520 |
| 80歳以上 | 8,421 | 10,635 | 9,491 | 8,489 | 8,446 | 8,194 | 8,375 | 8,243 | 8,124 | 8,090 | 8,316 | 8,124 | 7,878 | 8,314 | 8,488 | 8,284 | 8,297 |

注) 年齢調整死亡率の基準となる人口は、昭和60年モデル人口である。

7 年齢調整死亡率（人口10万対）

| 年次 | 総数 | Se01 | Se02 | Se03 | Se04 | Se05 | Se06 | Se07 | Se08 | Se09 | Se10 | Se11 | Se12 | Se13 | Se14 | Se15 | Se16 | Se17 |
|-------|-------|------|-------|------|------|------|---------------|---------|-----------|------|-----------|------|------|------|------|--------|-------|--------|
| | | 結核 | 悪性新生物 | 食道 | 胃 | 結腸 | 直腸S状結腸移行部及び直腸 | 肝及び肝内胆管 | 胆のう及び他の胆道 | 膵 | 気管・気管支及び肺 | 乳房 | 子宮 | 白血病 | 糖尿病 | 高血圧性疾患 | 心疾患 | 急性心筋梗塞 |
| <広島県> | | | | | | | | | | | | | | | | | | |
| 昭和55年 | 694.5 | 5.0 | 154.1 | 3.2 | 44.5 | ... | ... | 19.7 | ... | ... | 22.0 | 4.2 | 10.5 | 4.8 | 9.0 | 14.2 | 114.0 | ... |
| 60 | 609.3 | 3.7 | 153.5 | 4.0 | 38.5 | ... | ... | 21.1 | ... | ... | 23.8 | 3.8 | 7.7 | 4.0 | 7.9 | 8.6 | 109.2 | ... |
| 平成2 | 548.5 | 1.8 | 150.6 | 4.5 | 29.9 | ... | ... | 25.0 | ... | ... | 24.1 | 4.0 | 6.0 | 3.9 | 6.6 | 5.1 | 102.8 | ... |
| 7 | 514.2 | 1.3 | 159.2 | 4.6 | 29.0 | 11.6 | 5.5 | 27.8 | 5.9 | 8.7 | 26.8 | 5.0 | 5.6 | 4.4 | 8.9 | 3.7 | 71.3 | 27.4 |
| 12 | 443.3 | 1.0 | 146.1 | 4.2 | 23.4 | 11.1 | 5.6 | 24.9 | 6.0 | 8.4 | 25.7 | 5.0 | 5.2 | 3.3 | 5.6 | 2.0 | 62.6 | 17.4 |
| 13 | 453.3 | 0.8 | 152.6 | 4.4 | 24.5 | 10.9 | 6.0 | 24.6 | 6.7 | 9.0 | 26.7 | 5.0 | 4.1 | 4.0 | 5.4 | 2.2 | 64.8 | 16.7 |
| 14 | 439.1 | 0.7 | 146.2 | 4.5 | 22.3 | 10.4 | 5.7 | 24.0 | 5.8 | 8.8 | 25.6 | 5.8 | 4.5 | 3.5 | 5.8 | 1.9 | 62.3 | 16.8 |
| 15 | 440.4 | 0.9 | 141.6 | 4.9 | 22.0 | 10.7 | 5.6 | 21.8 | 5.6 | 8.9 | 24.9 | 5.6 | 5.4 | 3.0 | 5.2 | 1.9 | 65.4 | 15.8 |
| 16 | 431.1 | 0.7 | 143.4 | 4.0 | 21.9 | 10.4 | 6.0 | 22.4 | 5.7 | 9.6 | 24.9 | 5.4 | 4.7 | 3.2 | 4.7 | 1.6 | 64.4 | 15.9 |
| 17 | 427.0 | 1.0 | 138.2 | 4.5 | 19.7 | 10.4 | 5.4 | 20.5 | 5.8 | 9.9 | 25.5 | 5.3 | 4.9 | 3.1 | 4.9 | 1.6 | 63.2 | 14.6 |
| 18 | 420.4 | 0.9 | 136.1 | 4.5 | 20.0 | 9.8 | 5.9 | 20.2 | 5.6 | 9.3 | 25.1 | 4.6 | 4.7 | 2.9 | 5.7 | 1.5 | 63.2 | 13.0 |
| 19 | 413.3 | 0.8 | 134.0 | 4.7 | 19.2 | 9.9 | 5.1 | 19.6 | 4.9 | 9.8 | 25.0 | 5.2 | 3.7 | 3.3 | 4.8 | 1.4 | 61.3 | 13.0 |
| 20 | 415.0 | 0.7 | 135.5 | 4.0 | 18.3 | 9.6 | 5.6 | 17.7 | 5.4 | 9.9 | 26.7 | 6.1 | 4.9 | 3.1 | 4.8 | 1.5 | 61.4 | 13.8 |
| 21 | 401.8 | 0.7 | 126.6 | 3.8 | 16.8 | 9.4 | 4.5 | 15.6 | 5.6 | 9.4 | 25.3 | 5.5 | 4.5 | 2.9 | 4.5 | 1.2 | 60.9 | 14.0 |
| 22 | 391.4 | 0.7 | 126.6 | 4.0 | 17.6 | 9.3 | 4.9 | 17.2 | 4.3 | 10.1 | 22.4 | 5.9 | 5.0 | 3.2 | 4.0 | 1.1 | 60.7 | 13.5 |
| 23 | 398.6 | 0.5 | 128.3 | 4.7 | 17.3 | 9.5 | 5.6 | 15.4 | 4.9 | 10.4 | 23.7 | 5.6 | 4.4 | 3.0 | 4.5 | 1.6 | 60.5 | 12.6 |
| 24 | 395.9 | 0.5 | 125.7 | 3.8 | 16.8 | 9.7 | 5.1 | 14.4 | 5.4 | 9.9 | 24.5 | 5.8 | 3.8 | 2.6 | 4.6 | 1.4 | 60.7 | 12.7 |
| 25 | 387.9 | 0.5 | 123.0 | 4.4 | 15.3 | 9.9 | 5.4 | 13.4 | 4.8 | 10.3 | 23.4 | 5.1 | 4.9 | 2.9 | 3.8 | 1.7 | 59.2 | 13.8 |
| 26 | 381.4 | 0.5 | 122.4 | 3.8 | 16.2 | 9.7 | 5.1 | 12.8 | 4.7 | 11.1 | 23.0 | 5.6 | 4.3 | 2.9 | 4.1 | 1.2 | 57.5 | 12.9 |
| 総男 | 507.0 | 0.6 | 170.4 | 6.7 | 24.1 | 11.7 | 7.0 | 20.5 | 5.6 | 14.4 | 39.2 | 0.1 | 0.0 | 4.3 | 5.4 | 1.3 | 71.5 | 17.5 |
| 女 | 282.2 | 0.4 | 86.8 | 1.3 | 10.2 | 8.1 | 3.5 | 6.7 | 3.9 | 8.3 | 11.0 | 10.4 | 4.3 | 1.8 | 2.8 | 1.1 | 45.0 | 9.0 |
| <全国> | | | | | | | | | | | | | | | | | | |
| 昭和55年 | 728.6 | 6.3 | 158.0 | 5.7 | 49.4 | ... | ... | 14.1 | ... | ... | 21.0 | 3.9 | 9.5 | 4.1 | 8.4 | 17.0 | 127.2 | ... |
| 60 | 627.6 | 3.9 | 156.7 | 5.2 | 40.8 | ... | ... | 16.6 | ... | ... | 23.9 | 4.1 | 7.3 | 4.3 | 7.7 | 10.6 | 117.6 | ... |
| 平成2 | 561.1 | 2.5 | 153.2 | 5.1 | 33.4 | ... | ... | 17.9 | ... | ... | 25.5 | 4.4 | 5.8 | 4.2 | 6.5 | 5.9 | 110.2 | ... |
| 7 | 526.0 | 1.8 | 157.7 | 5.2 | 29.8 | 11.9 | 6.6 | 19.4 | 7.9 | 9.5 | 27.0 | 5.2 | 5.4 | 4.1 | 8.2 | 4.1 | 76.1 | 29.2 |
| 12 | 457.3 | 1.3 | 150.4 | 5.4 | 25.5 | 11.6 | 6.4 | 17.7 | 7.1 | 9.6 | 26.6 | 5.6 | 5.3 | 3.9 | 6.0 | 2.3 | 65.2 | 21.1 |
| 13 | 457.3 | 1.1 | 148.9 | 5.5 | 24.5 | 11.7 | 6.4 | 17.3 | 7.1 | 9.5 | 26.4 | 5.9 | 5.2 | 3.9 | 5.8 | 2.4 | 66.0 | 21.0 |
| 14 | 446.7 | 1.0 | 145.6 | 4.4 | 22.6 | 9.2 | 5.3 | 15.9 | 5.6 | 7.4 | 21.2 | 4.8 | 2.5 | 3.6 | 5.2 | 1.6 | 46.0 | 17.8 |
| 15 | 445.4 | 1.0 | 143.2 | 5.4 | 22.6 | 11.5 | 6.3 | 16.0 | 6.7 | 9.7 | 25.3 | 5.7 | 5.1 | 3.7 | 5.7 | 2.1 | 65.8 | 19.7 |
| 16 | 436.0 | 0.9 | 144.0 | 5.3 | 22.4 | 11.5 | 6.4 | 15.7 | 6.6 | 9.9 | 26.0 | 6.0 | 5.3 | 3.6 | 5.4 | 2.0 | 63.3 | 18.2 |
| 17 | 439.6 | 0.9 | 141.1 | 5.1 | 21.4 | 11.3 | 6.2 | 15.0 | 6.4 | 9.9 | 25.9 | 6.0 | 5.1 | 3.6 | 5.6 | 2.0 | 65.5 | 18.5 |
| 18 | 425.1 | 0.8 | 138.7 | 5.1 | 20.9 | 11.0 | 6.1 | 14.3 | 6.3 | 9.8 | 25.7 | 6.1 | 5.2 | 3.6 | 5.5 | 1.9 | 62.8 | 17.1 |
| 19 | 418.5 | 0.8 | 137.2 | 5.1 | 20.3 | 10.9 | 6.0 | 13.8 | 6.1 | 9.9 | 25.7 | 6.1 | 5.1 | 3.6 | 5.4 | 1.9 | 60.9 | 16.0 |
| 20 | 416.0 | 0.7 | 135.9 | 5.0 | 19.5 | 10.8 | 5.9 | 13.3 | 6.0 | 10.2 | 25.5 | 6.2 | 5.2 | 3.5 | 5.3 | 1.9 | 60.7 | 15.5 |
| 21 | 403.6 | 0.7 | 132.4 | 4.9 | 18.9 | 10.5 | 5.6 | 12.5 | 5.9 | 10.3 | 24.9 | 6.2 | 5.0 | 3.5 | 5.0 | 1.8 | 58.4 | 14.9 |
| 22 | 407.0 | 0.6 | 131.9 | 4.8 | 18.3 | 10.6 | 5.7 | 12.1 | 5.7 | 10.4 | 25.0 | 6.3 | 5.3 | 3.5 | 5.0 | 1.9 | 58.6 | 14.2 |
| 23 | 416.4 | 0.6 | 130.6 | 4.8 | 17.8 | 10.8 | 5.8 | 11.4 | 5.7 | 10.6 | 24.7 | 6.3 | 5.5 | 3.4 | 4.9 | 1.9 | 58.6 | 14.2 |
| 24 | 398.8 | 0.6 | 128.4 | 4.5 | 17.1 | 10.8 | 5.8 | 10.7 | 5.6 | 10.7 | 24.4 | 6.1 | 5.4 | 3.2 | 4.7 | 1.9 | 57.6 | 13.4 |
| 25 | 390.8 | 0.5 | 126.7 | 4.4 | 16.5 | 10.8 | 5.7 | 10.1 | 5.4 | 10.8 | 24.3 | 6.3 | 5.3 | 3.3 | 4.4 | 1.8 | 55.3 | 12.5 |
| 26 | 382.4 | 0.5 | 125.1 | 4.3 | 15.8 | 10.8 | 5.7 | 9.6 | 5.2 | 10.8 | 23.9 | 6.2 | 5.7 | 3.2 | 4.2 | 1.7 | 54.0 | 11.9 |

注) 平成7年の死因分類の改正により、名称、区分等が変更されており、データの連続性が一部保たれていない。

選択死因・年次別

昭和55年～平成26年

| Se18 | Se19 | Se20 | Se21 | Se22 | Se23 | Se24 | Se25 | Se26 | Se27 | Se28 | Se29 | Se30 | Se31 | Se32 | Se33 | Se34 | 年次 |
|------------|-----------|------|-------|--------|------|------|----------|------|----------|------|------|------|------|-------|------|------|-------|
| その他の虚血性心疾患 | 不整脈及び伝導障害 | 心不全 | 脳血管疾患 | くも膜下出血 | 脳内出血 | 脳梗塞 | 大動脈瘤及び解離 | 肺炎 | 慢性閉塞性肺疾患 | 喘息 | 肝疾患 | 腎不全 | 老衰 | 不慮の事故 | 交通事故 | 自殺 | |
| ... | ... | ... | 142.9 | ... | ... | ... | ... | 39.6 | ... | ... | ... | 10.9 | 38.2 | 29.8 | 10.3 | 19.3 | <広島県> |
| ... | ... | ... | 96.2 | ... | ... | ... | ... | 43.6 | ... | ... | ... | 11.8 | 26.2 | 25.7 | 10.9 | 19.0 | 昭和55年 |
| ... | ... | ... | 73.9 | ... | ... | ... | ... | 45.1 | ... | ... | ... | 11.8 | 17.5 | 25.6 | 12.3 | 16.1 | 60 |
| 9.3 | 5.5 | 21.4 | 71.2 | 9.2 | 20.0 | 38.1 | 3.3 | 37.3 | 7.2 | 3.7 | 12.7 | 8.5 | 10.1 | 28.8 | 12.7 | 16.0 | 平成2 |
| 6.7 | 7.6 | 24.5 | 52.2 | 6.6 | 14.9 | 29.2 | 4.1 | 31.7 | 5.8 | 2.0 | 9.0 | 7.6 | 6.4 | 23.8 | 9.2 | 18.1 | 7 |
| 7.1 | 7.3 | 27.5 | 52.0 | 7.0 | 14.5 | 28.9 | 4.2 | 33.4 | 5.6 | 1.7 | 8.9 | 7.6 | 7.9 | 23.7 | 9.2 | 18.6 | 12 |
| 6.4 | 7.6 | 25.9 | 49.4 | 6.2 | 13.9 | 28.1 | 4.0 | 32.3 | 5.4 | 1.9 | 9.4 | 7.1 | 7.3 | 21.3 | 8.2 | 18.5 | 13 |
| 6.0 | 7.5 | 29.9 | 49.3 | 7.0 | 13.7 | 27.3 | 3.6 | 34.5 | 5.3 | 1.8 | 8.3 | 7.7 | 7.4 | 21.2 | 7.6 | 19.6 | 14 |
| 5.8 | 8.2 | 28.6 | 44.6 | 6.9 | 13.2 | 23.5 | 4.3 | 32.7 | 5.3 | 1.4 | 8.5 | 6.6 | 6.9 | 20.5 | 7.5 | 19.2 | 15 |
| 9.5 | 6.9 | 26.4 | 44.2 | 6.1 | 13.3 | 23.5 | 4.6 | 34.1 | 4.8 | 1.2 | 8.8 | 7.4 | 7.0 | 20.7 | 7.4 | 18.8 | 16 |
| 15.8 | 5.2 | 23.1 | 42.7 | 6.0 | 13.1 | 22.3 | 4.1 | 34.3 | 4.4 | 1.0 | 8.1 | 7.6 | 7.4 | 18.6 | 5.8 | 19.5 | 17 |
| 17.2 | 4.5 | 20.9 | 40.3 | 5.4 | 12.9 | 21.1 | 3.9 | 33.5 | 4.7 | 0.9 | 8.5 | 7.9 | 7.4 | 19.1 | 5.4 | 20.8 | 18 |
| 17.5 | 4.6 | 20.1 | 38.7 | 4.8 | 12.1 | 21.0 | 4.6 | 34.3 | 4.9 | 0.7 | 8.4 | 7.5 | 8.7 | 18.6 | 5.0 | 19.5 | 19 |
| 17.3 | 4.2 | 20.5 | 37.3 | 5.6 | 11.9 | 18.9 | 4.4 | 31.6 | 4.2 | 0.9 | 7.9 | 7.4 | 9.6 | 16.9 | 5.0 | 20.7 | 20 |
| 16.7 | 4.1 | 21.7 | 33.1 | 4.9 | 11.4 | 15.7 | 4.0 | 30.1 | 4.1 | 0.5 | 6.9 | 6.8 | 10.2 | 19.0 | 5.7 | 19.3 | 21 |
| 17.4 | 5.3 | 20.5 | 34.5 | 4.9 | 11.5 | 16.9 | 4.5 | 32.2 | 4.6 | 0.5 | 6.9 | 7.4 | 11.7 | 18.0 | 4.1 | 16.8 | 22 |
| 17.2 | 4.9 | 20.2 | 31.7 | 3.9 | 10.6 | 16.3 | 4.4 | 30.6 | 4.0 | 0.5 | 7.1 | 7.0 | 13.5 | 18.0 | 4.7 | 18.6 | 23 |
| 15.8 | 5.4 | 19.7 | 32.2 | 5.1 | 11.0 | 15.2 | 4.2 | 28.8 | 4.4 | 0.5 | 6.9 | 6.7 | 14.3 | 17.5 | 4.1 | 17.3 | 24 |
| 14.5 | 5.5 | 19.9 | 28.0 | 3.5 | 9.8 | 13.9 | 4.3 | 28.0 | 3.6 | 0.6 | 6.6 | 6.6 | 16.6 | 17.9 | 3.8 | 16.5 | 25 |
| 21.5 | 6.5 | 21.0 | 35.2 | 2.7 | 13.8 | 17.9 | 5.6 | 41.1 | 8.0 | 0.9 | 10.3 | 8.7 | 11.4 | 25.8 | 5.7 | 23.8 | 26 |
| 8.7 | 4.6 | 18.4 | 22.2 | 4.1 | 6.3 | 11.0 | 3.3 | 19.5 | 1.0 | 0.2 | 3.2 | 5.3 | 19.1 | 11.5 | 2.1 | 9.5 | 総男女 |
| ... | ... | ... | 167.0 | ... | ... | ... | ... | 41.1 | ... | ... | ... | 10.2 | 37.0 | 26.9 | 10.6 | 18.7 | <全国> |
| ... | ... | ... | 112.4 | ... | ... | ... | ... | 42.8 | ... | ... | ... | 11.3 | 23.2 | 24.8 | 10.6 | 19.5 | 昭和55年 |
| ... | ... | ... | 81.1 | ... | ... | ... | ... | 48.4 | ... | ... | ... | 11.4 | 14.5 | 24.0 | 11.3 | 15.3 | 60 |
| 12.3 | 7.0 | 19.3 | 78.6 | 9.0 | 19.2 | 71.6 | 3.5 | 40.5 | 6.9 | 4.1 | 10.7 | 8.6 | 9.4 | 27.4 | 10.8 | 15.2 | 平成2 |
| 10.9 | 6.8 | 19.4 | 57.8 | 8.0 | 15.1 | 32.9 | 3.8 | 34.4 | 5.4 | 2.1 | 9.0 | 7.1 | 6.7 | 22.4 | 8.7 | 20.5 | 7 |
| 11.2 | 7.0 | 19.8 | 57.4 | 7.8 | 14.9 | 33.0 | 4.1 | 34.3 | 5.4 | 1.8 | 8.8 | 7.4 | 8.0 | 22.1 | 8.3 | 19.8 | 12 |
| 7.0 | 4.2 | 11.8 | 13.4 | 7.5 | 13.4 | 21.4 | 2.5 | 17.3 | 3.4 | 2.3 | 8.8 | 4.6 | 1.4 | 21.2 | 9.8 | 14.8 | 13 |
| 11.3 | 8.0 | 19.8 | 53.3 | 7.5 | 14.6 | 29.6 | 4.1 | 34.8 | 5.1 | 1.6 | 8.4 | 7.2 | 7.7 | 20.3 | 7.0 | 21.9 | 14 |
| 10.9 | 8.3 | 19.1 | 50.1 | 7.2 | 14.0 | 27.5 | 4.3 | 33.4 | 4.8 | 1.4 | 8.2 | 6.9 | 7.5 | 19.5 | 6.7 | 20.6 | 15 |
| 11.5 | 8.8 | 19.7 | 49.3 | 7.1 | 14.0 | 26.8 | 4.4 | 35.6 | 4.9 | 1.2 | 8.3 | 7.1 | 7.7 | 19.7 | 6.3 | 21.0 | 16 |
| 11.6 | 8.0 | 19.4 | 46.0 | 6.7 | 13.6 | 24.3 | 4.3 | 33.8 | 4.6 | 1.1 | 8.1 | 7.0 | 7.6 | 18.3 | 5.6 | 20.5 | 17 |
| 11.5 | 7.8 | 19.1 | 43.9 | 6.5 | 13.2 | 22.9 | 4.4 | 33.2 | 4.6 | 0.9 | 7.8 | 6.8 | 8.0 | 17.4 | 5.0 | 20.9 | 18 |
| 11.7 | 8.1 | 18.9 | 42.4 | 6.3 | 13.0 | 21.9 | 4.6 | 33.3 | 4.6 | 0.8 | 7.7 | 6.8 | 8.9 | 16.9 | 4.5 | 20.8 | 19 |
| 11.1 | 7.8 | 18.2 | 39.7 | 6.1 | 12.4 | 20.0 | 4.7 | 31.0 | 4.4 | 0.7 | 7.4 | 6.6 | 9.1 | 16.2 | 4.3 | 21.2 | 20 |
| 11.6 | 8.0 | 18.4 | 38.5 | 5.9 | 12.2 | 19.4 | 4.9 | 31.7 | 4.5 | 0.7 | 7.4 | 6.6 | 10.3 | 16.8 | 4.2 | 20.3 | 21 |
| 11.3 | 8.5 | 18.2 | 37.4 | 5.6 | 12.0 | 18.8 | 4.9 | 32.2 | 4.4 | 0.6 | 7.3 | 6.6 | 11.4 | 25.9 | 3.9 | 20.0 | 22 |
| 11.3 | 8.5 | 18.0 | 35.5 | 5.3 | 11.4 | 17.8 | 4.9 | 30.8 | 4.2 | 0.6 | 7.0 | 6.5 | 12.7 | 15.7 | 3.7 | 18.3 | 23 |
| 10.9 | 8.3 | 17.5 | 33.5 | 5.1 | 10.9 | 16.6 | 4.8 | 29.6 | 4.1 | 0.5 | 6.9 | 6.3 | 14.0 | 14.8 | 3.4 | 17.9 | 24 |
| 10.7 | 8.4 | 16.8 | 31.7 | 5.0 | 10.6 | 15.3 | 4.8 | 28.0 | 3.9 | 0.4 | 6.6 | 6.1 | 14.6 | 14.3 | 3.2 | 16.9 | 25 |
| | | | | | | | | | | | | | | | | | 26 |

8 住民基本台帳人口・実数，性(総数)・年齢

(単位 人)

| 保健所 市 町 保健医療圏 | 総数 | 0～4歳 | 5～9 | 10～14 | 15～19 | 20～24 | 25～29 | 30～34 | 35～39 | 40～44 | 45～49 |
|------------------------|-----------|---------|---------|---------|---------|---------|---------|---------|---------|---------|---------|
| 総 数 | 2,838,523 | 125,577 | 127,028 | 133,019 | 137,372 | 136,039 | 148,039 | 162,662 | 198,029 | 213,487 | 176,471 |
| 広島市 | 1,171,324 | 56,314 | 55,978 | 57,260 | 57,750 | 58,869 | 66,870 | 74,148 | 90,566 | 98,239 | 79,433 |
| 中区 | 124,767 | 5,023 | 4,693 | 4,491 | 4,654 | 6,337 | 8,573 | 8,900 | 9,888 | 10,662 | 8,720 |
| 東区 | 120,382 | 5,476 | 5,563 | 5,919 | 6,327 | 5,942 | 6,439 | 7,060 | 8,506 | 9,637 | 8,643 |
| 南区 | 138,107 | 6,189 | 6,204 | 6,267 | 6,457 | 7,724 | 8,359 | 8,631 | 10,725 | 11,557 | 9,686 |
| 西区 | 184,964 | 9,151 | 8,556 | 8,857 | 8,880 | 9,342 | 11,745 | 12,840 | 14,911 | 16,055 | 13,231 |
| 安佐南区 | 236,884 | 14,423 | 14,074 | 13,894 | 12,541 | 11,118 | 13,266 | 16,210 | 21,078 | 22,585 | 16,086 |
| 安佐北区 | 149,892 | 5,652 | 6,380 | 7,126 | 7,701 | 7,297 | 6,928 | 7,556 | 9,628 | 10,842 | 8,782 |
| 安芸区 | 79,919 | 4,091 | 4,037 | 3,942 | 4,260 | 4,142 | 4,343 | 4,918 | 5,844 | 6,506 | 5,517 |
| 佐伯区 | 136,409 | 6,309 | 6,471 | 6,764 | 6,930 | 6,967 | 7,217 | 8,033 | 9,986 | 10,395 | 8,768 |
| 福山市 | 466,604 | 22,087 | 21,814 | 22,656 | 22,761 | 21,813 | 25,115 | 27,354 | 33,313 | 35,057 | 28,136 |
| 呉市 | 235,408 | 8,824 | 8,959 | 9,794 | 10,714 | 10,864 | 10,918 | 11,457 | 14,330 | 16,190 | 13,652 |
| 西部 | 344,451 | 13,805 | 14,331 | 15,544 | 16,323 | 15,628 | 16,961 | 18,529 | 21,814 | 23,725 | 20,563 |
| 西部 | 144,780 | 5,808 | 6,040 | 6,547 | 7,016 | 7,036 | 7,538 | 7,897 | 9,120 | 9,943 | 8,678 |
| 大竹市 | 28,112 | 1,018 | 1,028 | 1,106 | 1,220 | 1,364 | 1,418 | 1,432 | 1,534 | 1,867 | 1,669 |
| 廿日市市 | 116,668 | 4,790 | 5,012 | 5,441 | 5,796 | 5,672 | 6,120 | 6,465 | 7,586 | 8,076 | 7,009 |
| 広島支所 | 174,173 | 7,294 | 7,560 | 8,196 | 8,422 | 7,594 | 8,455 | 9,463 | 11,434 | 12,424 | 10,661 |
| 安芸高田市 | 30,434 | 988 | 1,138 | 1,231 | 1,347 | 1,206 | 1,169 | 1,311 | 1,647 | 1,699 | 1,500 |
| 府中町 | 50,999 | 2,544 | 2,369 | 2,568 | 2,601 | 2,453 | 2,898 | 3,318 | 3,779 | 4,060 | 3,741 |
| 海田町 | 28,140 | 1,401 | 1,335 | 1,412 | 1,417 | 1,358 | 1,831 | 1,889 | 2,153 | 2,342 | 1,824 |
| 熊野町 | 24,784 | 928 | 1,126 | 1,208 | 1,292 | 1,008 | 960 | 1,198 | 1,581 | 1,905 | 1,534 |
| 坂町 | 13,282 | 632 | 677 | 668 | 640 | 586 | 646 | 751 | 920 | 1,017 | 793 |
| 安芸太田町 | 7,097 | 169 | 175 | 230 | 275 | 209 | 209 | 223 | 273 | 304 | 307 |
| 北広島町 | 19,437 | 632 | 740 | 879 | 850 | 774 | 742 | 773 | 1,081 | 1,097 | 962 |
| 呉支所 | 25,498 | 703 | 731 | 801 | 885 | 998 | 968 | 1,169 | 1,260 | 1,358 | 1,224 |
| 江田島市 | 25,498 | 703 | 731 | 801 | 885 | 998 | 968 | 1,169 | 1,260 | 1,358 | 1,224 |
| 西部東 | 215,536 | 10,040 | 10,188 | 10,397 | 11,736 | 12,078 | 11,281 | 12,514 | 14,980 | 15,690 | 13,409 |
| 竹原市 | 28,070 | 831 | 969 | 1,144 | 1,321 | 1,138 | 1,061 | 1,157 | 1,556 | 1,677 | 1,616 |
| 東広島市 | 179,359 | 9,040 | 9,035 | 9,025 | 9,771 | 10,724 | 10,051 | 11,127 | 13,112 | 13,652 | 11,453 |
| 大崎上島町 | 8,107 | 169 | 184 | 228 | 644 | 216 | 169 | 230 | 312 | 361 | 340 |
| 東部 | 310,956 | 11,032 | 12,026 | 13,378 | 13,957 | 13,023 | 13,150 | 14,437 | 17,846 | 19,484 | 16,814 |
| 東部 | 258,871 | 9,459 | 10,092 | 11,198 | 11,644 | 10,989 | 11,127 | 12,342 | 14,962 | 16,332 | 14,026 |
| 三原市 | 98,102 | 3,834 | 3,975 | 4,381 | 4,529 | 4,184 | 4,370 | 4,903 | 5,844 | 6,396 | 5,462 |
| 尾道市 | 143,409 | 5,103 | 5,480 | 6,127 | 6,383 | 6,195 | 6,138 | 6,723 | 8,235 | 9,053 | 7,756 |
| 世羅町 | 17,360 | 522 | 637 | 690 | 732 | 610 | 619 | 716 | 883 | 883 | 808 |
| 福山支所 | 52,085 | 1,573 | 1,934 | 2,180 | 2,313 | 2,034 | 2,023 | 2,095 | 2,884 | 3,152 | 2,788 |
| 府中市 | 41,930 | 1,330 | 1,636 | 1,833 | 1,929 | 1,715 | 1,695 | 1,769 | 2,426 | 2,748 | 2,397 |
| 神石高原町 | 10,155 | 243 | 298 | 347 | 384 | 319 | 328 | 326 | 458 | 404 | 391 |
| 北部 | 94,244 | 3,475 | 3,732 | 3,990 | 4,131 | 3,764 | 3,744 | 4,223 | 5,180 | 5,102 | 4,464 |
| 三次市 | 55,646 | 2,202 | 2,316 | 2,477 | 2,554 | 2,322 | 2,345 | 2,651 | 3,366 | 3,258 | 2,847 |
| 庄原市 | 38,598 | 1,273 | 1,416 | 1,513 | 1,577 | 1,442 | 1,399 | 1,572 | 1,814 | 1,844 | 1,617 |
| (二次保健医療圏) | | | | | | | | | | | |
| 広島 | 1,345,497 | 63,608 | 63,538 | 65,456 | 66,172 | 66,463 | 75,325 | 83,611 | 102,000 | 110,663 | 90,094 |
| 広島西 | 144,780 | 5,808 | 6,040 | 6,547 | 7,016 | 7,036 | 7,538 | 7,897 | 9,120 | 9,943 | 8,678 |
| 呉 | 260,906 | 9,527 | 9,690 | 10,595 | 11,599 | 11,862 | 11,886 | 12,626 | 15,590 | 17,548 | 14,876 |
| 広島中央 | 215,536 | 10,040 | 10,188 | 10,397 | 11,736 | 12,078 | 11,281 | 12,514 | 14,980 | 15,690 | 13,409 |
| 尾三 | 258,871 | 9,459 | 10,092 | 11,198 | 11,644 | 10,989 | 11,127 | 12,342 | 14,962 | 16,332 | 14,026 |
| 福山・府中 | 518,689 | 23,660 | 23,748 | 24,836 | 25,074 | 23,847 | 27,138 | 29,449 | 36,197 | 38,209 | 30,924 |
| 備北 | 94,244 | 3,475 | 3,732 | 3,990 | 4,131 | 3,764 | 3,744 | 4,223 | 5,180 | 5,102 | 4,464 |

注) 年齢不詳人口を除く。

(5歳階級)保健医療圏・保健所・市町別

平成26年1月1日現在

| 50~54 | 55~59 | 60~64 | 65~69 | 70~74 | 75~79 | 80~ | 再 掲 | | | 保 健 所 市 町 保健医療圏 |
|---------|---------|---------|---------|---------|---------|---------|---------|-----------|---------|-----------------------|
| | | | | | | | 0~14 | 15~64 | 65~ | |
| 163,471 | 168,548 | 213,372 | 205,202 | 170,119 | 137,466 | 222,622 | 385,624 | 1,717,490 | 735,409 | 総 数 |
| 69,111 | 66,493 | 81,637 | 78,840 | 63,477 | 47,895 | 68,444 | 169,552 | 743,116 | 258,656 | 広島市 |
| 7,745 | 7,421 | 8,782 | 8,292 | 6,626 | 5,382 | 8,578 | 14,207 | 81,682 | 28,878 | 中区 |
| 7,670 | 7,215 | 8,312 | 8,247 | 6,874 | 5,157 | 7,395 | 16,958 | 75,751 | 27,673 | 東区 |
| 8,400 | 7,823 | 9,184 | 9,100 | 7,155 | 5,914 | 8,732 | 18,660 | 88,546 | 30,901 | 南区 |
| 11,329 | 10,389 | 12,131 | 11,154 | 8,957 | 7,099 | 10,337 | 26,564 | 120,853 | 37,547 | 西区 |
| 12,482 | 11,130 | 13,909 | 13,943 | 11,426 | 8,206 | 10,513 | 42,391 | 150,405 | 44,088 | 安佐南区 |
| 8,415 | 9,572 | 13,045 | 12,835 | 10,307 | 7,271 | 10,555 | 19,158 | 89,766 | 40,968 | 安佐北区 |
| 4,614 | 4,149 | 5,440 | 5,565 | 4,674 | 3,457 | 4,420 | 12,070 | 49,733 | 18,116 | 安芸区 |
| 8,456 | 8,794 | 10,834 | 9,704 | 7,458 | 5,409 | 7,914 | 19,544 | 86,380 | 30,485 | 佐伯区 |
| 26,305 | 28,045 | 35,799 | 33,122 | 27,953 | 21,651 | 33,623 | 66,557 | 283,698 | 116,349 | 福山市 |
| 12,948 | 13,390 | 18,298 | 19,890 | 17,353 | 14,545 | 23,282 | 27,577 | 132,761 | 75,070 | 呉市 |
| 19,588 | 21,719 | 27,754 | 26,524 | 22,049 | 18,348 | 31,246 | 43,680 | 202,604 | 98,167 | 西部 |
| 8,614 | 9,906 | 12,134 | 11,095 | 8,657 | 7,116 | 11,635 | 18,395 | 87,882 | 38,503 | 西部 |
| 1,593 | 1,820 | 2,287 | 2,292 | 1,974 | 1,687 | 2,803 | 3,152 | 16,204 | 8,756 | 大竹市 |
| 7,021 | 8,086 | 9,847 | 8,803 | 6,683 | 5,429 | 8,832 | 15,243 | 71,678 | 29,747 | 廿日市市 |
| 9,644 | 10,197 | 13,260 | 12,987 | 11,269 | 9,316 | 15,997 | 23,050 | 101,554 | 49,569 | 広島支所 |
| 1,585 | 2,022 | 2,690 | 2,499 | 2,022 | 1,942 | 4,438 | 3,357 | 16,176 | 10,901 | 安芸高田市 |
| 3,241 | 2,969 | 3,348 | 3,246 | 2,810 | 2,130 | 2,924 | 7,481 | 32,408 | 11,110 | 府中町 |
| 1,535 | 1,517 | 1,994 | 1,864 | 1,617 | 1,114 | 1,537 | 4,148 | 17,860 | 6,132 | 海田町 |
| 1,174 | 1,322 | 1,985 | 2,329 | 2,174 | 1,483 | 1,577 | 3,262 | 13,959 | 7,563 | 熊野町 |
| 688 | 661 | 940 | 980 | 888 | 670 | 1,125 | 1,977 | 7,642 | 3,663 | 坂町 |
| 365 | 478 | 602 | 602 | 572 | 642 | 1,462 | 574 | 3,245 | 3,278 | 安芸太田町 |
| 1,056 | 1,228 | 1,701 | 1,467 | 1,186 | 1,335 | 2,934 | 2,251 | 10,264 | 6,922 | 北広島町 |
| 1,330 | 1,616 | 2,360 | 2,442 | 2,123 | 1,916 | 3,614 | 2,235 | 13,168 | 10,095 | 呉支所 |
| 1,330 | 1,616 | 2,360 | 2,442 | 2,123 | 1,916 | 3,614 | 2,235 | 13,168 | 10,095 | 江田島市 |
| 12,582 | 12,415 | 15,725 | 14,953 | 12,106 | 9,421 | 16,021 | 30,625 | 132,410 | 52,501 | 西部東 |
| 1,559 | 1,719 | 2,511 | 2,423 | 2,217 | 1,885 | 3,286 | 2,944 | 15,315 | 9,811 | 竹原市 |
| 10,620 | 10,276 | 12,511 | 11,731 | 9,153 | 6,823 | 11,255 | 27,100 | 113,297 | 38,962 | 東広島市 |
| 403 | 420 | 703 | 799 | 736 | 713 | 1,480 | 581 | 3,798 | 3,728 | 大崎上島町 |
| 17,749 | 20,210 | 26,378 | 24,845 | 21,252 | 19,291 | 36,084 | 36,436 | 173,048 | 101,472 | 東部 |
| 14,775 | 16,810 | 21,919 | 20,728 | 17,596 | 15,739 | 29,133 | 30,749 | 144,926 | 83,196 | 東部 |
| 5,582 | 6,305 | 8,328 | 7,577 | 6,322 | 5,649 | 10,461 | 12,190 | 55,903 | 30,009 | 三原市 |
| 8,198 | 9,277 | 12,059 | 11,788 | 10,104 | 8,846 | 15,944 | 16,710 | 80,017 | 46,682 | 尾道市 |
| 995 | 1,228 | 1,532 | 1,363 | 1,170 | 1,244 | 2,728 | 1,849 | 9,006 | 6,505 | 世羅町 |
| 2,974 | 3,400 | 4,459 | 4,117 | 3,656 | 3,552 | 6,951 | 5,687 | 28,122 | 18,276 | 福山支所 |
| 2,405 | 2,696 | 3,559 | 3,327 | 3,005 | 2,663 | 4,797 | 4,799 | 23,339 | 13,792 | 府中市 |
| 569 | 704 | 900 | 790 | 651 | 889 | 2,154 | 888 | 4,783 | 4,484 | 神石高原町 |
| 5,188 | 6,276 | 7,781 | 7,028 | 5,929 | 6,315 | 13,922 | 11,197 | 49,853 | 33,194 | 北部 |
| 3,108 | 3,637 | 4,507 | 4,023 | 3,333 | 3,322 | 7,378 | 6,995 | 30,595 | 18,056 | 三次市 |
| 2,080 | 2,639 | 3,274 | 3,005 | 2,596 | 2,993 | 6,544 | 4,202 | 19,258 | 15,138 | 庄原市 |
| 78,755 | 76,690 | 94,897 | 91,827 | 74,746 | 57,211 | 84,441 | 192,602 | 844,670 | 308,225 | (二次保健医療圏) |
| 8,614 | 9,906 | 12,134 | 11,095 | 8,657 | 7,116 | 11,635 | 18,395 | 87,882 | 38,503 | 広島 |
| 14,278 | 15,006 | 20,658 | 22,332 | 19,476 | 16,461 | 26,896 | 29,812 | 145,929 | 85,165 | 広島西 |
| 12,582 | 12,415 | 15,725 | 14,953 | 12,106 | 9,421 | 16,021 | 30,625 | 132,410 | 52,501 | 呉 |
| 14,775 | 16,810 | 21,919 | 20,728 | 17,596 | 15,739 | 29,133 | 30,749 | 144,926 | 83,196 | 広島中央 |
| 29,279 | 31,445 | 40,258 | 37,239 | 31,609 | 25,203 | 40,574 | 72,244 | 311,820 | 134,625 | 福山・府中 |
| 5,188 | 6,276 | 7,781 | 7,028 | 5,929 | 6,315 | 13,922 | 11,197 | 49,853 | 33,194 | 備北 |

8 住民基本台帳人口・実数，性(男)・年齢

(単位 人)

| 保 健 所 市 町 保健医療圏 | 総数 | 0～4歳 | 5～9 | 10～14 | 15～19 | 20～24 | 25～29 | 30～34 | 35～39 | 40～44 | 45～49 |
|-----------------------|-----------|--------|--------|--------|--------|--------|--------|--------|---------|---------|--------|
| 総 数 | 1,373,987 | 64,360 | 65,093 | 68,370 | 70,221 | 70,431 | 75,654 | 82,641 | 100,087 | 107,758 | 88,047 |
| 広島市 | 567,835 | 28,997 | 28,455 | 29,432 | 29,343 | 29,813 | 33,125 | 36,895 | 44,964 | 49,116 | 39,590 |
| 中区 | 57,883 | 2,583 | 2,411 | 2,347 | 2,312 | 2,884 | 3,931 | 4,241 | 4,690 | 5,130 | 4,294 |
| 東区 | 57,982 | 2,871 | 2,824 | 3,052 | 3,184 | 2,857 | 3,142 | 3,517 | 4,219 | 4,754 | 4,241 |
| 南区 | 67,682 | 3,195 | 3,145 | 3,220 | 3,261 | 4,195 | 4,354 | 4,350 | 5,365 | 5,780 | 4,897 |
| 西区 | 89,525 | 4,689 | 4,278 | 4,554 | 4,524 | 4,759 | 5,787 | 6,456 | 7,363 | 8,015 | 6,541 |
| 安佐南区 | 116,311 | 7,354 | 7,139 | 7,118 | 6,383 | 5,565 | 6,596 | 8,016 | 10,495 | 11,461 | 8,262 |
| 安佐北区 | 72,195 | 2,895 | 3,282 | 3,628 | 3,945 | 3,662 | 3,444 | 3,767 | 4,920 | 5,446 | 4,299 |
| 安芸区 | 39,835 | 2,135 | 2,091 | 2,049 | 2,166 | 2,271 | 2,302 | 2,571 | 2,992 | 3,305 | 2,757 |
| 佐伯区 | 66,422 | 3,275 | 3,285 | 3,464 | 3,568 | 3,620 | 3,569 | 3,977 | 4,920 | 5,225 | 4,299 |
| 福山市 | 226,546 | 11,154 | 11,287 | 11,492 | 11,570 | 11,371 | 12,976 | 13,905 | 16,938 | 17,769 | 13,787 |
| 呉市 | 113,030 | 4,501 | 4,516 | 5,075 | 5,533 | 5,683 | 5,895 | 5,999 | 7,365 | 8,311 | 6,840 |
| 西部 | 166,732 | 7,092 | 7,464 | 8,072 | 8,349 | 8,112 | 8,838 | 9,490 | 11,163 | 12,025 | 10,389 |
| 西部 | 69,761 | 3,007 | 3,196 | 3,396 | 3,553 | 3,592 | 3,828 | 3,967 | 4,575 | 4,977 | 4,278 |
| 大竹市 | 13,647 | 525 | 538 | 570 | 615 | 726 | 786 | 740 | 783 | 967 | 886 |
| 廿日市市 | 56,114 | 2,482 | 2,658 | 2,826 | 2,938 | 2,866 | 3,042 | 3,227 | 3,792 | 4,010 | 3,392 |
| 広島支所 | 84,690 | 3,705 | 3,900 | 4,265 | 4,343 | 3,935 | 4,462 | 4,846 | 5,903 | 6,325 | 5,425 |
| 安芸高田市 | 14,667 | 517 | 577 | 637 | 730 | 639 | 635 | 689 | 877 | 903 | 771 |
| 府中町 | 24,980 | 1,257 | 1,249 | 1,330 | 1,317 | 1,230 | 1,457 | 1,676 | 1,936 | 2,022 | 1,864 |
| 海田町 | 13,930 | 714 | 689 | 735 | 741 | 687 | 984 | 989 | 1,103 | 1,182 | 956 |
| 熊野町 | 12,069 | 486 | 593 | 632 | 647 | 524 | 489 | 618 | 791 | 950 | 771 |
| 坂町 | 6,402 | 329 | 344 | 350 | 327 | 317 | 342 | 366 | 459 | 515 | 406 |
| 安芸太田町 | 3,309 | 71 | 89 | 119 | 141 | 111 | 116 | 110 | 158 | 160 | 159 |
| 北広島町 | 9,333 | 331 | 359 | 462 | 440 | 427 | 439 | 398 | 579 | 593 | 498 |
| 呉支所 | 12,281 | 380 | 368 | 411 | 453 | 585 | 548 | 677 | 685 | 723 | 686 |
| 江田島市 | 12,281 | 380 | 368 | 411 | 453 | 585 | 548 | 677 | 685 | 723 | 686 |
| 西部東 | 106,741 | 5,137 | 5,198 | 5,337 | 6,242 | 6,668 | 6,000 | 6,649 | 7,734 | 8,108 | 6,898 |
| 竹原市 | 13,343 | 424 | 510 | 577 | 683 | 565 | 545 | 610 | 797 | 831 | 857 |
| 東広島市 | 89,544 | 4,628 | 4,599 | 4,638 | 5,095 | 5,993 | 5,355 | 5,911 | 6,771 | 7,076 | 5,858 |
| 大崎上島町 | 3,854 | 85 | 89 | 122 | 464 | 110 | 100 | 128 | 166 | 201 | 183 |
| 東部 | 148,436 | 5,671 | 6,223 | 6,927 | 7,132 | 6,777 | 6,849 | 7,478 | 9,242 | 9,751 | 8,271 |
| 東部 | 123,471 | 4,856 | 5,193 | 5,784 | 5,988 | 5,710 | 5,760 | 6,365 | 7,719 | 8,114 | 6,895 |
| 三原市 | 46,854 | 1,998 | 2,059 | 2,239 | 2,296 | 2,089 | 2,215 | 2,555 | 3,048 | 3,170 | 2,711 |
| 尾道市 | 68,354 | 2,609 | 2,806 | 3,165 | 3,318 | 3,282 | 3,220 | 3,427 | 4,198 | 4,486 | 3,792 |
| 世羅町 | 8,263 | 249 | 328 | 380 | 374 | 339 | 325 | 383 | 473 | 458 | 392 |
| 福山支所 | 24,965 | 815 | 1,030 | 1,143 | 1,144 | 1,067 | 1,089 | 1,113 | 1,523 | 1,637 | 1,376 |
| 府中市 | 20,120 | 687 | 875 | 952 | 959 | 887 | 907 | 934 | 1,263 | 1,432 | 1,180 |
| 神石高原町 | 4,845 | 128 | 155 | 191 | 185 | 180 | 182 | 179 | 260 | 205 | 196 |
| 北部 | 44,667 | 1,808 | 1,950 | 2,035 | 2,052 | 2,007 | 1,971 | 2,225 | 2,681 | 2,678 | 2,272 |
| 三次市 | 26,363 | 1,144 | 1,194 | 1,251 | 1,239 | 1,242 | 1,199 | 1,381 | 1,748 | 1,681 | 1,424 |
| 庄原市 | 18,304 | 664 | 756 | 784 | 813 | 765 | 772 | 844 | 933 | 997 | 848 |
| (二次保健医療圏) | | | | | | | | | | | |
| 広島 | 652,525 | 32,702 | 32,355 | 33,697 | 33,686 | 33,748 | 37,587 | 41,741 | 50,867 | 55,441 | 45,015 |
| 広島西 | 69,761 | 3,007 | 3,196 | 3,396 | 3,553 | 3,592 | 3,828 | 3,967 | 4,575 | 4,977 | 4,278 |
| 呉 | 125,311 | 4,881 | 4,884 | 5,486 | 5,986 | 6,268 | 6,443 | 6,676 | 8,050 | 9,034 | 7,526 |
| 広島中央 | 106,741 | 5,137 | 5,198 | 5,337 | 6,242 | 6,668 | 6,000 | 6,649 | 7,734 | 8,108 | 6,898 |
| 尾三 | 123,471 | 4,856 | 5,193 | 5,784 | 5,988 | 5,710 | 5,760 | 6,365 | 7,719 | 8,114 | 6,895 |
| 福山・府中 | 251,511 | 11,969 | 12,317 | 12,635 | 12,714 | 12,438 | 14,065 | 15,018 | 18,461 | 19,406 | 15,163 |
| 備北 | 44,667 | 1,808 | 1,950 | 2,035 | 2,052 | 2,007 | 1,971 | 2,225 | 2,681 | 2,678 | 2,272 |

注) 年齢不詳人口を除く。

(5歳階級)保健医療圏・保健所・市町別

平成26年1月1日現在

| 50~54 | 55~59 | 60~64 | 65~69 | 70~74 | 75~79 | 80~ | 再 掲 | | | 保 健 所 市 町 保健医療圏 |
|--------|--------|---------|--------|--------|--------|--------|---------|---------|---------|-----------------------|
| | | | | | | | 0~14 | 15~64 | 65~ | |
| 81,216 | 83,444 | 104,293 | 99,265 | 78,535 | 59,698 | 74,874 | 197,823 | 863,792 | 312,372 | 総 数 |
| 34,303 | 32,889 | 39,429 | 38,100 | 29,232 | 21,176 | 22,976 | 86,884 | 369,467 | 111,484 | 広島市 |
| 3,780 | 3,672 | 4,260 | 3,902 | 2,774 | 2,088 | 2,584 | 7,341 | 39,194 | 11,348 | 中区 |
| 3,784 | 3,642 | 4,046 | 3,921 | 3,155 | 2,280 | 2,493 | 8,747 | 37,386 | 11,849 | 東区 |
| 4,242 | 4,028 | 4,592 | 4,480 | 3,240 | 2,491 | 2,847 | 9,560 | 45,064 | 13,058 | 南区 |
| 5,597 | 5,086 | 5,981 | 5,367 | 4,033 | 3,049 | 3,446 | 13,521 | 60,109 | 15,895 | 西区 |
| 6,290 | 5,597 | 6,507 | 6,621 | 5,355 | 3,831 | 3,721 | 21,611 | 75,172 | 19,528 | 安佐南区 |
| 4,072 | 4,488 | 6,176 | 6,216 | 4,984 | 3,344 | 3,627 | 9,805 | 44,219 | 18,171 | 安佐北区 |
| 2,431 | 2,090 | 2,609 | 2,753 | 2,195 | 1,600 | 1,513 | 6,275 | 25,494 | 8,066 | 安芸区 |
| 4,107 | 4,286 | 5,258 | 4,835 | 3,496 | 2,493 | 2,745 | 10,024 | 42,829 | 13,569 | 佐伯区 |
| 13,026 | 13,841 | 17,495 | 15,971 | 13,047 | 9,431 | 11,486 | 33,933 | 142,678 | 49,935 | 福山市 |
| 6,462 | 6,671 | 9,000 | 9,397 | 7,967 | 6,246 | 7,569 | 14,092 | 67,759 | 31,179 | 呉市 |
| 9,655 | 10,657 | 13,691 | 12,919 | 10,214 | 8,004 | 10,598 | 22,628 | 102,369 | 41,735 | 西部 |
| 4,083 | 4,810 | 5,945 | 5,364 | 4,127 | 3,064 | 3,999 | 9,599 | 43,608 | 16,554 | 西部 |
| 774 | 917 | 1,131 | 1,098 | 929 | 710 | 952 | 1,633 | 8,325 | 3,689 | 大竹市 |
| 3,309 | 3,893 | 4,814 | 4,266 | 3,198 | 2,354 | 3,047 | 7,966 | 35,283 | 12,865 | 廿日市市 |
| 4,901 | 5,053 | 6,565 | 6,383 | 5,117 | 4,145 | 5,417 | 11,870 | 51,758 | 21,062 | 広島支所 |
| 806 | 1,030 | 1,364 | 1,278 | 944 | 821 | 1,449 | 1,731 | 8,444 | 4,492 | 安芸高田市 |
| 1,638 | 1,490 | 1,661 | 1,565 | 1,281 | 961 | 1,046 | 3,836 | 16,291 | 4,853 | 府中町 |
| 798 | 719 | 967 | 905 | 729 | 518 | 514 | 2,138 | 9,126 | 2,666 | 海田町 |
| 619 | 611 | 926 | 1,143 | 990 | 730 | 549 | 1,711 | 6,946 | 3,412 | 熊野町 |
| 326 | 309 | 467 | 475 | 413 | 307 | 350 | 1,023 | 3,834 | 1,545 | 坂町 |
| 187 | 242 | 311 | 292 | 251 | 259 | 533 | 279 | 1,695 | 1,335 | 安芸太田町 |
| 527 | 652 | 869 | 725 | 509 | 549 | 976 | 1,152 | 5,422 | 2,759 | 北広島町 |
| 671 | 794 | 1,181 | 1,172 | 970 | 795 | 1,182 | 1,159 | 7,003 | 4,119 | 呉支所 |
| 671 | 794 | 1,181 | 1,172 | 970 | 795 | 1,182 | 1,159 | 7,003 | 4,119 | 江田島市 |
| 6,373 | 6,164 | 7,735 | 7,333 | 5,718 | 4,149 | 5,298 | 15,672 | 68,571 | 22,498 | 西部東 |
| 783 | 844 | 1,240 | 1,184 | 992 | 785 | 1,116 | 1,511 | 7,755 | 4,077 | 竹原市 |
| 5,364 | 5,100 | 6,174 | 5,746 | 4,416 | 3,082 | 3,738 | 13,865 | 58,697 | 16,982 | 東広島市 |
| 226 | 220 | 321 | 403 | 310 | 282 | 444 | 296 | 2,119 | 1,439 | 大崎上島町 |
| 8,813 | 10,047 | 12,994 | 12,084 | 9,746 | 8,163 | 12,268 | 18,821 | 87,354 | 42,261 | 東部 |
| 7,292 | 8,344 | 10,800 | 10,125 | 8,024 | 6,650 | 9,852 | 15,833 | 72,987 | 34,651 | 東部 |
| 2,767 | 3,053 | 4,093 | 3,761 | 2,917 | 2,338 | 3,545 | 6,296 | 27,997 | 12,561 | 三原市 |
| 4,053 | 4,664 | 5,931 | 5,690 | 4,577 | 3,797 | 5,339 | 8,580 | 40,371 | 19,403 | 尾道市 |
| 472 | 627 | 776 | 674 | 530 | 515 | 968 | 957 | 4,619 | 2,687 | 世羅町 |
| 1,521 | 1,703 | 2,194 | 1,959 | 1,722 | 1,513 | 2,416 | 2,988 | 14,367 | 7,610 | 福山支所 |
| 1,220 | 1,347 | 1,708 | 1,566 | 1,422 | 1,143 | 1,638 | 2,514 | 11,837 | 5,769 | 府中市 |
| 301 | 356 | 486 | 393 | 300 | 370 | 778 | 474 | 2,530 | 1,841 | 神石高原町 |
| 2,584 | 3,175 | 3,949 | 3,461 | 2,611 | 2,529 | 4,679 | 5,793 | 25,594 | 13,280 | 北部 |
| 1,549 | 1,821 | 2,269 | 1,997 | 1,475 | 1,333 | 2,416 | 3,589 | 15,553 | 7,221 | 三次市 |
| 1,035 | 1,354 | 1,680 | 1,464 | 1,136 | 1,196 | 2,263 | 2,204 | 10,041 | 6,059 | 庄原市 |
| 39,204 | 37,942 | 45,994 | 44,483 | 34,349 | 25,321 | 28,393 | 98,754 | 421,225 | 132,546 | (二次保健医療圏) |
| 4,083 | 4,810 | 5,945 | 5,364 | 4,127 | 3,064 | 3,999 | 9,599 | 43,608 | 16,554 | 広島 |
| 7,133 | 7,465 | 10,181 | 10,569 | 8,937 | 7,041 | 8,751 | 15,251 | 74,762 | 35,298 | 広島西 |
| 6,373 | 6,164 | 7,735 | 7,333 | 5,718 | 4,149 | 5,298 | 15,672 | 68,571 | 22,498 | 呉 |
| 7,292 | 8,344 | 10,800 | 10,125 | 8,024 | 6,650 | 9,852 | 15,833 | 72,987 | 34,651 | 広島中央 |
| 14,547 | 15,544 | 19,689 | 17,930 | 14,769 | 10,944 | 13,902 | 36,921 | 157,045 | 57,545 | 福山・府中 |
| 2,584 | 3,175 | 3,949 | 3,461 | 2,611 | 2,529 | 4,679 | 5,793 | 25,594 | 13,280 | 備北 |

8 住民基本台帳人口・実数，性(女)・年齢

(単位 人)

| 保健所 市 町 保健医療圏 | 総数 | 0～4歳 | 5～9 | 10～14 | 15～19 | 20～24 | 25～29 | 30～34 | 35～39 | 40～44 | 45～49 |
|---------------------|-----------|--------|--------|--------|--------|--------|--------|--------|--------|---------|--------|
| 総 数 | 1,464,536 | 61,217 | 61,935 | 64,649 | 67,151 | 65,608 | 72,385 | 80,021 | 97,942 | 105,729 | 88,424 |
| 広島市 | 603,489 | 27,317 | 27,523 | 27,828 | 28,407 | 29,056 | 33,745 | 37,253 | 45,602 | 49,123 | 39,843 |
| 中区 | 66,884 | 2,440 | 2,282 | 2,144 | 2,342 | 3,453 | 4,642 | 4,659 | 5,198 | 5,532 | 4,426 |
| 東区 | 62,400 | 2,605 | 2,739 | 2,867 | 3,143 | 3,085 | 3,297 | 3,543 | 4,287 | 4,883 | 4,402 |
| 南区 | 70,425 | 2,994 | 3,059 | 3,047 | 3,196 | 3,529 | 4,005 | 4,281 | 5,360 | 5,777 | 4,789 |
| 西区 | 95,439 | 4,462 | 4,278 | 4,303 | 4,356 | 4,583 | 5,958 | 6,384 | 7,548 | 8,040 | 6,690 |
| 安佐南区 | 120,573 | 7,069 | 6,935 | 6,776 | 6,158 | 5,553 | 6,670 | 8,194 | 10,583 | 11,124 | 7,824 |
| 安佐北区 | 77,697 | 2,757 | 3,098 | 3,498 | 3,756 | 3,635 | 3,484 | 3,789 | 4,708 | 5,396 | 4,483 |
| 安芸区 | 40,084 | 1,956 | 1,946 | 1,893 | 2,094 | 1,871 | 2,041 | 2,347 | 2,852 | 3,201 | 2,760 |
| 佐伯区 | 69,987 | 3,034 | 3,186 | 3,300 | 3,362 | 3,347 | 3,648 | 4,056 | 5,066 | 5,170 | 4,469 |
| 福山市 | 240,058 | 10,933 | 10,527 | 11,164 | 11,191 | 10,442 | 12,139 | 13,449 | 16,375 | 17,288 | 14,349 |
| 呉市 | 122,378 | 4,323 | 4,443 | 4,719 | 5,181 | 5,181 | 5,023 | 5,458 | 6,965 | 7,879 | 6,812 |
| 西部 | 177,719 | 6,713 | 6,867 | 7,472 | 7,974 | 7,516 | 8,123 | 9,039 | 10,651 | 11,700 | 10,174 |
| 西部 | 75,019 | 2,801 | 2,844 | 3,151 | 3,463 | 3,444 | 3,710 | 3,930 | 4,545 | 4,966 | 4,400 |
| 大竹市 | 14,465 | 493 | 490 | 536 | 605 | 638 | 632 | 692 | 751 | 900 | 783 |
| 廿日市市 | 60,554 | 2,308 | 2,354 | 2,615 | 2,858 | 2,806 | 3,078 | 3,238 | 3,794 | 4,066 | 3,617 |
| 広島支所 | 89,483 | 3,589 | 3,660 | 3,931 | 4,079 | 3,659 | 3,993 | 4,617 | 5,531 | 6,099 | 5,236 |
| 安芸高田市 | 15,767 | 471 | 561 | 594 | 617 | 567 | 534 | 622 | 770 | 796 | 729 |
| 府中町 | 26,019 | 1,287 | 1,120 | 1,238 | 1,284 | 1,223 | 1,441 | 1,642 | 1,843 | 2,038 | 1,877 |
| 海田町 | 14,210 | 687 | 646 | 677 | 676 | 671 | 847 | 900 | 1,050 | 1,160 | 868 |
| 熊野町 | 12,715 | 442 | 533 | 576 | 645 | 484 | 471 | 580 | 790 | 955 | 763 |
| 坂町 | 6,880 | 303 | 333 | 318 | 313 | 269 | 304 | 385 | 461 | 502 | 387 |
| 安芸太田町 | 3,788 | 98 | 86 | 111 | 134 | 98 | 93 | 113 | 115 | 144 | 148 |
| 北広島町 | 10,104 | 301 | 381 | 417 | 410 | 347 | 303 | 375 | 502 | 504 | 464 |
| 呉支所 | 13,217 | 323 | 363 | 390 | 432 | 413 | 420 | 492 | 575 | 635 | 538 |
| 江田島市 | 13,217 | 323 | 363 | 390 | 432 | 413 | 420 | 492 | 575 | 635 | 538 |
| 西部東 | 108,795 | 4,903 | 4,990 | 5,060 | 5,494 | 5,410 | 5,281 | 5,865 | 7,246 | 7,582 | 6,511 |
| 竹原市 | 14,727 | 407 | 459 | 567 | 638 | 573 | 516 | 547 | 759 | 846 | 759 |
| 東広島市 | 89,815 | 4,412 | 4,436 | 4,387 | 4,676 | 4,731 | 4,696 | 5,216 | 6,341 | 6,576 | 5,595 |
| 大崎上島町 | 4,253 | 84 | 95 | 106 | 180 | 106 | 69 | 102 | 146 | 160 | 157 |
| 東部 | 162,520 | 5,361 | 5,803 | 6,451 | 6,825 | 6,246 | 6,301 | 6,959 | 8,604 | 9,733 | 8,543 |
| 東部 | 135,400 | 4,603 | 4,899 | 5,414 | 5,656 | 5,279 | 5,367 | 5,977 | 7,243 | 8,218 | 7,131 |
| 三原市 | 51,248 | 1,836 | 1,916 | 2,142 | 2,233 | 2,095 | 2,155 | 2,348 | 2,796 | 3,226 | 2,751 |
| 尾道市 | 75,055 | 2,494 | 2,674 | 2,962 | 3,065 | 2,913 | 2,918 | 3,296 | 4,037 | 4,567 | 3,964 |
| 世羅町 | 9,097 | 273 | 309 | 310 | 358 | 271 | 294 | 333 | 410 | 425 | 416 |
| 福山支所 | 27,120 | 758 | 904 | 1,037 | 1,169 | 967 | 934 | 982 | 1,361 | 1,515 | 1,412 |
| 府中市 | 21,810 | 643 | 761 | 881 | 970 | 828 | 788 | 835 | 1,163 | 1,316 | 1,217 |
| 神石高原町 | 5,310 | 115 | 143 | 156 | 199 | 139 | 146 | 147 | 198 | 199 | 195 |
| 北部 | 49,577 | 1,667 | 1,782 | 1,955 | 2,079 | 1,757 | 1,773 | 1,998 | 2,499 | 2,424 | 2,192 |
| 三次市 | 29,283 | 1,058 | 1,122 | 1,226 | 1,315 | 1,080 | 1,146 | 1,270 | 1,618 | 1,577 | 1,423 |
| 庄原市 | 20,294 | 609 | 660 | 729 | 764 | 677 | 627 | 728 | 881 | 847 | 769 |
| (二次保健医療圏) | | | | | | | | | | | |
| 広島 | 692,972 | 30,906 | 31,183 | 31,759 | 32,486 | 32,715 | 37,738 | 41,870 | 51,133 | 55,222 | 45,079 |
| 広島西 | 75,019 | 2,801 | 2,844 | 3,151 | 3,463 | 3,444 | 3,710 | 3,930 | 4,545 | 4,966 | 4,400 |
| 呉 | 135,595 | 4,646 | 4,806 | 5,109 | 5,613 | 5,594 | 5,443 | 5,950 | 7,540 | 8,514 | 7,350 |
| 広島中央 | 108,795 | 4,903 | 4,990 | 5,060 | 5,494 | 5,410 | 5,281 | 5,865 | 7,246 | 7,582 | 6,511 |
| 尾三 | 135,400 | 4,603 | 4,899 | 5,414 | 5,656 | 5,279 | 5,367 | 5,977 | 7,243 | 8,218 | 7,131 |
| 福山・府中 | 267,178 | 11,691 | 11,431 | 12,201 | 12,360 | 11,409 | 13,073 | 14,431 | 17,736 | 18,803 | 15,761 |
| 備北 | 49,577 | 1,667 | 1,782 | 1,955 | 2,079 | 1,757 | 1,773 | 1,998 | 2,499 | 2,424 | 2,192 |

注) 年齢不詳人口を除く。

(5歳階級)保健医療圏・保健所・市町別

平成26年1月1日現在

| 50～54 | 55～59 | 60～64 | 65～69 | 70～74 | 75～79 | 80～ | 再 掲 | | | 保 健 所 市 町 保健医療圏 |
|-----------|--------|---------|---------|--------|--------|---------|---------|---------|---------|-----------------------|
| | | | | | | | 0～14 | 15～64 | 65～ | |
| 82,255 | 85,104 | 109,079 | 105,937 | 91,584 | 77,768 | 147,748 | 187,801 | 853,698 | 423,037 | 総 数 |
| 34,808 | 33,604 | 42,208 | 40,740 | 34,245 | 26,719 | 45,468 | 82,668 | 373,649 | 147,172 | 広島市 |
| 3,965 | 3,749 | 4,522 | 4,390 | 3,852 | 3,294 | 5,994 | 6,866 | 42,488 | 17,530 | 中区 |
| 3,886 | 3,573 | 4,266 | 4,326 | 3,719 | 2,877 | 4,902 | 8,211 | 38,365 | 15,824 | 東区 |
| 4,158 | 3,795 | 4,592 | 4,620 | 3,915 | 3,423 | 5,885 | 9,100 | 43,482 | 17,843 | 南区 |
| 5,732 | 5,303 | 6,150 | 5,787 | 4,924 | 4,050 | 6,891 | 13,043 | 60,744 | 21,652 | 西区 |
| 6,192 | 5,533 | 7,402 | 7,322 | 6,071 | 4,375 | 6,792 | 20,780 | 75,233 | 24,560 | 安佐南区 |
| 4,343 | 5,084 | 6,869 | 6,619 | 5,323 | 3,927 | 6,928 | 9,353 | 45,547 | 22,797 | 安佐北区 |
| 2,183 | 2,059 | 2,831 | 2,807 | 2,479 | 1,857 | 2,907 | 5,795 | 24,239 | 10,050 | 安芸区 |
| 4,349 | 4,508 | 5,576 | 4,869 | 3,962 | 2,916 | 5,169 | 9,520 | 43,551 | 16,916 | 佐伯区 |
| 13,279 | 14,204 | 18,304 | 17,151 | 14,906 | 12,220 | 22,137 | 32,624 | 141,020 | 66,414 | 福山市 |
| 6,486 | 6,719 | 9,298 | 10,493 | 9,386 | 8,299 | 15,713 | 13,485 | 65,002 | 43,891 | 呉市 |
| 9,933 | 11,062 | 14,063 | 13,605 | 11,835 | 10,344 | 20,648 | 21,052 | 100,235 | 56,432 | 西部 |
| 4,531 | 5,096 | 6,189 | 5,731 | 4,530 | 4,052 | 7,636 | 8,796 | 44,274 | 21,949 | 西部 |
| 819 | 903 | 1,156 | 1,194 | 1,045 | 977 | 1,851 | 1,519 | 7,879 | 5,067 | 大竹市 |
| 3,712 | 4,193 | 5,033 | 4,537 | 3,485 | 3,075 | 5,785 | 7,277 | 36,395 | 16,882 | 廿日市市 |
| 4,743 | 5,144 | 6,695 | 6,604 | 6,152 | 5,171 | 10,580 | 11,180 | 49,796 | 28,507 | 広島支所 |
| 779 | 992 | 1,326 | 1,221 | 1,078 | 1,121 | 2,989 | 1,626 | 7,732 | 6,409 | 安芸高田市 |
| 1,603 | 1,479 | 1,687 | 1,681 | 1,529 | 1,169 | 1,878 | 3,645 | 16,117 | 6,257 | 府中町 |
| 737 | 798 | 1,027 | 959 | 888 | 596 | 1,023 | 2,010 | 8,734 | 3,466 | 海田町 |
| 555 | 711 | 1,059 | 1,186 | 1,184 | 753 | 1,028 | 1,551 | 7,013 | 4,151 | 熊野町 |
| 362 | 352 | 473 | 505 | 475 | 363 | 775 | 954 | 3,808 | 2,118 | 坂町 |
| 178 | 236 | 291 | 310 | 321 | 383 | 929 | 295 | 1,550 | 1,943 | 安芸太田町 |
| 529 | 576 | 832 | 742 | 677 | 786 | 1,958 | 1,099 | 4,842 | 4,163 | 北広島町 |
| 659 | 822 | 1,179 | 1,270 | 1,153 | 1,121 | 2,432 | 1,076 | 6,165 | 5,976 | 呉支所 |
| 659 | 822 | 1,179 | 1,270 | 1,153 | 1,121 | 2,432 | 1,076 | 6,165 | 5,976 | 江田島市 |
| 6,209 | 6,251 | 7,990 | 7,620 | 6,388 | 5,272 | 10,723 | 14,953 | 63,839 | 30,003 | 西部東 |
| 776 | 875 | 1,271 | 1,239 | 1,225 | 1,100 | 2,170 | 1,433 | 7,560 | 5,734 | 竹原市 |
| 5,256 | 5,176 | 6,337 | 5,985 | 4,737 | 3,741 | 7,517 | 13,235 | 54,600 | 21,980 | 東広島市 |
| 177 | 200 | 382 | 396 | 426 | 431 | 1,036 | 285 | 1,679 | 2,289 | 大崎上島町 |
| 8,936 | 10,163 | 13,384 | 12,761 | 11,506 | 11,128 | 23,816 | 17,615 | 85,694 | 59,211 | 東部 |
| 7,483 | 8,466 | 11,119 | 10,603 | 9,572 | 9,089 | 19,281 | 14,916 | 71,939 | 48,545 | 東部 |
| 2,815 | 3,252 | 4,235 | 3,816 | 3,405 | 3,311 | 6,916 | 5,894 | 27,906 | 17,448 | 三原市 |
| 4,145 | 4,613 | 6,128 | 6,098 | 5,527 | 5,049 | 10,605 | 8,130 | 39,646 | 27,279 | 尾道市 |
| 523 | 601 | 756 | 689 | 640 | 729 | 1,760 | 892 | 4,387 | 3,818 | 世羅町 |
| 1,453 | 1,697 | 2,265 | 2,158 | 1,934 | 2,039 | 4,535 | 2,699 | 13,755 | 10,666 | 福山支所 |
| 1,185 | 1,349 | 1,851 | 1,761 | 1,583 | 1,520 | 3,159 | 2,285 | 11,502 | 8,023 | 府中市 |
| 268 | 348 | 414 | 397 | 351 | 519 | 1,376 | 414 | 2,253 | 2,643 | 神石高原町 |
| 2,604 | 3,101 | 3,832 | 3,567 | 3,318 | 3,786 | 9,243 | 5,404 | 24,259 | 19,914 | 北部 |
| 1,559 | 1,816 | 2,238 | 2,026 | 1,858 | 1,989 | 4,962 | 3,406 | 15,042 | 10,835 | 三次市 |
| 1,045 | 1,285 | 1,594 | 1,541 | 1,460 | 1,797 | 4,281 | 1,998 | 9,217 | 9,079 | 庄原市 |
| (二次保健医療圏) | | | | | | | | | | |
| 39,551 | 38,748 | 48,903 | 47,344 | 40,397 | 31,890 | 56,048 | 93,848 | 423,445 | 175,679 | 広島 |
| 4,531 | 5,096 | 6,189 | 5,731 | 4,530 | 4,052 | 7,636 | 8,796 | 44,274 | 21,949 | 広島西 |
| 7,145 | 7,541 | 10,477 | 11,763 | 10,539 | 9,420 | 18,145 | 14,561 | 71,167 | 49,867 | 呉 |
| 6,209 | 6,251 | 7,990 | 7,620 | 6,388 | 5,272 | 10,723 | 14,953 | 63,839 | 30,003 | 広島中央 |
| 7,483 | 8,466 | 11,119 | 10,603 | 9,572 | 9,089 | 19,281 | 14,916 | 71,939 | 48,545 | 尾三 |
| 14,732 | 15,901 | 20,569 | 19,309 | 16,840 | 14,259 | 26,672 | 35,323 | 154,775 | 77,080 | 福山・府中 |
| 2,604 | 3,101 | 3,832 | 3,567 | 3,318 | 3,786 | 9,243 | 5,404 | 24,259 | 19,914 | 備北 |

9 住民基本台帳人口・率，性(総数)・年齢

(単位 人)

| 保健所 市 町 保健医療圏 | 総数 | 0~4歳 | 5~9 | 10~14 | 15~19 | 20~24 | 25~29 | 30~34 | 35~39 | 40~44 | 45~49 |
|---------------------|--------|------|------|-------|-------|-------|-------|-------|-------|-------|-------|
| 総 数 | 100.00 | 4.42 | 4.48 | 4.69 | 4.84 | 4.79 | 5.22 | 5.73 | 6.98 | 7.52 | 6.22 |
| 広島市 | 100.00 | 4.81 | 4.78 | 4.89 | 4.93 | 5.03 | 5.71 | 6.33 | 7.73 | 8.39 | 6.78 |
| 中区 | 100.00 | 4.03 | 3.76 | 3.60 | 3.73 | 5.08 | 6.87 | 7.13 | 7.93 | 8.55 | 6.99 |
| 東区 | 100.00 | 4.55 | 4.62 | 4.92 | 5.26 | 4.94 | 5.35 | 5.86 | 7.07 | 8.01 | 7.18 |
| 南区 | 100.00 | 4.48 | 4.49 | 4.54 | 4.68 | 5.59 | 6.05 | 6.25 | 7.77 | 8.37 | 7.01 |
| 西区 | 100.00 | 4.95 | 4.63 | 4.79 | 4.80 | 5.05 | 6.35 | 6.94 | 8.06 | 8.68 | 7.15 |
| 安佐南区 | 100.00 | 6.09 | 5.94 | 5.87 | 5.29 | 4.69 | 5.60 | 6.84 | 8.90 | 9.53 | 6.79 |
| 安佐北区 | 100.00 | 3.77 | 4.26 | 4.75 | 5.14 | 4.87 | 4.62 | 5.04 | 6.42 | 7.23 | 5.86 |
| 安芸区 | 100.00 | 5.12 | 5.05 | 4.93 | 5.33 | 5.18 | 5.43 | 6.15 | 7.31 | 8.14 | 6.90 |
| 佐伯区 | 100.00 | 4.63 | 4.74 | 4.96 | 5.08 | 5.11 | 5.29 | 5.89 | 7.32 | 7.62 | 6.43 |
| 福山市 | 100.00 | 4.73 | 4.68 | 4.86 | 4.88 | 4.67 | 5.38 | 5.86 | 7.14 | 7.51 | 6.03 |
| 呉市 | 100.00 | 3.75 | 3.81 | 4.16 | 4.55 | 4.61 | 4.64 | 4.87 | 6.09 | 6.88 | 5.80 |
| 西部 | 100.00 | 4.01 | 4.16 | 4.51 | 4.74 | 4.54 | 4.92 | 5.38 | 6.33 | 6.89 | 5.97 |
| 西部 | 100.00 | 4.01 | 4.17 | 4.52 | 4.85 | 4.86 | 5.21 | 5.45 | 6.30 | 6.87 | 5.99 |
| 大竹市 | 100.00 | 3.62 | 3.66 | 3.93 | 4.34 | 4.85 | 5.04 | 5.09 | 5.46 | 6.64 | 5.94 |
| 廿日市市 | 100.00 | 4.11 | 4.30 | 4.66 | 4.97 | 4.86 | 5.25 | 5.54 | 6.50 | 6.92 | 6.01 |
| 広島支所 | 100.00 | 4.19 | 4.34 | 4.71 | 4.84 | 4.36 | 4.85 | 5.43 | 6.56 | 7.13 | 6.12 |
| 安芸高田市 | 100.00 | 3.25 | 3.74 | 4.04 | 4.43 | 3.96 | 3.84 | 4.31 | 5.41 | 5.58 | 4.93 |
| 府中町 | 100.00 | 4.99 | 4.65 | 5.04 | 5.10 | 4.81 | 5.68 | 6.51 | 7.41 | 7.96 | 7.34 |
| 海田町 | 100.00 | 4.98 | 4.74 | 5.02 | 5.04 | 4.83 | 6.51 | 6.71 | 7.65 | 8.32 | 6.48 |
| 熊野町 | 100.00 | 3.74 | 4.54 | 4.87 | 5.21 | 4.07 | 3.87 | 4.83 | 6.38 | 7.69 | 6.19 |
| 坂町 | 100.00 | 4.76 | 5.10 | 5.03 | 4.82 | 4.41 | 4.86 | 5.65 | 6.93 | 7.66 | 5.97 |
| 安芸太田町 | 100.00 | 2.38 | 2.47 | 3.24 | 3.87 | 2.94 | 2.94 | 3.14 | 3.85 | 4.28 | 4.33 |
| 北広島町 | 100.00 | 3.25 | 3.81 | 4.52 | 4.37 | 3.98 | 3.82 | 3.98 | 5.56 | 5.64 | 4.95 |
| 呉支所 | 100.00 | 2.76 | 2.87 | 3.14 | 3.47 | 3.91 | 3.80 | 4.58 | 4.94 | 5.33 | 4.80 |
| 江田島市 | 100.00 | 2.76 | 2.87 | 3.14 | 3.47 | 3.91 | 3.80 | 4.58 | 4.94 | 5.33 | 4.80 |
| 西部東 | 100.00 | 4.66 | 4.73 | 4.82 | 5.45 | 5.60 | 5.23 | 5.81 | 6.95 | 7.28 | 6.22 |
| 竹原市 | 100.00 | 2.96 | 3.45 | 4.08 | 4.71 | 4.05 | 3.78 | 4.12 | 5.54 | 5.97 | 5.76 |
| 東広島市 | 100.00 | 5.04 | 5.04 | 5.03 | 5.45 | 5.98 | 5.60 | 6.20 | 7.31 | 7.61 | 6.39 |
| 大崎上島町 | 100.00 | 2.08 | 2.27 | 2.81 | 7.94 | 2.66 | 2.08 | 2.84 | 3.85 | 4.45 | 4.19 |
| 東部 | 100.00 | 3.55 | 3.87 | 4.30 | 4.49 | 4.19 | 4.23 | 4.64 | 5.74 | 6.27 | 5.41 |
| 東部 | 100.00 | 3.65 | 3.90 | 4.33 | 4.50 | 4.24 | 4.30 | 4.77 | 5.78 | 6.31 | 5.42 |
| 三原市 | 100.00 | 3.91 | 4.05 | 4.47 | 4.62 | 4.26 | 4.45 | 5.00 | 5.96 | 6.52 | 5.57 |
| 尾道市 | 100.00 | 3.56 | 3.82 | 4.27 | 4.45 | 4.32 | 4.28 | 4.69 | 5.74 | 6.31 | 5.41 |
| 世羅町 | 100.00 | 3.01 | 3.67 | 3.97 | 4.22 | 3.51 | 3.57 | 4.12 | 5.09 | 5.09 | 4.65 |
| 福山支所 | 100.00 | 3.02 | 3.71 | 4.19 | 4.44 | 3.91 | 3.88 | 4.02 | 5.54 | 6.05 | 5.35 |
| 府中市 | 100.00 | 3.17 | 3.90 | 4.37 | 4.60 | 4.09 | 4.04 | 4.22 | 5.79 | 6.55 | 5.72 |
| 神石高原町 | 100.00 | 2.39 | 2.93 | 3.42 | 3.78 | 3.14 | 3.23 | 3.21 | 4.51 | 3.98 | 3.85 |
| 北部 | 100.00 | 3.69 | 3.96 | 4.23 | 4.38 | 3.99 | 3.97 | 4.48 | 5.50 | 5.41 | 4.74 |
| 三次市 | 100.00 | 3.96 | 4.16 | 4.45 | 4.59 | 4.17 | 4.21 | 4.76 | 6.05 | 5.85 | 5.12 |
| 庄原市 | 100.00 | 3.30 | 3.67 | 3.92 | 4.09 | 3.74 | 3.62 | 4.07 | 4.70 | 4.78 | 4.19 |
| (二次保健医療圏) | | | | | | | | | | | |
| 広島 | 100.00 | 4.73 | 4.72 | 4.86 | 4.92 | 4.94 | 5.60 | 6.21 | 7.58 | 8.22 | 6.70 |
| 広島西 | 100.00 | 4.01 | 4.17 | 4.52 | 4.85 | 4.86 | 5.21 | 5.45 | 6.30 | 6.87 | 5.99 |
| 呉 | 100.00 | 3.65 | 3.71 | 4.06 | 4.45 | 4.55 | 4.56 | 4.84 | 5.98 | 6.73 | 5.70 |
| 広島中央 | 100.00 | 4.66 | 4.73 | 4.82 | 5.45 | 5.60 | 5.23 | 5.81 | 6.95 | 7.28 | 6.22 |
| 尾三 | 100.00 | 3.65 | 3.90 | 4.33 | 4.50 | 4.24 | 4.30 | 4.77 | 5.78 | 6.31 | 5.42 |
| 福山・府中 | 100.00 | 4.56 | 4.58 | 4.79 | 4.83 | 4.60 | 5.23 | 5.68 | 6.98 | 7.37 | 5.96 |
| 備北 | 100.00 | 3.69 | 3.96 | 4.23 | 4.38 | 3.99 | 3.97 | 4.48 | 5.50 | 5.41 | 4.74 |

注) 年齢不詳人口を除く。

(5歳階級)保健医療圏・保健所・市町別

平成26年1月1日現在

| 50~54 | 55~59 | 60~64 | 65~69 | 70~74 | 75~79 | 80~ | 再 掲 | | | 保 健 所 市 町 保健医療圏 |
|-------|-------|-------|-------|-------|-------|-------|-------|-------|-------|-----------------------|
| | | | | | | | 0~14 | 15~64 | 65~ | |
| 5.76 | 5.94 | 7.52 | 7.23 | 5.99 | 4.84 | 7.84 | 13.59 | 60.51 | 25.91 | 総 数 |
| 5.90 | 5.68 | 6.97 | 6.73 | 5.42 | 4.09 | 5.84 | 14.48 | 63.44 | 22.08 | 広島市 |
| 6.21 | 5.95 | 7.04 | 6.65 | 5.31 | 4.31 | 6.88 | 11.39 | 65.47 | 23.15 | 中区 |
| 6.37 | 5.99 | 6.90 | 6.85 | 5.71 | 4.28 | 6.14 | 14.09 | 62.93 | 22.99 | 東区 |
| 6.08 | 5.66 | 6.65 | 6.59 | 5.18 | 4.28 | 6.32 | 13.51 | 64.11 | 22.37 | 南区 |
| 6.12 | 5.62 | 6.56 | 6.03 | 4.84 | 3.84 | 5.59 | 14.36 | 65.34 | 20.30 | 西区 |
| 5.27 | 4.70 | 5.87 | 5.89 | 4.82 | 3.46 | 4.44 | 17.90 | 63.49 | 18.61 | 安佐南区 |
| 5.61 | 6.39 | 8.70 | 8.56 | 6.88 | 4.85 | 7.04 | 12.78 | 59.89 | 27.33 | 安佐北区 |
| 5.77 | 5.19 | 6.81 | 6.96 | 5.85 | 4.33 | 5.53 | 15.10 | 62.23 | 22.67 | 安芸区 |
| 6.20 | 6.45 | 7.94 | 7.11 | 5.47 | 3.97 | 5.80 | 14.33 | 63.32 | 22.35 | 佐伯区 |
| 5.64 | 6.01 | 7.67 | 7.10 | 5.99 | 4.64 | 7.21 | 14.26 | 60.80 | 24.94 | 福山市 |
| 5.50 | 5.69 | 7.77 | 8.45 | 7.37 | 6.18 | 9.89 | 11.71 | 56.40 | 31.89 | 呉市 |
| 5.69 | 6.31 | 8.06 | 7.70 | 6.40 | 5.33 | 9.07 | 12.68 | 58.82 | 28.50 | 西部 |
| 5.95 | 6.84 | 8.38 | 7.66 | 5.98 | 4.92 | 8.04 | 12.71 | 60.70 | 26.59 | 西部 |
| 5.67 | 6.47 | 8.14 | 8.15 | 7.02 | 6.00 | 9.97 | 11.21 | 57.64 | 31.15 | 大竹市 |
| 6.02 | 6.93 | 8.44 | 7.55 | 5.73 | 4.65 | 7.57 | 13.07 | 61.44 | 25.50 | 廿日市市 |
| 5.54 | 5.85 | 7.61 | 7.46 | 6.47 | 5.35 | 9.18 | 13.23 | 58.31 | 28.46 | 広島支所 |
| 5.21 | 6.64 | 8.84 | 8.21 | 6.64 | 6.38 | 14.58 | 11.03 | 53.15 | 35.82 | 安芸高田市 |
| 6.36 | 5.82 | 6.56 | 6.36 | 5.51 | 4.18 | 5.73 | 14.67 | 63.55 | 21.78 | 府中町 |
| 5.45 | 5.39 | 7.09 | 6.62 | 5.75 | 3.96 | 5.46 | 14.74 | 63.47 | 21.79 | 海山町 |
| 4.74 | 5.33 | 8.01 | 9.40 | 8.77 | 5.98 | 6.36 | 13.16 | 56.32 | 30.52 | 熊野町 |
| 5.18 | 4.98 | 7.08 | 7.38 | 6.69 | 5.04 | 8.47 | 14.88 | 57.54 | 27.58 | 坂町 |
| 5.14 | 6.74 | 8.48 | 8.48 | 8.06 | 9.05 | 20.60 | 8.09 | 45.72 | 46.19 | 安芸太田町 |
| 5.43 | 6.32 | 8.75 | 7.55 | 6.10 | 6.87 | 15.09 | 11.58 | 52.81 | 35.61 | 北広島町 |
| 5.22 | 6.34 | 9.26 | 9.58 | 8.33 | 7.51 | 14.17 | 8.77 | 51.64 | 39.59 | 呉支所 |
| 5.22 | 6.34 | 9.26 | 9.58 | 8.33 | 7.51 | 14.17 | 8.77 | 51.64 | 39.59 | 江田島市 |
| 5.84 | 5.76 | 7.30 | 6.94 | 5.62 | 4.37 | 7.43 | 14.21 | 61.43 | 24.36 | 西部東 |
| 5.55 | 6.12 | 8.95 | 8.63 | 7.90 | 6.72 | 11.71 | 10.49 | 54.56 | 34.95 | 竹原市 |
| 5.92 | 5.73 | 6.98 | 6.54 | 5.10 | 3.80 | 6.28 | 15.11 | 63.17 | 21.72 | 東広島市 |
| 4.97 | 5.18 | 8.67 | 9.86 | 9.08 | 8.79 | 18.26 | 7.17 | 46.85 | 45.98 | 大崎上島町 |
| 5.71 | 6.50 | 8.48 | 7.99 | 6.83 | 6.20 | 11.60 | 11.72 | 55.65 | 32.63 | 東部 |
| 5.71 | 6.49 | 8.47 | 8.01 | 6.80 | 6.08 | 11.25 | 11.88 | 55.98 | 32.14 | 東部 |
| 5.69 | 6.43 | 8.49 | 7.72 | 6.44 | 5.76 | 10.66 | 12.43 | 56.98 | 30.59 | 三原市 |
| 5.72 | 6.47 | 8.41 | 8.22 | 7.05 | 6.17 | 11.12 | 11.65 | 55.80 | 32.55 | 尾道市 |
| 5.73 | 7.07 | 8.82 | 7.85 | 6.74 | 7.17 | 15.71 | 10.65 | 51.88 | 37.47 | 世羅町 |
| 5.71 | 6.53 | 8.56 | 7.90 | 7.02 | 6.82 | 13.35 | 10.92 | 53.99 | 35.09 | 福山支所 |
| 5.74 | 6.43 | 8.49 | 7.93 | 7.17 | 6.35 | 11.44 | 11.45 | 55.66 | 32.89 | 府中市 |
| 5.60 | 6.93 | 8.86 | 7.78 | 6.41 | 8.75 | 21.21 | 8.74 | 47.10 | 44.16 | 神石高原町 |
| 5.50 | 6.66 | 8.26 | 7.46 | 6.29 | 6.70 | 14.77 | 11.88 | 52.90 | 35.22 | 北部 |
| 5.59 | 6.54 | 8.10 | 7.23 | 5.99 | 5.97 | 13.26 | 12.57 | 54.98 | 32.45 | 三次市 |
| 5.39 | 6.84 | 8.48 | 7.79 | 6.73 | 7.75 | 16.95 | 10.89 | 49.89 | 39.22 | 庄原市 |
| | | | | | | | | | | (二次保健医療圏) |
| 5.85 | 5.70 | 7.05 | 6.82 | 5.56 | 4.25 | 6.28 | 14.31 | 62.78 | 22.91 | 広島 |
| 5.95 | 6.84 | 8.38 | 7.66 | 5.98 | 4.92 | 8.04 | 12.71 | 60.70 | 26.59 | 広島西 |
| 5.47 | 5.75 | 7.92 | 8.56 | 7.46 | 6.31 | 10.31 | 11.43 | 55.93 | 32.64 | 呉 |
| 5.84 | 5.76 | 7.30 | 6.94 | 5.62 | 4.37 | 7.43 | 14.21 | 61.43 | 24.36 | 広島中央 |
| 5.71 | 6.49 | 8.47 | 8.01 | 6.80 | 6.08 | 11.25 | 11.88 | 55.98 | 32.14 | 尾三 |
| 5.64 | 6.06 | 7.76 | 7.18 | 6.09 | 4.86 | 7.82 | 13.93 | 60.12 | 25.95 | 福山・府中 |
| 5.50 | 6.66 | 8.26 | 7.46 | 6.29 | 6.70 | 14.77 | 11.88 | 52.90 | 35.22 | 備北 |

9 住民基本台帳人口・率，性(男)・年齢

(単位 人)

| 保健所 市 町 保健医療圏 | 総数 | 0~4歳 | 5~9 | 10~14 | 15~19 | 20~24 | 25~29 | 30~34 | 35~39 | 40~44 | 45~49 |
|---------------------|--------|------|------|-------|-------|-------|-------|-------|-------|-------|-------|
| 総 数 | 100.00 | 4.68 | 4.74 | 4.98 | 5.11 | 5.13 | 5.51 | 6.01 | 7.28 | 7.84 | 6.41 |
| 広島市 | 100.00 | 5.11 | 5.01 | 5.18 | 5.17 | 5.25 | 5.83 | 6.50 | 7.92 | 8.65 | 6.97 |
| 中区 | 100.00 | 4.46 | 4.17 | 4.05 | 3.99 | 4.98 | 6.79 | 7.33 | 8.10 | 8.86 | 7.42 |
| 東区 | 100.00 | 4.95 | 4.87 | 5.26 | 5.49 | 4.93 | 5.42 | 6.07 | 7.28 | 8.20 | 7.31 |
| 南区 | 100.00 | 4.72 | 4.65 | 4.76 | 4.82 | 6.20 | 6.43 | 6.43 | 7.93 | 8.54 | 7.24 |
| 西区 | 100.00 | 5.24 | 4.78 | 5.09 | 5.05 | 5.32 | 6.46 | 7.21 | 8.22 | 8.95 | 7.31 |
| 安佐南区 | 100.00 | 6.32 | 6.14 | 6.12 | 5.49 | 4.78 | 5.67 | 6.89 | 9.02 | 9.85 | 7.10 |
| 安佐北区 | 100.00 | 4.01 | 4.55 | 5.03 | 5.46 | 5.07 | 4.77 | 5.22 | 6.81 | 7.54 | 5.95 |
| 安芸区 | 100.00 | 5.36 | 5.25 | 5.14 | 5.44 | 5.70 | 5.78 | 6.45 | 7.51 | 8.30 | 6.92 |
| 佐伯区 | 100.00 | 4.93 | 4.95 | 5.22 | 5.37 | 5.45 | 5.37 | 5.99 | 7.41 | 7.87 | 6.47 |
| 福山市 | 100.00 | 4.92 | 4.98 | 5.07 | 5.11 | 5.02 | 5.73 | 6.14 | 7.48 | 7.84 | 6.09 |
| 呉市 | 100.00 | 3.98 | 4.00 | 4.49 | 4.90 | 5.03 | 5.22 | 5.31 | 6.52 | 7.35 | 6.05 |
| 西部 | 100.00 | 4.25 | 4.48 | 4.84 | 5.01 | 4.87 | 5.30 | 5.69 | 6.70 | 7.21 | 6.23 |
| 西部 | 100.00 | 4.31 | 4.58 | 4.87 | 5.09 | 5.15 | 5.49 | 5.69 | 6.56 | 7.13 | 6.13 |
| 大竹市 | 100.00 | 3.85 | 3.94 | 4.18 | 4.51 | 5.32 | 5.76 | 5.42 | 5.74 | 7.09 | 6.49 |
| 廿日市市 | 100.00 | 4.42 | 4.74 | 5.04 | 5.24 | 5.11 | 5.42 | 5.75 | 6.76 | 7.15 | 6.04 |
| 広島支所 | 100.00 | 4.37 | 4.61 | 5.04 | 5.13 | 4.65 | 5.27 | 5.72 | 6.97 | 7.47 | 6.41 |
| 安芸高田市 | 100.00 | 3.52 | 3.93 | 4.34 | 4.98 | 4.36 | 4.33 | 4.70 | 5.98 | 6.16 | 5.26 |
| 府中町 | 100.00 | 5.03 | 5.00 | 5.32 | 5.27 | 4.92 | 5.83 | 6.71 | 7.75 | 8.09 | 7.46 |
| 海田町 | 100.00 | 5.13 | 4.95 | 5.28 | 5.32 | 4.93 | 7.06 | 7.10 | 7.92 | 8.49 | 6.86 |
| 熊野町 | 100.00 | 4.03 | 4.91 | 5.24 | 5.36 | 4.34 | 4.05 | 5.12 | 6.55 | 7.87 | 6.39 |
| 坂町 | 100.00 | 5.14 | 5.37 | 5.47 | 5.11 | 4.95 | 5.34 | 5.72 | 7.17 | 8.04 | 6.34 |
| 安芸太田町 | 100.00 | 2.15 | 2.69 | 3.60 | 4.26 | 3.35 | 3.51 | 3.32 | 4.77 | 4.84 | 4.81 |
| 北広島町 | 100.00 | 3.55 | 3.85 | 4.95 | 4.71 | 4.58 | 4.70 | 4.26 | 6.20 | 6.35 | 5.34 |
| 呉支所 | 100.00 | 3.09 | 3.00 | 3.35 | 3.69 | 4.76 | 4.46 | 5.51 | 5.58 | 5.89 | 5.59 |
| 江田島市 | 100.00 | 3.09 | 3.00 | 3.35 | 3.69 | 4.76 | 4.46 | 5.51 | 5.58 | 5.89 | 5.59 |
| 西部東 | 100.00 | 4.81 | 4.87 | 5.00 | 5.85 | 6.25 | 5.62 | 6.23 | 7.25 | 7.60 | 6.46 |
| 竹原市 | 100.00 | 3.18 | 3.82 | 4.32 | 5.12 | 4.23 | 4.08 | 4.57 | 5.97 | 6.23 | 6.42 |
| 東広島市 | 100.00 | 5.17 | 5.14 | 5.18 | 5.69 | 6.69 | 5.98 | 6.60 | 7.56 | 7.90 | 6.54 |
| 大崎上島町 | 100.00 | 2.21 | 2.31 | 3.17 | 12.04 | 2.85 | 2.59 | 3.32 | 4.31 | 5.22 | 4.75 |
| 東部 | 100.00 | 3.82 | 4.19 | 4.67 | 4.80 | 4.57 | 4.61 | 5.04 | 6.23 | 6.57 | 5.57 |
| 東部 | 100.00 | 3.93 | 4.21 | 4.68 | 4.85 | 4.62 | 4.67 | 5.16 | 6.25 | 6.57 | 5.58 |
| 三原市 | 100.00 | 4.26 | 4.39 | 4.78 | 4.90 | 4.46 | 4.73 | 5.45 | 6.51 | 6.77 | 5.79 |
| 尾道市 | 100.00 | 3.82 | 4.11 | 4.63 | 4.85 | 4.80 | 4.71 | 5.01 | 6.14 | 6.56 | 5.55 |
| 世羅町 | 100.00 | 3.01 | 3.97 | 4.60 | 4.53 | 4.10 | 3.93 | 4.64 | 5.72 | 5.54 | 4.74 |
| 福山支所 | 100.00 | 3.26 | 4.13 | 4.58 | 4.58 | 4.27 | 4.36 | 4.46 | 6.10 | 6.56 | 5.51 |
| 府中市 | 100.00 | 3.41 | 4.35 | 4.73 | 4.77 | 4.41 | 4.51 | 4.64 | 6.28 | 7.12 | 5.86 |
| 神石高原町 | 100.00 | 2.64 | 3.20 | 3.94 | 3.82 | 3.72 | 3.76 | 3.69 | 5.37 | 4.23 | 4.05 |
| 北部 | 100.00 | 4.05 | 4.37 | 4.56 | 4.59 | 4.49 | 4.41 | 4.98 | 6.00 | 6.00 | 5.09 |
| 三次市 | 100.00 | 4.34 | 4.53 | 4.75 | 4.70 | 4.71 | 4.55 | 5.24 | 6.63 | 6.38 | 5.40 |
| 庄原市 | 100.00 | 3.63 | 4.13 | 4.28 | 4.44 | 4.18 | 4.22 | 4.61 | 5.10 | 5.45 | 4.63 |
| (二次保健医療圏) | | | | | | | | | | | |
| 広島 | 100.00 | 5.01 | 4.96 | 5.16 | 5.16 | 5.17 | 5.76 | 6.40 | 7.80 | 8.50 | 6.90 |
| 広島西 | 100.00 | 4.31 | 4.58 | 4.87 | 5.09 | 5.15 | 5.49 | 5.69 | 6.56 | 7.13 | 6.13 |
| 呉 | 100.00 | 3.90 | 3.90 | 4.38 | 4.78 | 5.00 | 5.14 | 5.33 | 6.42 | 7.21 | 6.01 |
| 広島中央 | 100.00 | 4.81 | 4.87 | 5.00 | 5.85 | 6.25 | 5.62 | 6.23 | 7.25 | 7.60 | 6.46 |
| 尾三 | 100.00 | 3.93 | 4.21 | 4.68 | 4.85 | 4.62 | 4.67 | 5.16 | 6.25 | 6.57 | 5.58 |
| 福山・府中 | 100.00 | 4.76 | 4.90 | 5.02 | 5.06 | 4.95 | 5.59 | 5.97 | 7.34 | 7.72 | 6.03 |
| 備北 | 100.00 | 4.05 | 4.37 | 4.56 | 4.59 | 4.49 | 4.41 | 4.98 | 6.00 | 6.00 | 5.09 |

注) 年齢不詳人口を除く。

(5歳階級)保健医療圏・保健所・市町別

平成26年1月1日現在

| 50~54 | 55~59 | 60~64 | 65~69 | 70~74 | 75~79 | 80~ | 再 掲 | | | 保 健 所 市 町 保健医療圏 |
|-------|-------|-------|-------|-------|-------|-------|-------|-------|-------|-----------------------|
| | | | | | | | 0~14 | 15~64 | 65~ | |
| 5.91 | 6.07 | 7.59 | 7.22 | 5.72 | 4.34 | 5.45 | 14.40 | 62.87 | 22.73 | 総 数 |
| 6.04 | 5.79 | 6.94 | 6.71 | 5.15 | 3.73 | 4.05 | 15.30 | 65.07 | 19.63 | 広島市 |
| 6.53 | 6.34 | 7.36 | 6.74 | 4.79 | 3.61 | 4.46 | 12.68 | 67.71 | 19.61 | 中区 |
| 6.53 | 6.28 | 6.98 | 6.76 | 5.44 | 3.93 | 4.30 | 15.09 | 64.48 | 20.44 | 東区 |
| 6.27 | 5.95 | 6.78 | 6.62 | 4.79 | 3.68 | 4.21 | 14.12 | 66.58 | 19.29 | 南区 |
| 6.25 | 5.68 | 6.68 | 5.99 | 4.50 | 3.41 | 3.85 | 15.10 | 67.14 | 17.75 | 西区 |
| 5.41 | 4.81 | 5.59 | 5.69 | 4.60 | 3.29 | 3.20 | 18.58 | 64.63 | 16.79 | 安佐南区 |
| 5.64 | 6.22 | 8.55 | 8.61 | 6.90 | 4.63 | 5.02 | 13.58 | 61.25 | 25.17 | 安佐北区 |
| 6.10 | 5.25 | 6.55 | 6.92 | 5.51 | 4.02 | 3.80 | 15.75 | 64.00 | 20.25 | 安芸区 |
| 6.18 | 6.45 | 7.92 | 7.28 | 5.26 | 3.75 | 4.13 | 15.09 | 64.48 | 20.43 | 佐伯区 |
| 5.75 | 6.11 | 7.72 | 7.05 | 5.76 | 4.16 | 5.07 | 14.98 | 62.98 | 22.04 | 福山市 |
| 5.72 | 5.90 | 7.96 | 8.31 | 7.05 | 5.53 | 6.70 | 12.47 | 59.95 | 27.58 | 呉市 |
| 5.79 | 6.39 | 8.21 | 7.75 | 6.13 | 4.80 | 6.36 | 13.57 | 61.40 | 25.03 | 西部 |
| 5.85 | 6.89 | 8.52 | 7.69 | 5.92 | 4.39 | 5.73 | 13.76 | 62.51 | 23.73 | 西部 |
| 5.67 | 6.72 | 8.29 | 8.05 | 6.81 | 5.20 | 6.98 | 11.97 | 61.00 | 27.03 | 大竹市 |
| 5.90 | 6.94 | 8.58 | 7.60 | 5.70 | 4.20 | 5.43 | 14.20 | 62.88 | 22.93 | 廿日市市 |
| 5.79 | 5.97 | 7.75 | 7.54 | 6.04 | 4.89 | 6.40 | 14.02 | 61.11 | 24.87 | 広島支所 |
| 5.50 | 7.02 | 9.30 | 8.71 | 6.44 | 5.60 | 9.88 | 11.80 | 57.57 | 30.63 | 安芸高田市 |
| 6.56 | 5.96 | 6.65 | 6.27 | 5.13 | 3.85 | 4.19 | 15.36 | 65.22 | 19.43 | 府中町 |
| 5.73 | 5.16 | 6.94 | 6.50 | 5.23 | 3.72 | 3.69 | 15.35 | 65.51 | 19.14 | 海田町 |
| 5.13 | 5.06 | 7.67 | 9.47 | 8.20 | 6.05 | 4.55 | 14.18 | 57.55 | 28.27 | 熊野町 |
| 5.09 | 4.83 | 7.29 | 7.42 | 6.45 | 4.80 | 5.47 | 15.98 | 59.89 | 24.13 | 坂町 |
| 5.65 | 7.31 | 9.40 | 8.82 | 7.59 | 7.83 | 16.11 | 8.43 | 51.22 | 40.34 | 安芸太田町 |
| 5.65 | 6.99 | 9.31 | 7.77 | 5.45 | 5.88 | 10.46 | 12.34 | 58.09 | 29.56 | 北広島町 |
| 5.46 | 6.47 | 9.62 | 9.54 | 7.90 | 6.47 | 9.62 | 9.44 | 57.02 | 33.54 | 呉支所 |
| 5.46 | 6.47 | 9.62 | 9.54 | 7.90 | 6.47 | 9.62 | 9.44 | 57.02 | 33.54 | 江田島市 |
| 5.97 | 5.77 | 7.25 | 6.87 | 5.36 | 3.89 | 4.96 | 14.68 | 64.24 | 21.08 | 西部東 |
| 5.87 | 6.33 | 9.29 | 8.87 | 7.43 | 5.88 | 8.36 | 11.32 | 58.12 | 30.56 | 竹原市 |
| 5.99 | 5.70 | 6.89 | 6.42 | 4.93 | 3.44 | 4.17 | 15.48 | 65.55 | 18.96 | 東広島市 |
| 5.86 | 5.71 | 8.33 | 10.46 | 8.04 | 7.32 | 11.52 | 7.68 | 54.98 | 37.34 | 大崎上島町 |
| 5.94 | 6.77 | 8.75 | 8.14 | 6.57 | 5.50 | 8.26 | 12.68 | 58.85 | 28.47 | 東部 |
| 5.91 | 6.76 | 8.75 | 8.20 | 6.50 | 5.39 | 7.98 | 12.82 | 59.11 | 28.06 | 東部 |
| 5.91 | 6.52 | 8.74 | 8.03 | 6.23 | 4.99 | 7.57 | 13.44 | 59.75 | 26.81 | 三原市 |
| 5.93 | 6.82 | 8.68 | 8.32 | 6.70 | 5.55 | 7.81 | 12.55 | 59.06 | 28.39 | 尾道市 |
| 5.71 | 7.59 | 9.39 | 8.16 | 6.41 | 6.23 | 11.71 | 11.58 | 55.90 | 32.52 | 世羅町 |
| 6.09 | 6.82 | 8.79 | 7.85 | 6.90 | 6.06 | 9.68 | 11.97 | 57.55 | 30.48 | 福山支所 |
| 6.06 | 6.69 | 8.49 | 7.78 | 7.07 | 5.68 | 8.14 | 12.50 | 58.83 | 28.67 | 府中市 |
| 6.21 | 7.35 | 10.03 | 8.11 | 6.19 | 7.64 | 16.06 | 9.78 | 52.22 | 38.00 | 神石高原町 |
| 5.79 | 7.11 | 8.84 | 7.75 | 5.85 | 5.66 | 10.48 | 12.97 | 57.30 | 29.73 | 北部 |
| 5.88 | 6.91 | 8.61 | 7.58 | 5.59 | 5.06 | 9.16 | 13.61 | 59.00 | 27.39 | 三次市 |
| 5.65 | 7.40 | 9.18 | 8.00 | 6.21 | 6.53 | 12.36 | 12.04 | 54.86 | 33.10 | 庄原市 |
| 6.01 | 5.81 | 7.05 | 6.82 | 5.26 | 3.88 | 4.35 | 15.13 | 64.55 | 20.31 | (二次保健医療圏) |
| 5.85 | 6.89 | 8.52 | 7.69 | 5.92 | 4.39 | 5.73 | 13.76 | 62.51 | 23.73 | 広島 |
| 5.69 | 5.96 | 8.12 | 8.43 | 7.13 | 5.62 | 6.98 | 12.17 | 59.66 | 28.17 | 広島西 |
| 5.97 | 5.77 | 7.25 | 6.87 | 5.36 | 3.89 | 4.96 | 14.68 | 64.24 | 21.08 | 呉 |
| 5.91 | 6.76 | 8.75 | 8.20 | 6.50 | 5.39 | 7.98 | 12.82 | 59.11 | 28.06 | 広島中央 |
| 5.78 | 6.18 | 7.83 | 7.13 | 5.87 | 4.35 | 5.53 | 14.68 | 62.44 | 22.88 | 尾三 |
| 5.79 | 7.11 | 8.84 | 7.75 | 5.85 | 5.66 | 10.48 | 12.97 | 57.30 | 29.73 | 福山・府中 備北 |

9 住民基本台帳人口・率，性(女)・年齢

(単位 人)

| 保健所 市 町 保健医療圏 | 総数 | 0~4歳 | 5~9 | 10~14 | 15~19 | 20~24 | 25~29 | 30~34 | 35~39 | 40~44 | 45~49 |
|---------------------|--------|------|------|-------|-------|-------|-------|-------|-------|-------|-------|
| 総 数 | 100.00 | 4.18 | 4.23 | 4.41 | 4.59 | 4.48 | 4.94 | 5.46 | 6.69 | 7.22 | 6.04 |
| 広島市 | 100.00 | 4.53 | 4.56 | 4.61 | 4.71 | 4.81 | 5.59 | 6.17 | 7.56 | 8.14 | 6.60 |
| 中区 | 100.00 | 3.65 | 3.41 | 3.21 | 3.50 | 5.16 | 6.94 | 6.97 | 7.77 | 8.27 | 6.62 |
| 東区 | 100.00 | 4.17 | 4.39 | 4.59 | 5.04 | 4.94 | 5.28 | 5.68 | 6.87 | 7.83 | 7.05 |
| 南区 | 100.00 | 4.25 | 4.34 | 4.33 | 4.54 | 5.01 | 5.69 | 6.08 | 7.61 | 8.20 | 6.80 |
| 西区 | 100.00 | 4.68 | 4.48 | 4.51 | 4.56 | 4.80 | 6.24 | 6.69 | 7.91 | 8.42 | 7.01 |
| 安佐南区 | 100.00 | 5.86 | 5.75 | 5.62 | 5.11 | 4.61 | 5.53 | 6.80 | 8.78 | 9.23 | 6.49 |
| 安佐北区 | 100.00 | 3.55 | 3.99 | 4.50 | 4.83 | 4.68 | 4.48 | 4.88 | 6.06 | 6.94 | 5.77 |
| 安芸区 | 100.00 | 4.88 | 4.85 | 4.72 | 5.22 | 4.67 | 5.09 | 5.86 | 7.12 | 7.99 | 6.89 |
| 佐伯区 | 100.00 | 4.34 | 4.55 | 4.72 | 4.80 | 4.78 | 5.21 | 5.80 | 7.24 | 7.39 | 6.39 |
| 福山市 | 100.00 | 4.55 | 4.39 | 4.65 | 4.66 | 4.35 | 5.06 | 5.60 | 6.82 | 7.20 | 5.98 |
| 呉市 | 100.00 | 3.53 | 3.63 | 3.86 | 4.23 | 4.23 | 4.10 | 4.46 | 5.69 | 6.44 | 5.57 |
| 西部 | 100.00 | 3.78 | 3.86 | 4.20 | 4.49 | 4.23 | 4.57 | 5.09 | 5.99 | 6.58 | 5.72 |
| 西部 | 100.00 | 3.73 | 3.79 | 4.20 | 4.62 | 4.59 | 4.95 | 5.24 | 6.06 | 6.62 | 5.87 |
| 大竹市 | 100.00 | 3.41 | 3.39 | 3.71 | 4.18 | 4.41 | 4.37 | 4.78 | 5.19 | 6.22 | 5.41 |
| 廿日市市 | 100.00 | 3.81 | 3.89 | 4.32 | 4.72 | 4.63 | 5.08 | 5.35 | 6.27 | 6.71 | 5.97 |
| 広島支所 | 100.00 | 4.01 | 4.09 | 4.39 | 4.56 | 4.09 | 4.46 | 5.16 | 6.18 | 6.82 | 5.85 |
| 安芸高田市 | 100.00 | 2.99 | 3.56 | 3.77 | 3.91 | 3.60 | 3.39 | 3.94 | 4.88 | 5.05 | 4.62 |
| 府中町 | 100.00 | 4.95 | 4.30 | 4.76 | 4.93 | 4.70 | 5.54 | 6.31 | 7.08 | 7.83 | 7.21 |
| 海田町 | 100.00 | 4.83 | 4.55 | 4.76 | 4.76 | 4.72 | 5.96 | 6.33 | 7.39 | 8.16 | 6.11 |
| 熊野町 | 100.00 | 3.48 | 4.19 | 4.53 | 5.07 | 3.81 | 3.70 | 4.56 | 6.21 | 7.51 | 6.00 |
| 坂町 | 100.00 | 4.40 | 4.84 | 4.62 | 4.55 | 3.91 | 4.42 | 5.60 | 6.70 | 7.30 | 5.63 |
| 安芸太田町 | 100.00 | 2.59 | 2.27 | 2.93 | 3.54 | 2.59 | 2.46 | 2.98 | 3.04 | 3.80 | 3.91 |
| 北広島町 | 100.00 | 2.98 | 3.77 | 4.13 | 4.06 | 3.43 | 3.00 | 3.71 | 4.97 | 4.99 | 4.59 |
| 呉支所 | 100.00 | 2.44 | 2.75 | 2.95 | 3.27 | 3.12 | 3.18 | 3.72 | 4.35 | 4.80 | 4.07 |
| 江田島市 | 100.00 | 2.44 | 2.75 | 2.95 | 3.27 | 3.12 | 3.18 | 3.72 | 4.35 | 4.80 | 4.07 |
| 西部東 | 100.00 | 4.51 | 4.59 | 4.65 | 5.05 | 4.97 | 4.85 | 5.39 | 6.66 | 6.97 | 5.98 |
| 竹原市 | 100.00 | 2.76 | 3.12 | 3.85 | 4.33 | 3.89 | 3.50 | 3.71 | 5.15 | 5.74 | 5.15 |
| 東広島市 | 100.00 | 4.91 | 4.94 | 4.88 | 5.21 | 5.27 | 5.23 | 5.81 | 7.06 | 7.32 | 6.23 |
| 大崎上島町 | 100.00 | 1.98 | 2.23 | 2.49 | 4.23 | 2.49 | 1.62 | 2.40 | 3.43 | 3.76 | 3.69 |
| 東部 | 100.00 | 3.30 | 3.57 | 3.97 | 4.20 | 3.84 | 3.88 | 4.28 | 5.29 | 5.99 | 5.26 |
| 東部 | 100.00 | 3.40 | 3.62 | 4.00 | 4.18 | 3.90 | 3.96 | 4.41 | 5.35 | 6.07 | 5.27 |
| 三原市 | 100.00 | 3.58 | 3.74 | 4.18 | 4.36 | 4.09 | 4.21 | 4.58 | 5.46 | 6.29 | 5.37 |
| 尾道市 | 100.00 | 3.32 | 3.56 | 3.95 | 4.08 | 3.88 | 3.89 | 4.39 | 5.38 | 6.08 | 5.28 |
| 世羅町 | 100.00 | 3.00 | 3.40 | 3.41 | 3.94 | 2.98 | 3.23 | 3.66 | 4.51 | 4.67 | 4.57 |
| 福山支所 | 100.00 | 2.79 | 3.33 | 3.82 | 4.31 | 3.57 | 3.44 | 3.62 | 5.02 | 5.59 | 5.21 |
| 府中市 | 100.00 | 2.95 | 3.49 | 4.04 | 4.45 | 3.80 | 3.61 | 3.83 | 5.33 | 6.03 | 5.58 |
| 神石高原町 | 100.00 | 2.17 | 2.69 | 2.94 | 3.75 | 2.62 | 2.75 | 2.77 | 3.73 | 3.75 | 3.67 |
| 北部 | 100.00 | 3.36 | 3.59 | 3.94 | 4.19 | 3.54 | 3.58 | 4.03 | 5.04 | 4.89 | 4.42 |
| 三次市 | 100.00 | 3.61 | 3.83 | 4.19 | 4.49 | 3.69 | 3.91 | 4.34 | 5.53 | 5.39 | 4.86 |
| 庄原市 | 100.00 | 3.00 | 3.25 | 3.59 | 3.76 | 3.34 | 3.09 | 3.59 | 4.34 | 4.17 | 3.79 |
| (二次保健医療圏) | | | | | | | | | | | |
| 広島 | 100.00 | 4.46 | 4.50 | 4.58 | 4.69 | 4.72 | 5.45 | 6.04 | 7.38 | 7.97 | 6.51 |
| 広島西 | 100.00 | 3.73 | 3.79 | 4.20 | 4.62 | 4.59 | 4.95 | 5.24 | 6.06 | 6.62 | 5.87 |
| 呉 | 100.00 | 3.43 | 3.54 | 3.77 | 4.14 | 4.13 | 4.01 | 4.39 | 5.56 | 6.28 | 5.42 |
| 広島中央 | 100.00 | 4.51 | 4.59 | 4.65 | 5.05 | 4.97 | 4.85 | 5.39 | 6.66 | 6.97 | 5.98 |
| 尾三 | 100.00 | 3.40 | 3.62 | 4.00 | 4.18 | 3.90 | 3.96 | 4.41 | 5.35 | 6.07 | 5.27 |
| 福山・府中 | 100.00 | 4.38 | 4.28 | 4.57 | 4.63 | 4.27 | 4.89 | 5.40 | 6.64 | 7.04 | 5.90 |
| 備北 | 100.00 | 3.36 | 3.59 | 3.94 | 4.19 | 3.54 | 3.58 | 4.03 | 5.04 | 4.89 | 4.42 |

注) 年齢不詳人口を除く。

(5歳階級)保健医療圏・保健所・市町別

平成26年1月1日現在

| 50～54 | 55～59 | 60～64 | 65～69 | 70～74 | 75～79 | 80～ | 再 掲 | | | 保 健 所 市 町 保健医療圏 |
|-------|-------|-------|-------|-------|-------|-------|-------|-------|-------|-----------------------|
| | | | | | | | 0～14 | 15～64 | 65～ | |
| 5.62 | 5.81 | 7.45 | 7.23 | 6.25 | 5.31 | 10.09 | 12.82 | 58.29 | 28.89 | 総 数 |
| 5.77 | 5.57 | 6.99 | 6.75 | 5.67 | 4.43 | 7.53 | 13.70 | 61.91 | 24.39 | 広島市 |
| 5.93 | 5.61 | 6.76 | 6.56 | 5.76 | 4.92 | 8.96 | 10.27 | 63.52 | 26.21 | 中区 |
| 6.23 | 5.73 | 6.84 | 6.93 | 5.96 | 4.61 | 7.86 | 13.16 | 61.48 | 25.36 | 東区 |
| 5.90 | 5.39 | 6.52 | 6.56 | 5.56 | 4.86 | 8.36 | 12.92 | 61.74 | 25.34 | 南区 |
| 6.01 | 5.56 | 6.44 | 6.06 | 5.16 | 4.24 | 7.22 | 13.67 | 63.65 | 22.69 | 西区 |
| 5.14 | 4.59 | 6.14 | 6.07 | 5.04 | 3.63 | 5.63 | 17.23 | 62.40 | 20.37 | 安佐南区 |
| 5.59 | 6.54 | 8.84 | 8.52 | 6.85 | 5.05 | 8.92 | 12.04 | 58.62 | 29.34 | 安佐北区 |
| 5.45 | 5.14 | 7.06 | 7.00 | 6.18 | 4.63 | 7.25 | 14.46 | 60.47 | 25.07 | 安芸区 |
| 6.21 | 6.44 | 7.97 | 6.96 | 5.66 | 4.17 | 7.39 | 13.60 | 62.23 | 24.17 | 佐伯区 |
| 5.53 | 5.92 | 7.62 | 7.14 | 6.21 | 5.09 | 9.22 | 13.59 | 58.74 | 27.67 | 福山市 |
| 5.30 | 5.49 | 7.60 | 8.57 | 7.67 | 6.78 | 12.84 | 11.02 | 53.12 | 35.87 | 呉市 |
| 5.59 | 6.22 | 7.91 | 7.66 | 6.66 | 5.82 | 11.62 | 11.85 | 56.40 | 31.75 | 西部 |
| 6.04 | 6.79 | 8.25 | 7.64 | 6.04 | 5.40 | 10.18 | 11.73 | 59.02 | 29.26 | 西部 |
| 5.66 | 6.24 | 7.99 | 8.25 | 7.22 | 6.75 | 12.80 | 10.50 | 54.47 | 35.03 | 大竹市 |
| 6.13 | 6.92 | 8.31 | 7.49 | 5.76 | 5.08 | 9.55 | 12.02 | 60.10 | 27.88 | 廿日市市 |
| 5.30 | 5.75 | 7.48 | 7.38 | 6.88 | 5.78 | 11.82 | 12.49 | 55.65 | 31.86 | 広島支所 |
| 4.94 | 6.29 | 8.41 | 7.74 | 6.84 | 7.11 | 18.96 | 10.31 | 49.04 | 40.65 | 安芸高田市 |
| 6.16 | 5.68 | 6.48 | 6.46 | 5.88 | 4.49 | 7.22 | 14.01 | 61.94 | 24.05 | 府中町 |
| 5.19 | 5.62 | 7.23 | 6.75 | 6.25 | 4.19 | 7.20 | 14.14 | 61.46 | 24.39 | 海山町 |
| 4.36 | 5.59 | 8.33 | 9.33 | 9.31 | 5.92 | 8.08 | 12.20 | 55.16 | 32.65 | 熊野町 |
| 5.26 | 5.12 | 6.88 | 7.34 | 6.90 | 5.28 | 11.26 | 13.87 | 55.35 | 30.78 | 坂町 |
| 4.70 | 6.23 | 7.68 | 8.18 | 8.47 | 10.11 | 24.52 | 7.79 | 40.92 | 51.29 | 安芸太田町 |
| 5.24 | 5.70 | 8.23 | 7.34 | 6.70 | 7.78 | 19.38 | 10.88 | 47.92 | 41.20 | 北広島町 |
| 4.99 | 6.22 | 8.92 | 9.61 | 8.72 | 8.48 | 18.40 | 8.14 | 46.64 | 45.21 | 呉支所 |
| 4.99 | 6.22 | 8.92 | 9.61 | 8.72 | 8.48 | 18.40 | 8.14 | 46.64 | 45.21 | 江田島市 |
| 5.71 | 5.75 | 7.34 | 7.00 | 5.87 | 4.85 | 9.86 | 13.74 | 58.68 | 27.58 | 西部東 |
| 5.27 | 5.94 | 8.63 | 8.41 | 8.32 | 7.47 | 14.73 | 9.73 | 51.33 | 38.94 | 竹原市 |
| 5.85 | 5.76 | 7.06 | 6.66 | 5.27 | 4.17 | 8.37 | 14.74 | 60.79 | 24.47 | 東広島市 |
| 4.16 | 4.70 | 8.98 | 9.31 | 10.02 | 10.13 | 24.36 | 6.70 | 39.48 | 53.82 | 大崎上島町 |
| 5.50 | 6.25 | 8.24 | 7.85 | 7.08 | 6.85 | 14.65 | 10.84 | 52.73 | 36.43 | 東部 |
| 5.53 | 6.25 | 8.21 | 7.83 | 7.07 | 6.71 | 14.24 | 11.02 | 53.13 | 35.85 | 東部 |
| 5.49 | 6.35 | 8.26 | 7.45 | 6.64 | 6.46 | 13.50 | 11.50 | 54.45 | 34.05 | 三原市 |
| 5.52 | 6.15 | 8.16 | 8.12 | 7.36 | 6.73 | 14.13 | 10.83 | 52.82 | 36.35 | 尾道市 |
| 5.75 | 6.61 | 8.31 | 7.57 | 7.04 | 8.01 | 19.35 | 9.81 | 48.22 | 41.97 | 世羅町 |
| 5.36 | 6.26 | 8.35 | 7.96 | 7.13 | 7.52 | 16.72 | 9.95 | 50.72 | 39.33 | 福山支所 |
| 5.43 | 6.19 | 8.49 | 8.07 | 7.26 | 6.97 | 14.48 | 10.48 | 52.74 | 36.79 | 府中市 |
| 5.05 | 6.55 | 7.80 | 7.48 | 6.61 | 9.77 | 25.91 | 7.80 | 42.43 | 49.77 | 神石高原町 |
| 5.25 | 6.25 | 7.73 | 7.19 | 6.69 | 7.64 | 18.64 | 10.90 | 48.93 | 40.17 | 北部 |
| 5.32 | 6.20 | 7.64 | 6.92 | 6.34 | 6.79 | 16.94 | 11.63 | 51.37 | 37.00 | 三次市 |
| 5.15 | 6.33 | 7.85 | 7.59 | 7.19 | 8.85 | 21.09 | 9.85 | 45.42 | 44.74 | 庄原市 |
| 5.71 | 5.59 | 7.06 | 6.83 | 5.83 | 4.60 | 8.09 | 13.54 | 61.11 | 25.35 | (二次保健医療圏) |
| 6.04 | 6.79 | 8.25 | 7.64 | 6.04 | 5.40 | 10.18 | 11.73 | 59.02 | 29.26 | 広島西 |
| 5.27 | 5.56 | 7.73 | 8.68 | 7.77 | 6.95 | 13.38 | 10.74 | 52.48 | 36.78 | 呉 |
| 5.71 | 5.75 | 7.34 | 7.00 | 5.87 | 4.85 | 9.86 | 13.74 | 58.68 | 27.58 | 広島中央 |
| 5.53 | 6.25 | 8.21 | 7.83 | 7.07 | 6.71 | 14.24 | 11.02 | 53.13 | 35.85 | 尾三 |
| 5.51 | 5.95 | 7.70 | 7.23 | 6.30 | 5.34 | 9.98 | 13.22 | 57.93 | 28.85 | 福山・府中 |
| 5.25 | 6.25 | 7.73 | 7.19 | 6.69 | 7.64 | 18.64 | 10.90 | 48.93 | 40.17 | 備北 |

