

令和 3 年度

国民健康保険の現況

令和 5 年 9 月

広島県健康福祉局国民健康保険課

(7) 一人当たり保険料（税）調定額	34
(8) 一世帯当たり保険料（税）調定額	35
(9) 都道府県別一人当たり保険料（税）調定額推移	36
(10) 収納率向上対策の実施状況	37
4 医療費の状況	
(1) 一人当たり診療費	38
(2) 一件当たり日数	39
(3) 一日当たり診療費	40
(4) 受診率	41
(5) 一人当たり医療費	42
(6) 令和3年度診療諸率（市町村分）全国上位5都道府県	43
(7) 都道府県別一人当たり医療費（市町村分）推移	44
(8) 令和3年度都道府県別一人当たり費用額	45
5 医療費適正化関係	
一人当たり財政効果額・財政効果率（レセプト点検）	46
6 その他	
令和3年度医療費通知実施状況	47
資料の見方	48

本資料の財政収支などについては、県内市町保険者（23市町）及び国民健康保険組合（令和元年度までは4組合、令和2年度以降は3組合）の状況に基づき、計算しています。（保険者としての県の財政収支などは含みません。）

I 広島県の国保事業の概況

1 被保険者の状況

(1) 被保険者数

令和3年度末の県内国保（市町国保及び国保組合の計を指す。以下同じ。）被保険者数は547,357人（対前年度比3.3%減）となり、うち市町国保は508,514人（対前年度比3.4%減）、国保組合は38,843人（対前年度比2.0%減）となった。

また、人口に対する国保加入率は19.8%となり、前年度から0.5%ポイント減少した。（表1、図1、2）

表1 年度別被保険者数の推移

（各年度末現在。単位：人、%）

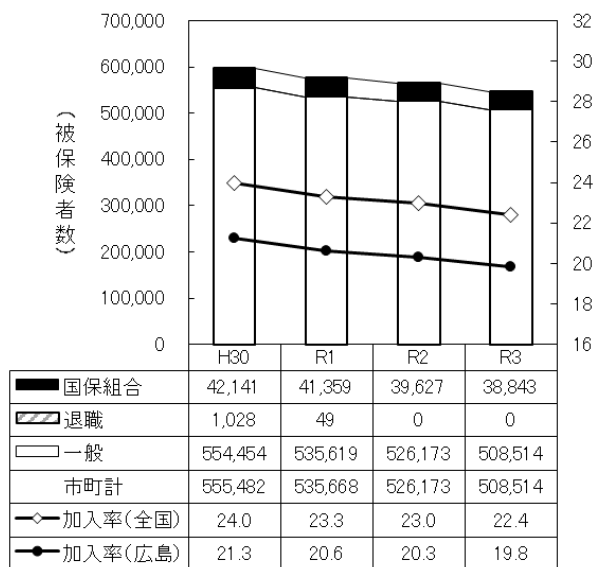
区分	平成30年度			令和元年度			令和2年度			令和3年度			
	被保険者数	構成比	伸び率	被保険者数	構成比	伸び率	被保険者数	構成比	伸び率	被保険者数	構成比	伸び率	
広島県	全体	555,482	—	▲ 3.8	535,668	—	▲ 3.6	526,173	—	▲ 1.8	508,514	—	▲ 3.4
	一般	554,454	99.8	▲ 3.1	535,619	100.0	▲ 3.4	526,173	100.0	▲ 1.8	508,514	100.0	▲ 3.4
	退職	1,028	0.2	▲ 79.4	49	0.0	▲ 95.2	0	0.0	▲ 100.0	0	0.0	—
	前期高齢	272,142	49.0	▲ 2.5	264,886	49.4	▲ 2.7	263,509	50.1	▲ 0.5	254,025	50.0	▲ 3.6
	国保組合	42,141	—	▲ 2.7	41,359	—	▲ 1.9	39,627	—	▲ 4.2	38,843	—	▲ 2.0
	計	597,623	—	▲ 3.7	577,027	—	▲ 3.4	565,800	—	▲ 1.9	547,357	—	▲ 3.3
	人口	2,809,617			2,798,628			2,782,804			2,761,850		
国保加入率	21.3			20.6			20.3			19.8			
全国	全体	27,517,328	—	▲ 4.1	26,598,629	—	▲ 3.3	26,193,235	—	▲ 1.5	25,368,672	—	▲ 3.1
	一般	27,462,985	99.80	▲ 3.5	26,595,855	99.99	▲ 3.2	26,193,184	100.00	▲ 1.5	25,368,645	100.00	▲ 3.1
	退職	54,343	0.20	▲ 77.3	2,774	0.01	▲ 94.9	51	0.00	▲ 98.2	27	0.00	▲ 47.1
	前期高齢	11,895,716	43.23	▲ 2.4	11,696,805	43.98	▲ 1.7	11,757,274	44.89	0.5	11,453,746	45.15	▲ 2.6
	国保組合	2,739,086	—	▲ 1.2	2,725,857	—	▲ 0.5	2,711,090	—	▲ 0.5	2,682,606	—	▲ 1.1
	計	30,256,414	—	▲ 3.9	29,324,486	—	▲ 3.1	28,904,325	—	▲ 1.4	28,051,278	—	▲ 3.0
	人口	126,253,652			125,929,817			125,854,647			125,071,329		
国保加入率	24.0			23.3			23.0			22.4			

（注）「一般」は一般被保険者、「退職」は退職被保険者等、「前期高齢」は前期高齢者（一般被保険者+退職被保険者等の再掲）を表す。

【出典（人口）】広島県：「広島県人口移動統計調査」（広島県統計課）の翌年度4月1日現在の人口。

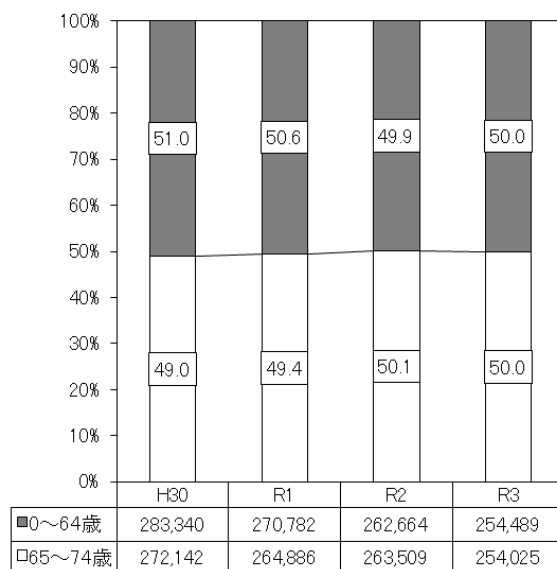
全国：「人口推計」（総務省統計局）の翌年度4月1日現在の人口（確定値）。

図1 被保険者数の推移



（単位：人、%）

図2 年齢別被保険者数構成比の推移(市町)



（単位：人、%）

(2) 年齢構成・世帯主の職業別構成

令和3年度の被保険者の年齢構成をみると、前期高齢者である65歳以上の被保険者の被保険者数全体に占める割合は市町国保が50.6%、国保組合が14.4%となっている。(図3、4)

また、令和3年度の市町国保被保険者の世帯主の職業別構成比をみると、「無職」が45.1%、「被用者」が24.2%となっている。(図5)

図3 年齢別被保険者構成比（市町）

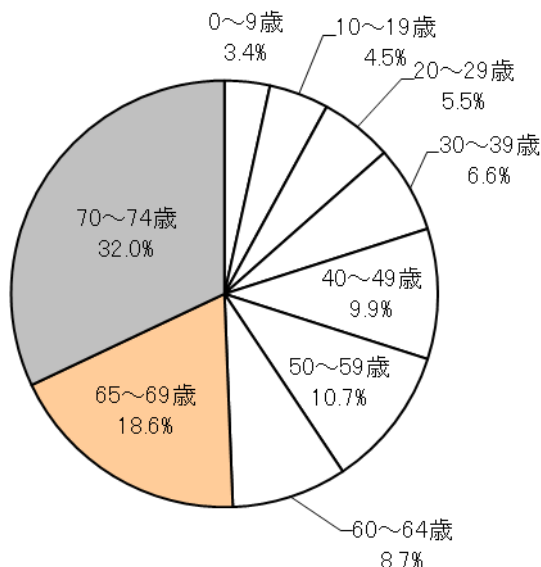


図4 年齢別被保険者構成比（国保組合）

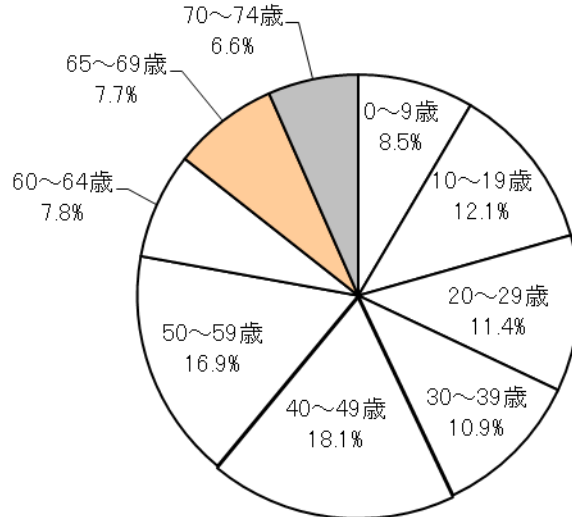
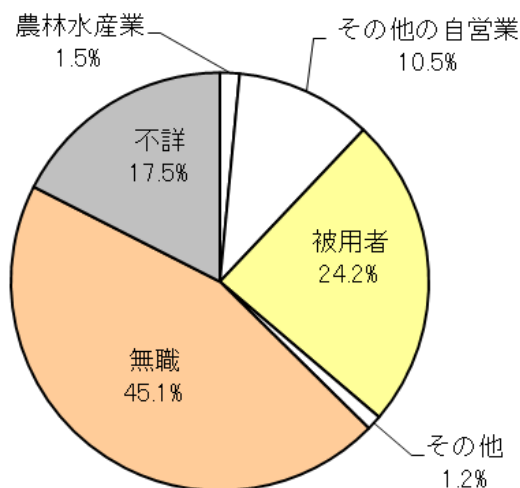


図5 世帯主の職業別世帯の構成比（市町）



【出典】 令和3年度国民健康保険実態調査

(注1) 本項目は令和3年度国民健康保険実態調査結果に基づき記載しており、国民健康保険事業年報と調査時点等が異なることから、事業年報結果と数値が合致しない、

(注2) 端数処理の関係で、構成比の計は100%にならないことがある。

2 財政収支の状況

(1) 決算状況

令和3年度の県内国保の事業勘定における収入決算額は2,832億円、支出決算額は2,767億円となり、決算収支は65億円の黒字となった。(表2)

表2 決算収支の推移

(単位：千円)

区分		平成30年度	令和元年度	令和2年度	令和3年度	
収入決算額		304,498,457	294,847,542	282,468,643	283,217,472	
支出決算額		300,376,584	290,841,857	275,452,316	276,699,594	
決算収支		4,121,873	4,005,686	7,016,327	6,517,878	
内訳	黒字	保険者数	27	27	26	
		余剰金	4,121,873	4,005,686	7,016,327	6,517,878
	赤字	保険者数	0	0	0	0
		余剰金	0	0	0	0

(2) 実質収支

令和3年度の県内国保の事業勘定における決算収支から国庫・県支出金精算額を考慮した実質収支は市町国保で51億円の黒字、国保組合で21億円の黒字となった。(表3)

表3 実質収支

(単位：千円)

区分		令和3年度					
		実質収支		実質収支の内訳			
		保険者数	実質収支額	新規		継続	
保険者数	金額			保険者数	金額		
市町	黒字	23	5,109,483	0	0	23	5,109,483
	赤字	0	0	0	0	0	0
	計	23	5,109,483	0	0	23	5,109,483
国保組合	黒字	3	2,141,975	0	0	3	2,141,975
	赤字	0	0	0	0	0	0
	計	3	2,141,975	0	0	3	2,141,975
計	黒字	26	7,251,458	0	0	26	7,251,458
	赤字	0	0	0	0	0	0
	計	26	7,251,458	0	0	26	7,251,458

3 保険料(税)の調定・収納状況(市町分)

令和3年度の一人当たり保険料(税)調定額は94,792円(対前年度比2.3%減)となり、一世帯当たり保険料(税)調定額は141,544円(対前年度比3.3%減)となり、ともに全国平均を下回った。

また、令和3年度の収納率(県平均)は94.3%となり、前年度から0.5ポイント上昇した。(表4)

表4 年度別一人当たり調定額、一世帯当たり調定額、収納率の推移(市町分、現年度分)

(単位：円、%)

区分		平成30年度		令和元年度		令和2年度		令和3年度	
		金額、率	伸び率	金額、率	伸び率	金額、率	伸び率	金額、率	伸び率
広島県	一人当たり調定額	95,476	▲ 0.1	96,395	1.0	97,040	0.7	94,792	▲ 2.3
	一世帯当たり調定額	147,636	▲ 1.4	146,986	▲ 0.4	146,422	▲ 0.4	141,544	▲ 3.3
	収納率	93.2	—	93.4	—	93.8	—	94.3	—
全国	一人当たり調定額	95,391	0.2	96,829	1.5	96,625	▲ 0.2	97,179	0.6
	一世帯当たり調定額	149,620	▲ 1.4	149,623	0.0	147,593	▲ 1.4	146,899	▲ 0.5
	収納率	92.8	—	92.9	—	93.7	—	94.2	—

4 医療費の状況

(1) 総医療費

令和3年度末の県内国保医療費は2,310億円（対前年度比1.5%増）となり、うち市町国保は2,230億円（対前年度比1.5%増）、国保組合は80億円（対前年度比4.0%増）となった。

また、市町国保の前期高齢者被保険者の医療費は1,403億円（対前年度比0.8%増）となり、市町国保全体の医療費に対する構成比は62.9%（対前年度比0.4ポイント減）となった。（表5、図6、7）

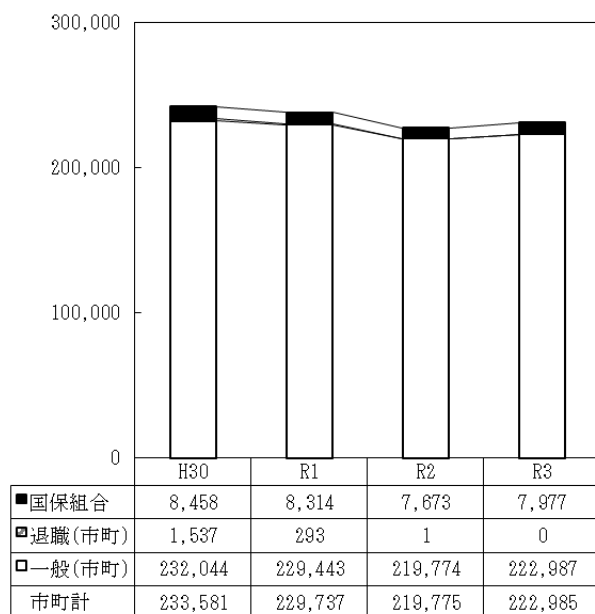
表5 年度別医療費の推移

（単位：百万円）

区分	平成30年度			令和元年度			令和2年度			令和3年度			
	金額	構成比	伸び率	金額	構成比	伸び率	金額	構成比	伸び率	金額	構成比	伸び率	
広島県	全体	233,581	100.0	▲ 3.7	229,737	100.0	▲ 1.6	219,775	100.0	▲ 4.3	222,985	100.0	1.5
	一般	232,044	99.3	▲ 2.8	229,443	99.9	▲ 1.1	219,774	100.0	▲ 4.2	222,987	100.0	1.5
	退職	1,537	0.7	▲ 61.3	293	0.1	▲ 80.9	1	0.0	▲ 99.7	▲ 2	—	—
	前期高齢	147,551	63.2	▲ 3.2	144,705	63.0	▲ 1.9	139,180	63.3	▲ 3.8	140,319	62.9	0.8
	国保組合	8,458	—	▲ 0.8	8,314	—	▲ 1.7	7,673	—	▲ 7.7	7,977	—	4.0
計	242,039	—	▲ 3.6	238,051	—	▲ 1.6	227,447	—	▲ 4.5	230,961	—	1.5	
全国	全体	10,419,325	100.0	▲ 2.7	10,305,752	100.0	▲ 1.1	9,842,293	—	▲ 4.5	10,260,490	100.0	4.2
	一般	10,353,250	99.4	▲ 1.8	10,293,527	99.9	▲ 0.6	9,842,050	100.0	▲ 4.4	10,260,491	100.0	4.3
	退職	66,076	0.6	▲ 61.1	12,225	0.1	▲ 81.5	243	0.0	▲ 98.0	▲ 2	—	—
	前期高齢	6,226,970	59.8	▲ 1.7	6,195,850	60.1	▲ 0.5	5,966,425	60.6	▲ 3.7	6,258,593	61.0	4.9
	国保組合	545,446	—	▲ 0.9	551,687	—	1.1	525,669	—	▲ 4.7	564,654	—	7.4
計	10,964,771	—	▲ 2.6	10,857,439	—	▲ 1.0	10,367,962	—	▲ 4.5	10,825,144	—	4.4	

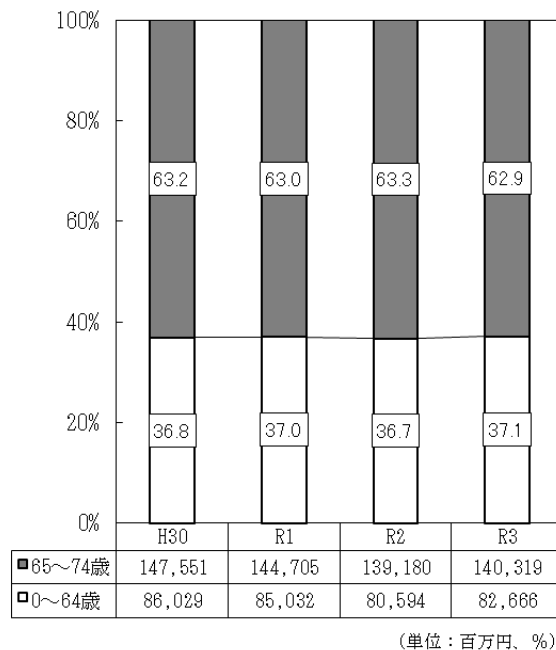
（注）「一般」は一般被保険者、「退職」は退職被保険者等、「前期高齢」は前期高齢者（一般被保険者+退職被保険者等の再掲）を表す。

図6 医療費の推移



（注）令和3年度から退職分医療費が負の数となったため、グラフに表章していない。

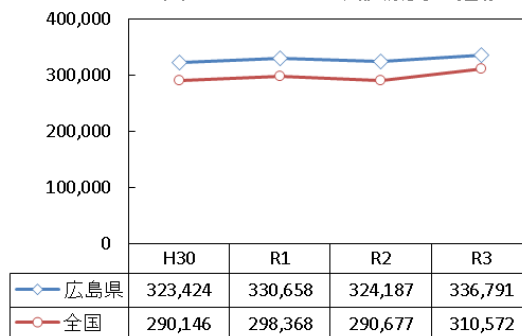
図7 年齢別医療費構成比の推移（市町）



(2) 一人当たり診療費（市町分：入院＋入院外＋歯科）

令和3年度の一人当たり診療費は336,791円（前年度比3.9%増）となり、全国平均（310,572円）を約2.6万円上回った。（表6、図8）

図8 一人当たり診療費の推移



(単位：円)

表6 年度別一人当たり診療費の推移（市町分）

(単位：円、%)

区分	平成30年度		令和元年度		令和2年度		令和3年度	
	金額	伸び率	金額	伸び率	金額	伸び率	金額	伸び率
広島県	323,424	1.1	330,658	2.2	324,187	▲ 2.0	336,791	3.9
全国	290,146	2.4	298,368	2.8	290,677	▲ 2.6	310,572	6.8

(3) 診療諸率（市町分）

令和3年度の受診率（100人当たりの受診件数）は1,148.810件、一件当たり日数は1.96日、一日当たり診療費は14,976円、一人当たり診療費は336,791円となり、受診率、一件当たり日数及び一人当たり診療費は全国平均を上回り、一日当たり診療費は全国平均を下回った。（表7、図9）

図9 診療諸率の対全国比

(全国を1とした場合の広島県との比較)

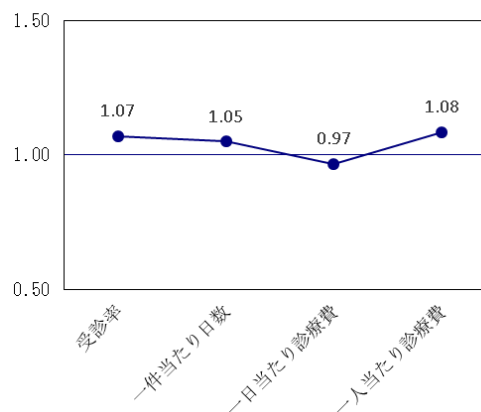


表7 診療諸率

(単位：件、日、円)

区分	受診率	一件当たり日数	一日当たり診療費	一人当たり診療費
広島	1,148.810	1.96	14,976	336,791
全国	1,074.455	1.87	15,495	310,572

5 医療費適正化関係

令和3年度の市町国保のレセプト点検による一人当たり財政効果額は1,893円となり、全国平均(2,056円)を下回った。

また、令和3年度の市町国保のレセプト点検による財政効果率は0.59%となり、全国平均(0.63%)を下回った。(表8)

表8 年度別レセプト点検による被保険者一人当たり財政効果額、財政効果率の推移(市町分)

(単位:円、%)

区分	平成30年度		令和元年度		令和2年度		令和3年度	
	金額	効果率	金額	効果率	金額	効果率	金額	効果率
広島県	2,064	0.68	2,047	0.66	1,917	0.62	1,893	0.59
全国	2,170	0.73	2,130	0.69	2,015	0.66	2,056	0.63

【出典】国民健康保険実施状況報告(厚生労働省)

6 その他

令和3年度の県内国保の医療費通知の実施率は100%であり、全国平均(99.73%)を上回っている。

また、令和3年度の県内国保の医療費通知の平均通知回数は2.2回となっている。(表9)

表9 医療費通知実施状況の推移

(単位:%、回)

区分		令和2年度		令和3年度	
		実施率	平均通知回数	実施率	平均通知回数
広島県	市町	100.00	5.0	100.00	2.0
	国保組合	100.00	3.7	100.00	3.3
	計	100.00	4.8	100.00	2.2
全国	市町	99.71	4.7	99.83	4.4
	国保組合	97.52	4.0	98.76	4.0
	計	99.52	4.6	99.73	4.4

【出典】国民健康保険実施状況報告(厚生労働省)

(注)平均通知回数は、医療費通知の実施被保険者に係る年間平均通知回数である。

○ 令和3年度 市町国民健康保険の状況

- 一人当たり医療費 … 最も高い市町と低い市町では、約1.42倍の差がある。
 一人当たり保険料(税) … 最も高い市町と低い市町では、約1.33倍の差がある。
 収納率 … 被保険者の多い都市部で低い傾向にある。
 法定外繰入の割合 … 令和3年度の“保険給付費”に対する法定外繰入の割合。
 その他 … 累積赤字のある市町はない。

保険者名		被保険者 (年度平均) (人)	一人当たり 医療費 (円)	順位	一人当たり 保険料(税) (円)	順位	(現年) 収納率 (%)	順位	財政調整 基金 (千円)	法定外 繰入額 (千円)	
全国		25,993,737	394,729		97,179		94.24		—	—	
広島県	市町計	522,831	426,495	—	94,792	—	94.30	—	12,034,167	350,583	繰入 割合 (%)
	市計	489,970	426,268		94,893		94.15		10,388,463	283,691	
	町計	32,861	429,869		93,287		96.49		1,645,705	66,892	
広島市		210,530	428,788	13	99,118	3	93.55	22	0	0	0.0%
呉市		39,634	485,656	3	90,777	14	96.40	12	2,293,640	0	0.0%
竹原市		5,505	477,731	4	80,602	22	96.81	8	435,603	0	0.0%
三原市		18,963	418,700	16	87,506	18	94.94	18	550,749	29,998	0.4%
尾道市		28,687	441,834	10	81,367	21	96.44	11	790,058	38,147	0.4%
福山市		88,684	391,310	23	93,811	6	92.37	23	2,067,513	98,861	0.3%
府中市		7,383	410,630	17	89,317	16	96.82	7	566,556	0	0.0%
三次市		10,014	439,708	12	90,589	15	96.97	3	233,301	17,571	0.5%
庄原市		7,246	469,585	6	88,160	17	96.45	10	432,357	38,353	1.3%
大竹市		5,666	444,420	9	92,871	10	95.27	17	160,499	230	0.0%
府中町		8,635	421,776	14	99,144	2	96.83	6	88,766	17,239	0.6%
海田町		4,874	404,542	20	93,146	8	94.76	19	166,379	6,813	0.4%
熊野町		4,658	447,568	8	93,106	9	95.74	16	259,462	3,857	0.2%
坂町		2,285	440,195	11	92,805	11	96.58	9	0	3,834	0.5%
江田島市		5,899	474,844	5	98,720	4	94.63	20	70,030	0	0.0%
廿日市市		23,524	408,330	18	102,789	1	95.87	14	588,121	33,518	0.4%
安芸太田町		1,408	487,974	2	84,421	20	96.93	5	240,708	25,487	4.3%
北広島町		3,881	421,770	15	94,161	5	95.77	15	223,266	4,649	0.3%
安芸高田市		5,750	447,943	7	87,494	19	96.95	4	700,572	0	0.0%
東広島市		32,485	401,788	21	93,504	7	93.96	21	1,499,464	27,013	0.2%
大崎上島町		1,646	556,477	1	91,568	13	96.28	13	76,875	0	0.0%
世羅町		3,491	394,282	22	91,974	12	99.19	1	299,997	5,014	0.4%
神石高原町		1,983	406,039	19	77,437	23	97.57	2	290,251	0	0.0%

II 国保関係資料

1 保険者別被保険者数の状況

番号	保険者名	令和3年度末現在				令和3年度年間平均					
		人口 (人)	世帯数 (世帯)	被保険者 総数 (人)	国保加入 割合 (%)	世帯数 (世帯)	被保険者 総数 (人)	内訳		被保険者に 占める割合	
								一般 (人)	退職 (人)	一般 (%)	退職 (%)
	県計	2,761,850	364,246	547,357	19.82	371,567	562,024	562,024	0	100.00	0.00
	市町計	2,761,850	343,056	508,514	18.41	350,138	522,831	522,831	0	100.00	0.00
	市計	2,593,000	321,742	476,535	18.38	328,413	489,970	489,970	0	100.00	0.00
	町計	168,850	21,314	31,979	18.94	21,725	32,861	32,861	0	100.00	0.00
	組合計	—	21,190	38,843	—	21,429	39,193	39,193	—	100.00	—
1	広島市	1,191,833	138,569	204,587	17.17	141,426	210,530	210,530	0	100.00	0.00
2	呉市	207,177	26,961	38,386	18.53	27,647	39,634	39,634	0	100.00	0.00
3	竹原市	23,218	3,660	5,310	22.87	3,767	5,505	5,505	0	100.00	0.00
4	三原市	87,888	12,328	18,405	20.94	12,613	18,963	18,963	0	100.00	0.00
5	尾道市	127,370	18,622	27,860	21.87	18,990	28,687	28,687	0	100.00	0.00
8	福山市	455,490	57,565	86,599	19.01	58,573	88,684	88,684	0	100.00	0.00
9	府中市	36,366	4,856	7,221	19.86	4,924	7,383	7,383	0	100.00	0.00
10	三次市	49,316	6,577	9,723	19.72	6,732	10,014	10,014	0	100.00	0.00
11	庄原市	32,476	4,679	7,012	21.59	4,834	7,246	7,246	0	100.00	0.00
12	大竹市	25,896	3,733	5,502	21.25	3,805	5,666	5,666	0	100.00	0.00
14	府中町	52,044	5,586	8,434	16.21	5,675	8,635	8,635	0	100.00	0.00
16	海田町	29,878	3,183	4,758	15.92	3,250	4,874	4,874	0	100.00	0.00
19	熊野町	22,519	2,986	4,494	19.96	3,071	4,658	4,658	0	100.00	0.00
21	坂町	12,486	1,518	2,263	18.12	1,535	2,285	2,285	0	100.00	0.00
22	江田島市	20,739	3,908	5,668	27.33	4,031	5,899	5,899	0	100.00	0.00
28	廿日市市	113,489	15,017	22,899	20.18	15,269	23,524	23,524	0	100.00	0.00
44	安芸太田町	5,465	942	1,352	24.74	959	1,408	1,408	0	100.00	0.00
47	北広島町	17,117	2,481	3,769	22.02	2,521	3,881	3,881	0	100.00	0.00
51	安芸高田市	25,678	3,860	5,541	21.58	3,974	5,750	5,750	0	100.00	0.00
58	東広島市	196,064	21,407	31,822	16.23	21,828	32,485	32,485	0	100.00	0.00
73	大崎上島町	6,786	1,113	1,571	23.15	1,145	1,646	1,646	0	100.00	0.00
81	世羅町	14,632	2,211	3,395	23.20	2,250	3,491	3,491	0	100.00	0.00
92	神石高原町	7,923	1,294	1,943	24.52	1,319	1,983	1,983	0	100.00	0.00
301	歯科医師国保組合	—	5,145	8,005	—	5,244	8,115	8,115	—	100.00	—
302	医師国保組合	—	5,585	8,763	—	5,623	8,832	8,832	—	100.00	—
304	建設国保組合	—	10,460	22,075	—	10,562	22,246	22,246	—	100.00	—

【出典】人口：広島県人口移動統計調査(広島県統計課)令和4年4月1日現在

2 財政収支の状況

2 - (1) 令和3年度実質収支状況

(単位:円)

番号	保険者名	決算収支									
		収入					支出				
		計 ①	一般 ②=①-③-④-⑤	退職 ③	後期 ④	介護 ⑤	計 ⑥	一般 ⑦=⑥-⑧-⑨-⑩	退職 ⑧	後期 ⑨	介護 ⑩
	県計	283,217,472,113	260,611,051,723	9,525,985	17,227,096,670	5,369,797,735	276,699,593,858	253,654,836,979	4,850,676	17,641,952,282	5,397,953,921
	市町計	269,665,022,579	250,455,715,891	9,525,985	14,943,936,582	4,255,844,121	264,850,437,712	245,456,945,347	4,850,676	15,223,399,896	4,165,241,793
	組合計	13,552,449,534	10,155,335,832	0	2,283,160,088	1,113,953,614	11,849,156,146	8,197,891,632	0	2,418,552,386	1,232,712,128
1	広島市	107,940,302,272	99,616,685,155	2,513,305	6,528,876,592	1,792,227,220	106,239,369,974	98,139,103,470	3,581,587	6,313,199,509	1,783,485,408
2	呉市	22,872,667,330	21,359,988,626	256,130	1,184,298,789	328,123,785	22,273,989,752	20,877,889,856	234,405	1,115,239,581	280,625,910
3	竹原市	3,095,937,436	2,904,549,745	52,220	152,994,921	38,340,550	3,073,205,273	2,880,113,048	107,000	152,611,397	40,373,828
4	三原市	9,901,675,288	9,259,018,786	173,188	513,706,067	128,777,247	9,502,280,501	8,830,165,227	550,666	544,100,063	127,464,545
5	尾道市	14,937,426,480	13,888,218,539	285,820	824,250,704	224,671,417	14,875,407,322	13,856,215,386	0	799,025,101	220,166,835
8	福山市	43,235,285,765	40,382,191,036	▲ 274,570	2,112,337,081	741,032,218	42,344,457,289	39,176,092,227	▲ 882,055	2,460,239,552	709,007,565
9	府中市	3,770,744,371	3,569,219,110	334,293	154,690,022	46,500,946	3,712,055,548	3,444,573,432	0	208,348,164	59,133,952
10	三次市	5,181,784,754	4,901,343,231	21,560	205,384,404	75,035,559	5,113,234,942	4,757,423,352	10,324	278,959,716	76,841,550
11	庄原市	4,060,986,813	3,808,695,551	93,951	205,726,717	46,470,594	4,030,597,726	3,770,840,808	110,000	209,647,857	49,999,061
12	大竹市	3,015,239,785	2,808,978,698	141,692	165,732,372	40,387,023	3,013,809,846	2,802,524,307	141,692	168,302,726	42,841,121
14	府中町	4,460,514,002	4,128,915,452	2,997	239,320,681	92,274,872	4,416,767,406	4,072,177,690	0	265,312,579	79,277,137
16	海田町	2,370,457,196	2,192,194,016	35,032	139,661,864	38,566,284	2,303,263,322	2,124,366,885	39,000	140,049,123	38,808,314
19	熊野町	2,453,242,723	2,295,576,821	70,122	119,491,579	38,104,201	2,421,342,709	2,255,649,642	0	133,686,269	32,006,798
21	坂町	1,302,488,451	1,220,445,990	103,999	63,840,786	18,097,676	1,159,162,587	1,077,312,612	0	64,848,008	17,001,967
22	江田島市	3,424,823,271	3,197,260,239	0	175,387,613	52,175,419	3,314,588,844	3,095,481,387	0	172,454,735	46,652,722
28	廿日市市	11,668,073,920	10,767,749,640	2,296,588	709,856,909	188,170,783	11,493,862,899	10,579,115,866	150,516	725,377,537	189,218,980
44	安芸太田町	893,206,197	846,821,442	0	38,670,617	7,714,138	872,969,069	826,229,811	0	38,269,550	8,469,708
47	北広島町	2,047,928,605	1,902,993,644	475,554	113,982,829	30,476,578	1,998,403,539	1,857,389,157	0	110,342,095	30,672,287
51	安芸高田市	3,172,962,255	2,977,201,194	837,855	154,228,777	40,694,429	3,105,145,872	2,892,477,882	704,930	169,400,391	42,562,669
58	東広島市	15,877,539,151	14,677,756,771	1,908,452	964,109,819	233,764,109	15,746,025,733	14,543,352,774	32,473	964,233,607	238,406,879
73	大崎上島町	1,084,682,379	1,037,928,970	0	36,126,975	10,626,434	1,048,023,612	987,758,523	26,000	47,164,601	13,074,488
81	世羅町	1,835,438,117	1,704,831,713	197,797	101,782,300	28,626,307	1,751,876,797	1,625,848,165	44,138	100,285,873	25,698,621
92	神石高原町	1,061,616,018	1,007,151,522	0	39,478,164	14,986,332	1,040,597,150	984,843,840	0	42,301,862	13,451,448
301	歯科医師国保組合	2,800,663,853	2,011,383,786	0	522,133,695	267,146,372	2,367,530,738	1,616,886,489	0	510,902,243	239,742,006
302	医師国保組合	2,893,874,715	2,184,522,422	0	457,716,586	251,635,707	2,754,252,007	1,870,630,878	0	559,681,184	323,939,945
304	建設国保組合	7,857,910,966	5,959,429,624	0	1,303,309,807	595,171,535	6,727,373,401	4,710,374,265	0	1,347,968,959	669,030,177

(単位:円)

番号	保険者名	決算収支					国庫・県支出金 精算額 ⑯	一般分 の未払額 ⑰	未払額に 対応する 国庫負担相当額 ⑱	実質収支 差引額 ⑲=⑫+⑯-⑰+⑱
		収支差引残								
		計 ⑪	一般 ⑫=⑪-⑬-⑭-⑮	退職 ⑬	後期 ⑭	介護 ⑮				
	県計	6,517,878,255	6,956,214,744	4,675,309	▲ 414,855,612	▲ 28,156,186	295,243,427	0	0	7,251,458,171
	市町計	4,814,584,867	4,998,770,544	4,675,309	▲ 279,463,314	90,602,328	110,712,156	0	0	5,109,482,700
	組合計	1,703,293,388	1,957,444,200	0	▲ 135,392,298	▲ 118,758,514	184,531,271	0	0	2,141,975,471
1	広島市	1,700,932,298	1,477,581,685	▲ 1,068,282	215,677,083	8,741,812	94,509,324	0	0	1,572,091,009
2	呉市	598,677,578	482,098,770	21,725	69,059,208	47,497,875	4,229,342	0	0	486,328,112
3	竹原市	22,732,163	24,436,697	▲ 54,780	383,524	▲ 2,033,278	▲ 2,180,600	0	0	22,256,097
4	三原市	399,394,787	428,853,559	▲ 377,478	▲ 30,393,996	1,312,702	4,904,285	0	0	433,757,844
5	尾道市	62,019,158	32,003,153	285,820	25,225,603	4,504,582	17,447,634	0	0	49,450,787
8	福山市	890,828,476	1,206,098,809	607,485	▲ 347,902,471	32,024,653	4,659,002	0	0	1,210,757,811
9	府中市	58,688,823	124,645,678	334,293	▲ 53,658,142	▲ 12,633,006	▲ 123,066	0	0	124,522,612
10	三次市	68,549,812	143,919,879	11,236	▲ 73,575,312	▲ 1,805,991	▲ 6,789,263	0	0	137,130,616
11	庄原市	30,389,087	37,854,743	▲ 16,049	▲ 3,921,140	▲ 3,528,467	2,790,298	0	0	40,645,041
12	大竹市	1,429,939	6,454,391	0	▲ 2,570,354	▲ 2,454,098	1,410,755	0	0	7,865,146
14	府中町	43,746,596	56,737,762	2,997	▲ 25,991,898	12,997,735	2,751,093	0	0	59,488,855
16	海田町	67,193,874	67,827,131	▲ 3,968	▲ 387,259	▲ 242,030	▲ 3,163,406	0	0	64,663,725
19	熊野町	31,900,014	39,927,179	70,122	▲ 14,194,690	6,097,403	2,199,312	0	0	42,126,491
21	坂町	143,325,864	143,133,378	103,999	▲ 1,007,222	1,095,709	▲ 1,211,430	0	0	141,921,948
22	江田島市	110,234,427	101,778,852	0	2,932,878	5,522,697	1,218,954	0	0	102,997,806
28	廿日市市	174,211,021	188,633,774	2,146,072	▲ 15,520,628	▲ 1,048,197	▲ 8,007,147	0	0	180,626,627
44	安芸太田町	20,237,128	20,591,631	0	401,067	▲ 755,570	▲ 460,970	0	0	20,130,661
47	北広島町	49,525,066	45,604,487	475,554	3,640,734	▲ 195,709	▲ 3,939,920	0	0	41,664,567
51	安芸高田市	67,816,383	84,723,312	132,925	▲ 15,171,614	▲ 1,868,240	848,100	0	0	85,571,412
58	東広島市	131,513,418	134,403,997	1,875,979	▲ 123,788	▲ 4,642,770	▲ 6,943,310	0	0	127,460,687
73	大崎上島町	36,658,767	50,170,447	▲ 26,000	▲ 11,037,626	▲ 2,448,054	▲ 2,323,317	0	0	47,847,130
81	世羅町	83,561,320	78,983,548	153,659	1,496,427	2,927,686	6,919,705	0	0	85,903,253
92	神石高原町	21,018,868	22,307,682	0	▲ 2,823,698	1,534,884	1,966,781	0	0	24,274,463
301	歯科医師国保組合	433,133,115	394,497,297	0	11,231,452	27,404,366	31,680,647	0	0	426,177,944
302	医師国保組合	139,622,708	313,891,544	0	▲ 101,964,598	▲ 72,304,238	9,943,068	0	0	323,834,612
304	建設国保組合	1,130,537,565	1,249,055,359	0	▲ 44,659,152	▲ 73,858,642	142,907,556	0	0	1,391,962,915

2 - (2) 単年度経常収支状況

(単位:千円)

番号	保険者名	令和2年度						令和3年度							
		実質収支 ①	繰越金 ②	前年度 繰上 充用金 ③	基金等 繰入金 ④	基金等 積立金 ⑤	単年度経常 収支 ①-②+③-④+⑤	単年度経常収支 (2(1)表の後期分・ 介護分収支含む)	実質収支 ①	繰越金 ②	前年度 繰上 充用金 ③	基金等 繰入金 ④	基金等 積立金 ⑤	単年度経常 収支 ①-②+③-④+⑤	単年度経常収支 (2(1)表の後期分・介 護分収支含む)
	県計	7,343,707	3,912,888	0	997,500	525,482	3,106,023	2,471,399	7,251,458	6,059,830	0	650,944	1,798,897	2,483,645	2,040,633
	市町計	4,479,523	1,929,695	0	599,224	516,361	2,466,964	1,965,258	5,109,483	4,129,811	0	560,703	1,791,612	2,210,581	2,021,720
	組合計	2,864,184	1,983,194	0	398,275	9,121	631,343	498,425	2,141,975	1,930,019	0	90,241	7,286	273,064	18,913
1	広島市	1,061,805	0	0	0	0	1,061,805	917,422	1,572,091	1,098,986	0	0	0	473,105	697,524
2	呉市	412,337	417,508	0	300,000	209,000	▲ 96,171	27,746	486,328	558,935	0	300,000	280,000	▲ 92,606	23,951
3	竹原市	35,458	1,328	0	0	859	34,988	42,748	22,256	23,481	0	0	711	▲ 514	▲ 2,164
4	三原市	457,100	391,148	0	0	0	65,953	28,375	433,758	423,623	0	0	0	10,135	▲ 18,947
5	尾道市	94,410	125,628	0	58,000	102,725	13,508	▲ 3,600	49,451	81,025	0	188,000	47,400	▲ 172,175	▲ 142,444
8	福山市	1,230,748	456,010	0	123,844	0	650,893	365,935	1,210,758	968,718	0	28,113	797,053	1,010,980	695,102
9	府中市	72,849	7,654	0	0	4,314	69,509	75,804	124,523	85,829	0	0	81,057	119,751	53,459
10	三次市	74,037	1,442	0	33,000	3	39,598	▲ 36,149	137,131	2,546	0	0	2	134,587	59,206
11	庄原市	50,139	72,475	0	0	64,006	41,670	37,041	40,645	51,631	0	16,175	29,780	2,619	▲ 4,831
12	大竹市	17,333	2,099	0	0	17	15,252	15,360	7,865	8,410	0	10,000	14	▲ 10,531	▲ 15,555
14	府中町	55,418	9,856	0	1,554	9,858	53,866	44,749	59,489	54,382	0	7,386	54,383	52,104	39,110
16	海田町	58,391	7,462	0	0	7,779	58,708	58,824	64,664	26,453	0	0	0	38,211	37,581
19	熊野町	79,144	49,700	0	0	37,521	66,964	42,292	42,126	52,715	0	0	47,799	37,210	29,113
21	坂町	95,306	36,437	0	0	0	58,869	56,154	141,922	95,394	0	0	0	46,528	46,617
22	江田島市	99,438	58,188	0	0	20,000	61,249	61,122	102,998	96,247	0	0	50,000	56,751	65,207
28	廿日市市	155,630	0	0	67,716	1,097	89,012	25,416	180,627	26,287	0	0	553	154,893	138,324
44	安芸太田町	16,138	2,760	0	1,295	2,980	15,062	15,589	20,131	16,179	0	1,920	16,639	18,670	18,316
47	北広島町	27,526	28,681	0	0	2,586	1,431	4,551	41,665	30,549	0	0	154	11,270	14,715
51	安芸高田市	103,083	81,140	0	13,815	556	8,684	▲ 10,723	85,571	89,519	0	3,781	477	▲ 7,252	▲ 24,291
58	東広島市	116,383	22,891	0	0	929	94,421	119,122	127,461	152,587	0	0	240,729	215,603	210,836
73	大崎上島町	13,183	738	0	0	224	12,669	14,021	47,847	16,197	0	0	5,607	37,257	23,771
81	世羅町	103,032	65,383	0	0	0	37,649	48,367	85,903	116,842	0	0	50,000	19,061	23,485
92	神石高原町	50,635	91,166	0	0	51,905	11,374	15,092	24,274	53,277	0	5,327	89,254	54,925	53,636
301	歯科医師国保組合	356,950	240,256	0	0	2,286	118,981	172,892	426,178	384,843	0	14,241	2,286	29,379	68,015
302	医師国保組合	637,487	332,253	0	255,780	1,835	51,289	▲ 88,384	323,835	340,064	0	6,000	0	▲ 22,230	▲ 196,499
304	建設国保組合	1,869,747	1,328,673	0	85,000	5,000	461,074	413,918	1,391,963	1,061,049	0	70,000	5,000	265,914	147,396

2 - (3) 令和3年度保険者別基金保有状況

番号	保険者名	令和2年度	令和2年度の剰余金を 令和3年度に繰り越した額 ②(円)	令和3年度に基金 に積み立てた額 ③(円)	令和3年度に基金 を取り崩した額 ④(円)	令和3年度	
		基金保有額 ①(円)				基金保有額 ⑤=①+③-④(円)	保有額の 対前年比 ⑥=⑤÷① (%)
	県計	17,961,663,125	5,915,767,103	2,389,317,164	650,943,732	19,700,036,557	109.68
	市町計	10,612,838,447	4,129,810,703	1,982,031,314	560,702,522	12,034,167,239	113.39
	組合計	7,348,824,678	1,785,956,400	407,285,850	90,241,210	7,665,869,318	104.31
1	広島市	0	1,098,986,101	0	0	0	-
2	呉市	2,313,639,664	558,934,599	280,000,000	300,000,000	2,293,639,664	99.14
3	竹原市	423,525,780	23,481,318	12,077,401	0	435,603,181	102.85
4	三原市	550,748,733	423,623,329	0	0	550,748,733	100.00
5	尾道市	930,658,304	81,025,475	47,400,166	188,000,000	790,058,470	84.89
8	福山市	1,298,573,098	968,717,506	797,053,000	28,113,000	2,067,513,098	159.21
9	府中市	485,498,973	85,828,629	81,056,629	0	566,555,602	116.70
10	三次市	233,299,022	2,545,582	2,395	0	233,301,417	100.00
11	庄原市	418,752,171	51,631,081	29,780,000	16,175,000	432,357,171	103.25
12	大竹市	169,684,587	8,409,764	814,004	10,000,000	160,498,591	94.59
14	府中町	41,769,605	54,381,687	54,383,131	7,386,359	88,766,377	212.51
16	海田町	128,379,000	26,453,191	38,000,000	0	166,379,000	129.60
19	熊野町	211,662,749	52,715,363	47,799,000	0	259,461,749	122.58
21	坂町	0	95,393,859	0	0	0	-
22	江田島市	20,029,914	96,246,788	50,000,000	0	70,029,914	349.63
28	廿日市市	447,314,012	26,287,171	140,806,838	0	588,120,850	131.48
44	安芸太田町	225,989,584	16,178,942	16,638,602	1,920,163	240,708,023	106.51
47	北広島町	223,112,297	30,548,748	154,006	0	223,266,303	100.07
51	安芸高田市	703,876,169	89,518,543	476,514	3,781,000	700,571,683	99.53
58	東広島市	1,258,735,637	152,586,595	240,728,683	0	1,499,464,320	119.12
73	大崎上島町	71,268,671	16,197,107	5,606,597	0	76,875,268	107.87
81	世羅町	249,997,240	116,842,148	50,000,000	0	299,997,240	120.00
92	神石高原町	206,323,237	53,277,177	89,254,348	5,327,000	290,250,585	140.68
301	歯科医師国保組合	469,571,278	384,843,315	2,285,850	14,241,210	457,615,918	97.45
302	医師国保組合	727,359,400	340,064,375	0	6,000,000	721,359,400	99.18
304	建設国保組合	6,151,894,000	1,061,048,710	405,000,000	70,000,000	6,486,894,000	105.45

2 - (4)① 令和3年度一般会計繰入金の繰入理由別状況（法定外繰入分）

（単位：円）

番号	保険者名	保険料の 収納不足のため ①	高額療養費 貸付金 ②	保険料(税)の 負担緩和を 図るため ③	地方単独の保険 料(税)の軽減額 ④	任意給付に 充てるため ⑤	累積赤字 補填のため ⑥	公債費等 借入金利息 ⑦	保険料(税)の 減免額に充てるため ⑧	地方単独事業の 医療給付費波及増等 ⑨	保健事業費に 充てるため ⑩	直営診療 施設に充てるため ⑪	納税報奨金 (納付組織交付金等) ⑫	基金積立 ⑬	返済金 ⑭	その他		①～⑮の小計 (法定外繰入分) I
																金額 ⑮	具体的な内容	
	市町計	0	0	0	0	0	0	0	2,551,358	298,202,636	41,120,973	7,347,554	0	0	0	1,360,265	—	350,582,786
1	広島市	0	0	0	0	0	0	0	56,858	535,522	0	0	0	0	0	▲ 592,380	県支出金充当等	0
2	呉市	0	0	0	0	0	0	0	0	0	0	0	0	0	0	0	—	0
3	竹原市	0	0	0	0	0	0	0	0	0	0	0	0	0	0	0	—	0
4	三原市	0	0	0	0	0	0	0	1,410,000	28,588,348	0	0	0	0	0	0	—	29,998,348
5	尾道市	0	0	0	0	0	0	0	0	38,146,701	0	0	0	0	0	0	—	38,146,701
8	福山市	0	0	0	0	0	0	0	0	98,861,106	0	0	0	0	0	0	—	98,861,106
9	府中市	0	0	0	0	0	0	0	0	0	0	0	0	0	0	0	—	0
10	三次市	0	0	0	0	0	0	0	0	17,570,848	0	0	0	0	0	0	—	17,570,848
11	庄原市	0	0	0	0	0	0	0	0	11,848,884	19,156,176	7,347,554	0	0	0	0	—	38,352,614
12	大竹市	0	0	0	0	0	0	0	0	0	229,769	0	0	0	0	0	—	229,769
14	府中町	0	0	0	0	0	0	0	0	15,286,407	0	0	0	0	0	1,952,645	精神医療付加金	17,239,052
16	海田町	0	0	0	0	0	0	0	0	6,813,107	0	0	0	0	0	0	—	6,813,107
19	熊野町	0	0	0	0	0	0	0	0	3,856,697	0	0	0	0	0	0	—	3,856,697
21	坂町	0	0	0	0	0	0	0	0	3,833,701	0	0	0	0	0	0	—	3,833,701
22	江田島市	0	0	0	0	0	0	0	0	0	0	0	0	0	0	0	—	0
28	廿日市市	0	0	0	0	0	0	0	0	33,518,172	0	0	0	0	0	0	—	33,518,172
44	安芸太田町	0	0	0	0	0	0	0	0	3,751,713	21,735,028	0	0	0	0	0	—	25,486,741
47	北広島町	0	0	0	0	0	0	0	0	4,648,611	0	0	0	0	0	0	—	4,648,611
51	安芸高田市	0	0	0	0	0	0	0	0	0	0	0	0	0	0	0	—	0
58	東広島市	0	0	0	0	0	0	0	1,084,500	25,928,819	0	0	0	0	0	0	—	27,013,319
73	大崎上島町	0	0	0	0	0	0	0	0	0	0	0	0	0	0	0	—	0
81	世羅町	0	0	0	0	0	0	0	0	5,014,000	0	0	0	0	0	0	—	5,014,000
92	神石高原町	0	0	0	0	0	0	0	0	0	0	0	0	0	0	0	—	0

【出典】令和3年度国民健康保険事業実施状況報告

(注)各項目の主な定義は次のとおり。

- ① 決算補填の要因が予期せぬ保険料収納不足であった場合(国民健康保険事業費納付金の一部を賄うために一般会計からの繰入を行った場合を含む。)
- ② 高額医療費の支払に要する費用の貸付(高額療養費の支給相当額で償還)を行った場合。
- ③ 保険料(税)全体の引下のため、引下げ相当分の一般会計繰入を行っている場合(後期高齢者支援金、前期高齢者納付金または介護納付金の負担緩和分や国民健康保険事業費納付金の一部を賄うために一般会計からの繰入を行った場合を含む。)
- ④ 保険料(税)の2割・5割・7割軽減制度以外に、市町村が一定の基準を設けて独自に軽減を行った場合。
- ⑤ 国保法58条2項の傷病手当等の任意給付に充てた場合。なお、同条1項の出産育児一時金の2/3は法定繰入(地方財政措置)されているが、残り1/3等を一般会計繰入で賄った場合には③に計上。
また、葬祭費・葬祭料の給付についても、一般会計繰入を行った場合は、③に計上する。
- ⑥ 累積赤字(前年度繰上充用)の補填を行った場合。
- ⑦ 決算補填のため公債等を発行した場合の返還金を国保協会から支出した場合。(国庫金の精算に伴う返済金や、基金等に対する借入金等の返済(償還)金を含む。)
- ⑧ 国民健康保険法77条又は地方税法717条の規定に基づく条例または規約を根拠に、保険料(税)の減免又は徴収猶予を行った場合。
- ⑨ 地方単独事業による公費負担減少相当分の補填を行った場合(地単事業の医療費助成分や国保法43条の一部減免相当分を補填している場合は⑮のその他に計上)
- ⑬ 地方自治法241条第1項に定める基金であり、国保協会が独自に設置する基金の積立を行った場合。
- ⑭ 事務費の不足に基づく借入金等返済金の補填を行った場合。

2 - (4)② 令和3年度一般会計繰入金の繰入理由別状況（法定繰入分・会計繰入額）

番号	保険者名	保険基盤安定 ⑯(円)	職員給与と費等A			出産育児一時金B			財政安定化支援事業C			A,B,Cに係る 法定繰入の 不足額 (円)	⑯～⑲の小計 (法定繰入分) Ⅱ(円)	合計 (会計繰入額) Ⅰ+Ⅱ(円)
			支出額 ⑳(円)	繰入額 (㉑の全額) ㉒(円)	繰入 率(%)	給付額 ㉓(円)	繰入額 (㉑の3分の2) ㉔(円)	繰入 率(%)	繰入基準額 ㉕(円)	繰入額 (㉕の範囲内) ㉖(円)	繰入 率(%)			
	市町計	14,093,817,023	3,820,323,630	3,274,672,174	86	547,540,908	364,928,983	67	2,025,612,500	1,738,564,003	86	▲ 832,798,242	19,471,982,183	19,822,564,969
1	広島市	5,772,973,067	1,454,679,124	1,226,941,788	84	254,040,000	169,434,829	67	294,053,750	294,053,750	100	▲ 227,662,507	7,463,403,434	7,463,403,434
2	呉市	1,132,440,593	281,999,282	213,820,148	76	32,244,000	21,477,546	67	321,751,250	100,720,000	31	▲ 289,228,838	1,468,458,287	1,468,458,287
3	竹原市	162,663,953	47,344,974	46,239,318	98	1,228,000	818,667	67	49,258,750	49,259,000	100	▲ 1,105,406	258,980,938	258,980,938
4	三原市	502,757,353	137,159,792	126,606,800	92	16,364,000	10,864,740	66	93,261,250	93,261,250	100	▲ 10,597,585	733,490,143	763,488,491
5	尾道市	732,426,860	218,813,839	167,584,715	77	16,784,000	11,189,333	67	216,476,250	205,600,000	95	▲ 62,105,374	1,116,800,908	1,154,947,609
8	福山市	2,325,976,826	740,474,984	704,607,566	95	102,336,000	68,070,502	67	527,051,250	490,964,000	93	▲ 72,108,166	3,589,618,894	3,688,480,000
9	府中市	205,093,633	67,095,212	64,837,732	97	3,360,000	2,240,000	67	59,377,500	59,378,000	100	▲ 2,256,980	331,549,365	331,549,365
10	三次市	253,100,873	78,518,967	73,382,993	93	10,109,430	6,739,620	67	33,965,000	42,460,000	125	3,359,026	375,683,486	393,254,334
11	庄原市	184,332,599	66,109,722	68,245,839	103	5,880,000	3,870,100	66	30,128,750	12,147,750	40	▲ 15,894,783	268,596,288	306,948,902
12	大竹市	147,070,708	50,678,253	43,268,749	85	2,908,000	1,938,667	67	11,230,000	11,230,000	100	▲ 7,409,504	203,508,124	203,737,893
14	府中町	216,688,332	105,326,785	86,973,785	83	13,414,358	8,942,905	67	12,723,750	12,756,000	100	▲ 18,320,750	325,361,022	342,600,074
16	海田町	121,990,992	14,071,406	10,275,151	73	6,718,740	4,479,160	67	7,628,750	7,628,553	100	▲ 3,796,452	144,373,856	151,186,963
19	熊野町	124,836,210	13,593,237	3,061,127	23	2,100,000	1,400,000	67	9,065,000	4,487,000	49	▲ 15,110,110	133,784,337	137,641,034
21	坂町	68,173,709	5,636,987	3,246,615	58	2,100,000	1,400,000	67	16,137,500	11,496,000	71	▲ 7,031,872	84,316,324	88,150,025
22	江田島市	176,306,741	40,554,350	31,600,632	78	4,598,380	3,065,587	67	48,276,250	42,923,000	89	▲ 14,306,968	253,895,960	253,895,960
28	廿日市市	595,988,514	132,010,247	84,438,544	64	21,388,000	14,241,455	67	41,487,500	41,488,000	100	▲ 47,588,415	736,156,513	769,674,685
44	安芸太田町	37,444,712	11,202,998	2,007,808	18	840,000	560,000	67	11,361,250	11,540,200	102	▲ 9,016,240	51,552,720	77,039,461
47	北広島町	101,837,582	44,389,876	35,681,234	80	1,680,000	1,120,000	67	7,673,750	9,084,000	118	▲ 7,298,392	147,722,816	152,371,427
51	安芸高田市	161,156,142	42,913,069	35,010,000	82	4,200,000	2,800,000	67	32,893,750	35,282,000	107	▲ 5,514,819	234,248,142	234,248,142
58	東広島市	900,748,430	173,391,023	153,274,497	88	40,628,000	27,219,032	67	167,483,750	167,483,750	100	▲ 19,982,827	1,248,725,709	1,275,739,028
73	大崎上島町	41,863,232	23,711,537	22,015,533	93	840,000	560,000	67	13,378,750	13,378,750	100	▲ 1,696,004	77,817,515	77,817,515
81	世羅町	83,678,093	39,859,760	39,473,072	99	2,100,000	1,376,840	66	9,266,250	9,267,000	100	▲ 409,098	133,795,005	138,809,005
92	神石高原町	44,267,869	30,788,206	32,078,528	104	1,680,000	1,120,000	67	11,682,500	12,676,000	109	2,283,822	90,142,397	90,142,397

(注)㉑の額は、当該年度における支給基準額の合計に一致しない場合がある。

2 - (5) 令和3年度財政安定化支援事業繰入状況

(単位：千円、%)

番号	保険者名	令和3年度					
		繰入基準額④〔①+②+③〕(千円)			国保特別会計 繰入額 ⑤(千円)	国保特別会計 繰入率 ⑤/④×100(%)	
		保険料負担能力分①	過剰ベッド分②	年齢構成差分③			
	市町計	2,025,613	1,181,725	0	843,888	1,738,564	85.8
1	広島市	294,054	0	0	294,054	294,054	100.0
2	呉市	321,751	240,376	0	81,375	100,720	31.3
3	竹原市	49,259	37,863	0	11,396	49,259	100.0
4	三原市	93,261	55,586	0	37,675	93,261	100.0
5	尾道市	216,476	162,571	0	53,905	205,600	95.0
8	福山市	527,051	398,525	0	128,526	490,964	93.2
9	府中市	59,378	44,669	0	14,709	59,378	100.0
10	三次市	33,965	14,234	0	19,731	42,460	125.0
11	庄原市	30,129	14,036	0	16,093	12,148	40.3
12	大竹市	11,230	0	0	11,230	11,230	100.0
14	府中町	12,724	0	0	12,724	12,756	100.3
16	海田町	7,629	0	0	7,629	7,629	100.0
19	熊野町	9,065	0	0	9,065	4,487	49.5
21	坂町	16,138	11,830	0	4,308	11,496	71.2
22	江田島市	48,276	37,294	0	10,983	42,923	88.9
28	廿日市市	41,488	0	0	41,488	41,488	100.0
44	安芸太田町	11,361	8,348	0	3,014	11,540	101.6
47	北広島町	7,674	0	0	7,674	9,084	118.4
51	安芸高田市	32,894	19,966	0	12,928	35,282	107.3
58	東広島市	167,484	117,950	0	49,534	167,484	100.0
73	大崎上島町	13,379	9,580	0	3,799	13,379	100.0
81	世羅町	9,266	1,719	0	7,548	9,267	100.0
92	神石高原町	11,683	7,179	0	4,504	12,676	108.5

(注) 保険料負担能力分繰入基準額については低所得者保険料軽減が拡充されている。(平成26年度～)

2 - (6) 広島県国民健康保険事業費特別会計決算状況
2 - (6)① 収入状況及び支出状況

(単位：円)

収入				支出					
科目		収入額		科目		支出額			
分 担 金 及 び 負 担 金	医療 給 付 費	一般被保険者分	46,824,591,776	保 険 給 付 金	総務費		10,324,428		
		退職被保険者等分	7,295,669		普通交付金	190,257,184,590			
		計	46,831,887,445		特別交付金	4,858,825,278			
	支 援 金 等 分	一般被保険者分	15,210,154,523	支 援 金 等	計	195,116,009,868	後期高齢者支援金	31,482,615,161	
		退職被保険者等分	1,168,000		事務費拠出金	2,112,150			
		計	15,211,322,523		計	31,484,727,311			
	介護納付金分		4,159,474,275	納 付 金 等	前期高齢者納付金	58,611,804	前期高齢者納付金	58,611,804	
	計		66,202,684,243		事務費拠出金	1,787,204	事務費拠出金	1,787,204	
	計		66,202,684,243		計	60,399,008	計	60,399,008	
	財政安定化基金負担金		0						
計		66,202,684,243							
国 庫 支 出 金	国 庫 負 担 金	療養給付費等負担金	44,127,820,943	病 床 転 換 支 援 金 等	介護納付金		9,966,951,905		
		高額医療費負担金	1,866,512,622		病床転換支援金	0			
		特別高額医療費共同事業負担金	91,021,000		事務費拠出金	113,731			
		特定健康診査等負担金	285,212,000		計	113,731			
		財政安定化基金負担金	0		事業費拠出金	257,666,505			
	計		46,370,566,565	特 別 高 額 医 療 費 共 同 事 業	事務費拠出金	232,279	事務費拠出金	232,279	
	普通調整交付金		14,353,425,000		計	257,898,784	財政安定化基金交付金	0	
	特別調整交付金		2,885,310,000		保健事業費		120,977,923		
	保険者努力支援制度交付金		2,917,502,000		償 還 金 及 び 還 付 金	療養給付費等負担金償還金	5,615,604,866	療養給付費等負担金償還金	5,615,604,866
	財政安定化基金補助金		0			療養給付費等交付金償還金	271,411	療養給付費等交付金償還金	271,411
その他		0	特定健康診査等負担金償還金	75,455,000		特定健康診査等負担金償還金	75,455,000		
計		20,156,237,000	計	5,691,331,277	計	5,691,331,277			
計		66,526,803,565							
療養給付費交付金		0	その他の支出		240,995,362				
前期高齢者交付金		91,454,892,126							
特別高額医療費共同事業交付金		248,313,382							
一 般 会 計 繰 入 金	特定健康診査等負担金繰入金	285,212,000							
	都道府県繰入金	11,812,324,116							
	高額医療費負担金繰入金	1,866,512,622							
	職員給与等繰入金	0							
	財政安定化基金支出金繰入金	0							
	その他	3,799,193							
計		13,967,847,931							
保険給付費等交付金返還金		490,886,202							
その他の収入		526,492							
小計(単年度収入)		238,891,953,941	小計(単年度支出)	242,949,729,597					
			単年度収支差		△ 4,057,775,656				

基金繰入金	54,443,000	基金積立金	526,492
うち財政安定化基金繰入金	54,443,000	うち財政安定化基金積立金	526,492
財政安定化基金貸付金返還金	0	財政安定化基金貸付金	0
繰越金	14,137,323,848	前年度繰上充用金	0
収入合計	253,083,720,789	支出合計	242,950,256,089
		収支差引残(収入合計-支出合計)	10,133,464,700
		うち次年度への繰越金	10,133,464,700
		うち基金積立金	0

2 - (6)② 基金保有額の状況

(単位：円)

科目	金額
基金保有額(前年度末)	5,264,918,483
基金繰入金	54,443,000
基金積立金	526,492
収支差引残のうち基金積立金	0
その他増加額	0
その他減少額	0
基金保有額	5,211,001,975

2 - (6)③ 資産・負債等の状況(年度末現在)

(単位：円)

資産		負債及び純資産	
科目	金額	科目	金額
基金保有額	5,211,001,975	繰上充用金(当年度赤字額)	0
うち財政安定化基金分	5,211,001,975	その他の負債	0
次年度への繰越金	10,133,464,700	負債合計	0
貸付金等	0	純資産(資産合計-負債合計)	15,344,466,675
うち財政安定化基金分	0		
その他の資産	0		
資産合計	15,344,466,675		

3 保険料（税）の調定・収納状況

3 - (1)① 令和3年度国民健康保険料（税）率表（医療分）

保険者名		税・料	所得割 (%)	資産割 (%)	均等割 (円)	平等割 (円)	賦課限度額 (万円)
市	1 広島市	料 ↓	7.09	—	↓ 23,882	↓ 24,978	63
	2 呉市	料 ↓	7.40	—	↑ 25,560	↓ 20,400	63
	3 竹原市	税 ↓	6.74	—	↓ 26,500	↓ 18,800	63
	4 三原市	税 ↓	6.66	↓ 2.00	— 26,580	↓ 18,612	63
	5 尾道市	料 ↓	5.76	—	↓ 22,980	↓ 18,480	63
	8 福山市	税 —	8.66	—	— 24,960	— 19,200	63
	9 府中市	税 ↓	7.25	—	— 26,880	↓ 19,363	63
	10 三次市	税 ↓	7.34	↓ 5.89	↑ 26,900	↓ 19,200	63
	11 庄原市	税 ↓	6.66	—	↓ 25,800	↓ 17,800	63
	12 大竹市	料 ↓	6.70	—	↓ 26,500	↓ 19,853	63
	22 江田島市	税 —	7.38	↓ 11.00	— 28,200	— 20,600	63
	28 廿日市市	税 —	6.70	—	— 28,600	— 23,300	63
	51 安芸高田市	税 ↓	6.70	—	↓ 27,600	↓ 18,700	63
	58 東広島市	税 ↓	6.79	—	↓ 27,950	↑ 18,959	63
町	14 府中町	税 —	6.00	— 10.67	— 25,900	— 22,200	63
	16 海田町	税 —	6.04	↓ 5.43	↓ 26,000	↓ 17,700	63
	19 熊野町	税 —	6.70	—	— 30,100	— 22,200	63
	21 坂町	税 —	7.33	—	— 27,850	— 22,560	63
	44 安芸太田町	税 —	6.60	↓ 11.00	↑ 24,800	↑ 17,300	63
	47 北広島町	税 ↑	6.55	↓ 7.00	↑ 26,600	↓ 20,000	63
	73 大崎上島町	税 ↓	6.70	↓ 8.30	↓ 25,300	↓ 17,100	63
	81 世羅町	税 —	6.79	— 6.66	— 24,700	— 17,330	63
	92 神石高原町	税 —	5.80	— 5.00	— 23,000	— 16,300	63
最小値			—	—	22,980	16,300	—
最大値			—	—	30,100	24,978	—
市平均			—	—	26,349	19,875	—
町平均			—	—	26,028	19,188	—
市町平均			—	—	26,224	19,606	—

3 - (1)② 令和3年度国民健康保険料（税）率表（後期高齢者支援金分）

保険者名		税・料	所得割 (%)	資産割 (%)	均等割 (円)	平等割 (円)	賦課限度額 (万円)
市	1 広島市	料	↑ 2.67	—	↑ 8,673	↑ 9,071	19
	2 呉市	料	↓ 2.80	—	↑ 9,480	↓ 7,440	19
	3 竹原市	税	↑ 2.50	—	↑ 10,000	— 6,800	19
	4 三原市	税	— 2.31	—	— 9,270	— 6,459	19
	5 尾道市	料	↑ 2.46	—	↑ 9,900	↑ 6,720	19
	8 福山市	税	— 2.32	—	— 7,080	— 5,280	19
	9 府中市	税	↓ 2.54	—	— 8,940	— 6,420	19
	10 三次市	税	↑ 1.68	↓ 1.07	↑ 6,800	↑ 4,400	19
	11 庄原市	税	↑ 2.47	—	↑ 9,400	↑ 6,500	19
	12 大竹市	料	↑ 2.48	—	↑ 9,642	↓ 7,224	19
	22 江田島市	税	— 2.49	↓ 3.00	— 10,000	— 6,900	19
	28 廿日市市	税	↑ 2.50	—	↑ 9,700	— 6,400	19
	51 安芸高田市	税	— 2.20	—	— 9,200	— 6,400	19
	58 東広島市	税	↑ 2.51	—	↑ 10,124	↑ 6,868	19
	町	14 府中町	税	— 1.96	— 2.67	— 9,000	— 6,800
16 海田町		税	↑ 2.22	↓ 2.18	↑ 9,500	↑ 6,500	19
19 熊野町		税	— 1.99	—	— 9,000	— 6,600	19
21 坂町		税	— 2.36	—	— 8,970	— 7,270	19
44 安芸太田町		税	— 2.25	— 5.00	↑ 8,600	↑ 7,100	19
47 北広島町		税	↑ 2.40	— 2.50	↑ 9,000	↑ 7,700	19
73 大崎上島町		税	— 2.40	↓ 3.00	↑ 9,000	↑ 6,100	19
81 世羅町		税	— 2.48	— 2.00	— 9,250	— 6,450	19
92 神石高原町		税	— 1.65	— 1.50	— 6,000	— 4,800	19
最小値			—	—	6,000	4,400	—
最大値			—	—	10,124	9,071	—
市平均			—	—	9,158	6,634	—
町平均			—	—	8,702	6,591	—
市町平均			—	—	8,980	6,617	—

3 - (1)③ 令和3年度国民健康保険料（税）率表（介護分）

保険者名		税・料	所得割 (%)	資産割 (%)	均等割 (円)	平等割 (円)	賦課限度額 (万円)
市	1 広島市	料	↓ 2.01	—	↓ 7,855	↓ 5,992	17
	2 呉市	料	↓ 2.50	—	↑ 9,360	↓ 5,640	17
	3 竹原市	税	↓ 1.86	—	↓ 9,500	↓ 4,600	17
	4 三原市	税	↓ 1.81	—	↓ 9,280	— 4,544	17
	5 尾道市	料	↓ 1.80	—	↓ 9,240	↓ 4,560	17
	8 福山市	税	↓ 2.23	—	— 8,280	— 4,800	17
	9 府中市	税	↓ 2.22	—	↓ 9,847	↓ 4,837	17
	10 三次市	税	↑ 1.75	↓ 2.41	↑ 8,600	↓ 4,700	17
	11 庄原市	税	↓ 1.73	—	↓ 8,600	↓ 4,200	17
	12 大竹市	料	↓ 1.85	—	↓ 8,591	↓ 4,590	17
	22 江田島市	税	— 2.23	— 1.00	— 10,000	— 5,100	17
	28 廿日市市	税	— 1.90	—	— 9,400	— 5,300	17
	51 安芸高田市	税	↑ 1.90	—	↑ 9,500	↑ 4,600	17
	58 東広島市	税	↓ 1.86	—	↓ 9,522	↑ 4,680	17
町	14 府中町	税	— 2.18	— 2.73	— 11,000	— 6,000	17
	16 海田町	税	↓ 1.76	↓ 2.38	↓ 9,400	↓ 4,600	17
	19 熊野町	税	— 1.85	—	— 10,000	— 6,800	17
	21 坂町	税	— 1.91	—	— 9,370	— 4,980	17
	44 安芸太田町	税	↑ 1.45	—	↑ 7,800	↑ 3,600	17
	47 北広島町	税	↑ 1.70	↓ 2.00	— 9,500	↓ 4,500	17
	73 大崎上島町	税	— 2.00	↓ 4.30	↑ 10,200	↑ 5,100	17
	81 世羅町	税	— 2.30	— 2.00	— 9,740	— 4,870	17
	92 神石高原町	税	— 1.80	— 3.50	— 8,200	— 5,600	17
最小値			—	—	7,800	3,600	—
最大値			—	—	11,000	6,800	—
市平均			—	—	9,113	4,867	—
町平均			—	—	9,468	5,117	—
市町平均			—	—	9,252	4,965	—

3 - (2)① 令和3年度応益・応能保険料（税）の賦課割合（医療給付費分）

番号	保険者名	応益割合 (%)	応能割合 (%)	応益割算定額 (軽減額を含む) (千円)	応能割算定額 (賦課限度超過額を除く) (千円)	均等割額 (円)	平等割額 (円)	一人当たり応益保険料 (千円)	一人当たり保険料(税)調定額 (千円)
	市町計	50.30	49.70	20,808,615	20,556,663	—	—	41	68
	市計	50.24	49.76	19,512,991	19,323,539	—	—	41	68
	町計	51.24	48.76	1,295,624	1,233,124	—	—	41	67
1	広島市	49.85	50.15	8,549,283	8,599,095	23,882	24,978	42	70
2	呉市	53.05	46.95	1,609,244	1,424,168	25,560	20,400	42	64
3	竹原市	57.46	42.54	223,112	165,183	26,500	18,800	42	57
4	三原市	52.64	47.36	738,479	664,429	26,580	18,612	40	63
5	尾道市	54.51	45.49	1,009,313	842,344	22,980	18,480	36	55
8	福山市	46.44	53.56	3,334,118	3,844,869	24,960	19,200	39	70
9	府中市	52.64	47.36	294,471	264,926	26,880	19,363	41	63
10	三次市	49.14	50.86	400,155	414,209	26,900	19,200	41	70
11	庄原市	52.16	47.84	275,740	252,931	25,800	17,800	39	63
12	大竹市	50.92	49.08	247,556	238,633	26,500	19,853	45	66
14	府中町	50.56	49.44	347,104	339,387	25,900	22,200	41	70
16	海田町	49.87	50.13	184,517	185,493	26,000	17,700	39	65
19	熊野町	55.50	44.50	206,437	165,494	30,100	22,200	46	69
21	坂町	53.51	46.49	97,881	85,024	27,850	22,560	43	66
22	江田島市	51.41	48.59	251,663	237,831	28,200	20,600	44	71
28	廿日市市	51.42	48.58	1,023,972	967,350	28,600	23,300	45	74
44	安芸太田町	50.85	49.15	51,878	50,134	24,800	17,300	38	62
47	北広島町	50.86	49.14	153,784	148,602	26,600	20,000	41	67
51	安芸高田市	53.50	46.50	235,144	204,337	27,600	18,700	42	64
58	東広島市	52.33	47.67	1,320,741	1,203,234	27,950	18,959	42	66
73	大崎上島町	49.65	50.35	61,739	62,618	25,300	17,100	39	66
81	世羅町	49.23	50.77	127,279	131,265	24,700	17,330	37	64
92	神石高原町	49.96	50.04	65,005	65,107	23,000	16,300	33	57

(注) 令和3年度から国民健康保険事業年報B表に基づく集計に変更したため、令和2年度までの数値と接続しない。

3 - (2)② 令和3年度応益・応能保険料（税）の賦課割合（後期高齢者支援金分）

番号	保険者名	応益割合 (%)	応能割合 (%)	応益割算定額 (軽減額を含む) (千円)	応能割算定額 (賦課限度超過額を除く) (千円)	均等割額 (円)	平等割額 (円)	一人当たり応益保険料 (千円)	一人当たり保険料(税)調定額 (千円)
	市町計	50.50	49.50	7,180,747	7,038,974	—	—	14	23
	市計	50.43	49.57	6,743,932	6,630,034	—	—	14	23
	町計	51.65	48.35	436,815	408,940	—	—	14	22
1	広島市	49.82	50.18	3,104,766	3,127,434	8,673	9,071	15	25
2	呉市	53.03	46.97	593,310	525,511	9,480	7,440	15	24
3	竹原市	57.86	42.14	83,058	60,482	10,000	6,800	16	21
4	三原市	53.34	46.66	257,162	224,979	9,270	6,459	14	22
5	尾道市	54.18	45.82	412,198	348,565	9,900	6,720	15	23
8	福山市	47.29	52.71	936,354	1,043,713	7,080	5,280	11	19
9	府中市	51.65	48.35	97,844	91,594	8,940	6,420	14	22
10	三次市	50.55	49.45	98,202	96,054	6,800	4,400	10	17
11	庄原市	52.13	47.87	100,532	92,332	9,400	6,500	14	23
12	大竹市	50.88	49.12	90,075	86,973	9,642	7,224	16	24
14	府中町	51.68	48.32	115,654	108,117	9,000	6,800	14	23
16	海田町	50.43	49.57	67,522	66,367	9,500	6,500	14	24
19	熊野町	55.59	44.41	61,616	49,222	9,000	6,600	14	21
21	坂町	53.72	46.28	31,532	27,168	8,970	7,270	14	21
22	江田島市	52.75	47.25	87,661	78,512	10,000	6,900	15	24
28	廿日市市	47.94	52.06	325,336	353,253	9,700	6,400	14	25
44	安芸太田町	52.43	47.57	19,006	17,245	8,600	7,100	14	22
47	北広島町	50.48	49.52	54,294	53,255	9,000	7,700	14	24
51	安芸高田市	54.26	45.74	79,023	66,626	9,200	6,400	14	21
58	東広島市	52.43	47.57	478,411	434,006	10,124	6,868	15	24
73	大崎上島町	49.91	50.09	21,981	22,056	9,000	6,100	14	23
81	世羅町	50.35	49.65	47,575	46,915	9,250	6,450	14	23
92	神石高原町	48.68	51.32	17,635	18,595	6,000	4,800	9	16

(注) 令和3年度から国民健康保険事業年報B表に基づく集計に変更したため、令和2年度までの数値と接続しない。

3 - (2)③ 令和3年度応益・応能保険料（税）の賦課割合（介護納付金分）

番号	保険者名	応益割合 (%)	応能割合 (%)	応益割算定額 (軽減額を含む) (千円)	応能割算定額 (賦課限度超過額を除く) (千円)	均等割額 (円)	平等割額 (円)	一人当たり応益保険料 (千円)	一人当たり保険料(税)調定額 (千円)
	市町計	50.64	49.36	2,054,544	2,002,315	—	—	4	7
	市計	50.55	49.45	1,916,781	1,874,722	—	—	4	7
	町計	51.92	48.08	137,763	127,593	—	—	4	7
1	広島市	49.36	50.64	844,397	866,367	7,855	5,992	4	7
2	呉市	52.03	47.97	160,377	147,885	9,360	5,640	4	7
3	竹原市	59.46	40.54	21,165	14,431	9,500	4,600	4	5
4	三原市	56.59	43.41	68,962	52,897	9,280	4,544	4	5
5	尾道市	54.68	45.32	114,211	94,677	9,240	4,560	4	6
8	福山市	48.74	51.26	337,530	354,915	8,280	4,800	4	7
9	府中市	52.68	47.32	30,639	27,521	9,847	4,837	4	6
10	三次市	50.70	49.30	36,728	35,719	8,600	4,700	4	6
11	庄原市	52.41	47.59	23,292	21,154	8,600	4,200	3	5
12	大竹市	51.06	48.94	23,512	22,534	8,591	4,590	4	6
14	府中町	51.53	48.47	44,586	41,943	11,000	6,000	5	9
16	海田町	51.44	48.56	19,163	18,088	9,400	4,600	4	7
19	熊野町	55.81	44.19	19,670	15,577	10,000	6,800	4	7
21	坂町	53.96	46.04	8,774	7,487	9,370	4,980	4	6
22	江田島市	50.80	49.20	25,041	24,251	10,000	5,100	4	7
28	廿日市市	51.30	48.70	92,421	87,740	9,400	5,300	4	7
44	安芸太田町	52.48	47.52	3,954	3,581	7,800	3,600	3	4
47	北広島町	50.77	49.23	14,696	14,249	9,500	4,500	4	6
51	安芸高田市	53.80	46.20	21,282	18,272	9,500	4,600	4	6
58	東広島市	52.43	47.57	117,224	106,359	9,522	4,680	4	6
73	大崎上島町	50.52	49.48	6,732	6,594	10,200	5,100	4	7
81	世羅町	50.00	50.00	13,164	13,162	9,740	4,870	4	7
92	神石高原町	50.40	49.60	7,024	6,912	8,200	5,600	4	6

(注) 令和3年度から国民健康保険事業年報B表に基づく集計に変更したため、令和2年度までの数値と接続しない。

3 - (3) 令和3年度被保険者規模別収納率分布状況（現年度分）

被保険者数	92%未満	92%以上	93%以上	94%以上	95%以上	96%以上	97%以上	98%以上	99%以上	市町数 (平均収納率)
100,000人以上			1 広島市 93.55 (0.60 ↑)							1 (93.55%)
50,000人以上 100,000人未満		8 福山市 92.37 (0.65 ↑)								1 (92.37%)
10,000人以上 50,000人未満			58 東広島市 93.96 (0.11 ↑)	4 三原市 94.94 (▲0.06 ↓)	28 廿日市市 95.87 (0.43 ↑)	2 呉市 96.40 (0.41 ↑)				6 (95.76%)
3,000人以上 10,000人未満				16 海田町 94.76 (▲0.52 ↓)	12 大竹市 95.27 (0.60 ↑)	3 竹原市 96.81 (1.01 ↑)			81 世羅町 99.19 (0.66 ↑)	11 (96.29%)
3,000人未満				22 江田島市 94.63 (▲0.45 ↓)	19 熊野町 95.74 (1.06 ↑)	9 府中市 96.82 (0.44 ↑)				
					47 北広島町 95.77 (0.39 ↑)	11 庄原市 96.45 (0.07 ↑)				
						14 府中町 96.83 (0.19 ↑)				
						51 安芸高田市 96.95 (▲0.43 ↓)				
						21 坂町 96.58 (0.75 ↑)	92 神石高原町 97.57 (0.26 ↑)			
						44 安芸太田町 96.93 (▲0.34 ↓)				
						73 大崎上島町 96.28 (1.19 ↑)				
市町数	0	1	2	3	4	11	1	0	1	23

(注1)規模別の平均収納率は、規模別各被保険者の収納総額を調定総額(居所不明分を除く。)で除した率。

(注2)規模別の区分は、令和3年度年間平均被保険者数による。

3 - (4)① 保険者別収納率推移（現年度分）

番号	保険者名	H29年度 (%)	H30年度 (%)	R元年度 (%)	R2年度 (%)	R3年度 (%)	増減(ポイント)					順位				
							H29~H28	H30~H29	R元~H30	R2~R元	R3~R2	H29	H30	R元	R2	R3
	県計	93.62	94.03	94.27	94.61	95.05	0.50	0.41	0.24	0.34	0.44	—	—	—	—	—
	市町計	92.71	93.16	93.41	93.81	94.30	0.53	0.45	0.25	0.41	0.48	—	—	—	—	—
	市計	92.51	92.99	93.27	93.67	94.15	0.55	0.48	0.28	0.40	0.49	—	—	—	—	—
	町計	95.78	95.78	95.54	96.13	96.49	0.24	▲ 0.00	▲ 0.24	0.59	0.36	—	—	—	—	—
	組合計	99.97	99.98	99.99	100.00	100.00	0.01	0.01	0.01	0.01	▲ 0.00	—	—	—	—	—
1	広島市	91.08	91.99	92.37	92.95	93.55	0.94	0.91	0.38	0.58	0.60	22	22	22	22	22
2	呉市	95.20	95.72	95.82	95.99	96.40	0.69	0.52	0.10	0.18	0.41	11	8	8	9	12
3	竹原市	94.73	94.48	95.28	95.80	96.81	0.15	▲ 0.25	0.80	0.52	1.01	14	16	13	11	8
4	三原市	94.46	94.47	95.15	95.00	94.94	0.09	0.01	0.68	▲ 0.15	▲ 0.06	18	17	14	18	18
5	尾道市	94.58	94.86	95.58	95.74	96.44	0.37	0.28	0.72	0.16	0.70	17	15	9	12	11
8	福山市	91.06	91.22	91.34	91.72	92.37	0.07	0.16	0.12	0.37	0.65	23	23	23	23	23
9	府中市	94.71	96.26	95.94	96.38	96.82	0.52	1.55	▲ 0.32	0.44	0.44	16	6	6	7	7
10	三次市	96.77	97.16	96.93	96.79	96.97	0.32	0.39	▲ 0.23	▲ 0.13	0.18	3	2	4	5	3
11	庄原市	96.39	95.80	95.92	96.37	96.45	0.51	▲ 0.59	0.12	0.46	0.07	5	7	7	8	10
12	大竹市	94.75	94.16	94.56	94.67	95.27	0.10	▲ 0.59	0.40	0.11	0.60	13	20	17	20	17
14	府中町	95.95	96.42	96.11	96.64	96.83	0.60	0.47	▲ 0.31	0.53	0.19	7	5	5	6	6
16	海田町	95.29	95.50	95.10	95.28	94.76	0.50	0.21	▲ 0.40	0.18	▲ 0.52	9	11	15	15	19
19	熊野町	95.62	94.89	94.46	94.68	95.74	0.14	▲ 0.73	▲ 0.43	0.22	1.06	8	14	18	19	16
21	坂町	94.95	94.28	95.37	95.84	96.58	▲ 0.22	▲ 0.67	1.09	0.47	0.75	12	19	12	10	9
22	江田島市	94.30	94.46	94.31	95.07	94.63	0.59	0.16	▲ 0.15	0.76	▲ 0.45	19	18	19	17	20
28	廿日市市	95.29	95.62	95.51	95.44	95.87	0.23	0.33	▲ 0.11	▲ 0.06	0.43	10	10	11	13	14
44	安芸太田町	96.26	95.69	95.52	97.27	96.93	▲ 0.30	▲ 0.57	▲ 0.17	1.75	▲ 0.34	6	9	10	4	5
47	北広島町	94.73	95.01	94.82	95.38	95.77	▲ 0.12	0.28	▲ 0.19	0.55	0.39	15	12	16	14	15
51	安芸高田市	96.54	96.91	97.00	97.38	96.95	0.54	0.37	0.09	0.37	▲ 0.43	4	3	2	2	4
58	東広島市	93.38	93.24	93.39	93.85	93.96	0.24	▲ 0.14	0.15	0.46	0.11	21	21	21	21	21
73	大崎上島町	94.22	94.90	93.69	95.10	96.28	▲ 0.16	0.68	▲ 1.21	1.40	1.19	20	13	20	16	13
81	世羅町	97.29	96.90	97.32	98.52	99.19	0.05	▲ 0.39	0.42	1.20	0.66	2	4	1	1	1
92	神石高原町	98.76	98.28	97.00	97.31	97.57	0.12	▲ 0.48	▲ 1.28	0.31	0.26	1	1	3	3	2
301	歯科医師国保組合	99.90	99.95	100.00	100.00	99.99	0.09	0.05	0.05	0.00	▲ 0.01	—	—	—	—	—
302	医師国保組合	100.00	100.00	100.00	100.00	100.00	0.00	0.00	0.00	0.00	0.00	—	—	—	—	—
303	薬剤師国保組合	99.74	99.83	99.87	—	—	▲ 0.02	0.09	0.04	—	—	—	—	—	—	—
304	建設国保組合	100.00	100.00	100.00	100.00	100.00	0.00	0.00	0.00	0.00	0.00	—	—	—	—	—

(注1) 全被保険者分

(注2) 順位は市町国保を対象とする。

3 - (4)② 保険者別収納率推移（滞納繰越分）

番号	保険者名	H29年度 (%)	H30年度 (%)	R元年度 (%)	R2年度 (%)	R3年度 (%)	増減(ポイント)					順位				
							H29~H28	H30~H29	R元~H30	R2~R元	R3~R2	H29	H30	R元	R2	R3
	県計	23.70	23.79	23.82	22.68	22.77	23.70	0.09	0.03	▲ 1.14	0.09	—	—	—	—	—
	市町計	23.69	23.78	23.82	22.67	22.76	23.69	0.09	0.04	▲ 1.15	0.09	—	—	—	—	—
	市計	23.81	23.88	24.02	22.70	22.91	23.81	0.07	0.14	▲ 1.31	0.21	—	—	—	—	—
	町計	21.22	21.80	19.88	22.14	19.77	21.22	0.58	▲ 1.92	2.26	▲ 2.37	—	—	—	—	—
	組合計	49.92	30.97	24.44	27.66	42.49	49.92	▲ 18.95	▲ 6.53	3.22	14.83	—	—	—	—	—
1	広島市	30.14	31.65	31.66	27.92	28.39	1.32	1.51	0.01	▲ 3.73	0.46	3	4	5	7	3
2	呉市	45.55	41.50	47.70	44.04	47.25	1.89	▲ 4.05	6.20	▲ 3.65	3.20	1	1	1	1	1
3	竹原市	16.16	14.63	19.61	21.58	19.74	0.37	▲ 1.53	4.98	1.97	▲ 1.84	17	18	14	13	14
4	三原市	28.09	32.52	34.86	29.93	26.78	2.10	4.43	2.34	▲ 4.94	▲ 3.14	4	3	3	5	5
5	尾道市	26.93	25.85	22.45	22.18	20.51	1.10	▲ 1.08	▲ 3.40	▲ 0.27	▲ 1.66	5	10	10	12	10
8	福山市	14.62	14.34	15.28	16.65	18.15	0.32	▲ 0.28	0.94	1.37	1.50	19	20	19	16	16
9	府中市	26.39	31.20	27.82	26.86	19.76	7.74	4.81	▲ 3.38	▲ 0.96	▲ 7.10	6	5	6	9	13
10	三次市	17.63	16.94	15.64	12.76	13.25	3.07	▲ 0.69	▲ 1.30	▲ 2.88	0.49	16	16	17	21	21
11	庄原市	25.34	27.10	26.30	32.72	22.11	2.27	1.76	▲ 0.80	6.43	▲ 10.61	10	8	8	4	8
12	大竹市	23.43	27.21	27.59	28.69	24.14	0.92	3.78	0.38	1.10	▲ 4.55	12	6	7	6	6
14	府中町	23.14	26.95	24.37	26.90	21.25	▲ 2.42	3.81	▲ 2.58	2.53	▲ 5.64	13	9	9	8	9
16	海田町	21.61	19.70	20.25	24.13	18.19	6.66	▲ 1.91	0.55	3.88	▲ 5.94	15	15	12	10	15
19	熊野町	24.84	21.87	20.75	22.35	24.08	0.29	▲ 2.97	▲ 1.12	1.60	1.73	11	11	11	11	7
21	坂町	12.45	16.25	10.63	15.41	11.66	0.20	3.80	▲ 5.62	4.78	▲ 3.75	22	17	22	17	22
22	江田島市	12.68	9.58	8.39	10.35	10.66	1.98	▲ 3.10	▲ 1.19	1.96	0.31	21	22	23	23	23
28	廿日市市	25.57	21.64	20.13	19.44	20.45	▲ 0.27	▲ 3.93	▲ 1.51	▲ 0.70	1.02	9	12	13	14	11
44	安芸太田町	10.87	7.52	15.33	11.70	17.13	▲ 1.30	▲ 3.35	7.81	▲ 3.63	5.43	23	23	18	22	17
47	北広島町	21.84	20.05	16.17	19.19	20.18	▲ 4.79	▲ 1.79	▲ 3.88	3.02	0.99	14	14	16	15	12
51	安芸高田市	15.91	14.46	14.94	15.14	15.41	0.37	▲ 1.45	0.48	0.21	0.26	18	19	20	18	18
58	東広島市	14.32	13.42	13.78	14.93	13.56	1.29	▲ 0.90	0.36	1.15	▲ 1.37	20	21	21	19	20
73	大崎上島町	25.81	20.06	18.54	14.92	13.60	2.06	▲ 5.75	▲ 1.52	▲ 3.62	▲ 1.32	7	13	15	20	19
81	世羅町	25.57	27.11	32.67	36.50	40.39	0.39	1.54	5.56	3.83	3.89	8	7	4	3	2
92	神石高原町	32.56	34.13	35.43	38.16	28.34	7.88	1.57	1.30	2.74	▲ 9.82	2	2	2	2	4
301	歯科医師国保組合	36.58	23.89	12.69	33.78	42.49	▲ 16.35	▲ 12.69	▲ 11.20	21.10	8.70	—	—	—	—	—
302	医師国保組合	—	—	—	—	—	—	—	—	—	—	—	—	—	—	—
303	薬剤師国保組合	94.69	60.66	72.99	—	—	72.34	▲ 34.03	12.33	—	—	—	—	—	—	—
304	建設国保組合	—	—	—	—	—	—	—	—	—	—	—	—	—	—	—

(注1) 全被保険者分

(注2) 「—」は滞納繰越分の調定額が0円の保険者。

(注3) 保険料を採用する市（広島市・呉市・尾道市・大竹市）は短期消滅時効（2年）のため保険税を採用する市町より収納率が高くなる傾向がある。

(注4) 順位は市町国保を対象とする。

3 - (5) 令和3年度保険料（税）収納状況等

3 - (5)① 納付方法別の保険料（税）収納状況（現年度分）（納期内納入の内訳）

番号	保険者名	納付組織				口座振替				特別徴収(年金天引き)				自主納付				
		組織数	世帯数 A(世帯)	調定額 ①(円)	収納額 ②(円)	収納率 ③(%)	世帯数 B(世帯)	調定額 ④(円)	収納額 ⑤(円)	収納率 ⑥(%)	世帯数 C(世帯)	調定額 ⑦(円)	収納額 ⑧(円)	収納率 ⑨(%)	世帯数 D(世帯)	調定額 ⑩(円)	収納額 ⑪(円)	収納率 ⑫(%)
	計	-	-	-	-	-	168,308	24,849,387,088	24,169,306,949	97.26	46,704	3,922,961,239	3,922,173,139	99.98	141,450	20,787,387,302	12,570,253,372	60.47
1	広島市	-	-	-	-	-	77,550	11,308,920,151	10,977,490,312	97.07	8,775	702,490,179	702,490,179	100.00	52,244	8,855,984,113	4,081,416,888	46.09
2	呉市	-	-	-	-	-	14,509	1,875,714,820	1,849,882,700	98.62	4,058	333,366,270	333,366,270	100.00	12,826	1,388,780,130	1,166,580,797	84.00
3	竹原市	-	-	-	-	-	1,416	193,322,650	187,980,850	97.24	1,212	85,316,050	85,316,050	100.00	1,032	165,074,250	148,840,740	90.17
4	三原市	-	-	-	-	-	3,535	569,940,500	552,441,100	96.93	3,825	353,966,600	353,966,600	100.00	4,968	735,465,500	529,509,292	72.00
5	尾道市	-	-	-	-	-	7,483	1,085,869,470	1,065,631,570	98.14	4,922	424,466,340	424,466,340	100.00	6,217	823,833,310	693,643,409	84.20
8	福山市	-	-	-	-	-	26,764	4,230,914,380	4,099,466,500	96.89	7,069	463,430,600	463,430,600	100.00	23,732	3,625,150,820	2,243,593,561	61.89
9	府中市	-	-	-	-	-	1,766	267,269,200	256,707,100	96.05	1,102	107,552,000	107,547,900	100.00	2,305	284,607,400	149,159,200	52.41
10	三次市	-	-	-	-	-	2,288	334,779,800	323,069,600	96.50	1,255	99,962,800	99,985,800	100.02	1,548	472,416,400	457,378,766	96.82
11	庄原市	-	-	-	-	-	1,711	275,154,217	266,925,517	97.01	1,286	114,272,600	114,271,100	100.00	1,648	249,380,398	202,650,190	81.26
12	大竹市	-	-	-	-	-	1,363	205,197,600	198,185,300	96.58	898	97,914,700	97,914,700	100.00	1,988	223,092,881	205,237,626	92.00
14	府中町	-	-	-	-	-	1,716	319,268,200	313,184,400	98.09	1,134	111,388,300	111,388,300	100.00	2,736	425,448,700	327,833,300	77.06
16	海田町	-	-	-	-	-	1,429	194,233,500	188,471,100	97.03	918	71,531,100	71,531,100	100.00	1,285	188,230,200	133,910,750	71.14
19	熊野町	-	-	-	-	-	1,190	172,829,300	172,260,900	99.67	748	73,503,000	73,370,200	99.82	1,604	187,125,500	140,216,160	74.93
21	坂町	-	-	-	-	-	614	95,207,000	91,366,600	95.97	430	39,869,300	39,869,300	100.00	752	76,983,300	55,953,620	72.68
22	江田島市	-	-	-	-	-	1,488	250,909,500	237,875,500	94.81	1,074	101,369,300	101,369,300	100.00	2,094	230,069,700	147,545,030	64.13
28	廿日市市	-	-	-	-	-	6,811	1,128,581,000	1,095,966,900	97.11	2,929	295,178,600	295,178,600	100.00	7,671	994,242,800	658,011,537	66.18
44	安芸太田町	-	-	-	-	-	705	78,968,500	77,125,800	97.67	127	7,954,400	7,954,400	100.00	110	31,941,200	22,410,800	70.16
47	北広島町	-	-	-	-	-	986	142,598,500	138,146,200	96.88	910	70,428,000	70,428,000	100.00	1,241	152,410,600	108,367,450	71.10
51	安芸高田市	-	-	-	-	-	2,171	273,365,700	264,442,500	96.74	572	61,441,600	61,441,600	100.00	1,138	168,283,000	139,101,600	82.66
58	東広島市	-	-	-	-	-	10,738	1,500,816,500	1,486,811,200	99.07	2,071	184,061,300	183,388,600	99.63	13,117	1,352,588,800	860,222,095	63.60
73	大崎上島町	-	-	-	-	-	530	91,871,400	86,513,300	94.17	345	26,804,500	26,804,500	100.00	278	32,044,300	30,688,861	95.77
81	世羅町	-	-	-	-	-	947	171,932,400	161,666,100	94.03	650	62,688,400	62,688,400	100.00	614	86,458,700	38,771,800	44.84
92	神石高原町	-	-	-	-	-	598	81,722,800	77,695,900	95.07	394	34,005,300	34,005,300	100.00	302	37,775,300	29,209,900	77.33

【出典】令和3年度国民健康保険事業実施状況報告

3 - (5)② 納付方法別の保険料（税）収納状況（現年度分）（納期後納入及び合計）

番号	保険者名	納入期限後の収納状況				合計				居所不明被保険者に係る住基担当課未回答分の調定額（円）	収納率（％）
		職 員	嘱 託 徴 収 員		(窓口収納等) 収納額 ⑮(円)	収納額 ⑯=⑬+⑭+⑰(円)	世帯数 A+B+C+D (世帯)	調定額 ⑰=①+④+⑦+⑩(円)	収納額 ⑱=②+⑤+⑧+⑪+⑰(円)		
		収納額 ⑬(円)	徴収員数 (人)	収納額 ⑭(円)							
	計	3,845,900	8	24,680,647	6,044,318,293	6,072,844,840	356,462	49,559,735,629	46,734,578,300	980,282	94.30
1	広島市	0	0	0	3,759,168,612	3,759,168,612	138,569	20,867,394,443	19,520,565,991	851,282	93.55
2	呉市	0	1	467,250	118,015,306	118,482,556	31,393	3,597,861,220	3,468,312,323	0	96.40
3	竹原市	811,200	0	0	6,607,300	7,418,500	3,660	443,712,950	429,556,140	0	96.81
4	三原市	0	0	0	139,525,952	139,525,952	12,328	1,659,372,600	1,575,442,944	0	94.94
5	尾道市	0	0	0	67,253,924	67,253,924	18,622	2,334,169,120	2,250,995,243	0	96.44
8	福山市	0	0	0	878,027,076	878,027,076	57,565	8,319,495,800	7,684,517,737	0	92.37
9	府中市	0	0	0	125,213,389	125,213,389	5,173	659,428,600	638,627,589	0	96.85
10	三次市	0	0	0	0	0	5,091	907,159,000	880,434,166	0	97.05
11	庄原市	0	0	0	32,251,054	32,251,054	4,645	638,807,215	616,097,861	0	96.45
12	大竹市	0	0	0	0	0	4,249	526,205,181	501,337,626	0	95.27
14	府中町	0	2	0	76,550,332	76,550,332	5,586	856,105,200	828,956,332	0	96.83
16	海田町	0	0	0	36,168,535	36,168,535	3,632	453,994,800	430,081,485	129,000	94.76
19	熊野町	0	0	0	29,314,926	29,314,926	3,542	433,457,800	415,162,186	0	95.78
21	坂町	0	0	0	17,622,784	17,622,784	1,796	212,059,600	204,812,304	0	96.58
22	江田島市	0	5	24,213,397	40,063,852	64,277,249	4,656	582,348,500	551,067,079	0	94.63
28	廿日市市	0	0	0	269,033,788	269,033,788	17,411	2,418,002,400	2,318,190,825	0	95.87
44	安芸太田町	0	0	0	7,721,000	7,721,000	942	118,864,100	115,212,000	0	96.93
47	北広島町	0	0	0	33,037,259	33,037,259	3,137	365,437,100	349,978,909	0	95.77
51	安芸高田市	0	0	0	22,761,582	22,761,582	3,881	503,090,300	487,747,282	0	96.95
58	東広島市	0	0	0	323,657,999	323,657,999	25,926	3,037,466,600	2,854,079,894	0	93.96
73	大崎上島町	0	0	0	1,108,297	1,108,297	1,153	150,720,200	145,114,958	0	96.28
81	世羅町	0	0	0	55,337,026	55,337,026	2,211	321,079,500	318,463,326	0	99.19
92	神石高原町	3,034,700	0	0	5,878,300	8,913,000	1,294	153,503,400	149,824,100	0	97.60

【出典】令和3年度国民健康保険事業実施状況報告

3 - (5)③ 一般被保険者・退職被保険者別保険料（税）収納率の状況及び滞納処分の状況等
（現年度分）

番号	保険者名	収納率			滞納処分の状況		主な差押物件
		一般 （%）	退職 （%）	計 （%）	延べ 差押数 （世帯）	差押金額 （円）	
	県計	95.05	97.46	95.05	7,278	2,312,821,388	
	市町計	94.30	81.96	94.30	7,278	2,312,821,388	
	組合計	100.00	0.00	100.00	0	0	
1	広島市	93.55	—	93.55	3,303	1,529,386,324	預貯金・給与・税等の還付金・保険の払い戻し金・不動産・その他
2	呉市	96.40	—	96.40	297	55,810,751	預貯金・給与・税等の還付金・保険の払い戻し金・不動産・動産・その他
3	竹原市	96.81	—	96.81	7	2,049,450	預貯金・給与・不動産・その他
4	三原市	94.94	—	94.94	251	52,984,576	預貯金・給与・税等の還付金・保険の払い戻し金・不動産
5	尾道市	96.44	—	96.44	372	73,945,397	預貯金・給与・税等の還付金・保険の払い戻し金・その他
8	福山市	92.37	0.00	92.37	1,730	359,743,265	預貯金・給与・税等の還付金・保険の払い戻し金・不動産・積立金・その他
9	府中市	96.81	100.00	96.82	75	8,847,596	預貯金・給与・その他
10	三次市	96.97	—	96.97	137	7,818,084	預貯金・給与・税等の還付金・保険の払い戻し金・その他
11	庄原市	96.45	—	96.45	30	1,063,476	預貯金・給与・税等の還付金・保険の払い戻し金
12	大竹市	95.27	—	95.27	23	6,805,714	預貯金・給与・税等の還付金・不動産
14	府中町	96.83	—	96.83	5	1,057,903	預貯金・給与
16	海田町	94.76	—	94.76	41	6,999,380	預貯金・給与・税等の還付金・保険の払い戻し金・その他
19	熊野町	95.74	—	95.74	110	7,407,593	預貯金・給与・保険の払い戻し金
21	坂町	96.58	—	96.58	8	548,304	預貯金
22	江田島市	94.63	—	94.63	159	34,452,069	預貯金・給与・税等の還付金・保険の払い戻し金・不動産
28	廿日市市	95.87	—	95.87	392	78,754,619	預貯金・給与・税等の還付金・保険の払い戻し金・不動産
44	安芸太田町	96.93	—	96.93	5	872,500	預貯金・給与・その他
47	北広島町	95.77	—	95.77	39	14,268,906	預貯金・給与・税等の還付金・保険の払い戻し金・動産・その他
51	安芸高田市	96.95	—	96.95	12	7,593,760	預貯金・税等の還付金・保険の払い戻し金・その他
58	東広島市	93.96	—	93.96	211	56,225,247	預貯金・給与・税等の還付金・保険の払い戻し金・不動産・動産・その他
73	大崎上島町	96.28	—	96.28	8	2,914,097	預貯金・給与・税等の還付金
81	世羅町	99.19	—	99.19	58	3,168,546	預貯金・給与・税等の還付金・保険の払い戻し金・その他
92	神石高原町	97.57	—	97.57	5	103,831	預貯金
301	歯科医師国保組合	99.99	—	99.99	0	0	
302	医師国保組合	100.00	—	100.00	0	0	
304	建設国保組合	100.00	—	100.00	0	0	

【出典】滞納処分の状況：令和3年度国民健康保険事業実施状況報告

（注）滞納処分の状況欄の「差押金額」欄は、差押に係る債権額（滞納保険料（税）額等）を記載している。

3 - (6) 都道府県別収納率推移

都道府県名	H29年度 (%)	順位	増減 (ポイント)	H30年度 (%)	順位	増減 (ポイント)	R元年度 (%)	順位	増減 (ポイント)	R2年度 (%)	順位	増減 (ポイント)	R3年度 (%)	順位	増減 (ポイント)
北海道	94.58	8	0.82	95.16	4	0.59	95.17	5	0.00	95.72	5	0.55	95.96	8	0.24
青森県	91.96	41	0.91	92.13	42	0.17	92.48	40	0.35	93.21	40	0.73	93.90	39	0.69
岩手県	94.22	17	0.44	94.67	15	0.45	94.76	16	0.09	95.34	15	0.58	95.67	16	0.33
宮城県	93.67	23	1.08	94.24	20	0.58	94.25	21	0.01	95.33	16	1.08	95.71	13	0.37
秋田県	93.14	29	0.49	93.53	30	0.39	93.76	27	0.23	94.69	26	0.93	94.89	29	0.20
山形県	94.35	15	0.44	94.68	14	0.33	94.82	13	0.15	95.52	12	0.70	95.87	11	0.35
福島県	91.52	43	1.24	92.35	40	0.83	92.44	41	0.09	93.36	39	0.92	93.88	40	0.53
茨城県	92.05	40	0.76	92.20	41	0.16	92.43	42	0.23	93.12	42	0.69	93.55	43	0.43
栃木県	90.15	46	0.66	90.65	46	0.50	91.00	46	0.34	91.87	45	0.88	92.58	45	0.70
群馬県	92.54	39	0.30	92.98	37	0.44	93.06	37	0.08	93.69	38	0.63	94.43	34	0.74
埼玉県	91.55	42	0.93	92.05	43	0.50	92.03	44	▲ 0.03	92.79	44	0.76	93.75	41	0.96
千葉県	90.64	45	0.67	91.11	45	0.47	91.04	45	▲ 0.07	91.69	46	0.65	92.31	46	0.62
東京都	88.02	47	0.40	88.55	47	0.53	88.92	47	0.37	90.26	47	1.34	91.43	47	1.17
神奈川県	93.19	28	0.43	93.59	28	0.40	93.36	34	▲ 0.23	94.22	33	0.86	94.58	33	0.37
新潟県	94.86	4	0.49	94.98	8	0.12	95.12	7	0.14	95.61	7	0.49	95.93	9	0.31
富山県	94.92	3	0.12	95.39	3	0.47	95.23	3	▲ 0.16	95.33	17	0.10	95.70	15	0.36
石川県	93.80	21	0.37	94.15	22	0.35	94.36	19	0.20	94.73	25	0.38	95.19	22	0.46
福井県	94.03	19	0.64	94.59	16	0.56	94.89	11	0.31	95.58	10	0.68	96.19	4	0.62
山梨県	94.44	12	0.63	95.02	7	0.57	94.94	9	▲ 0.08	95.47	14	0.53	95.77	12	0.30
長野県	94.80	5	0.26	95.12	5	0.31	95.15	6	0.03	95.67	6	0.52	96.04	6	0.37
岐阜県	93.54	26	0.32	93.63	27	0.09	93.71	28	0.08	94.24	31	0.54	94.64	32	0.40
静岡県	92.78	34	0.81	93.44	32	0.66	93.68	30	0.24	94.23	32	0.55	94.84	30	0.61
愛知県	94.56	9	0.39	94.77	13	0.22	94.66	17	▲ 0.11	95.10	18	0.44	95.57	18	0.46
三重県	92.61	38	0.37	92.78	38	0.18	93.05	38	0.27	93.71	37	0.67	94.23	37	0.52
滋賀県	94.71	6	0.26	94.90	9	0.19	94.91	10	0.01	95.60	9	0.68	95.92	10	0.32
京都府	94.50	10	0.51	94.85	10	0.36	94.86	12	0.01	95.86	4	1.00	96.29	3	0.43
大阪府	91.46	44	0.52	92.04	44	0.58	92.08	43	0.04	92.93	43	0.85	93.64	42	0.70
兵庫県	93.64	24	0.20	94.19	21	0.55	94.14	23	▲ 0.05	94.83	22	0.69	95.09	24	0.26
奈良県	94.48	11	0.58	94.49	17	0.01	94.30	20	▲ 0.18	94.80	23	0.50	94.93	28	0.13
和歌山県	94.10	18	0.54	94.44	18	0.34	94.44	18	▲ 0.01	95.02	19	0.58	95.30	20	0.28
鳥取県	93.99	20	0.84	94.25	19	0.26	94.82	15	0.57	95.47	13	0.65	95.57	17	0.10
島根県	96.19	1	0.30	96.31	1	0.12	96.15	1	▲ 0.16	96.64	1	0.49	96.75	1	0.11
岡山県	92.76	35	0.69	93.25	33	0.49	93.49	32	0.25	94.45	30	0.96	95.09	25	0.64
広島県	92.71	36	0.53	93.16	35	0.45	93.41	33	0.25	93.81	36	0.41	94.30	35	0.48
山口県	93.07	30	0.48	93.64	26	0.57	94.06	26	0.42	94.97	20	0.91	95.42	19	0.45
徳島県	92.91	32	0.48	93.51	31	0.60	94.08	25	0.57	94.74	24	0.66	95.05	26	0.31
香川県	93.06	31	0.33	92.68	39	▲ 0.37	92.80	39	0.11	93.20	41	0.40	93.41	44	0.21
愛媛県	94.38	14	0.64	94.84	11	0.45	95.23	4	0.39	96.11	3	0.88	96.12	5	0.02
高知県	94.69	7	0.65	95.02	6	0.33	94.99	8	▲ 0.03	95.61	8	0.62	95.70	14	0.10
福岡県	93.24	27	0.45	93.57	29	0.32	93.24	35	▲ 0.33	93.83	35	0.59	94.11	38	0.28
佐賀県	95.79	2	0.26	96.09	2	0.30	95.91	2	▲ 0.18	96.38	2	0.48	96.66	2	0.27
長崎県	93.70	22	0.37	94.08	25	0.38	94.12	24	0.04	94.83	21	0.71	95.10	23	0.27
熊本県	92.66	37	0.85	93.03	36	0.37	93.14	36	0.11	93.89	34	0.75	94.29	36	0.40
大分県	94.43	13	0.25	94.78	12	0.35	94.82	14	0.04	95.58	11	0.76	95.97	7	0.40
宮崎県	93.58	25	0.41	94.14	23	0.56	94.22	22	0.08	94.59	28	0.37	95.01	27	0.42
鹿児島県	92.84	33	0.44	93.20	34	0.36	93.59	31	0.39	94.51	29	0.92	94.83	31	0.32
沖縄県	94.30	16	0.24	94.13	24	▲ 0.16	93.69	29	▲ 0.45	94.64	27	0.95	95.20	21	0.57
全国	92.45	—	0.53	92.85	—	0.40	92.92	—	0.07	93.69	—	0.77	94.24	—	0.55

(注) 市町村分、全被保険者分

3 - (7) 一人当たり保険料（税）調定額

番号	保険者名	H30年度 (円)		R元年度 (円)		R2年度 (円)		R3年度 (円)					
		順位	伸び率 (%)	順位	伸び率 (%)	順位	伸び率 (%)	順位	伸び率 (%)				
	県計	101,894	—	0.16	103,149	—	1.23	103,691	—	0.53	101,627	—	▲ 1.99
	市町計	95,476	—	▲ 0.07	96,395	—	0.96	97,040	—	0.67	94,792	—	▲ 2.32
	市計	95,866	—	▲ 0.10	96,638	—	0.81	97,377	—	0.77	94,893	—	▲ 2.55
	町計	89,711	—	0.26	92,778	—	3.42	92,008	—	▲ 0.83	93,287	—	1.39
	組合計	187,795	—	1.14	192,074	—	2.28	193,025	—	0.50	192,804	—	▲ 0.11
1	広島市	102,032	1	2.29	102,033	2	0.00	102,546	1	0.50	99,118	3	▲ 3.34
2	呉市	91,846	7	▲ 4.74	92,348	12	0.55	92,463	10	0.12	90,777	14	▲ 1.82
3	竹原市	82,447	19	▲ 9.89	86,036	20	4.35	86,623	21	0.68	80,602	22	▲ 6.95
4	三原市	91,062	9	▲ 4.27	91,174	14	0.12	91,533	15	0.39	87,506	18	▲ 4.40
5	尾道市	86,781	16	▲ 6.05	86,541	19	▲ 0.28	88,445	20	2.20	81,367	21	▲ 8.00
8	福山市	90,863	11	1.14	92,879	9	2.22	93,643	7	0.82	93,811	6	0.18
9	府中市	89,716	12	▲ 1.65	91,519	13	2.01	92,308	11	0.86	89,317	16	▲ 3.24
10	三次市	84,189	18	0.72	88,932	16	5.63	89,080	18	0.17	90,589	15	1.69
11	庄原市	96,497	5	1.43	95,853	5	▲ 0.67	92,253	12	▲ 3.76	88,160	17	▲ 4.44
12	大竹市	97,290	4	▲ 2.12	102,147	1	4.99	96,914	4	▲ 5.12	92,871	10	▲ 4.17
14	府中町	101,645	2	1.03	101,807	3	0.16	98,848	3	▲ 2.91	99,144	2	0.30
16	海田町	87,599	15	1.67	94,833	6	8.26	91,755	14	▲ 3.25	93,146	8	1.52
19	熊野町	89,492	13	2.17	92,684	11	3.57	92,485	9	▲ 0.21	93,106	9	0.67
21	坂町	81,522	20	▲ 7.27	88,045	18	8.00	90,304	16	2.57	92,805	11	2.77
22	江田島市	88,563	14	1.10	94,117	8	6.27	96,330	5	2.35	98,720	4	2.48
28	廿日市市	100,493	3	▲ 0.12	100,788	4	0.29	102,291	2	1.49	102,789	1	0.49
44	安芸太田町	77,565	22	▲ 0.83	77,640	22	0.10	83,140	22	7.08	84,421	20	1.54
47	北広島町	92,242	6	▲ 1.16	94,643	7	2.60	88,467	19	▲ 6.53	94,161	5	6.44
51	安芸高田市	91,288	8	▲ 8.57	88,861	17	▲ 2.66	89,558	17	0.79	87,494	19	▲ 2.31
58	東広島市	90,986	10	▲ 2.90	92,795	10	1.99	96,196	6	3.67	93,504	7	▲ 2.80
73	大崎上島町	78,873	21	1.13	83,294	21	5.61	92,827	8	11.44	91,568	13	▲ 1.36
81	世羅町	86,538	17	0.12	89,726	15	3.68	92,122	13	2.67	91,974	12	▲ 0.16
92	神石高原町	71,739	23	0.07	74,259	23	3.51	75,989	23	2.33	77,437	23	1.90
301	歯科医師国保組合	207,999	—	4.46	220,820	—	6.16	235,217	—	6.52	232,588	—	▲ 1.12
302	医師国保組合	239,676	—	0.27	239,184	—	▲ 0.21	241,047	—	0.78	240,936	—	▲ 0.05
303	薬剤師国保組合	251,126	—	▲ 0.08	277,331	—	10.44	—	—	—	—	—	—
304	建設国保組合	156,310	—	0.40	157,812	—	0.96	158,466	—	0.41	159,182	—	0.45

(注)全被保険者分（後期分・介護分含む）

3 - (8) 一世帯当たり保険料（税）調定額

番号	保険者名	H30年度 (円)		R元年度 (円)		R2年度 (円)		R3年度 (円)					
		順位	伸び率 (%)	順位	伸び率 (%)	順位	伸び率 (%)	順位	伸び率 (%)				
	県計	159,489	—	▲ 1.13	159,265	—	▲ 0.14	158,445	—	▲ 0.51	153,718	—	▲ 2.98
	市町計	147,636	—	▲ 1.40	146,986	—	▲ 0.44	146,422	—	▲ 0.38	141,544	—	▲ 3.33
	市計	148,125	—	▲ 1.46	147,238	—	▲ 0.60	146,802	—	▲ 0.30	141,573	—	▲ 3.56
	町計	140,320	—	▲ 0.56	143,178	—	2.04	140,664	—	▲ 1.76	141,105	—	0.31
	組合計	351,543	—	0.19	355,547	—	1.14	355,645	—	0.03	352,633	—	▲ 0.85
1	広島市	157,667	3	0.84	155,355	4	▲ 1.47	154,436	2	▲ 0.59	147,550	3	▲ 4.46
2	呉市	135,925	14	▲ 5.84	135,003	16	▲ 0.68	133,898	18	▲ 0.82	130,136	18	▲ 2.81
3	竹原市	124,996	20	▲ 10.93	128,561	20	2.85	128,245	21	▲ 0.25	117,789	22	▲ 8.15
4	三原市	140,858	9	▲ 4.88	139,560	14	▲ 0.92	138,932	13	▲ 0.45	131,561	17	▲ 5.31
5	尾道市	135,266	16	▲ 7.38	133,409	18	▲ 1.37	135,091	17	1.26	122,916	21	▲ 9.01
8	福山市	142,875	7	▲ 0.49	143,872	9	0.70	143,364	6	▲ 0.35	142,036	7	▲ 0.93
9	府中市	139,720	11	▲ 2.37	139,986	13	0.19	139,380	10	▲ 0.43	133,921	14	▲ 3.92
10	三次市	127,939	19	0.01	133,914	17	4.67	133,548	19	▲ 0.27	134,753	13	0.90
11	庄原市	147,505	5	0.38	145,672	7	▲ 1.24	138,964	12	▲ 4.61	132,149	15	▲ 4.90
12	大竹市	151,886	4	▲ 3.88	155,672	3	2.49	145,769	4	▲ 6.36	138,293	11	▲ 5.13
14	府中町	159,558	1	0.14	157,622	2	▲ 1.21	151,796	3	▲ 3.70	150,856	2	▲ 0.62
16	海田町	136,983	13	0.67	145,731	6	6.39	139,015	11	▲ 4.61	139,691	9	0.49
19	熊野町	141,726	8	1.58	144,770	8	2.15	142,255	8	▲ 1.74	141,220	8	▲ 0.73
21	坂町	128,280	18	▲ 8.48	135,751	15	5.82	137,011	15	0.93	138,150	12	0.83
22	江田島市	134,704	17	0.23	140,687	10	4.44	141,953	9	0.90	144,468	5	1.77
28	廿日市市	159,476	2	▲ 1.44	158,170	1	▲ 0.82	159,049	1	0.56	158,360	1	▲ 0.43
44	安芸太田町	116,773	21	▲ 1.63	116,500	22	▲ 0.23	123,593	22	6.09	123,946	20	0.29
47	北広島町	144,843	6	▲ 1.73	147,616	5	1.91	137,705	14	▲ 6.71	144,957	4	5.27
51	安芸高田市	135,741	15	▲ 10.20	131,349	19	▲ 3.24	130,570	20	▲ 0.59	126,595	19	▲ 3.04
58	東広島市	140,107	10	▲ 4.35	140,447	11	0.24	144,078	5	2.58	139,155	10	▲ 3.42
73	大崎上島町	116,452	22	▲ 0.18	121,837	21	4.62	135,664	16	11.35	131,633	16	▲ 2.97
81	世羅町	137,539	12	0.00	140,080	12	1.85	143,170	7	2.21	142,702	6	▲ 0.33
92	神石高原町	111,187	23	▲ 1.38	114,135	23	2.65	115,494	23	1.19	116,419	23	0.80
301	歯科医師国保組合	332,661	—	3.99	349,643	—	5.10	366,728	—	4.89	359,927	—	▲ 1.85
302	医師国保組合	384,825	—	▲ 0.91	380,549	—	▲ 1.11	381,096	—	0.14	378,436	—	▲ 0.70
303	薬剤師国保組合	401,526	—	0.23	445,722	—	11.01	—	—	—	—	—	—
304	建設国保組合	338,542	—	▲ 0.71	338,014	—	▲ 0.16	336,465	—	▲ 0.46	335,274	—	▲ 0.35

(注)全被保険者分（後期分・介護分含む）

3 - (9) 都道府県別一人当たり保険料（税）調定額推移

都道府県名	H29年度 (円)			H30年度 (円)			R元年度 (円)			R2年度 (円)			R3年度 (円)		
	順位	増減 (%)		順位	増減 (%)		順位	増減 (%)		順位	増減 (%)		順位	増減 (%)	
北海道	19	0.00	95,030	23	▲ 0.84	94,234	20	1.71	95,841	27	▲ 1.91	94,012	27	0.02	94,027
青森県	16	1.95	96,427	21	▲ 2.18	94,323	22	1.38	95,621	26	▲ 1.62	94,075	17	2.38	96,314
岩手県	44	1.20	84,904	43	▲ 2.62	82,683	44	0.81	83,353	43	1.17	84,325	43	0.91	85,091
宮城県	22	▲ 1.59	94,151	36	▲ 6.51	88,019	39	▲ 0.25	87,802	42	▲ 3.46	84,766	42	1.17	85,754
秋田県	40	3.29	86,668	41	▲ 0.21	86,485	41	▲ 0.91	85,700	40	1.37	86,875	38	0.01	86,886
山形県	2	2.84	107,135	8	▲ 6.83	99,814	10	1.09	100,903	10	▲ 1.34	99,554	12	▲ 1.28	98,280
福島県	45	▲ 1.00	84,307	46	▲ 4.92	80,158	46	▲ 1.26	79,148	46	▲ 0.38	78,848	46	▲ 0.35	78,573
茨城県	26	▲ 0.04	92,884	17	2.66	95,356	21	0.29	95,632	19	0.07	95,700	19	▲ 0.07	95,636
栃木県	7	1.54	102,409	11	▲ 4.26	98,050	12	▲ 0.35	97,709	13	▲ 0.20	97,510	14	▲ 0.60	96,928
群馬県	20	0.21	94,933	20	▲ 0.51	94,448	16	2.10	96,434	18	▲ 0.30	96,142	16	0.32	96,446
埼玉県	33	▲ 0.02	91,005	25	1.80	92,646	24	1.59	94,121	22	0.69	94,773	21	0.32	95,072
千葉県	15	▲ 0.04	96,507	14	▲ 0.58	95,951	15	0.53	96,462	16	0.10	96,555	13	1.00	97,520
東京都	1	3.75	108,304	1	3.46	112,054	1	1.83	114,107	1	▲ 0.84	113,152	1	2.74	116,257
神奈川県	9	0.13	100,860	3	3.08	103,968	3	1.35	105,374	3	▲ 0.11	105,258	3	1.34	106,664
新潟県	30	1.19	91,978	37	▲ 4.52	87,818	37	0.63	88,369	38	▲ 0.68	87,768	37	▲ 0.36	87,452
富山県	23	0.34	93,766	19	0.81	94,530	23	1.00	95,479	17	0.81	96,251	30	▲ 2.77	93,589
石川県	4	0.77	104,196	7	▲ 4.04	99,989	7	1.92	101,910	7	▲ 0.10	101,807	9	▲ 1.11	100,673
福井県	10	1.14	98,604	6	1.59	100,171	9	1.60	101,777	5	1.21	103,009	4	1.23	104,276
山梨県	6	0.77	102,475	5	▲ 0.96	101,494	4	2.74	104,279	6	▲ 1.75	102,456	6	▲ 0.20	102,251
長野県	24	4.07	93,597	24	0.55	94,113	18	2.37	96,345	20	▲ 1.04	95,347	18	0.78	96,088
岐阜県	5	0.70	102,780	9	▲ 2.92	99,783	6	2.73	102,507	8	▲ 0.87	101,616	7	▲ 0.61	100,992
静岡県	8	2.24	101,657	4	0.25	101,909	5	1.09	103,019	4	0.70	103,737	5	▲ 0.01	103,726
愛知県	11	1.60	98,478	10	0.71	99,174	8	2.72	101,869	9	▲ 0.54	101,321	8	▲ 0.63	100,683
三重県	14	0.45	97,125	13	▲ 0.26	96,871	11	1.34	98,171	11	0.46	98,619	11	0.15	98,769
滋賀県	17	0.72	95,918	18	▲ 1.04	94,917	14	2.27	97,067	23	▲ 2.66	94,483	26	▲ 0.33	94,173
京都府	41	▲ 0.16	86,624	42	▲ 3.17	83,877	42	1.80	85,387	44	▲ 2.43	83,311	44	0.11	83,405
大阪府	32	1.50	91,560	29	▲ 0.06	91,506	25	2.78	94,050	30	▲ 0.98	93,131	24	1.41	94,442
兵庫県	31	▲ 0.73	91,858	34	▲ 2.15	89,887	30	2.79	92,391	29	0.97	93,285	22	1.63	94,808
奈良県	35	1.26	90,298	26	2.04	92,142	26	1.80	93,801	25	0.29	94,075	25	0.28	94,337
和歌山県	28	2.35	92,285	33	▲ 2.52	89,962	32	2.05	91,805	32	0.54	92,303	31	1.33	93,531
鳥取県	37	1.52	89,829	31	0.55	90,327	35	0.08	90,401	35	0.01	90,406	39	▲ 3.91	86,873
島根県	12	0.35	98,119	12	▲ 1.21	96,937	13	0.49	97,411	14	▲ 0.37	97,046	15	▲ 0.45	96,609
岡山県	38	0.69	89,456	35	0.38	89,799	33	1.57	91,205	34	0.59	91,748	32	0.61	92,303
広島県	18	1.48	95,546	16	▲ 0.07	95,476	17	0.96	96,395	15	0.67	97,040	23	▲ 2.32	94,792
山口県	13	▲ 1.18	97,758	22	▲ 3.55	94,291	27	▲ 0.54	93,778	33	▲ 1.66	92,221	35	▲ 1.59	90,755
徳島県	29	0.70	92,119	30	▲ 1.00	91,202	31	1.13	92,236	31	0.08	92,313	33	▲ 0.85	91,524
香川県	27	0.96	92,792	27	▲ 1.02	91,847	29	1.29	93,035	12	5.12	97,800	10	1.25	99,020
愛媛県	43	0.78	85,210	44	▲ 3.04	82,619	43	2.53	84,707	41	0.33	84,984	41	1.26	86,053
高知県	34	3.26	90,414	39	▲ 3.77	87,010	36	2.79	89,437	37	0.02	89,458	34	1.54	90,837
福岡県	42	0.58	85,980	40	0.71	86,588	40	1.10	87,537	36	2.34	89,588	36	0.72	90,237
佐賀県	3	0.46	105,384	2	3.99	109,584	2	0.90	110,567	2	1.39	112,100	2	▲ 0.67	111,345
長崎県	25	1.78	92,918	28	▲ 1.21	91,790	28	1.65	93,301	28	0.11	93,402	29	0.30	93,687
熊本県	36	4.67	90,004	15	6.27	95,647	19	0.60	96,217	21	▲ 1.39	94,878	20	0.70	95,546
大分県	39	0.63	86,842	38	0.57	87,341	38	0.57	87,835	39	▲ 0.25	87,616	40	▲ 0.94	86,795
宮崎県	21	1.46	94,621	32	▲ 4.62	90,246	34	1.02	91,162	24	3.49	94,347	28	▲ 0.64	93,742
鹿児島県	46	2.36	79,403	45	2.40	81,305	45	0.44	81,667	45	0.62	82,176	45	▲ 0.77	81,543
沖縄県	47	3.71	68,212	47	4.01	70,950	47	2.62	72,809	47	1.79	74,113	47	▲ 1.95	72,667
全国	—	1.17	95,239	—	0.16	95,391	—	1.51	96,829	—	▲ 0.21	96,625	—	0.57	97,179

(注) 市町村分、全被保険者分（後期分・介護分含む）

3 - (10) 収納率向上対策の実施状況

番号	保険者名	令和2年度											令和3年度												
		納付方法(納期内納入分)						滞納処分			資格証明書等		納付方法(納期内納入分)						滞納処分			資格証明書等			
		納付組織(世帯)	口座振替(世帯)	自動引落(口座振替を除く)(世帯)	特別徴収(世帯)	自主納付(世帯)	口座振替率(%)	順位	差押件数(件)	差押金額(円)	滞納世帯数(世帯)	資格証明書(世帯)	短期被保険者証(世帯)	納付組織(世帯)	口座振替(世帯)	自動引落(口座振替を除く)(世帯)	特別徴収(世帯)	自主納付(世帯)	口座振替率(%)	順位	差押件数(件)	差押金額(円)	滞納世帯数(世帯)	資格証明書(世帯)	短期被保険者証(世帯)
1	広島市	0	74,945	0	9,449	56,977	53.01	3	2,617	1,127,114,305	22,731	0	4	0	77,550	0	8,775	52,244	55.96	2	3,303	1,529,386,324	21,733	0	4
2	呉市	0	14,971	0	4,177	12,365	47.51	6	172	26,880,604	1,417	245	418	0	14,509	0	4,058	12,826	46.22	5	297	55,810,751	1,941	191	435
3	竹原市	0	1,388	0	1,260	1,162	36.43	15	19	5,921,300	238	0	55	0	1,416	0	1,212	1,032	38.69	14	7	2,049,450	155	1	51
4	三原市	0	3,623	0	3,841	5,181	28.65	23	311	55,320,540	1,463	163	103	0	3,535	0	3,825	4,968	28.67	23	251	52,984,576	1,435	201	65
5	尾道市	0	7,410	0	5,100	6,472	39.04	11	361	63,345,991	895	52	502	0	7,483	0	4,922	6,217	40.18	11	372	73,945,397	850	43	471
8	福山市	0	26,672	0	7,440	24,596	45.43	8	1,003	189,579,030	6,603	440	3,502	0	26,764	0	7,069	23,732	46.49	4	1,730	359,743,265	5,839	436	3,211
9	府中市	0	1,941	0	1,539	2,806	30.88	19	53	14,015,038	204	44	85	0	1,766	0	1,102	2,305	34.14	17	75	8,847,596	723	43	59
10	三次市	0	2,449	335	1,195	1,344	46.01	7	171	7,983,217	659	0	36	0	2,288	0	1,255	1,548	44.94	8	137	7,818,084	642	0	24
11	庄原市	0	1,790	0	1,360	1,702	36.89	14	36	1,668,587	469	37	45	0	1,711	0	1,286	1,648	36.84	15	30	1,063,476	572	46	37
12	大竹市	0	1,273	0	907	2,179	29.20	22	28	7,110,433	255	107	91	0	1,363	0	898	1,988	32.08	19	23	6,805,714	169	63	99
14	府中町	0	1,716	0	1,167	2,741	30.51	20	26	1,057,903	663	34	143	0	1,716	0	1,134	2,736	30.72	22	5	1,057,903	445	32	109
16	海田町	0	1,424	0	842	1,451	38.31	13	103	17,747,272	167	0	167	0	1,429	0	918	1,285	39.34	12	41	6,999,380	144	0	144
19	熊野町	0	1,214	0	972	1,509	32.86	17	18	14,509,792	748	71	112	0	1,190	0	748	1,604	33.60	18	110	7,407,593	329	67	90
21	坂町	0	621	0	442	822	32.94	16	2	123,900	209	0	0	0	614	0	430	752	34.19	16	8	548,304	170	0	0
22	江田島市	0	1,534	0	1,105	2,216	31.60	18	201	44,213,957	254	9	167	0	1,488	0	1,074	2,094	31.96	20	159	34,452,069	343	2	95
28	廿日市市	0	6,821	0	3,109	7,676	38.74	12	312	61,400,611	1,557	2	183	0	6,811	0	2,929	7,671	39.12	13	392	78,754,619	1,394	2	160
44	安芸太田町	0	703	0	142	115	73.23	1	2	1,313,300	57	13	7	0	705	0	127	110	74.84	1	5	872,500	53	6	17
47	北広島町	0	983	0	891	1,425	29.80	21	40	7,182,110	215	19	127	0	986	0	910	1,241	31.43	21	39	14,268,906	352	22	95
51	安芸高田市	0	2,274	0	608	1,191	55.83	2	17	2,643,644	126	4	75	0	2,171	0	572	1,138	55.94	3	12	7,593,760	114	3	73
58	東広島市	0	10,773	0	2,190	13,795	40.26	10	177	63,337,389	3,618	19	1,301	0	10,738	0	2,071	13,117	41.42	10	211	56,225,247	3,434	19	1,188
73	大崎上島町	0	555	0	368	230	48.14	4	15	745,755	86	0	41	0	530	0	345	278	45.97	7	8	2,914,097	79	0	34
81	世羅町	0	990	0	643	619	43.96	9	40	2,650,047	53	0	0	0	947	0	650	614	42.83	9	58	3,168,546	25	0	0
92	神石高原町	0	627	0	379	307	47.75	5	0	0	49	2	10	0	598	0	394	302	46.21	6	5	103,831	43	5	13
	計	0	166,697	335	49,126	148,881	45.67	-	5,724	1,715,864,725	42,736	1,261	7,174	0	168,308	0	46,704	141,450	47.22	-	7,278	2,312,821,388	40,984	1,182	6,474
	実施市町数	-	-	-	-	-	-	-	22	-	-	16	21	-	-	-	-	-	-	-	23	-	-	17	21

【出典】令和3年度国民健康保険実施状況報告(厚生労働省)、令和5年度予算関係資料(厚生労働省)

(注)「資格証明書等」は、翌年度6月1日現在の状況。

4 医療費の状況
4 - (1) 一人当たり診療費

番号	保険者名	30年度			R元年度			R2年度			R3年度		
		(円)	順位	伸び率 (%)	(円)	順位	伸び率 (%)	(円)	順位	伸び率 (%)	(円)	順位	伸び率 (%)
	県計	311,630	—	1.13	317,732	—	1.96	312,045	—	▲ 1.79	324,379	—	3.95
	市町計	323,424	—	1.14	330,218	—	2.10	324,187	—	▲ 1.83	336,791	—	3.89
	市計	323,492	—	1.33	330,483	—	2.16	324,163	—	▲ 1.91	336,549	—	3.82
	町計	322,426	—	▲ 1.58	326,270	—	1.19	324,538	—	▲ 0.53	340,397	—	4.89
	組合計	153,769	—	2.20	153,325	—	▲ 0.29	148,965	—	▲ 2.84	158,802	—	6.60
1	広島市	328,186	13	1.21	333,811	13	1.71	325,484	13	▲ 2.49	338,704	13	4.06
2	呉市	354,991	7	▲ 1.48	372,499	5	4.93	365,335	4	▲ 1.92	386,190	3	5.71
3	竹原市	363,541	4	7.12	379,562	4	4.41	379,262	3	▲ 0.08	376,214	6	▲ 0.80
4	三原市	318,915	15	1.89	323,026	16	1.29	312,266	19	▲ 3.33	322,225	17	3.19
5	尾道市	330,513	12	3.85	336,698	10	1.87	335,587	11	▲ 0.33	341,119	11	1.65
8	福山市	293,454	22	▲ 0.00	303,938	19	3.57	297,258	21	▲ 2.20	311,405	22	4.76
9	府中市	309,694	17	2.12	320,660	18	3.54	314,390	17	▲ 1.96	317,506	20	0.99
10	三次市	357,446	5	8.62	354,548	9	▲ 0.81	349,164	9	▲ 1.52	340,460	12	▲ 2.49
11	庄原市	354,859	8	1.12	355,648	8	0.22	361,803	6	1.73	384,096	4	6.16
12	大竹市	357,332	6	2.95	371,176	6	3.87	363,575	5	▲ 2.05	356,158	8	▲ 2.04
14	府中町	331,236	11	3.39	324,387	15	▲ 2.07	325,208	15	0.25	332,765	14	2.32
16	海田町	298,398	20	▲ 0.31	294,734	23	▲ 1.23	299,214	20	1.52	321,195	19	7.35
19	熊野町	325,622	14	▲ 8.35	334,169	12	2.62	337,181	10	0.90	356,080	9	5.60
21	坂町	369,579	2	0.66	379,894	3	2.79	354,177	7	▲ 6.77	362,372	7	2.31
22	江田島市	393,144	1	3.21	382,693	2	▲ 2.66	391,480	1	2.30	377,437	5	▲ 3.59
28	廿日市市	317,811	16	3.16	322,759	17	1.56	316,682	16	▲ 1.88	332,046	15	4.85
44	安芸太田町	368,153	3	▲ 1.77	400,606	1	8.82	384,959	2	▲ 3.91	398,563	2	3.53
47	北広島町	308,844	18	▲ 1.85	303,916	20	▲ 1.60	312,995	18	2.99	332,029	16	6.08
51	安芸高田市	342,827	9	6.73	335,018	11	▲ 2.28	333,479	12	▲ 0.46	346,845	10	4.01
58	東広島市	292,696	23	0.72	297,392	22	1.60	296,482	22	▲ 0.31	311,378	23	5.02
73	大崎上島町	339,682	10	▲ 7.39	366,416	7	7.87	353,517	8	▲ 3.52	415,479	1	17.53
81	世羅町	299,538	19	▲ 3.21	299,484	21	▲ 0.02	295,412	23	▲ 1.36	312,107	21	5.65
92	神石高原町	297,655	21	0.25	333,143	14	11.92	325,285	14	▲ 2.36	321,223	18	▲ 1.25
301	歯科医師国保組合	133,781	—	4.03	134,889	—	0.83	128,864	—	▲ 4.47	130,128	—	0.98
302	医師国保組合	151,994	—	▲ 2.11	153,574	—	1.04	154,558	—	0.64	168,084	—	8.75
303	薬剤師国保組合	151,616	—	▲ 3.98	148,972	—	▲ 1.74	—	—	—	—	—	—
304	建設国保組合	161,587	—	3.86	160,128	—	▲ 0.90	153,992	—	▲ 3.83	165,579	—	7.52

(注1) 全被保険者分

(注2) 順位は市町国保を対象とする。

4 - (2) 一件当たり日数

番号	保険者名	30年度 (円)		R元年度		R2年度		R3年度					
		順位	伸び率 (%)	順位	伸び率 (%)	順位	伸び率 (%)	順位	伸び率 (%)				
	県計	2.01	—	▲ 1.53	1.98	—	▲ 1.34	1.97	—	▲ 0.37	1.94	—	▲ 1.70
	市町計	2.03	—	▲ 1.50	2.00	—	▲ 1.31	1.99	—	▲ 0.40	1.96	—	▲ 1.70
	市計	2.03	—	▲ 1.42	2.00	—	▲ 1.30	1.99	—	▲ 0.43	1.96	—	▲ 1.73
	町計	1.99	—	▲ 2.63	1.96	—	▲ 1.52	1.96	—	▲ 0.00	1.94	—	▲ 1.32
	組合計	1.61	—	▲ 1.71	1.58	—	▲ 1.60	1.58	—	▲ 0.50	1.56	—	▲ 1.33
1	広島市	1.99	19	▲ 1.90	1.97	19	▲ 1.31	1.95	18	▲ 0.60	1.92	19	▲ 1.80
2	呉市	2.14	5	▲ 1.78	2.12	6	▲ 1.14	2.12	3	▲ 0.06	2.11	3	▲ 0.40
3	竹原市	2.21	2	0.25	2.20	1	▲ 0.66	2.25	1	2.53	2.18	1	▲ 3.18
4	三原市	2.08	10	0.01	2.07	8	▲ 0.19	2.06	9	▲ 0.76	2.03	8	▲ 1.49
5	尾道市	2.06	12	▲ 0.88	2.02	12	▲ 1.88	2.02	13	▲ 0.13	1.97	13	▲ 2.44
8	福山市	2.01	18	▲ 1.80	1.98	16	▲ 1.06	1.98	17	▲ 0.38	1.95	17	▲ 1.54
9	府中市	2.09	8	▲ 1.84	2.06	9	▲ 1.13	2.07	7	0.12	2.00	10	▲ 3.34
10	三次市	2.18	3	▲ 0.23	2.13	5	▲ 2.63	2.10	5	▲ 1.37	2.03	7	▲ 3.30
11	庄原市	2.05	15	0.15	2.03	11	▲ 1.06	2.02	11	▲ 0.20	1.98	12	▲ 2.30
12	大竹市	2.16	4	▲ 0.03	2.15	4	▲ 0.68	2.11	4	▲ 1.83	2.07	5	▲ 1.89
14	府中町	2.01	17	▲ 2.17	1.97	18	▲ 1.89	1.98	16	0.65	1.95	18	▲ 1.90
16	海田町	1.92	20	▲ 2.11	1.91	20	▲ 0.83	1.89	21	▲ 1.05	1.87	21	▲ 1.14
19	熊野町	1.91	21	▲ 3.73	1.88	21	▲ 1.42	1.88	22	0.07	1.87	20	▲ 0.34
21	坂町	2.06	11	▲ 1.92	2.02	13	▲ 2.08	1.98	15	▲ 1.65	1.96	16	▲ 1.41
22	江田島市	2.21	1	0.86	2.17	3	▲ 1.92	2.19	2	0.93	2.11	2	▲ 3.70
28	廿日市市	1.90	22	▲ 0.96	1.87	22	▲ 1.65	1.86	23	▲ 0.45	1.84	23	▲ 1.28
44	安芸太田町	2.13	6	▲ 5.12	2.17	2	2.01	2.09	6	▲ 3.73	2.05	6	▲ 1.97
47	北広島町	2.05	14	▲ 1.25	1.98	17	▲ 3.53	1.95	19	▲ 1.25	1.96	14	0.45
51	安芸高田市	2.08	9	1.07	2.02	14	▲ 3.24	1.99	14	▲ 1.51	1.96	15	▲ 1.37
58	東広島市	2.05	13	▲ 0.44	2.03	10	▲ 1.28	2.02	12	▲ 0.44	1.99	11	▲ 1.42
73	大崎上島町	2.11	7	▲ 4.20	2.07	7	▲ 1.79	2.05	10	▲ 1.01	2.07	4	1.09
81	世羅町	2.04	16	▲ 1.99	2.01	15	▲ 1.40	2.06	8	2.23	2.00	9	▲ 2.69
92	神石高原町	1.85	23	▲ 4.61	1.85	23	0.19	1.94	20	4.94	1.85	22	▲ 4.71
301	歯科医師国保組合	1.51	—	▲ 0.79	1.49	—	▲ 1.53	1.47	—	▲ 1.45	1.45	—	▲ 1.61
302	医師国保組合	1.54	—	▲ 2.88	1.52	—	▲ 1.67	1.52	—	0.18	1.51	—	▲ 0.62
303	薬剤師国保組合	1.57	—	▲ 1.31	1.57	—	0.04	—	—	—	—	—	—
304	建設国保組合	1.67	—	▲ 1.55	1.65	—	▲ 1.56	1.64	—	▲ 0.52	1.61	—	▲ 1.46

(注1)全被保険者分

(注2)順位は市町国保を対象とする。

4 - (3) 一日当たり診療費

番号	保険者名	30年度		R元年度		R2年度		R3年度	
		(円)	順位	(円)	順位	(円)	順位	(円)	順位
	県計	13,550	—	13,859	—	14,735	—	14,911	—
	市町計	13,607	—	13,930	—	14,805	—	14,976	—
	市計	13,605	—	13,945	—	14,813	—	14,969	—
	町計	13,635	—	13,705	—	14,686	—	15,071	—
	組合計	12,120	—	12,118	▲ 0.01	12,962	—	13,288	—
1	広島市	13,637	11	13,957	13	14,867	10	15,067	12
2	呉市	13,106	21	13,668	17	14,416	19	14,757	17
3	竹原市	14,331	7	14,991	4	15,766	5	15,447	7 ▲ 2.02
4	三原市	14,041	8	14,021	11 ▲ 0.15	14,606	17	14,775	16
5	尾道市	13,654	10	14,024	10	14,859	11	14,984	15
8	福山市	13,800	9	14,240	9	15,042	9	15,133	11
9	府中市	13,567	13	13,993	12	14,569	18	14,751	18
10	三次市	13,323	18	13,435	20	14,217	20	13,798	23 ▲ 2.95
11	庄原市	15,272	2	15,248	3 ▲ 0.16	16,455	3	17,141	1
12	大竹市	13,568	12	13,940	14	14,839	13	13,930	21 ▲ 6.13
14	府中町	12,971	22	12,744	22 ▲ 1.76	13,744	23	13,821	22
16	海田町	13,142	20	12,702	23 ▲ 3.34	14,105	21	14,746	19
19	熊野町	13,379	17 ▲ 2.42	13,675	16	14,708	16	15,189	10
21	坂町	14,960	3	14,578	6 ▲ 2.55	15,197	7	15,418	8
22	江田島市	14,690	6	14,472	7 ▲ 1.48	15,816	4	15,417	9 ▲ 2.52
28	廿日市市	13,425	16	13,805	15	14,755	15	15,051	13
44	安芸太田町	14,872	4	15,795	2	16,955	1	17,063	2
47	北広島町	13,488	14 ▲ 0.48	13,583	18	15,084	8	15,484	6
51	安芸高田市	13,450	15	13,536	19	14,850	12	15,041	14
58	東広島市	12,853	23	13,138	21	14,047	22	14,226	20
73	大崎上島町	13,239	19 ▲ 2.03	14,301	8	14,777	14	16,839	3
81	世羅町	14,804	5 ▲ 3.19	14,743	5 ▲ 0.41	15,296	6	15,801	5
92	神石高原町	15,286	1	16,696	1	16,581	2 ▲ 0.69	16,104	4 ▲ 2.88
301	歯科医師国保組合	11,752	—	11,780	—	12,439	—	11,915	— ▲ 4.21
302	医師国保組合	12,323	—	12,326	—	13,311	—	13,839	—
303	薬剤師国保組合	9,730	—	9,364	—	—	—	—	—
304	建設国保組合	12,332	—	12,336	—	12,991	—	13,518	—

(注1)全被保険者分

(注2)順位は市町国保を対象とする。

4 - (4) 受診率

番号	保険者名	30年度 (件)		R元年度 (件)		R2年度 (件)		R3年度 (件)					
		順位	伸び率 (%)	順位	伸び率 (%)	順位	伸び率 (%)	順位	伸び率 (%)				
	県計	1,146	—	0.11	1,158	—	1.04	1,074	—	▲ 7.28	1,122	—	4.50
	市町計	1,173	—	0.12	1,186	—	1.06	1,100	—	▲ 7.25	1,149	—	4.48
	市計	1,172	—	0.18	1,184	—	0.98	1,098	—	▲ 7.26	1,148	—	4.54
	町計	1,187	—	▲ 0.79	1,213	—	2.23	1,126	—	▲ 7.17	1,167	—	3.57
	組合計	788	—	0.64	798	—	1.35	729	—	▲ 8.71	768	—	5.39
1	広島市	1,208	10	0.21	1,217	11	0.69	1,120	12	▲ 7.91	1,172	10	4.57
2	呉市	1,264	3	▲ 0.17	1,286	4	1.78	1,197	2	▲ 6.95	1,241	2	3.68
3	竹原市	1,147	15	0.87	1,153	15	0.48	1,068	16	▲ 7.33	1,117	16	4.56
4	三原市	1,094	19	▲ 1.31	1,112	19	1.63	1,040	20	▲ 6.49	1,077	21	3.55
5	尾道市	1,176	13	0.22	1,188	13	1.08	1,119	13	▲ 5.81	1,156	13	3.32
8	福山市	1,061	21	▲ 0.13	1,076	22	1.45	1,000	22	▲ 7.06	1,058	22	5.75
9	府中市	1,094	20	1.20	1,111	20	1.53	1,045	19	▲ 5.94	1,078	19	3.19
10	三次市	1,228	5	2.58	1,241	7	1.02	1,171	5	▲ 5.64	1,217	5	3.90
11	庄原市	1,134	16	0.95	1,151	16	1.46	1,087	14	▲ 5.55	1,134	15	4.31
12	大竹市	1,219	7	0.27	1,241	6	1.79	1,163	7	▲ 6.27	1,237	4	6.37
14	府中町	1,272	2	▲ 0.30	1,292	2	1.61	1,193	3	▲ 7.64	1,238	3	3.72
16	海田町	1,181	12	▲ 0.63	1,216	12	3.04	1,124	11	▲ 7.61	1,167	11	3.86
19	熊野町	1,276	1	▲ 2.44	1,300	1	1.85	1,219	1	▲ 6.25	1,251	1	2.61
21	坂町	1,199	11	▲ 4.48	1,291	3	7.72	1,174	4	▲ 9.06	1,201	6	2.30
22	江田島市	1,209	9	0.33	1,218	10	0.74	1,129	10	▲ 7.25	1,160	12	2.71
28	廿日市市	1,245	4	0.89	1,251	5	0.43	1,153	8	▲ 7.78	1,201	7	4.12
44	安芸太田町	1,162	14	0.95	1,167	14	0.44	1,086	15	▲ 7.02	1,139	14	4.94
47	北広島町	1,118	17	▲ 0.13	1,132	17	1.30	1,064	17	▲ 6.08	1,094	18	2.87
51	安芸高田市	1,223	6	1.79	1,227	9	0.35	1,131	9	▲ 7.87	1,177	9	4.11
58	東広島市	1,108	18	0.11	1,116	18	0.69	1,045	18	▲ 6.34	1,099	17	5.20
73	大崎上島町	1,215	8	▲ 1.33	1,236	8	1.67	1,166	6	▲ 5.68	1,189	8	2.03
81	世羅町	992	23	2.01	1,010	23	1.82	939	23	▲ 7.00	987	23	5.11
92	神石高原町	1,053	22	1.72	1,077	21	2.28	1,009	21	▲ 6.32	1,077	20	6.70
301	歯科医師国保組合	752	—	0.49	768	—	2.15	705	—	▲ 8.20	755	—	7.14
302	医師国保組合	799	—	1.31	821	—	2.73	764	—	▲ 6.98	804	—	5.25
303	薬剤師国保組合	994	—	0.50	1,014	—	2.06	—	—	—	—	—	—
304	建設国保組合	783	—	0.56	788	—	0.63	723	—	▲ 8.20	759	—	4.87

(注1)全被保険者分

(注2)順位は市町国保を対象とする。

4 - (5) 一人当たり医療費

番号	保険者名	30年度 (円)		R元年度 (円)		R2年度 (円)		R3年度 (円)	
		順位	伸び率 (%)	順位	伸び率 (%)	順位	伸び率 (%)	順位	伸び率 (%)
	県計	394,036	—	402,631	—	395,709	—	410,946	—
	市町計	408,677	—	418,080	—	410,829	—	426,495	—
	市計	408,783	—	418,367	—	410,833	—	426,268	—
	町計	407,108	—	413,790	—	410,772	—	429,869	—
	組合計	198,072	—	199,222	—	192,639	—	203,524	—
1	広島市	415,723	13	424,321	13	412,922	14	428,788	13
2	呉市	450,390	5	470,613	5	463,415	4	485,656	3
3	竹原市	465,931	3	486,931	2	482,460	3	477,731	4
4	三原市	412,650	15	416,861	16	407,694	17	418,700	16
5	尾道市	423,896	11	433,453	10	433,802	9	441,834	10
8	福山市	365,094	23	378,601	21	371,739	22	391,310	23
9	府中市	403,337	16	418,215	15	409,329	16	410,630	17
10	三次市	453,254	4	452,353	8	445,810	7	439,708	12
11	庄原市	432,528	10	436,916	9	442,150	8	469,585	6
12	大竹市	448,225	7	465,478	6	454,786	6	444,420	9
14	府中町	420,923	12	414,481	17	413,020	13	421,776	14
16	海田町	379,005	19	376,353	23	377,084	21	404,542	20
19	熊野町	413,213	14	422,853	14	423,021	12	447,568	8
21	坂町	442,526	8	454,024	7	432,329	10	440,195	11
22	江田島市	486,108	1	475,118	4	487,113	2	474,844	5
28	廿日市市	390,726	17	397,513	18	391,160	19	408,330	18
44	安芸太田町	449,491	6	483,182	3	460,596	5	487,974	2
47	北広島町	383,390	18	387,108	19	398,016	18	421,770	15
51	安芸高田市	432,637	9	424,491	12	427,492	11	447,943	7
58	東広島市	375,219	21	380,491	20	380,699	20	401,788	21
73	大崎上島町	470,697	2	500,212	1	501,467	1	556,477	1
81	世羅町	373,291	22	376,923	22	371,317	23	394,282	22
92	神石高原町	378,370	20	427,302	11	411,185	15	406,039	19
301	歯科医師国保組合	172,792	—	174,910	—	169,215	—	169,673	—
302	医師国保組合	199,867	—	203,449	—	203,931	—	222,018	—
303	薬剤師国保組合	243,624	—	258,631	—	—	—	—	—
304	建設国保組合	203,375	—	202,926	—	196,567	—	208,530	—

(注1)全被保険者分

(注2)順位は市町国保を対象とする。

4 - (6) 令和3年度診療諸率（市町村分）全国上位5都道府県

① 一人当たり診療費

【参考】入院・入院外は歯科分除く

順位	全被保険者分		順位	入院		順位	入院外	
	都道府県名	診療費（円）		都道府県名	診療費（円）		都道府県名	診療費（円）
1	鹿児島県	390,112	1	鹿児島県	210,940	1	岡山県	164,503
2	山口県	386,339	2	島根県	204,619	2	香川県	163,100
3	島根県	385,265	3	大分県	203,237	3	奈良県	155,643
4	佐賀県	384,460	4	山口県	203,078	4	佐賀県	155,084
5	大分県	377,118	5	佐賀県	201,601	5	鹿児島県	154,619
15	広島県	336,791	21	広島県	159,649	16	広島県	147,085

② 一件当たり日数

【参考】入院・入院外は歯科分除く

順位	全被保険者分		順位	入院		順位	入院外	
	都道府県名	日数（日）		都道府県名	日数（日）		都道府県名	日数（日）
1	鹿児島県	2.19	1	徳島県	18.71	1	佐賀県	1.64
2	佐賀県	2.16	2	山口県	18.66	2	香川県	1.62
3	大分県	2.11	3	鹿児島県	18.50	3	大阪府	1.57
4	宮崎県	2.10	4	長崎県	18.16	4	宮崎県	1.57
5	高知県	2.08	5	佐賀県	18.11	5	広島県	1.57
14	広島県	1.96	18	広島県	16.76	-	-	-

③ 一日当たり診療費

【参考】入院・入院外は歯科分除く

順位	全被保険者分		順位	入院		順位	入院外	
	都道府県名	診療費（円）		都道府県名	診療費（円）		都道府県名	診療費（円）
1	北海道	17,667	1	京都府	44,614	1	岡山県	12,288
2	沖縄県	17,581	2	愛知県	43,890	2	奈良県	12,219
3	岡山県	17,051	3	東京都	43,834	3	沖縄県	12,091
4	石川県	16,750	4	大阪府	43,514	4	北海道	11,963
5	福井県	16,726	5	神奈川県	43,351	5	福井県	11,817
41	広島県	14,976	28	広島県	35,251	40	広島県	10,301

④ 被保険者100人当たり受診件数

【参考】入院・入院外は歯科分除く

順位	全被保険者分		順位	入院		順位	入院外	
	都道府県名	受診率		都道府県名	受診率		都道府県名	受診率
1	山口県	1,243.616	1	鹿児島県	37.994	1	山口県	998.222
2	山形県	1,225.076	2	大分県	37.466	2	山形県	988.914
3	島根県	1,220.779	3	佐賀県	35.560	3	島根県	985.846
4	佐賀県	1,204.820	4	長崎県	35.314	4	佐賀県	959.667
5	三重県	1,202.403	5	山口県	34.901	5	三重県	958.664
10	広島県	1,148.810	21	広島県	27.029	14	広島県	907.185

⑤ 一人当たり医療費（療養諸費）

順位	全被保険者分	
	都道府県名	療養諸費（円）
1	島根県	488,549
2	山口県	487,054
3	佐賀県	483,561
4	鹿児島県	477,783
5	大分県	473,793
15	広島県	426,495

4 - (7) 都道府県別一人当たり医療費（市町村分）推移

都道府県名	H29年度 (円)	順位	伸び率 (%)	30年度 (円)	順位	伸び率 (%)	R元年度 (円)	順位	伸び率 (%)	R2年度 (円)	順位	伸び率 (%)	R3年度 (円)	順位	伸び率 (%)
北海道	397,562	14	3.06	401,975	16	1.11	413,568	17	2.88	402,309	17	▲ 2.72	421,056	18	4.66
青森県	349,697	37	3.34	357,063	37	2.11	368,648	37	3.24	364,190	37	▲ 1.21	377,763	39	3.73
岩手県	375,436	26	3.34	380,999	26	1.48	390,599	25	2.52	391,365	20	0.20	409,672	24	4.68
宮城県	369,425	28	3.42	378,507	27	2.46	386,903	30	2.22	382,093	26	▲ 1.24	406,114	27	6.29
秋田県	395,514	15	2.55	403,486	15	2.02	417,153	15	3.39	415,489	13	▲ 0.40	433,157	13	4.25
山形県	378,970	22	3.18	385,433	23	1.71	396,394	23	2.84	391,088	21	▲ 1.34	417,545	19	6.77
福島県	356,488	34	3.77	364,166	34	2.15	376,199	34	3.30	366,720	34	▲ 2.52	382,019	36	4.17
茨城県	317,048	47	2.17	321,370	47	1.36	332,802	46	3.56	325,261	46	▲ 2.27	344,117	47	5.80
栃木県	332,242	43	3.05	341,653	41	2.83	355,630	40	4.09	350,541	40	▲ 1.43	373,066	40	6.43
群馬県	336,933	40	2.13	342,814	40	1.75	353,710	41	3.18	346,512	41	▲ 2.04	371,915	41	7.33
埼玉県	333,646	42	2.78	337,864	43	1.26	345,590	43	2.29	336,241	44	▲ 2.71	359,100	44	6.80
千葉県	333,840	41	2.83	338,528	42	1.40	347,435	42	2.63	338,801	42	▲ 2.48	364,332	42	7.54
東京都	319,189	45	2.17	322,422	46	1.01	331,200	47	2.72	322,973	47	▲ 2.48	353,908	45	9.58
神奈川県	346,612	39	3.01	353,301	39	1.93	362,703	39	2.66	350,734	39	▲ 3.30	377,905	38	7.75
新潟県	368,638	29	2.57	374,748	30	1.66	386,978	29	3.26	381,834	27	▲ 1.33	398,543	32	4.38
富山県	384,548	19	1.95	388,389	21	1.00	400,694	20	3.17	390,209	22	▲ 2.62	415,321	22	6.44
石川県	410,848	11	2.44	418,404	9	1.84	426,817	12	2.01	416,886	12	▲ 2.33	440,828	12	5.74
福井県	395,455	16	1.62	405,741	14	2.60	418,147	13	3.06	401,180	18	▲ 4.06	428,280	14	6.76
山梨県	348,386	38	2.46	356,970	38	2.46	367,207	38	2.87	357,230	38	▲ 2.72	381,323	37	6.74
長野県	352,114	35	2.17	360,137	35	2.28	371,057	35	3.03	364,973	35	▲ 1.64	388,023	34	6.32
岐阜県	368,519	30	3.04	375,062	29	1.78	386,303	31	3.00	377,572	31	▲ 2.26	407,588	25	7.95
静岡県	351,892	36	3.01	358,877	36	1.98	370,509	36	3.24	364,857	36	▲ 1.53	386,992	35	6.07
愛知県	328,421	44	2.07	333,816	44	1.64	345,191	44	3.41	337,459	43	▲ 2.24	362,950	43	7.55
三重県	378,517	23	3.95	389,331	20	2.86	399,541	21	2.62	390,053	24	▲ 2.37	413,677	23	6.06
滋賀県	366,480	31	2.29	369,677	31	0.87	387,721	28	4.88	377,198	32	▲ 2.71	399,511	31	5.92
京都府	374,854	27	2.66	378,252	28	0.91	390,051	27	3.12	378,582	30	▲ 2.94	404,693	29	6.90
大阪府	376,865	24	2.61	382,152	25	1.40	393,115	24	2.87	382,285	25	▲ 2.75	407,162	26	6.51
兵庫県	380,953	21	2.24	386,910	22	1.56	399,171	22	3.17	390,197	23	▲ 2.25	416,281	21	6.68
奈良県	359,907	33	2.67	367,651	33	2.15	379,315	33	3.17	370,745	33	▲ 2.26	395,404	33	6.65
和歌山県	365,121	32	1.73	368,813	32	1.01	385,932	32	4.64	378,996	29	▲ 1.80	400,590	30	5.70
鳥取県	389,514	18	2.40	401,962	17	3.20	408,761	18	1.69	407,628	15	▲ 0.28	426,300	16	4.58
島根県	446,682	2	2.75	456,794	1	2.26	471,489	1	3.22	469,574	1	▲ 0.41	488,549	1	4.04
岡山県	413,715	9	1.79	417,243	10	0.85	431,197	10	3.34	423,179	10	▲ 1.86	443,618	11	4.83
広島県	407,503	13	1.18	408,677	13	0.29	418,080	14	2.30	410,829	14	▲ 1.73	426,495	15	3.81
山口県	447,912	1	2.77	452,340	2	0.99	468,147	2	3.49	465,447	2	▲ 0.58	487,054	2	4.64
徳島県	412,306	10	2.57	417,095	11	1.16	431,480	9	3.45	432,035	9	0.13	447,697	9	3.63
香川県	434,449	4	3.43	444,668	4	2.35	456,899	5	2.75	447,841	6	▲ 1.98	472,248	6	5.45
愛媛県	393,261	17	2.06	400,451	18	1.83	414,306	16	3.46	406,857	16	▲ 1.80	421,192	17	3.52
高知県	420,471	8	2.28	430,209	8	2.32	439,366	8	2.13	437,150	8	▲ 0.50	454,207	8	3.90
福岡県	375,693	25	1.21	382,885	24	1.91	390,154	26	1.90	379,832	28	▲ 2.65	405,594	28	6.78
佐賀県	439,018	3	3.13	447,307	3	1.89	459,790	3	2.79	456,966	4	▲ 0.61	483,561	3	5.82
長崎県	427,253	7	3.39	434,336	7	1.66	444,604	7	2.36	440,871	7	▲ 0.84	457,611	7	3.80
熊本県	407,810	12	4.42	412,222	12	1.08	427,784	11	3.78	422,045	11	▲ 1.34	445,050	10	5.45
大分県	433,784	5	3.44	439,418	6	1.30	454,003	6	3.32	450,397	5	▲ 0.79	473,793	5	5.19
宮崎県	381,334	20	2.24	391,226	19	2.59	404,975	19	3.51	397,777	19	▲ 1.78	417,221	20	4.89
鹿児島県	430,469	6	2.62	441,888	5	2.65	458,363	4	3.73	458,744	3	0.08	477,783	4	4.15
沖縄県	317,884	46	4.48	323,239	45	1.68	337,087	45	4.28	329,719	45	▲ 2.19	350,320	46	6.25
全国	362,159	—	2.64	367,989	—	1.61	378,939	—	2.98	370,881	—	▲ 2.13	394,729	—	6.43

(注) 全被保険者分

4 - (8) 令和3年度都道府県別一人当たり費用額

(単位：円)

都道府県	診療費計				調剤	食事療養 生活療養	訪問看護	療養の 給付等合計	療養諸費 合計 (実績医療費)
	診療費計	入院	入院外	歯科					
北海道	330,262	170,731	132,326	27,205	77,963	7,682	2,270	418,176	421,056
青森県	287,172	136,029	129,089	22,054	79,957	6,248	2,202	375,578	377,763
岩手県	314,364	153,214	135,540	25,610	81,664	8,513	2,824	407,365	409,672
宮城県	316,410	146,955	144,805	24,650	76,829	6,702	3,084	403,026	406,114
秋田県	330,597	169,671	134,212	26,714	88,928	8,975	1,938	430,438	433,157
山形県	325,953	156,325	142,965	26,663	78,084	7,627	3,174	414,839	417,545
福島県	296,117	138,992	132,874	24,250	74,070	6,907	2,110	379,204	382,019
茨城県	264,991	117,873	123,434	23,683	69,214	5,287	2,369	341,861	344,117
栃木県	297,547	132,756	141,225	23,567	63,299	6,291	2,587	369,725	373,066
群馬県	299,262	140,616	135,256	23,391	59,109	7,080	3,152	368,603	371,915
埼玉県	279,418	122,647	131,979	24,792	66,988	5,072	3,559	355,037	359,100
千葉県	286,398	127,898	132,607	25,893	66,235	5,383	2,942	360,958	364,332
東京都	273,826	117,585	130,062	26,179	65,916	4,606	4,909	349,257	353,908
神奈川県	289,896	127,337	134,839	27,721	74,749	5,062	4,205	373,912	377,905
新潟県	312,489	147,795	137,142	27,551	72,701	7,821	2,806	395,816	398,543
富山県	329,471	166,080	139,062	24,330	69,958	8,382	2,768	410,579	415,321
石川県	350,307	181,250	145,613	23,443	71,249	9,580	6,038	437,174	440,828
福井県	345,912	170,648	152,116	23,148	65,112	8,484	5,821	425,329	428,280
山梨県	299,091	137,757	135,448	25,886	68,327	6,898	3,294	377,609	381,323
長野県	301,761	143,468	133,039	25,254	73,297	6,603	2,745	384,406	388,023
岐阜県	323,693	143,048	151,053	29,592	67,875	6,479	5,340	403,388	407,588
静岡県	308,598	134,096	150,101	24,401	66,896	6,036	2,608	384,138	386,992
愛知県	288,188	117,807	140,706	29,676	61,540	4,625	5,047	359,400	362,950
三重県	329,021	152,283	150,165	26,573	69,959	7,642	4,252	410,873	413,677
滋賀県	309,522	147,647	137,217	24,658	75,909	6,071	4,291	395,792	399,511
京都府	320,213	147,592	145,122	27,499	67,609	5,781	5,450	399,053	404,693
大阪府	320,475	142,667	145,740	32,068	65,110	5,715	7,526	398,825	407,162
兵庫県	326,557	148,585	148,019	29,952	74,189	6,442	4,692	411,880	416,281
奈良県	325,260	142,573	155,643	27,044	54,563	6,115	5,454	391,392	395,404
和歌山県	320,244	147,270	146,787	26,187	62,229	6,992	5,145	394,610	400,590
鳥取県	338,856	174,642	137,785	26,429	73,439	8,009	4,180	424,484	426,300
島根県	385,265	204,619	153,580	27,067	86,927	10,630	4,064	486,886	488,549
岡山県	367,320	172,345	164,503	30,472	62,202	8,156	3,892	441,570	443,618
広島県	336,791	159,649	147,085	30,056	74,544	8,088	4,323	423,745	426,495
山口県	386,339	203,078	154,315	28,947	82,226	11,874	3,813	484,252	487,054
徳島県	362,057	185,659	147,172	29,227	65,742	11,420	4,466	443,685	447,697
香川県	374,341	180,598	163,100	30,643	80,711	9,713	4,489	469,254	472,248
愛媛県	336,367	163,464	147,024	25,879	68,681	8,494	4,654	418,196	421,192
高知県	358,142	197,544	135,696	24,903	78,312	11,052	3,802	451,308	454,207
福岡県	320,271	162,982	127,785	29,504	67,544	8,480	5,061	401,356	405,594
佐賀県	384,460	201,601	155,084	27,774	77,822	11,866	5,407	479,555	483,561
長崎県	361,252	194,130	139,181	27,941	77,423	11,618	3,185	453,478	457,611
熊本県	360,129	185,483	148,453	26,193	67,159	10,986	3,795	442,069	445,050
大分県	377,118	203,237	150,162	23,720	77,716	11,616	4,320	470,770	473,793
宮崎県	331,434	168,247	138,316	24,871	68,554	10,105	4,148	414,241	417,221
鹿児島県	390,112	210,940	154,619	24,553	67,882	12,901	3,348	474,244	477,783
沖縄県	282,444	149,418	113,612	19,415	54,340	7,634	3,831	348,249	350,320
全国	310,572	144,700	138,924	26,949	69,323	6,715	4,183	390,793	394,729

5 医療費適正化関係
一人当たり財政効果額・財政効果率（レセプト点検）

番号	保険者名	令和2年度										令和3年度									
		一人当たり財政効果額(円)					財政効果率(%)					一人当たり財政効果額(円)					財政効果率(%)				
		過誤調整	返納金等	合計	順位	内容再掲	順位	合計	順位	内容再掲	順位	過誤調整	返納金等	合計	順位	内容再掲	順位	合計	順位	内容再掲	順位
	県計	1,417	446	1,863	—	574	—	0.63	—	0.19	—	1,383	463	1,846	—	591	—	0.60	—	0.19	—
	市町計	1,455	462	1,917	—	581	—	0.62	—	0.19	—	1,419	475	1,893	—	602	—	0.59	—	0.19	—
	組合計	910	228	1,138	—	481	—	0.82	—	0.35	—	902	307	1,210	—	446	—	0.81	—	0.30	—
1	広島市	1,282	173	1,455	19	412	22	0.47	20	0.13	22	1,155	269	1,423	18	423	23	0.45	18	0.13	22
2	呉市	1,969	1,193	3,163	5	925	7	0.91	5	0.27	8	2,090	378	2,468	6	858	9	0.68	8	0.24	12
3	竹原市	1,480	330	1,810	15	819	10	0.50	17	0.22	15	1,256	607	1,863	14	660	16	0.51	16	0.18	18
4	三原市	3,207	907	4,114	2	1,266	4	1.20	2	0.37	4	2,126	453	2,578	5	867	8	0.74	5	0.25	10
5	尾道市	1,271	500	1,771	17	694	16	0.55	16	0.22	15	1,632	318	1,950	12	767	12	0.59	11	0.23	14
8	福山市	1,205	919	2,123	12	419	21	0.77	7	0.15	19	1,361	1,063	2,424	7	620	17	0.84	4	0.21	15
9	府中市	1,635	146	1,781	16	861	8	0.58	15	0.28	7	1,563	144	1,707	17	799	10	0.55	14	0.26	8
10	三次市	1,514	78	1,592	18	840	9	0.49	18	0.26	10	1,345	664	2,009	10	435	22	0.61	10	0.13	22
11	庄原市	1,974	394	2,368	8	1,106	5	0.72	10	0.34	5	1,551	436	1,987	11	1,028	7	0.56	13	0.29	6
12	大竹市	2,073	78	2,150	10	734	15	0.64	13	0.22	15	561	527	1,088	21	523	20	0.33	22	0.16	21
14	府中町	2,205	85	2,290	9	931	6	0.73	9	0.30	6	1,202	122	1,324	19	670	15	0.41	19	0.21	15
16	海田町	2,953	1,186	4,138	1	768	13	1.48	1	0.27	8	1,877	1,247	3,124	2	606	18	1.03	2	0.20	17
19	熊野町	1,134	84	1,218	22	751	14	0.39	22	0.24	12	2,067	809	2,877	4	1,441	2	0.87	3	0.43	2
21	坂町	2,523	0	2,523	7	2,098	2	0.77	7	0.64	2	1,283	0	1,283	20	1,283	3	0.39	20	0.39	3
22	江田島市	2,126	7	2,134	11	1,465	3	0.59	14	0.40	3	1,906	0	1,906	13	1,205	4	0.54	15	0.34	4
28	廿日市市	1,048	339	1,387	20	506	20	0.42	21	0.15	19	1,703	682	2,384	8	577	19	0.70	7	0.17	19
44	安芸太田町	3,819	0	3,819	3	3,584	1	0.96	4	0.90	1	3,020	0	3,020	3	1,990	1	0.72	6	0.47	1
47	北広島町	779	73	852	23	776	12	0.29	23	0.26	10	750	62	812	23	750	13	0.26	23	0.24	12
51	安芸高田市	2,210	1,270	3,480	4	785	11	1.08	3	0.24	12	3,301	766	4,067	1	1,086	6	1.21	1	0.32	5
58	東広島市	950	400	1,350	21	311	23	0.48	19	0.11	23	1,246	483	1,729	16	515	21	0.58	12	0.17	19
73	大崎上島町	3,134	11	3,145	6	510	19	0.84	6	0.14	21	2,045	41	2,086	9	1,183	5	0.50	17	0.29	6
81	世羅町	1,420	391	1,811	14	632	17	0.66	11	0.23	14	1,761	0	1,761	15	739	14	0.62	9	0.26	8
92	神石高原町	1,694	337	2,031	13	565	18	0.66	11	0.18	18	1,073	1	1,074	22	770	11	0.35	21	0.25	10
301	歯科医師国保組合	712	13	725	—	480	—	0.57	—	0.38	—	721	7	728	—	309	—	0.57	—	0.24	—
302	医師国保組合	897	135	1,032	—	474	—	0.72	—	0.33	—	824	462	1,286	—	573	—	0.76	—	0.34	—
304	建設国保組合	1,116	1,099	2,215	—	480	—	1.53	—	0.33	—	999	356	1,355	—	446	—	0.91	—	0.30	—

【出典】令和3年度国民健康保険実施状況報告（厚生労働省）

（注1）国民健康保険分

（注2）順位は市町国保を対象とする。

6 その他
令和3年度医療費通知実施状況

番号	保険者名	世帯数 (R3.4月末 現在)	実施回数	対象月数	医療費の額以外の通知内容							ジェネリック 差額通知 実施状況
					受診年月	受診者名	医療機関 等の名称	入院通院 等の別	入院通院 等の日数	その他	柔整	
1	広島市	143,239	2	12	○	○	○		○	○	○	○
2	呉市	28,021	2	12	○	○	○	○	○	○	○	○
3	竹原市	3,843	2	12	○	○	○	○	○		○	○
4	三原市	12,764	2	12	○	○	○	○	○	○	○	○
5	尾道市	19,244	2	12	○	○	○	○	○	○	○	○
8	福山市	59,296	2	12	○	○	○	○	○	○	○	○
9	府中市	4,978	2	12	○	○	○	○	○		○	○
10	三次市	6,827	2	12	○	○	○	○	○		○	○
11	庄原市	4,940	2	12	○	○	○	○	○		○	○
12	大竹市	3,867	2	12	○	○	○	○	○		○	○
14	府中町	5,738	2	12	○	○	○	○	○	○	○	○
16	海田町	3,318	2	12	○	○	○	○	○	○	○	○
19	熊野町	3,116	2	12	○	○	○	○	○	○	○	○
21	坂町	1,562	2	12	○	○	○	○	○		○	○
22	江田島市	4,127	2	12	○	○	○	○	○	○	○	○
28	廿日市市	15,501	2	12	○	○	○	○	○	○	○	○
44	安芸太田町	976	2	12	○	○	○	○	○			○
47	北広島町	2,572	2	12	○	○	○	○	○	○	○	○
51	安芸高田市	4,050	2	12	○	○	○	○	○	○	○	○
58	東広島市	22,203	2	12	○	○	○	○	○		○	○
73	大崎上島町	1,646	2	12	○	○	○	○	○	○	○	○
81	世羅町	2,272	2	12	○	○	○	○	○	○	○	○
92	神石高原町	1,316	2	12	○	○	○	○	○		○	○
301	歯科医師国保組合	5,172	2	12	○	○	○	○	○		○	○
302	医師国保組合	5,650	1	12	○	○	○			○	○	
304	建設国保組合	10,582	7	12	○	○	○	○	○		○	○
市町		355,416			23	23	23	22	23	14	21	23
組合		21,404			3	3	3	2	2	1	3	2
計		376,820			26	26	26	24	25	15	24	25

【出典】令和3年度国民健康保険実施状況報告（厚生労働省）

（注）医療費の額以外の通知内容欄の「その他」とは、被保険者負担額や保険料額等を指す。□

実施回数	計	7回	6回	5回	4回	3回	2回	1回
市町	23	0	0	0	0	0	23	0
組合	3	1	0	0	0	0	1	1
対象月数	計	12か月	11か月	10か月	7か月	6か月	4か月	2か月
市町	23	23	0	0	0	0	0	0
組合	3	3	0	0	0	0	0	0

資料の見方

1 年度平均被保険者（世帯）数

各月末における被保険者（世帯）数の年度分合計※を12で除して得た数。

※市町は3月末から翌年2月末、国保組合は4月末から翌年3月末

2 実質収支

一般被保険者の医療分に係る決算収支の収支差引残に国庫支出金精算額を加え、一般被保険者に係る未払額※を差し引いたもの。

※国庫負担相当額を除く

3 単年度経常収支

実質収支から一般被保険者の医療分に係る繰越金と基金等繰入金を差し引き、基金等積立金と前年度繰上充用金を加えたもの。

4 収納率

現年収納額を現年調定額※で除して得た率。

※居所不明者分を除く

5 一人当たり保険料（税）調定額、一世帯当たり保険料（税）調定額

現年度調定額※を年度平均被保険者数及び年度平均世帯数で除して得た額。

※居所不明者分を含む

6 療養の給付等

被保険者の疾病又は負傷に対しての保険給付を、医療機関等※から直接に療養という現物をもって行うもの。

※病院、診療所、薬局

7 療養費等

療養の給付を行うことが困難な場合、又は緊急その他やむを得ない場合等において、被保険者が療養に要した費用の全額を医療機関等に支払った後に、被保険者の申請により、保険者からその費用に係る保険給付を行うもの。

8 件数

診療報酬明細書※や調剤報酬明細書の枚数。ただし、高額療養費では、支給決定の件数。

※1ヶ月・患者・保険医療機関等ごとに1枚作成される。入院と入院外は別に作成される。

9 日数

診療に要した実日数。

10 費用額

診療報酬点数※に点数単価（1点10円）を乗じて得た額。

※保険診療の診療報酬の計算は点数単位で行われるため、給付範囲に属する診療行為は点数で表わされる

11 診療費

病院、診療所における入院・入院外・歯科の療養の給付※に係る費用額。

※療養の給付等のうち薬局での調剤・入院時食事療養費・訪問看護療養費を除く

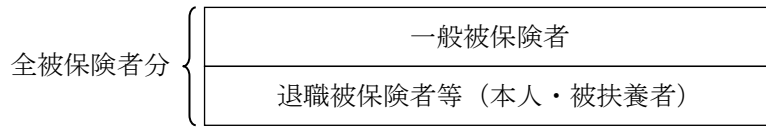
- 12 **医療費**
療養の給付等と療養費等に係る費用額を合算したもの。
- 13 **一人当たり診療費、一日当たり診療費**
診療費を年度平均被保険者数又は診療日数で除して得た額。
- 14 **一件当たり日数**
診療費に係る日数を件数で除して得た数。
- 15 **受診率**
診療費に係る件数を年度平均被保険者数で除して100を乗じて得た数。
100人当たりの受診件数。
- 16 **一人当たり医療費**
医療費を年度平均被保険者数で除して得た額。
- 17 **一人当たり財政効果額**
レセプト点検の結果、過誤調整した額を年度平均被保険者数で除して得た額。
- 18 **財政効果率**
レセプト点検の結果、過誤調整した額を診療報酬保険者負担総額で除して得た率。

【注意事項】

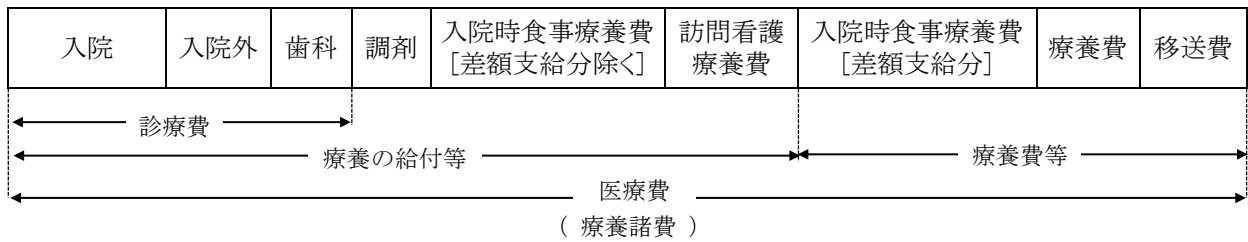
- (1) 特に明記されていない場合、各年度の数値は当該年度末現在の保険者ごとに算出している。
- (2) 「4 医療費の状況」の療養の給付等の集計方法
- ① 市町の療養の給付等 : 3月診療分から2月診療分
- ② 国保組合の療養の給付等 : 4月診療分から3月診療分
(国保組合について、療養の給付等と医療の給付等のベースが異なっているが、国保組合の全被保険者分は、便宜上、それらの数値をそのまま合算している)
- (3) 増減及び伸び率については、端数の関係上、表記上の数値と一致しない場合がある。
- (4) 特に明記されていない場合、数値の出典は「令和3年度国民健康保険事業年報」による。

【参考】

1 被保険者区分



2 療養諸費内訳



3 事業年報による諸率の計算式

諸 率	計 算 式
収納率	$[(B97 + E49) / \{ (B96 + E48) - (B101 + E137) \}] * 100$
一人（世帯）当たり保険料（税）調定額	$(B96 + E48) / A62$ 、 $(B96 + E48) / A60$
一人当たり診療費	$(C86 + F80 + F100) / A62$
一件当たり日数	$(C85 + F74 + F93) / (C84 + F68 + F86)$
一日当たり診療費	$(C86 + F80 + F100) / (C85 + F74 + F93)$
受診率	$\{ (C84 + F68 + F86) / A62 \} * 100$
一人当たり医療費	$(C26 + F26) / A62$

令和3年度 国民健康保険の現況

令和5年9月21日発行

編者・発行者 広島県健康福祉局国民健康保険課