

(2) 職員現員表

(平成28年4月1日現在)

所 属 名	事務	技 術				再任用 職員 (7/24人)	再任用 職員 (3/4勤務)	合計	派遣	職員 総数	派 遣 の 内 訳		
		土木	建築	その他	小計								
本 庁	土木建築総務課・経営企画監	24	6	2	8			32	64	96	島根県	1	
	建設産業課	10	1		1			11		11	福島県	3	
	用地課	10		1	1			11		11	広島市	1	
	技術企画課	4	21		21			25		25	呉市	1	
	道路河川管理課	20			0			20		20	三原市	1	
	道路企画課		9		9			9		9	三次市	1	
	道路整備課		16		16			16		16	大竹市	1	
	河川課	1	18		18	1		20		20	東広島市	1	
	砂防課	1	12		12			13		13	廿日市市	2	
	土砂法指定推進担当		6		6			6		6	安芸高田市	1	
	空港振興課	10	2		2			12		12	江田島市	1	
	港湾振興課	21	4		4			25		25	熊野町	1	
	港湾漁港整備課		18		18			18		18	坂町	1	
	都市計画課	12	15	9	24			36		36	計	16	
	下水道公園課	1	11		13			14		14			
	建築課	6		13	2	15		2	23	23			
	住宅課	11		19		19			30	30			
	営繕課			33	26	59		1	60	60			
	計	131	139	77	30	246	1	3	381	64	445		
	地 方	西部建設事務所	61	63	10	73	2	8	144		144	土地開発公社	3
呉支所		19	28		28	1	2	50		50	道路公社	6	
廿日市支所		15	26		26		2	43		43	広島高速道路公社	20	
安芸太田支所		20	23		23		2	45		45	住宅供給公社	1	
東広島支所		25	42		42		5	72		72	下水道公社	10	
計		120	162		162		10	19	361		361	日本下水道事業団	1
機 関	東部建設事務所	41	59	7	66		3	110		110	㈱港湾管理センター	3	
	三原支所	35	43		43			78		78	広島県土木協会	4	
	北部建設事務所	13	23	5	28	2	3	46		46	計	48	
	庄原支所	13	26		26	2	2	43		43			
	広島港湾振興事務所	24	16		16		4	44		44			
	計	266	349	22	371	7	31	675	0	675			
合 計	397	488	99	30	617	8	34	1,056	64	1,120	合 計	64	

(3) 地方機関等の位置等

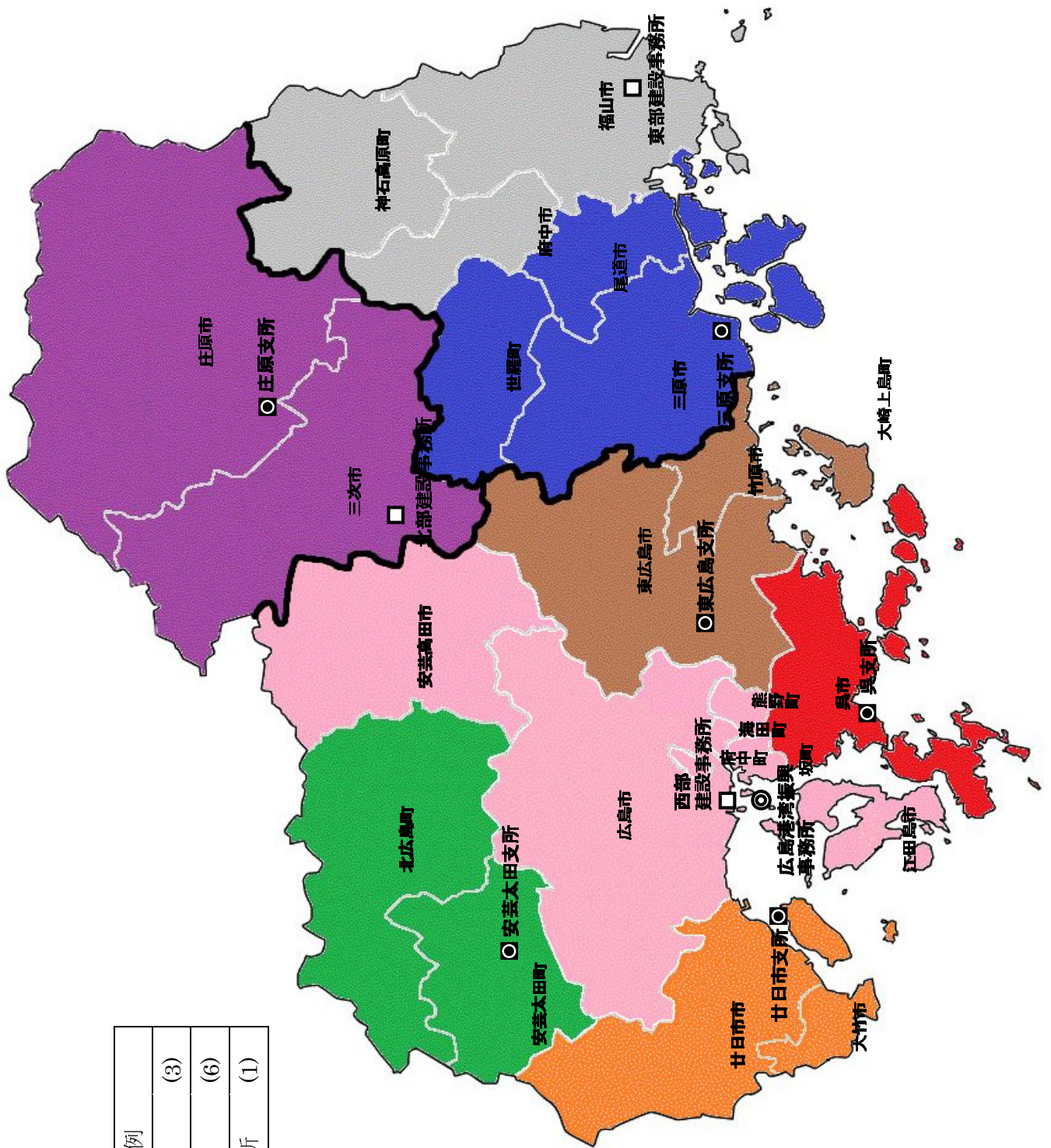
(行政機関)

名 称	位 置 番 号 電 話 番 号	所 管 区 域	
		土 木 に 関 する 事 務	建 築 に 関 する 事 務
広島県西部建設事務所	広島市南区比治山本町 16-12 (082) 250-8151 (建設総務課)	広島市, 安芸高田市, 江田 島市, 安芸郡 〔建設業・宅建業に関する 事務については, 大竹市, 廿日市市及び山県郡を含 む〕	広島市, 呉市, 竹原市, 大 竹市, 東広島市, 廿日市市, 安芸高田市, 江田島市, 安 芸郡, 山県郡, 豊田郡
広島県西部建設事務所呉支所	呉市西中央一丁目3-25 (0823) 22-5400	呉市	
広島県西部建設事務所廿日市支所	廿日市市桜尾本町11-1 (0829) 32-1141	大竹市, 廿日市市 〔建設業・宅建業に関する 事務を除く〕	
広島県西部建設事務所安芸太田支所	山県郡安芸太田町加計 3087 (0826) 22-0541	山県郡 〔建設業・宅建業に関する 事務を除く〕	
広島県西部建設事務所東広島支所	東広島市西条昭和町13-10 (082) 422-6911	東広島市, 竹原市, 豊田郡	
広島県東部建設事務所	福山市三吉町一丁目1-1 (084) 921-1311	福山市, 府中市, 神石郡 〔建設業・宅建業に関する 事務については, 三原市, 尾道市及び世羅郡を含む〕	三原市, 尾道市, 福山市, 府中市, 世羅郡, 神石郡
広島県東部建設事務所三原支所	三原市円一町二丁目4-1 (0848) 64-2322	三原市, 尾道市, 世羅郡 〔建設業・宅建業に関する 事務を除く〕	
広島県北部建設事務所	三次市十日市東四丁目6-1 (0824) 63-5181	三次市 〔建設業・宅建業に関する 事務については, 庄原市 を含む〕	三次市, 庄原市
広島県北部建設事務所庄原支所	庄原市東本町一丁目4-1 (0824) 72-2015	庄原市 〔建設業・宅建業に関する 事務を除く〕	
広島県広島港湾振興事務所	広島市南区宇品海岸 二丁目23-53 (082) 251-7117	広島港, 小用港, 鹿川港, 中田港, 三高港, 草津漁港, 五 日市漁港及び広島市似島海岸 (地先海面を含む。)	

(4) 管内要図

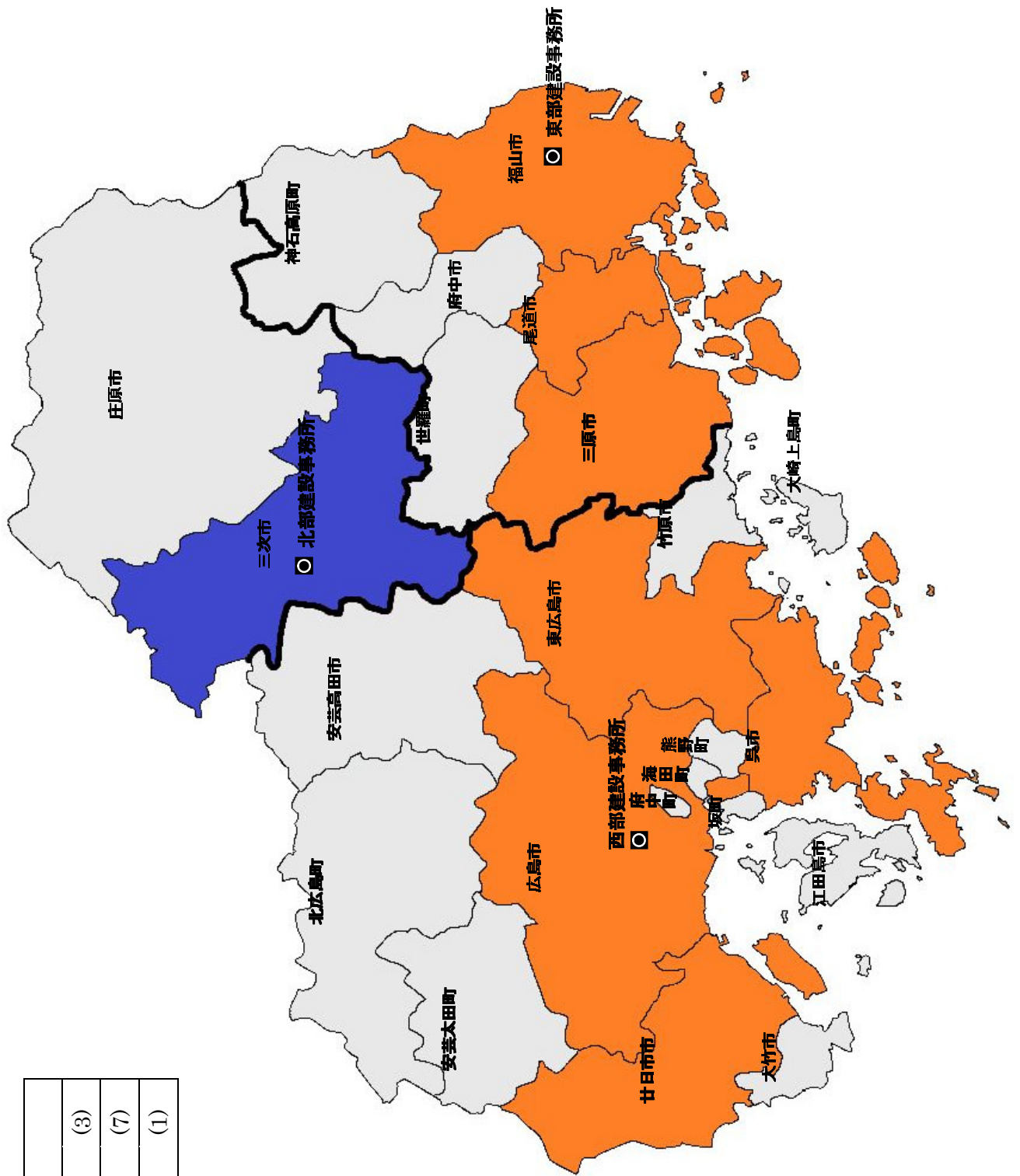
①土木行政管内

凡	例
□	建設事務所 (3)
●	支所 (6)
◎	広島港湾振興事務所 (1)



②建築行政管内

凡	例
●	建設事務所 (3)
■	特定行政庁 (7)
■	限定特定行政庁 (1)



(5) 土木建築局組織の沿革

年 月 日	事 項	
	本 庁	地 方 機 関
昭和25. 1. 1 現在	<ul style="list-style-type: none"> 土木部（6課） 管理課，道路課，河川課，港湾課，砂防課，計画課 建築部（3課） 建築課，住宅課，営繕課 	<ul style="list-style-type: none"> 広島，呉，廿日市，福山，三原，加計，吉田，三次，庄原，西条，上下，竹原の各土木出張所 広島港事務所，福山港修築事務所，広島復興事務所，能美江田島土木工事事務所，黒瀬川改修事務所，沼田川改修事務所，呉砂防工事事務所，厳島公園事務所，史蹟名勝厳島災害復旧工事事務所
26. 8. 1	住宅課を廃止	
26. 8. 11		史蹟名勝厳島災害復旧工事事務所を廃止 厳島公園事務所を廃止
26. 9. 1		黒瀬川改修事務所を廃止
26. 12. 18		沼田川改修事務所を廃止 水内川土木災害復旧臨時事務所を設置 (31. 5. 1廃止) 津田土木災害復旧臨時事務所を設置 (31. 5. 1廃止)
28. 1. 16		幕之内隧道事務所を設置 (31. 4. 24廃止)
28. 8. 14		福山港修築事務所を福山港事務所に改称 (36. 10. 7 廃止)
29. 11. 1	土木部と建築部を統合し土木建築部に改称 (8課 管理課，道路課，河川課，港湾課，砂防課，計画課，建築課，営繕課)	
30. 7. 8		呉砂防工事事務所を廃止
31. 5. 1		能美江田島土木事務所を廃止 大柿土木出張所を新設
35. 4. 1		東部地区開発調査事務所を設置 (38. 3. 31 廃止)
36. 4. 1	土地開発課を設置	
36. 10. 7	土地開発課を開発課に改称	広島復興事務所を広島都市計画事務所に改称 都市計画苗圃事務所を設置 (43. 4. 1 廃止) 福山臨海工業地帯建設局を設置 (44. 4. 1廃止) → 開発局へ
37. 4. 1		工業用水道建設事務所を設置 (40. 4. 1廃止)
37. 10. 1	開発課を開発第一課と開発第二課に改称	
38. 4. 1	住宅課を再設	
39. 4. 1	計画課を都市計画課に改称	土木出張所を土木建築事務所 (広島，呉，三原，福山，三次)， 土木事務所 (廿日市，大柿，加計，吉田，西条，竹原，上下，庄原) に改称

年 月 日	事 項	
	本 庁	地 方 機 関
昭和41. 1. 1	道路課を道路維持課と道路建設課に改称 開発第一課と開発第二課を開発課に改称	廿日市土木事務所を 廿日市土木建築事務所に改称
42. 4. 1	開発課を開発用地課と工業用水道課に改称	
43. 4. 1	高速道路室を設置 (44. 4. 1廃止) 広域利水調査室を設置 (44. 4. 1廃止)	
44. 4. 1	企画調査室を設置 (47. 4. 1廃止) 用地課を設置 (開発局設置→ 49. 6. 5 企業局に改称)	
45. 4. 1		広島港事務所を廃止し、 広島臨海工業地帯建設局を設置 (47. 4. 1廃止、広島港湾事務所となる)
46. 4. 1	技術管理室を設置	
47. 4. 1	土木建築部の内局として都市局を設置 都市整備課を設置 〔 4課 都市計画課, 都市整備課, 建築課, 住宅課 〕	中国縦貫道用地事務所を設置 (48. 3. 31廃止)
48. 4. 1	都市局に下水道課と学園都市建設課を設置	瀬戸内海大橋用地事務所を設置
49. 4. 1	河川開発室を設置	
49. 4. 20		西条土木事務所を東広島土木事務所に改称
51. 4. 1	土木建築部を土木部と都市部に分離し、 都市部に営繕課を加える 技術管理室を技術管理課に改称 河川開発室を河川開発課に改称	東広島土木事務所を 東広島土木建築事務所に改称
52. 4. 1	都市総務課を設置し、学園都市建設課を廃止	
55. 4. 1		広島都市計画事務所を廃止し、 太田川流域下水道事務所を設置
56. 4. 1	都市総務課を廃止	
58. 4. 1	土木部と都市部を統合して土木建築部となる 土木建築部の内局として都市局を設置 〔 6課 都市計画課 都市整備課 下水道課 建築課 住宅課 営繕課 〕 河川開発課を廃止 部の内室としてダム建設室を設置	
2. 4. 1	新空港地域整備室を設置	企画振興部から新空港地域整備事務所を移管 広島港湾事務所を広島港湾振興局に改組
4. 4. 1	土木建築部の内局として空港港湾局を設置 〔 1課 1室 新空港地域整備室, 港湾課 〕 都市局のうち、都市計画課, 都市整備課及 び下水道課を再編整備し、都市政策課, 都 市計画課及び公園下水道課に改組	

年 月 日	事 項	
	本 庁	地 方 機 関
平成 5. 4. 1	新空港地域整備室と航空交通対策課（企画振興部）を統合して空港対策課を設置 空港対策課の課内室として新空港地域整備室及びコンピューター飛行場整備室を設置	
5. 10. 29	コンピューター飛行場整備室を廃止	広島西飛行場事務所を設置
6. 4. 1	河川課の課内室としてダム建設室を設置 港湾課の課内室として 広島みなとまちづくり推進室を設置 新空港地域整備室を 空港地域整備室に改称	新空港地域整備事務所を 空港地域整備事務所に改称
8. 4. 1	道路建設課の課内室として 幹線道路計画室を設置 営繕課の課内室として設備室を設置	
10. 3. 31		瀬戸内海大橋用地事務所を廃止
10. 4. 1	広島みなとまちづくり推進室を 港湾振興室に改称	
12. 3. 31		太田川流域下水道事務所を廃止
12. 4. 1	監理課の課内室として建設産業室を設置 都市局のうち，都市政策課及び都市計画課を再編整備し，都市政策課及び都市整備課に改組	
13. 4. 1	組織再編により，課を廃止し， 総室及びび室を設置 7 総室 管理総室，技術管理総室，道路総室， 河川砂防総室，空港港湾総室， 都市総室，建築総室 31室 総務室，建設産業室，用地指導室， 用地管理室，技術総務室，技術調整室， 技術指導室，道路総務室，道路企画室， 道路整備室，道路保全室，河川管理室， 河川企画整備室，ダム室，砂防室， 空港振興室，港湾管理室， 港湾企画整備室，港湾振興室， 都市総務室，都市企画室，都市整備室， 開発指導室，下水道室，建築総務室， 住宅企画室，住宅管理室，住宅整備室， 建築指導室，営繕室，設備工事室	組織再編により，土木(建築)事務所を廃止し，地域事務所建設局（支局）を設置 広島地域事務所建設局 広島地域事務所建設局廿日市支局 呉地域事務所建設局 呉地域事務所建設局大柿支局 芸北地域事務所建設局 芸北地域事務所建設局吉田支局 東広島地域事務所建設局 東広島地域事務所建設局竹原支局 尾三地域事務所建設局 福山地域事務所建設局 備北地域事務所建設局 備北地域事務所建設局上下支局 備北地域事務所建設局庄原支局
14. 3. 31		空港地域整備事務所を廃止
15. 4. 1	総務室を土木建築総務室に改称	
17. 3. 31		呉地域事務所建設局大柿支局，芸北地域事務所建設局吉田支局，備北地域事務所建設局上下支局を廃止
17. 4. 1		広島地域事務所建設局に大柿維持管理分室及び吉田維持管理分室を設置

年 月 日	事 項	
	本 庁	地 方 機 関
平成18. 3. 31		広島地域事務所建設局大柿維持管理分室及び吉田維持管理分室を廃止
18. 4. 1	<p>組織再編により，都市局，空港港湾局を都市部，空港港湾部に改組，総室・室の統合とともに，「総室」を「局」に名称変更</p> <p>3部 土木部，都市部，空港港湾部</p> <p>4局 総務管理局，土木整備局，都市事業局，空港港湾事業局</p> <p>22室 土木総務室，建設産業室，用地室，技術企画室，技術指導室，道路河川総務室，道路企画室，道路整備室，道路保全室，道路河川管理室，河川企画整備室，ダム室，砂防室，都市総務室，都市企画室，都市整備室，下水道室，建築指導室，住宅室，空港振興室，港湾管理室，港湾企画整備室</p>	
20. 4. 1	<p>組織再編により，「部」「局」「室」制から「局」「部」「課」制へ移行，3部4局 22室を2局3部17課に改組し，6つの課内室を設置</p> <p>2局 土木局，都市局</p> <p>3部 総務管理部，土木整備部，空港港湾部</p> <p>17課 土木総務課，建設産業課，用地課，技術企画課，土木整備管理課，道路企画課，道路整備課，河川課，砂防課，空港振興課，港湾管理課，港湾企画整備課，都市事業管理課，都市企画課，都市整備課，建築課，住宅課</p> <p>6室 技術指導室，道路河川管理室，ダム室，港湾振興室，下水道室，住宅管理室</p>	
21. 4. 1		<p>組織再編により，地域事務所建設局（支局）を廃止し，建設事務所（支所）を設置</p> <p>西部建設事務所 西部建設事務所呉支所 西部建設事務所廿日市支所 西部建設事務所安芸太田支所 西部建設事務所東広島支所 東部建設事務所 東部建設事務所三原支所 北部建設事務所 北部建設事務所庄原支所</p> <p>広島港湾振興局を 広島港湾振興事務所に改称</p>

年 月 日	事 項	
	本 庁	地 方 機 関
平成22. 4. 1	<p>組織再編により課内室を廃止 室廃止に伴い、土木整備管理課を道路河川管理課に、港湾管理課を港湾振興課に改称</p> <p>都市局のうち、都市事業管理課、都市企画課及び都市整備課を再編整備し、都市政策課、都市整備課及び都市環境課に改組</p> <p>2局 土木局、都市局 3部 総務管理部、土木整備部、空港港湾部 17課 土木総務課、建設産業課、用地課、技術企画課、道路河川管理課、道路企画課、道路整備課、河川課、砂防課、空港振興課、港湾振興課、港湾企画整備課、都市政策課、都市整備課、都市環境課、建築課、住宅課</p>	
23. 4. 1	<p>組織再編により、「局」「部」「課」制から「局」「課」制へ移行</p> <p>2局 土木局、都市局 17課 土木総務課、建設産業課、用地課、技術企画課、道路河川管理課、道路企画課、道路整備課、河川課、砂防課、空港振興課、港湾振興課、港湾企画整備課、都市政策課、都市整備課、都市環境課、建築課、住宅課</p>	
24. 4. 1	<p>組織再編により、都市局を土木局に統合 都市政策課及び都市整備課を再編整備し、都市計画課に改組 都市環境課を下水道公園課に改称 営繕課を総務局から土木局に移管</p> <p>1局 土木局 17課 土木総務課、建設産業課、用地課、技術企画課、道路河川管理課、道路企画課、道路整備課、河川課、砂防課、空港振興課、港湾振興課、港湾企画整備課、都市計画課、下水道公園課、建築課、住宅課、営繕課</p>	
24. 11. 15		<p>広島西飛行場事務所を廃止し 広島ヘリポート管理事務所を設置</p>
25. 4. 1	<p>漁港に関する事務を農林水産局から移管し、港湾企画整備課を港湾漁港整備課に改称</p> <p>1局 土木局 17課 土木総務課、建設産業課、用地課、技術企画課、道路河川管理課、道路企画課、道路整備課、河川課、砂防課、空港振興課、港湾振興課、港湾漁港整備課、都市計画課、下水道公園課、建築課、住宅課、営繕課</p>	

年 月 日	事 項	
	本 庁	地 方 機 関
平成27. 4. 1	<p>局名を土木局から土木建築局に、土木総務課を土木建築総務課に改称 土砂災害警戒区域等の指定を推進するため、土砂法指定推進担当を設置</p> <p>1 局 土木建築局 17課1 担当 土木建築総務課、建設産業課、用地課、技術企画課、道路河川管理課、道路企画課、道路整備課、河川課、砂防課、土砂法指定推進担当、空港振興課、港湾振興課、港湾漁港整備課、都市計画課、下水道公園課、建築課、住宅課、営繕課</p>	<p>広島へりポート管理事務所を廃止</p>

4 平成28年度当初予算

(1) 一般会計歳出予算総括表

(単位:百万円, %)

区 分	H27年度 当初予算	H28年度 当初予算	H27年度当初比	H27年度2月補正 (緊急対策分)	H28年度合計 (補正+当初)
	A	B	B/A	C	D(B+C)
土木費	69,695	72,827	104.5	4,776	77,603
公共事業費	58,061	60,329	103.9	4,739	65,067
補助公共事業費等	38,982	38,841	99.6	4,739	43,580
補助公共事業費	28,552	28,706	100.5	4,195	32,901
国直轄事業負担金	10,430	10,135	97.2	543	10,678
単独公共事業費	19,079	21,488	112.6	0	21,488
単独建設事業費	7,553	9,296	123.1	0	9,296
維持修繕費	11,526	12,192	105.8	0	12,192
その他事業費等	11,634	12,498	107.4	38	12,536
災害復旧費	3,334	2,870	86.1	0	2,870
【農林水産業費】					
漁港建設費, 漁港管理費	1,782	1,272	71.4	0	1,272
公共事業費	1,341	1,260	94.0	0	1,260
補助公共事業費等	1,099	1,007	91.7	0	1,007
補助公共事業費	1,099	1,007	91.7	0	1,007
単独公共事業費	243	253	104.4	0	253
単独建設事業費	158	169	106.8	0	169
維持修繕費	84	84	100.0	0	84
その他事業費等	440	12	2.6	0	12
民生費	2	1	57.7	0	1
その他事業費等	2	1	57.7	0	1
合 計	74,813	76,970	102.9	4,776	81,746

注) 端数処理の関係で積み上げ数値と総額が異なる場合等がある

(2) 特別会計歳出予算総括表

(単位:百万円, %)

区 分	H27年度 当初予算	H28年度 当初予算	H27年度当初比	H27年度2月補正 (緊急対策分)	H28年度合計 (補正+当初)
	A	B	B/A	C	D(B+C)
港湾特別整備事業費	15,655	11,650	74.4	0	11,650
流域下水道事業費	8,733	9,008	103.2	0	9,008
県営住宅事業費	5,141	4,587	89.2	0	4,587
合 計	29,528	25,245	85.5	0	25,245

注) 端数処理の関係で積み上げ数値と総額が異なる場合等がある

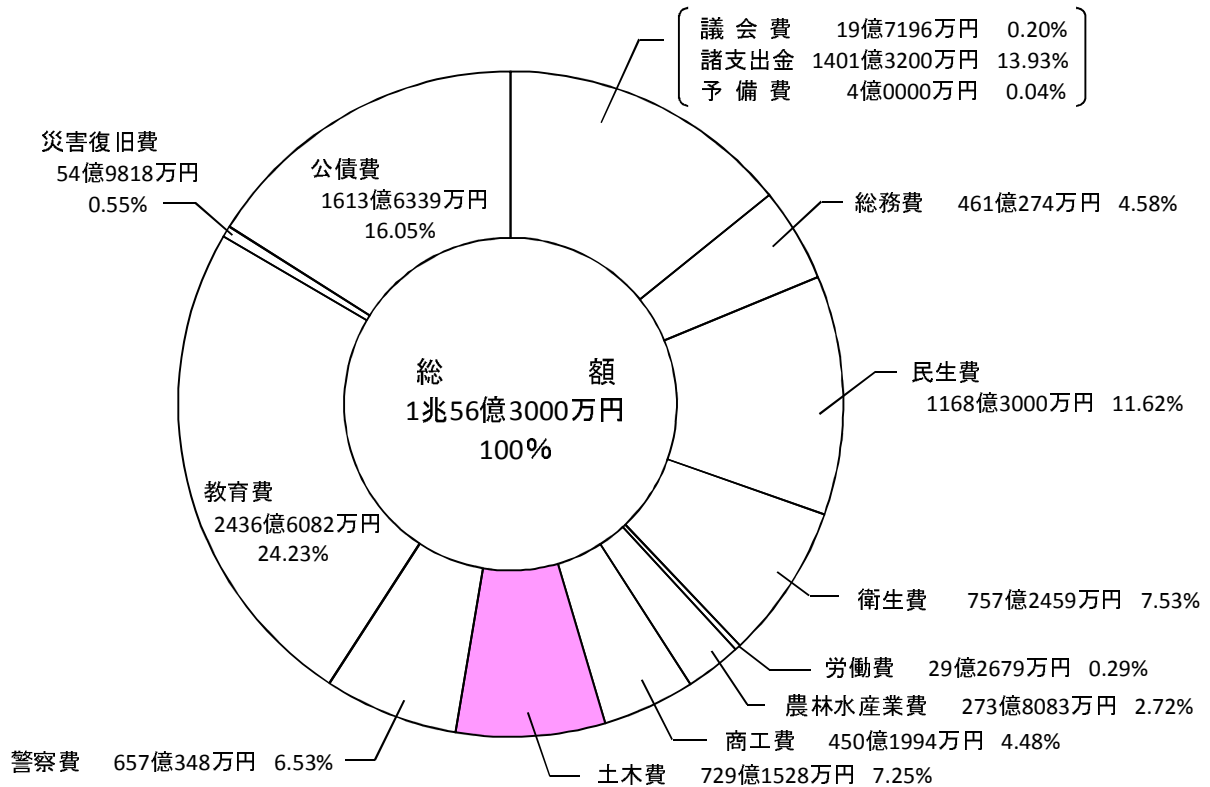
(3) 一般会計歳出予算事業別内訳表

(単位:千円%)

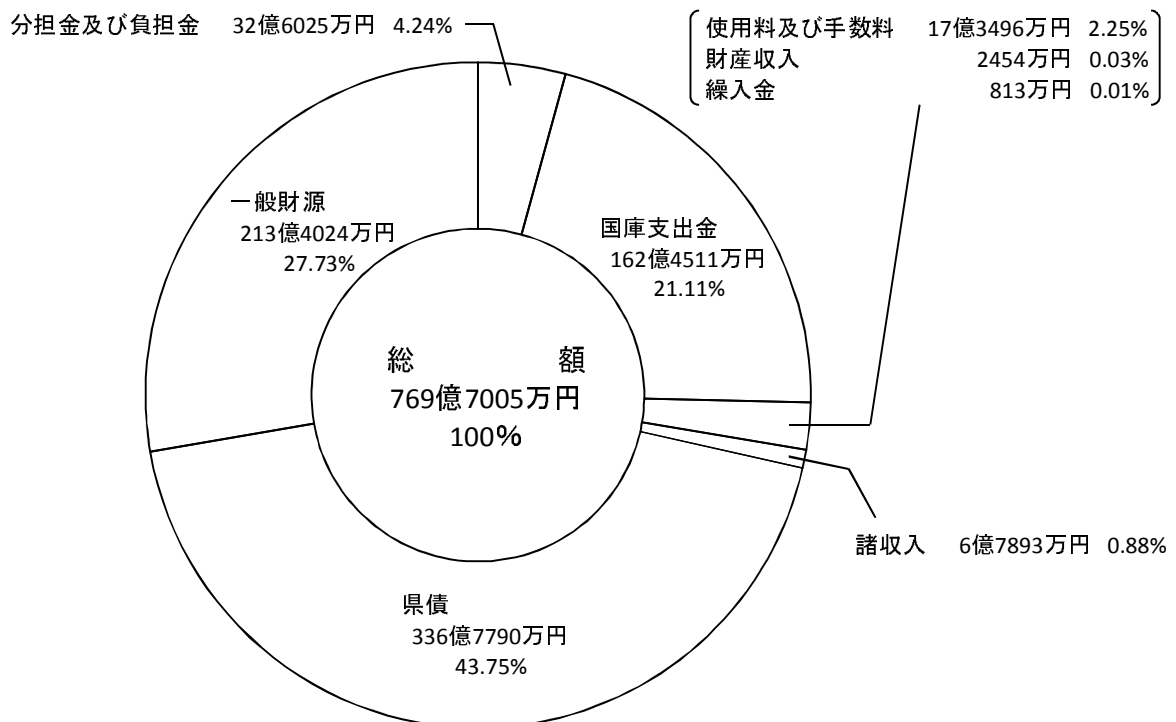
区 分	H27年度 当初予算	H28年度 当初予算						比率
	A	B	補助公共 事業費	国直轄事業 負担金	単独建設 事業費	維持修繕費	その他 事業費等	B/A
民生費	1,709	986	0	0	0	0	986	57.7
2月補正	0	0	0	0	0	0	0	
当初	1,709	986	0	0	0	0	986	57.7
農林水産業費	1,781,663	1,271,981	1,007,080	0	169,223	84,164	11,514	71.4
2月補正	0	0	0	0	0	0	0	
当初	1,781,663	1,271,981	1,007,080	0	169,223	84,164	11,514	71.4
道路事業費	33,460,625	34,017,428	13,691,323	5,170,000	5,301,701	7,606,000	2,248,404	101.7
2月補正	1,926,333	2,143,333	1,815,000	328,333	0	0	0	
当初	31,534,292	31,874,095	11,876,323	4,841,667	5,301,701	7,606,000	2,248,404	101.1
河川事業費	8,778,468	8,136,017	2,987,000	1,114,000	1,147,000	2,163,000	725,017	92.7
2月補正	228,134	509,000	294,000	215,000	0	0	0	
当初	8,550,334	7,627,017	2,693,000	899,000	1,147,000	2,163,000	725,017	89.2
砂防事業費	11,329,051	11,821,590	7,489,200	2,700,000	773,000	787,690	71,700	104.3
2月補正	3,111,000	2,086,200	2,086,200	0	0	0	0	
当初	8,218,051	9,735,390	5,403,000	2,700,000	773,000	787,690	71,700	118.5
海岸事業費	1,997,524	2,001,000	1,602,000	299,000	0	100,000	0	100.2
2月補正	21,000	0						
当初	1,976,524	2,001,000	1,602,000	299,000	0	100,000	0	101.2
港湾事業費	6,449,317	8,228,718	4,147,000	1,101,000	1,364,000	934,464	682,254	127.6
2月補正	68,000	0						
当初	6,381,317	8,228,718	4,147,000	1,101,000	1,364,000	934,464	682,254	129.0
空港事業費	667,152	705,553	0	294,334	109,600	10,800	290,819	105.8
2月補正	0	0						
当初	667,152	705,553		294,334	109,600	10,800	290,819	105.8
街路等事業費	3,109,164	3,384,575	2,826,913	0	557,662	0	0	108.9
2月補正	0	0						
当初	3,109,164	3,384,575	2,826,913	0	557,662	0	0	108.9
公園事業費	188,746	258,914	158,014	0	43,000	57,900	0	137.2
2月補正	0	0						
当初	188,746	258,914	158,014	0	43,000	57,900	0	137.2
住宅事業費	108,201	75,892	0	0	0	0	75,892	70.1
2月補正	0	37,545	0	0	0	0	37,545	
当初	108,201	38,347	0	0	0	0	38,347	35.4
その他事業費	8,961,280	8,973,228	0	0	0	531,800	8,441,428	100.1
2月補正	0	0	0	0	0	0	0	
当初	8,961,280	8,973,228	0	0	0	531,800	8,441,428	100.1
土木費計	75,049,528	77,602,915	32,901,450	10,678,334	9,295,963	12,191,654	12,535,514	103.4
2月補正	5,354,467	4,776,078	4,195,200	543,333	0	0	37,545	
当初	69,695,061	72,826,837	28,706,250	10,135,001	9,295,963	12,191,654	12,497,969	104.5
災害復旧費	3,334,300	2,870,250	2,770,250	0	100,000	0	0	86.1
2月補正	0	0	0	0	0	0	0	
当初	3,334,300	2,870,250	2,770,250	0	100,000	0	0	86.1
合 計	80,167,200	81,746,132	36,678,780	10,678,334	9,565,186	12,275,818	12,548,014	102.0
2月補正	5,354,467	4,776,078	4,195,200	543,333	0	0	37,545	
当初	74,812,733	76,970,054	32,483,580	10,135,001	9,565,186	12,275,818	12,510,469	102.9

(4) 平成28年度土木建築局関係当初予算 (図表)

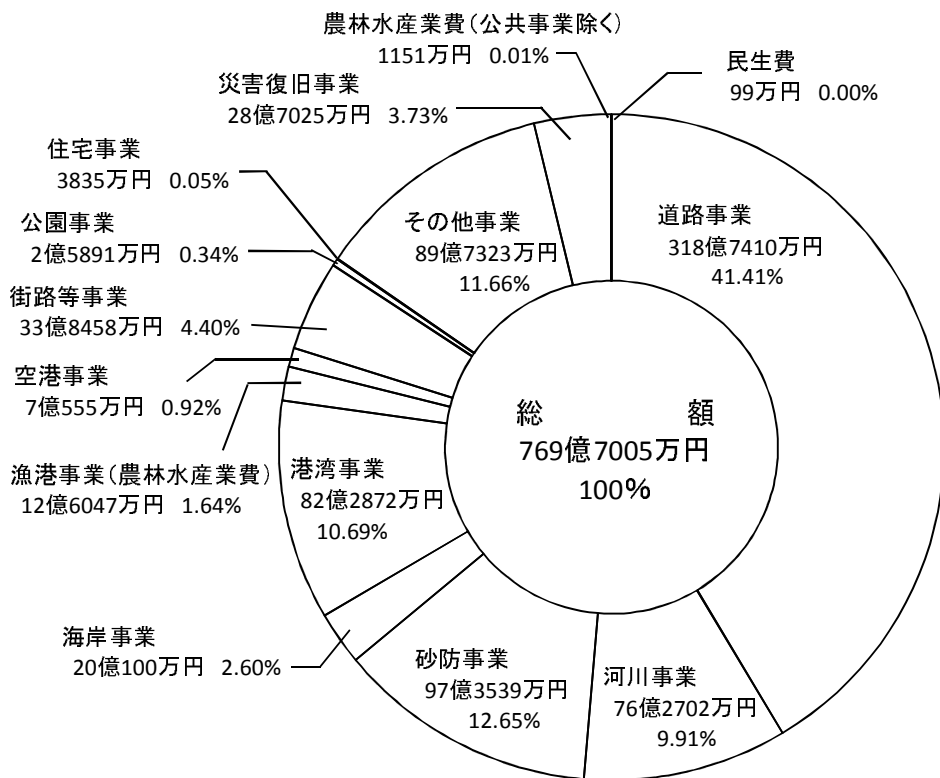
県 予 算 (一般会計)



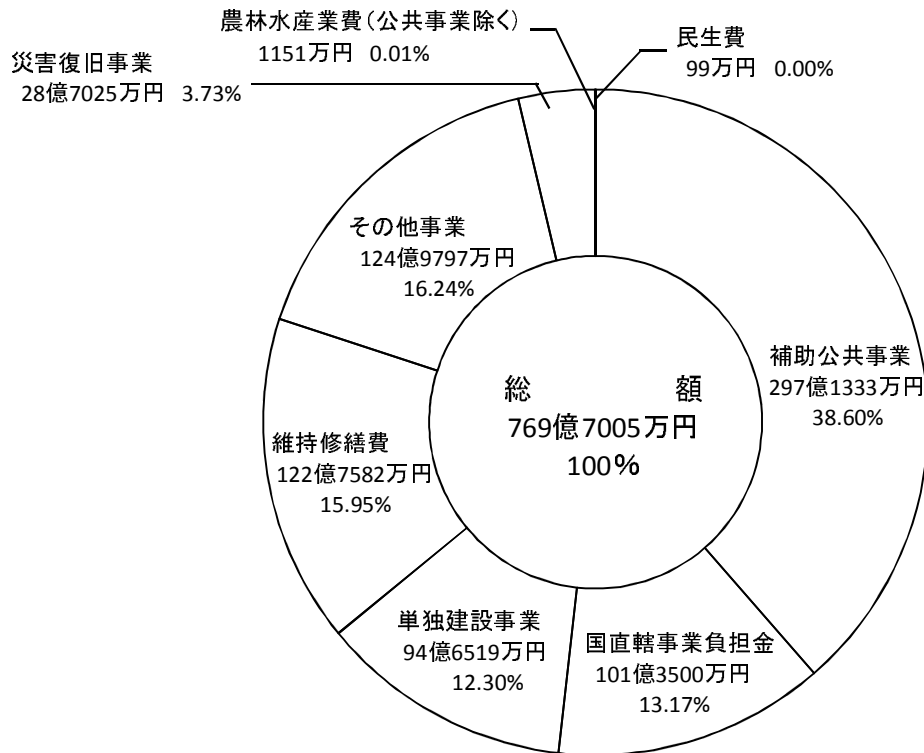
土木建築局関係予算 財源内訳 (一般会計)



土木建築局関係予算 歳出内訳 (一般会計)



土木建築局関係予算 事業別内訳 (一般会計)



(5) 平成28年度土木建築局関係当初予算

① 一般会計予算財源内訳表

(単位:千円)

区分	平成27年度		平成28年度 当初予算額 (C)	比		(C)の財源内訳								
	当初予算額 (A)	最終予算額 (B)		(C)/(A)	(C)/(B)	分担金 負担金	使用料 手数料	国庫 支出金	財産収入	繰入金	諸収入	県債	一般財源	
補助公共事業	29,650,643	31,301,944	29,713,330	100.21%	94.92%	1,683,678		13,888,635					12,590,500	1,550,517
災害復旧 事業	3,234,300	819,770	2,770,250	85.65%	337.93%			1,781,382					987,700	1,168
単独事業	100,000	—	100,000	100.00%	皆増								100,000	
計	3,334,300	819,770	2,870,250	86.08%	350.13%			1,781,382					1,087,700	1,168
国直轄事業負担金	10,429,959	8,782,968	10,135,001	97.17%	115.39%	496,666							9,638,200	135
単独建設事業	7,711,082	9,726,448	9,465,186	122.75%	97.31%	816,894							6,422,900	2,225,392
維持修繕事業	11,610,111	12,007,658	12,275,818	105.73%	102.23%	70,541						8,700	2,379,700	9,816,877
その他事業	12,076,638	11,767,228	12,510,469	103.59%	106.32%	128,928	427,844	157,859		8,125	655,831	1,349,500	9,782,382	
一般財源歳入	—	—	—	—	—	63,542	1,307,111	417,236	24,543		14,400	209,400	△ 2,036,232	
合計	74,812,733	74,406,016	76,970,054	102.88%	103.45%	3,260,249	1,734,955	16,245,112	24,543	8,125	678,931	33,677,900	21,340,239	

② 特別会計予算財源内訳表

(単位:千円)

区分	平成27年度		平成28年度 当初予算額 (C)	比		(C)の財源内訳							
	当初予算額 (A)	最終予算額 (B)		(C)/(A)	(C)/(B)	分担金 負担金	使用料 手数料	国庫 支出金	財産収入	繰入金	繰越金	諸収入	県債
港湾特別整備事業費	15,654,568	15,425,496	11,650,252	74.42%	75.53%	991,098	2,905,041		2,032,011	715,823	1	118,478	4,887,800
流域下水道事業費	8,732,516	7,990,395	9,008,280	103.16%	112.74%	4,537,776		1,528,746	864	2,199,882	924	105,288	634,800
県営住宅事業費	5,141,044	4,888,104	4,586,657	89.22%	93.83%	2,619	3,364,442	510,326	1,496	635	16,689	25,550	664,900
合計	29,528,128	28,303,995	25,245,189	85.50%	89.19%	5,531,493	6,269,483	2,039,072	2,034,371	2,916,340	17,614	249,316	6,187,500

(6) 土木建築局関係予算の推移

① 総括表

(単位:千円)

区分	平成25年度		平成26年度				平成27年度				平成28年度		[参考] 平成27年度 2月補正 (緊急対策)	平成28年度合計 (当初+2月補正 (緊急対策))	平成27年度 当初比
	当初予算額	最終予算額	当初予算額	最終予算額	当初比	最終予算額	最終比	当初予算額	当初比	最終予算額	最終比	当初予算額			
補助公共事業	36,051,704	34,178,018	29,590,265	31,423,643	82.1%	91.9%	29,650,643	100.2%	31,301,944	99.6%	29,713,330	100.2%	4,195,200	33,908,530	114.4%
国直轄事業 負担金	11,182,557	12,258,594	10,018,573	12,543,592	89.6%	102.3%	10,429,959	104.1%	8,782,968	70.0%	10,135,001	97.2%	543,333	10,678,334	102.4%
単独建設事業	8,019,223	10,673,823	8,575,927	10,523,180	106.9%	98.6%	7,711,082	89.9%	9,726,448	92.4%	9,465,186	122.7%	—	9,465,186	122.7%
維持修繕費	10,524,833	11,282,833	11,599,311	13,252,248	110.2%	117.5%	11,610,111	100.1%	12,007,658	90.6%	12,275,818	105.7%	—	12,275,818	105.7%
その他事業	16,667,766	17,121,304	12,559,215	12,771,664	75.4%	74.6%	12,076,638	96.2%	11,767,228	92.1%	12,510,469	103.6%	37,545	12,548,014	103.9%
災害復旧費	2,990,688	1,159,806	3,144,331	4,461,325	105.1%	384.7%	3,334,300	106.0%	819,770	18.4%	2,870,250	86.1%	—	2,870,250	86.1%
合計	85,436,771	86,674,378	75,487,622	84,975,652	88.4%	98.0%	74,812,733	99.1%	74,406,016	87.6%	76,970,054	102.9%	4,776,078	81,746,132	109.3%

② 公共事業等

(単位:千円)

区分	平成25年度		平成26年度				平成27年度				平成28年度		平成27年度 2月補正 (緊急対策)	平成28年度合計 (当初+2月補正 (緊急対策))	平成27年度 当初比
	当初予算額	最終予算額	当初比	最終予算額	当初比	最終予算額	当初比	最終予算額	当初比	最終予算額	当初比				
道路	15,437,000	14,358,829	87.2%	12,172,000	84.8%	12,228,000	90.8%	11,626,620	95.5%	11,876,323	97.1%	1,815,000	13,691,323	112.0%	
河川	5,000,020	4,123,420	77.8%	3,973,732	96.4%	3,813,200	98.0%	4,447,467	111.9%	2,693,000	70.6%	294,000	2,987,000	78.3%	
砂防	5,097,550	5,469,806	72.3%	7,847,854	143.5%	4,629,100	125.6%	7,200,500	91.8%	5,403,000	116.7%	2,086,200	7,489,200	161.8%	
海岸	2,088,000	1,793,500	62.5%	1,193,000	66.5%	1,600,000	122.7%	1,119,000	93.8%	1,602,000	100.1%	—	1,602,000	100.1%	
港湾	4,467,670	4,481,670	81.1%	3,139,220	70.0%	3,673,000	101.4%	3,405,000	108.5%	4,147,000	112.9%	—	4,147,000	112.9%	
漁港	894,537	1,283,437	90.7%	708,961	55.2%	1,098,516	135.5%	981,365	138.4%	1,007,080	91.7%	—	1,007,080	91.7%	
街路	2,961,413	2,561,842	91.3%	2,283,362	89.1%	2,503,313	92.6%	2,447,477	107.2%	2,826,913	112.9%	—	2,826,913	112.9%	
公園	105,514	105,514	100.0%	105,514	100.0%	105,514	100.0%	74,515	70.6%	158,014	149.8%	—	158,014	149.8%	
補助公共計	36,051,704	34,178,018	82.1%	31,423,643	91.9%	29,650,643	100.2%	31,301,944	99.6%	29,713,330	100.2%	4,195,200	33,908,530	114.4%	
災害復旧費	2,890,688	1,159,806	105.3%	4,273,825	368.5%	3,234,300	106.2%	819,770	19.2%	2,770,250	85.7%	—	2,770,250	85.7%	
道路	8,151,667	9,249,083	91.1%	6,692,486	72.4%	5,981,167	80.5%	4,878,333	72.9%	4,841,667	80.9%	328,333	5,170,000	86.4%	
河川	1,294,000	1,049,117	74.0%	1,104,334	105.3%	980,000	102.3%	1,250,786	113.3%	899,000	91.7%	215,000	1,114,000	113.7%	
砂防	890,000	816,700	85.5%	3,822,334	468.0%	2,246,000	295.2%	1,745,000	45.7%	2,700,000	120.2%	—	2,700,000	120.2%	
海岸	500,000	538,200	54.5%	325,200	60.4%	272,340	100.0%	331,000	101.8%	299,000	109.8%	—	299,000	109.8%	
港湾	248,890	541,390	153.9%	383,100	70.8%	661,918	172.8%	289,315	75.5%	1,101,000	166.3%	—	1,101,000	166.3%	
空港	98,000	64,104	220.5%	216,138	337.2%	288,534	133.5%	288,534	133.5%	294,334	102.0%	—	294,334	102.0%	
公園	—	—	—	—	—	—	—	—	—	—	—	—	—	—	
国庫事業負担金	11,182,557	12,258,594	89.6%	12,543,592	102.3%	10,429,959	104.1%	8,782,968	70.0%	10,135,001	97.2%	543,333	10,678,334	102.4%	
合計	50,124,949	47,596,418	85.1%	48,241,060	101.4%	43,314,902	101.6%	40,904,682	84.8%	42,618,581	98.4%	4,738,533	47,357,114	109.3%	

③ 単独建設事業・維持修繕費等

(単位:千円)

区分	平成25年度			平成26年度			平成27年度			平成28年度		[参考] 平成27年度 2月補正 (緊急対策)	平成28年度合計 (当初+2月補正 (緊急対策))	平成27年度 当初比	
	当初予算額	最終予算額	当初予算額	当初比	最終予算額	最終比	当初予算額	当初比	最終予算額	最終比	当初予算額				当初比
道	4,463,653	5,269,653	4,715,560	105.5%	6,343,560	120.4%	4,350,856	92.3%	6,429,856	101.4%	5,301,701	121.9%	5,301,701	121.9%	
河	907,880	1,738,880	1,323,066	145.7%	1,433,066	82.4%	1,136,956	85.9%	1,136,956	79.3%	1,147,000	100.9%	1,147,000	100.9%	
砂防・急傾斜	758,350	1,362,950	757,483	99.9%	857,483	62.9%	674,180	89.0%	674,180	78.6%	773,000	114.7%	773,000	114.7%	
海岸	—	—	—	—	—	—	—	—	—	—	—	—	—	—	
港	683,160	882,160	612,600	89.7%	669,100	75.8%	691,200	112.8%	691,200	103.3%	1,364,000	197.3%	1,364,000	197.3%	
漁	176,967	176,967	172,136	97.3%	172,136	97.3%	158,497	92.1%	158,497	92.1%	169,223	106.8%	169,223	106.8%	
空	324,213	324,213	273,925	84.5%	174,563	53.8%	73,142	26.7%	57,700	33.1%	109,600	149.8%	109,600	149.8%	
街	679,000	899,000	700,757	103.2%	814,872	90.6%	605,851	86.5%	557,659	68.4%	557,662	92.0%	557,662	92.0%	
土地区画整理	20,000	20,000	20,400	102.0%	58,400	292.0%	20,400	100.0%	20,400	34.9%	43,000	210.8%	43,000	210.8%	
公	8,019,223	10,673,823	8,575,927	106.9%	10,523,180	98.6%	7,711,082	89.9%	9,726,448	92.4%	9,465,186	122.7%	9,465,186	122.7%	
単独建設事業計	6,719,266	7,069,266	7,479,515	111.3%	8,171,452	115.6%	7,479,515	100.0%	7,748,862	94.8%	7,606,000	101.7%	7,606,000	101.7%	
道	1,791,226	1,791,226	1,926,151	107.5%	2,146,151	119.8%	1,926,151	100.0%	2,004,351	93.4%	2,163,000	112.3%	2,163,000	112.3%	
河	640,609	648,609	653,421	102.0%	1,043,421	160.9%	653,421	100.0%	653,421	62.6%	787,690	120.5%	787,690	120.5%	
砂防・急傾斜	107,142	107,142	104,184	97.2%	104,184	97.2%	104,184	100.0%	104,184	100.0%	100,000	96.0%	100,000	96.0%	
海岸	627,770	1,027,770	759,344	121.0%	1,086,344	105.7%	759,344	100.0%	809,344	74.5%	934,464	123.1%	934,464	123.1%	
港	77,220	77,220	84,164	109.0%	108,164	140.1%	84,164	100.0%	84,164	77.8%	84,164	100.0%	84,164	100.0%	
漁	—	—	—	—	—	—	10,800	皆増	10,800	皆増	10,800	100.0%	10,800	100.0%	
空	61,600	61,600	62,832	102.0%	62,832	102.0%	62,832	100.0%	62,832	100.0%	57,900	92.2%	57,900	92.2%	
公	500,000	500,000	529,700	105.9%	529,700	105.9%	529,700	100.0%	529,700	100.0%	531,800	100.4%	531,800	100.4%	
総	10,524,833	11,282,833	11,599,311	110.2%	13,252,248	117.5%	11,610,111	100.1%	12,007,658	90.6%	12,275,818	105.7%	12,275,818	105.7%	
維持修繕費計	18,544,056	21,956,656	20,175,238	108.8%	23,775,428	108.3%	19,321,193	95.8%	21,734,106	91.4%	21,741,004	112.5%	21,741,004	112.5%	
合	100,000	—	100,000	100.0%	187,500	皆増	100,000	100.0%	—	—	100,000	100.0%	100,000	100.0%	
災害復旧費	—	—	—	—	—	—	—	—	—	—	—	—	—	—	

(4) 優先順位の評価結果

プライオリティー	広域的な交流・連携基盤の強化	集客・交流機能の強化とブランド力向上	環境保全と循環型社会の構築	防災・減災対策の充実・強化	総合的な交通安全対策の推進	持続可能なまちづくり
☆☆☆ ☆☆	1 道路 - 広域 - A 2 港湾 - 広域 - A	3 港湾 - 集客 - A 4 道路 - 集客 - A		5 海岸 - 防災 - A 8 河川 - 防災 - A 9 港湾 - 防災 - A 10 道路 - 防災 - A 12 砂防 - 防災 - A 13 街路 - 防災 - A		6 道路 - 持続 - A 7 街路 - 持続 - A 11 港湾 - 持続 - A
☆☆☆☆	14 道路 - 広域 - B 15 港湾 - 広域 - B	18 道路 - 集客 - B	17 港湾 - 環境 - A		16 安全 - 交通 - A 19 港湾 - 交通 - A	
☆☆☆		20 港湾 - 集客 - B		21 海岸 - 防災 - B 22 港湾 - 防災 - B 23 道路 - 防災 - B 26 河川 - 防災 - B 27 砂防 - 防災 - B 29 街路 - 防災 - B		24 道路 - 持続 - B 25 街路 - 持続 - B
☆☆			28 港湾 - 環境 - B		31 安全 - 交通 - B 32 港湾 - 交通 - B	30 港湾 - 持続 - B
☆						

凡例 順位 事業区分 施策区分 優先度区分
1 道路 - 広域 - A

※1 「太枠囲み」は施策を越えて順位付けを行ったものであり、「細枠囲み」は「太枠囲み」を基準として、同一施策内で事業を越えて順位付けを行ったものである
 ※2 順位を示すために項目を並べたものであり、項目間の距離と優先度の差とは一致しない