

3 平成23年度当初予算

(1) 平成23年度土木局・都市局関係当初予算総括表

(一般会計)

(単位：千円，%)

区 分	平成22年度 当初予算額 (A)	平成23年度 当初予算額 (B)	対 比	
			増減額 (B - A)	増減率 (B / A)
補助公共事業費	38,119,891	35,283,231	2,836,660	92.6
土木	35,000,137	32,028,687	2,971,450	91.5
都市	3,119,754	3,254,544	134,790	104.3
国直轄事業負担金	16,418,290	13,395,741	3,022,549	81.6
土木	16,269,790	13,309,074	2,960,716	81.8
都市	148,500	86,667	61,833	58.4
単独建設事業費	8,970,458	7,372,295	1,598,163	82.2
土木	8,081,792	6,611,995	1,469,797	81.8
都市	888,666	760,300	128,366	85.6
単独維持修繕費	10,145,903	10,146,029	126	100.0
土木	10,100,903	10,101,929	1,026	100.0
都市	45,000	44,100	900	98.0
その他事業費等	19,594,215	17,074,631	2,519,584	87.1
土木	14,600,065	12,495,763	2,104,302	85.6
都市	4,994,150	4,578,868	415,282	91.7
土木費計	93,248,757	83,271,927	9,976,830	89.3
土木	84,052,687	74,547,448	9,505,239	88.7
都市	9,196,070	8,724,479	471,591	94.9
災害復旧費(土木)	2,805,028	3,153,827	348,799	112.4
合 計	96,053,785	86,425,754	9,628,031	90.0
土木	86,857,715	77,701,275	9,156,440	89.5
都市	9,196,070	8,724,479	471,591	94.9

(特別会計)

(単位：千円，%)

区 分	平成22年度 当初予算額 (A)	平成23年度 当初予算額 (B)	対 比	
			増減額 (B - A)	増減率 (B / A)
港湾特別整備事業費 (土木)	17,996,755	16,240,007	1,756,748	90.2
流域下水道事業費 (都市)	8,208,899	8,070,701	138,198	98.3
県営住宅事業費 (都市)	5,227,695	5,023,615	204,080	96.1

(2) 平成23年度土木局・都市局関係当初予算事業別内訳(一般会計)

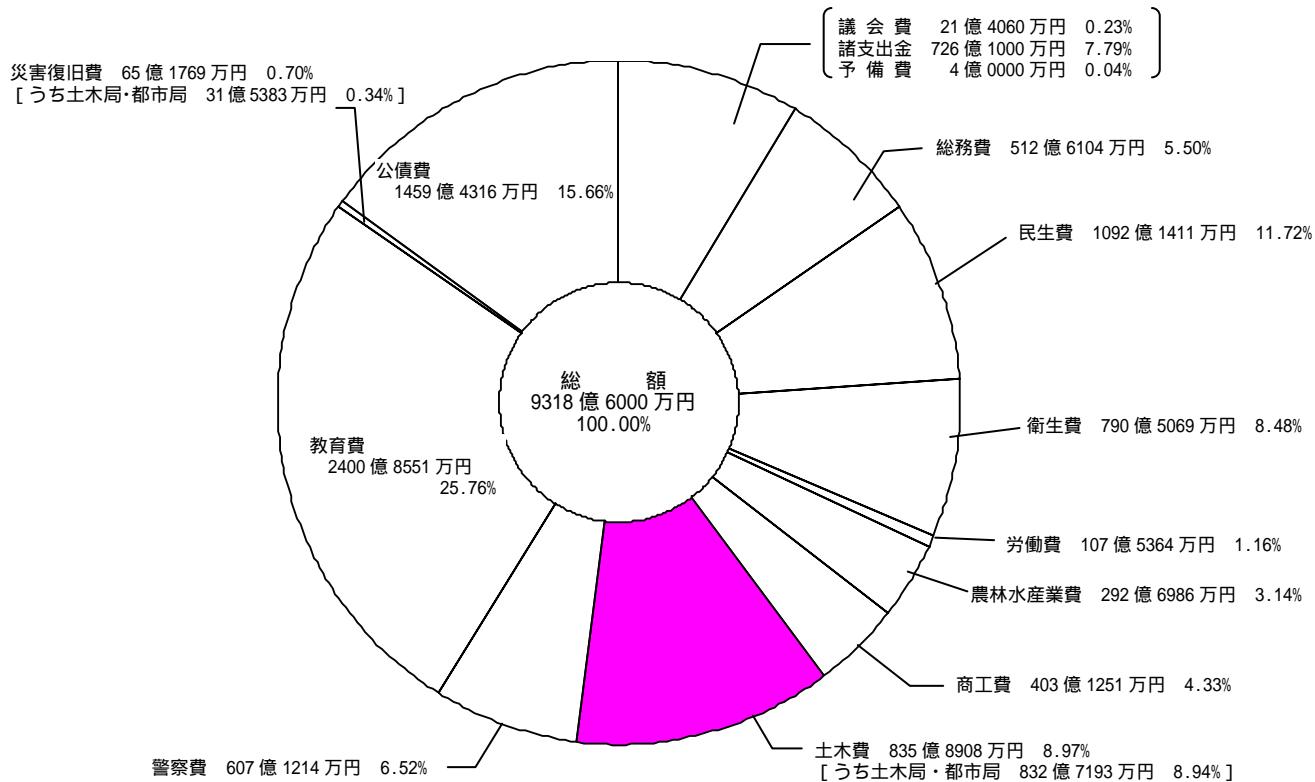
(単位:千円,%)

区 分	平成22年度 当初予算額 (A)	平成23年度 当 初 予 算 額						対比 (B/A)
		補助公共 事業費	国直轄事業 負担金	単独建設 事業費	単独 維持修繕費	その他 事業費等	合 計 (B)	
道路事業費 (土木)	51,430,530	16,863,900	10,032,800	4,151,300	6,562,705	8,135,265	45,745,970	88.9
河川事業費 (土木)	11,400,274	5,030,870	1,462,658	963,400	1,670,522	670,532	9,797,982	85.9
砂防事業費 (土木)	7,835,149	5,608,300	940,783	770,660	640,700		7,960,443	101.6
海岸事業費 (土木)	2,081,390	1,345,800	232,166		98,174		1,676,140	80.5
港湾事業費 (土木)	7,629,714	3,179,817	598,500	726,635	629,828	550,905	5,685,685	74.5
空港事業費 (土木)	767,183		42,167			234,149	276,316	36.0
街路等 事業費 (都市)	3,984,306	3,144,930		740,100			3,885,030	97.5
公園事業費 (都市)	217,614	109,614	86,667	20,200	44,100		260,581	119.7
住宅建設 事業費 (都市)	71,244					90,028	90,028	126.4
その他	7,831,353				500,000	7,393,752	7,893,752	100.8
土木	2,908,447				500,000	2,904,912	3,404,912	117.1
都市	4,922,906					4,488,840	4,488,840	91.2
土木費計	93,248,757	35,283,231	13,395,741	7,372,295	10,146,029	17,074,631	83,271,927	89.3
土木	84,052,687	32,028,687	13,309,074	6,611,995	10,101,929	12,495,763	74,547,448	88.7
都市	9,196,070	3,254,544	86,667	760,300	44,100	4,578,868	8,724,479	94.9
災害復旧費 (土木)	2,805,028	3,053,827		100,000			3,153,827	112.4
合 計	96,053,785	38,337,058	13,395,741	7,472,295	10,146,029	17,074,631	86,425,754	90.0
土木	86,857,715	35,082,514	13,309,074	6,711,995	10,101,929	12,495,763	77,701,275	89.5
都市	9,196,070	3,254,544	86,667	760,300	44,100	4,578,868	8,724,479	94.9

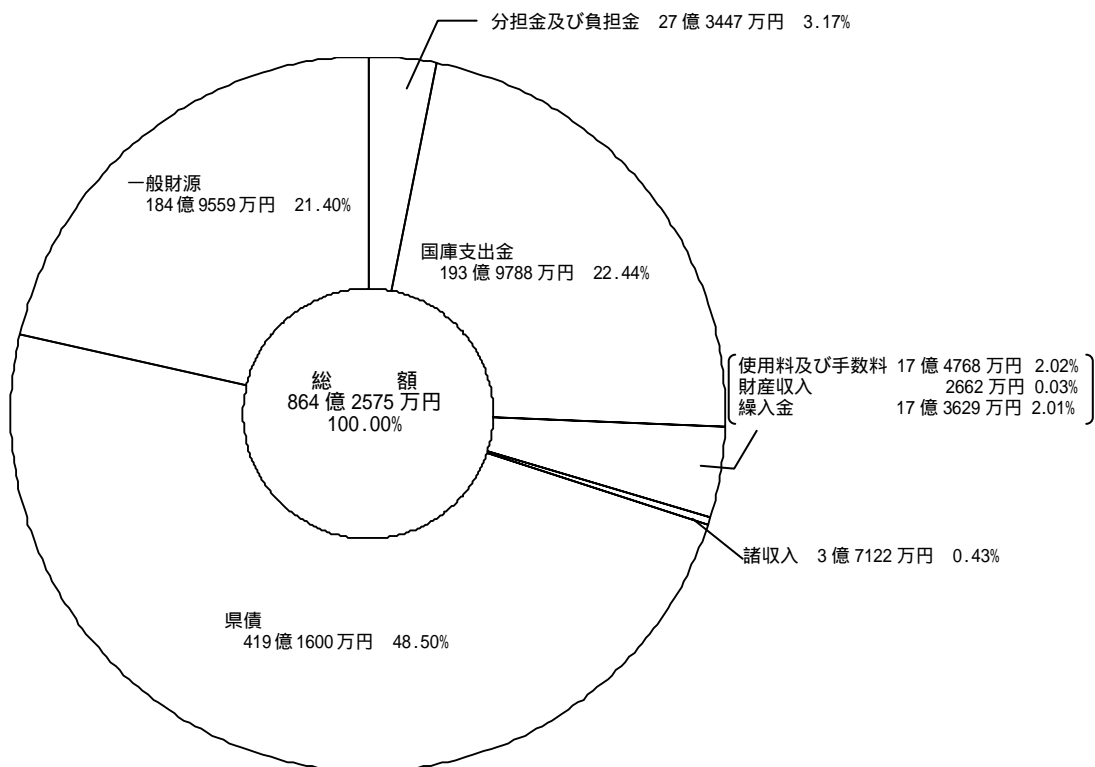
地域の実情や突発的な事案に機動的に対応するため、対象施設を特定しない「総合維持修繕事業」を創設

(3) 平成23年度土木局・都市局関係当初予算(図表)

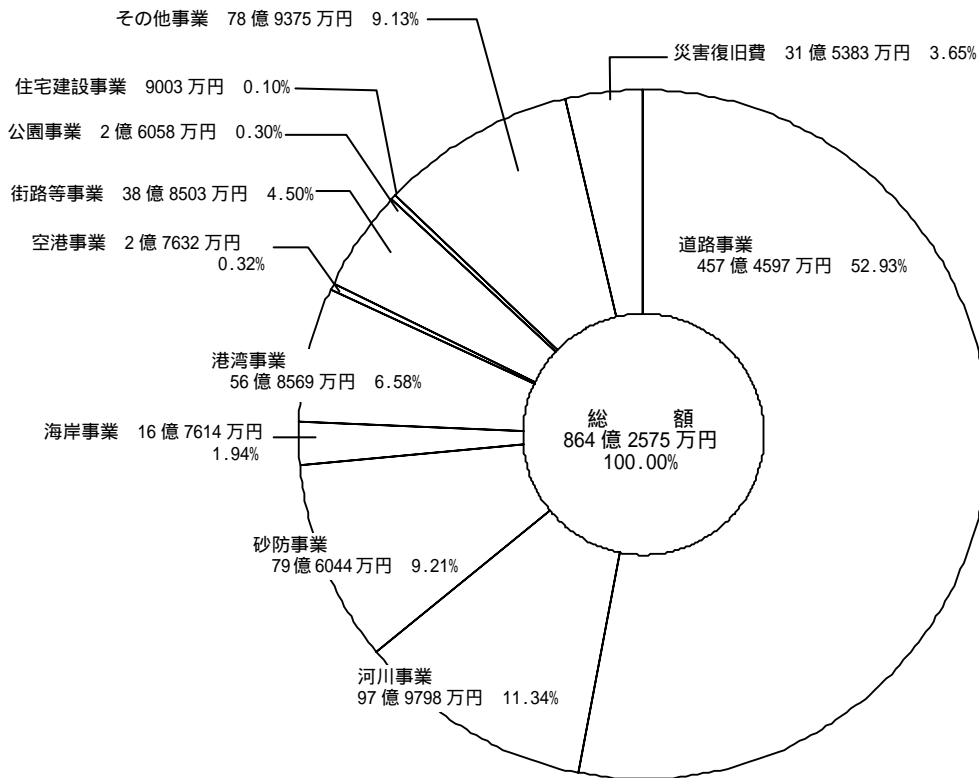
県 予 算 (一般会計)



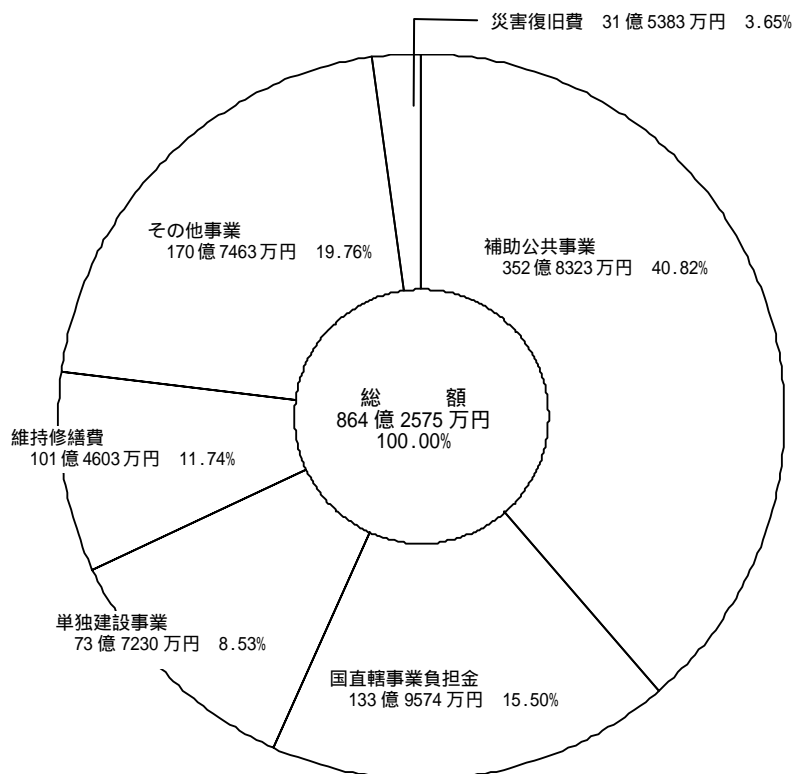
土木局・都市局関係予算 財源内訳 (一般会計)



土木局・都市局関係予算 歳出内訳（一般会計）



土木局・都市局関係予算 事業別内訳（一般会計）



(4) 平成 2 3 年度土木局・都市局関係当初予算

一般会計予算財源内訳表

(単位:千円)

区 分	平成 22 年度		平成 23 年度	比 較		(C) の 財 源 内 訳							
	当初予算額 (A)	最終予算額 (B)	当初予算額 (C)	(C)/(A)	(C)/(B)	分担金 負担金	使用料 手数料	国 庫 支出金	財産収入	繰入金	諸収入	県債	一般財源
補助公共事業	38,119,891	40,209,121	35,283,231	92.56%	87.75%	1,637,697		17,142,148			56,400	15,248,100	1,198,886
災害 復旧 事業	公共事業	2,705,028	5,727,907	3,053,827	112.89%	53.31%			1,964,790			1,074,300	14,737
	単独事業	100,000	71,700	100,000	100.00%	139.47%						100,000	0
	計	2,805,028	5,799,607	3,153,827	112.43%	54.38%	0	0	1,964,790	0	0	0	1,174,300
国直轄事業負担金	16,418,290	18,492,593	13,395,741	81.59%	72.44%	195,183						13,191,300	9,258
単独建設事業	8,970,458	9,008,250	7,372,295	82.18%	81.84%	545,509						4,067,000	2,759,786
維持修繕事業	10,145,903	10,578,003	10,146,029	100.00%	95.92%	30,633	500					1,587,200	8,527,696
その他事業	19,594,215	25,163,644	17,074,631	87.14%	67.85%	189,338	424,190	34,782		85,647	292,494	6,533,000	9,515,180
一般財源歳入						136,113	1,322,991	256,160	26,615	1,650,646	22,330	115,100	3,529,955
合 計	96,053,785	109,251,218	86,425,754	89.98%	79.11%	2,734,473	1,747,681	19,397,880	26,615	1,736,293	371,224	41,916,000	18,495,588

特別会計予算財源内訳表

(単位:千円)

区 分	平成 22 年度		平成 23 年度	比 較		(C) の 財 源 内 訳							
	当初予算額 (A)	最終予算額 (B)	当初予算額 (C)	(C)/(A)	(C)/(B)	分担金 負担金	使用料 手数料	国 庫 支出金	財産収入	繰入金	繰越金	諸収入	県債
港湾特別整備 事業費	17,996,755	18,517,911	16,240,007	90.24%	87.70%	801,972	3,086,145		4,288,383	596,992	1	197,514	7,269,000
流域下水道事業費	8,208,899	7,889,284	8,070,701	98.32%	102.30%	3,772,022		1,374,000		2,273,162	717		650,800
県営住宅事業費	5,227,695	5,131,314	5,023,615	96.10%	97.90%		3,570,240	652,294			3,569	1,212	796,300
合 計	31,433,349	31,538,509	29,334,323	93.32%	93.01%	4,573,994	6,656,385	2,026,294	4,288,383	2,870,154	4,287	198,726	8,716,100

(5) 土木局・都市局関係予算の推移

総括表

(単位:千円)

区分	平成20年度		平成21年度(区分見直し前)				平成21年度(区分見直し後)				平成22年度				平成23年度	
	当初予算額	最終予算額	当初予算額	当初比	最終予算額	最終比	当初予算額	当初比	最終予算額	最終比	当初予算額	当初比	最終予算額	最終比	当初予算額	当初比
補助公共事業	47,605,141	46,850,210	45,153,927	94.85%	56,976,727	121.61%	49,697,927	104.40%	63,339,627	135.20%	38,119,891	76.70%	40,209,121	63.48%	35,283,231	92.56%
国直轄事業 負担金	22,150,427	21,228,172	21,438,722	96.79%	22,740,318	107.12%	21,438,722	96.79%	22,740,318	107.12%	16,418,290	76.58%	18,492,593	81.32%	13,395,741	81.59%
単独建設事業	15,132,590	15,115,304	13,186,008	87.14%	13,186,008	87.24%	9,057,008	59.85%	7,452,108	49.30%	8,970,458	99.04%	9,008,250	120.88%	7,372,295	82.18%
維持修繕費	11,155,507	11,655,507	10,617,630	95.18%	10,817,630	92.81%	10,202,630	91.46%	10,188,630	87.41%	10,145,903	99.44%	10,578,003	103.82%	10,146,029	100.00%
その他事業	23,959,749	23,134,171	24,176,914	100.91%	32,834,461	141.93%	24,176,914	100.91%	32,834,461	141.93%	19,594,215	81.05%	25,163,644	76.64%	17,074,631	87.14%
災害復旧費	2,775,000	55,615	2,743,024	98.85%	1,694,024	3045.98%	2,743,024	98.85%	1,694,024	3045.98%	2,805,028	102.26%	5,799,607	342.36%	3,153,827	112.43%
合計	122,778,414	118,038,979	117,316,225	95.55%	138,249,168	117.12%	117,316,225	95.55%	138,249,168	117.12%	96,053,785	81.88%	109,251,218	79.02%	86,425,754	89.98%

国の交付金制度の変更があったため、平成22年度当初予算から道路・街路事業に係る交付金事業の予算区分を変更した。平成21年度分については、経年比較のため区分見直しの前後の額を併記した。

公共事業等

(単位:千円)

区 分	平成20年度		平成21年度(区分見直し前)				平成21年度(区分見直し後)				平成22年度				平成23年度	
	当初予算額	最終予算額	当初予算額	当初比	最終予算額	最終比	当初予算額	当初比	最終予算額	最終比	当初予算額	当初比	最終予算額	最終比	当初予算額	当初比
道 路	18,052,000	18,056,137	16,603,000	91.97%	21,087,596	116.79%	20,617,000	114.21%	26,920,496	149.09%	17,190,600	83.38%	18,957,521	70.42%	16,863,900	98.10%
河 川	7,820,620	7,480,844	6,438,530	82.33%	8,192,230	109.51%	6,438,530	82.33%	8,192,230	109.51%	5,994,920	93.11%	5,694,120	69.51%	5,030,870	83.92%
砂 防	7,150,000	7,121,000	6,129,000	85.72%	6,812,000	95.66%	6,129,000	85.72%	6,812,000	95.66%	5,354,000	87.36%	6,527,700	95.83%	5,608,300	104.75%
海 岸	2,051,000	1,873,000	1,891,000	92.20%	2,268,000	121.09%	1,891,000	92.20%	2,268,000	121.09%	1,688,100	89.27%	2,030,405	89.52%	1,345,800	79.72%
港 湾	8,062,417	7,865,407	9,967,017	123.62%	13,604,677	172.97%	9,967,017	123.62%	13,604,677	172.97%	4,772,517	47.88%	3,875,944	28.49%	3,179,817	66.63%
街 路	4,467,299	4,452,058	4,123,710	92.31%	5,011,710	112.57%	4,653,710	104.17%	5,541,710	124.48%	3,109,240	66.81%	3,112,923	56.17%	3,144,930	101.15%
公 園	1,805	1,764	1,670	92.52%	514	29.14%	1,670	92.52%	514	29.14%	10,514	629.58%	10,508	2044.36%	109,614	1042.55%
補助公共計	47,605,141	46,850,210	45,153,927	94.85%	56,976,727	121.61%	49,697,927	104.40%	63,339,627	135.20%	38,119,891	76.70%	40,209,121	63.48%	35,283,231	92.56%
災害復旧費	2,675,000	55,615	2,643,024	98.80%	1,662,024	2988.45%	2,643,024	98.80%	1,662,024	2988.45%	2,705,028	102.35%	5,727,907	344.63%	3,053,827	112.89%
国直轄事業負担金	22,150,427	21,228,172	21,438,722	96.79%	22,740,318	107.12%	21,438,722	96.79%	22,740,318	107.12%	16,418,290	76.58%	18,492,593	81.32%	13,395,741	81.59%
道 路	14,722,274	13,813,702	14,441,404	98.09%	15,127,000	109.51%	14,441,404	98.09%	15,127,000	109.51%	12,037,100	83.35%	13,497,764	89.23%	10,032,800	83.35%
河 川	4,395,836	4,259,000	4,060,336	92.37%	4,368,336	102.57%	4,060,336	92.37%	4,368,336	102.57%	1,966,700	48.44%	2,701,700	61.85%	1,462,658	74.37%
砂 防	1,104,500	1,104,375	1,104,500	100.00%	1,362,500	123.37%	1,104,500	100.00%	1,362,500	123.37%	861,700	78.02%	908,400	66.67%	940,783	109.18%
海 岸	331,666	331,666	365,000	110.05%	415,000	125.13%	365,000	110.05%	415,000	125.13%	290,000	79.45%	293,840	70.80%	232,166	80.06%
港 湾	954,000	936,000	1,012,500	106.13%	1,012,500	108.17%	1,012,500	106.13%	1,012,500	108.17%	1,016,550	100.40%	769,500	76.00%	598,500	58.88%
空 港	62,667	54,971	20,667	32.98%	20,667	37.60%	20,667	32.98%	20,667	37.60%	97,740	472.93%	38,581	186.68%	42,167	43.14%
公 園	579,484	728,458	434,315	74.95%	434,315	59.62%	434,315	74.95%	434,315	59.62%	148,500	34.19%	282,808	65.12%	86,667	58.36%
合 計	72,430,568	68,133,997	69,235,673	95.59%	81,379,069	119.44%	73,779,673	101.86%	87,741,969	128.78%	57,243,209	77.59%	64,429,621	73.43%	51,732,799	90.37%

国の交付金制度の変更があったため、平成22年度当初予算から道路・街路事業に係る交付金事業の予算区分を変更した。平成21年度分については、経年比較のため区分見直しの前後の額を併記した。

単独建設事業・維持修繕費等

(単位:千円)

区分	平成20年度		平成21年度(区分見直し前)				平成21年度(区分見直し後)				平成22年度				平成23年度		
	当初予算額	最終予算額	当初予算額	当初比	最終予算額	最終比	当初予算額	当初比	最終予算額	最終比	当初予算額	当初比	最終予算額	最終比	当初予算額	当初比	
単 独 建 設 事 業	道 路	10,671,719	10,671,719	8,953,985	83.90%	8,953,985	83.90%	5,354,985	50.18%	3,750,085	35.14%	5,299,000	98.95%	5,299,000	141.30%	4,151,300	78.34%
	河 川	1,281,000	1,281,000	1,152,000	89.93%	1,152,000	89.93%	1,152,000	89.93%	1,152,000	89.93%	1,152,000	100.00%	1,152,000	100.00%	963,400	83.63%
	砂防・急傾斜	1,031,098	1,031,098	953,800	92.50%	953,800	92.50%	953,800	92.50%	953,800	92.50%	953,800	100.00%	1,039,800	109.02%	770,660	80.80%
	海 岸																
	港 湾	632,300	632,300	615,906	97.41%	615,906	97.41%	615,906	97.41%	615,906	97.41%	615,906	100.00%	615,906	100.00%	726,635	117.98%
	空 港	145,124	127,838	89,101	61.40%	89,101	69.70%	89,101	61.40%	89,101	69.70%	61,086	68.56%	12,878	14.45%		皆減
	街 路 土地区画整理	1,353,249	1,353,249	1,405,066	103.83%	1,405,066	103.83%	875,066	64.66%	875,066	64.66%	875,066	100.00%	875,066	100.00%	740,100	84.58%
	公 園	16,000	16,000	16,000	100.00%	16,000	100.00%	16,000	100.00%	16,000	100.00%	13,600	85.00%	13,600	85.00%	20,200	148.53%
	そ の 他	2,100	2,100	150	7.14%	150	7.14%	150	7.14%	150	7.14%		皆減				
	計	15,132,590	15,115,304	13,186,008	87.14%	13,186,008	87.24%	9,057,008	59.85%	7,452,108	49.30%	8,970,458	99.04%	9,008,250	120.88%	7,372,295	82.18%
維 持 修 繕 費	道 路	7,642,898	8,142,898	7,278,392	95.23%	7,358,392	90.37%	6,863,392	89.80%	6,729,392	82.64%	6,857,991	99.92%	6,950,491	103.29%	6,562,705	95.69%
	河 川	1,647,000	1,647,000	1,571,458	95.41%	1,676,458	101.79%	1,571,458	95.41%	1,676,458	101.79%	1,571,458	100.00%	1,671,458	99.70%	1,670,522	106.30%
	砂防・急傾斜	697,300	697,300	654,765	93.90%	669,765	96.05%	654,765	93.90%	669,765	96.05%	654,765	100.00%	852,765	127.32%	640,700	97.85%
	海 岸	110,000	110,000	103,290	93.90%	103,290	93.90%	103,290	93.90%	103,290	93.90%	103,290	100.00%	103,290	100.00%	98,174	95.05%
	港 湾	706,357	706,357	662,964	93.86%	662,964	93.86%	662,964	93.86%	662,964	93.86%	662,964	100.00%	702,964	106.03%	629,828	95.00%
	空 港	306,952	306,952	301,761	98.31%	301,761	98.31%	301,761	98.31%	301,761	98.31%	250,435	82.99%	250,435	82.99%		皆減
	公 園	45,000	45,000	45,000	100.00%	45,000	100.00%	45,000	100.00%	45,000	100.00%	45,000	100.00%	46,600	103.56%	44,100	98.00%
	そ の 他															500,000	皆増
	計	11,155,507	11,655,507	10,617,630	95.18%	10,817,630	92.81%	10,202,630	91.46%	10,188,630	87.41%	10,145,903	99.44%	10,578,003	103.82%	10,146,029	100.00%
合 計	26,288,097	26,770,811	23,803,638	90.55%	24,003,638	89.66%	19,259,638	73.26%	17,640,738	65.90%	19,116,361	99.26%	19,586,253	111.03%	17,518,324	91.64%	
災 害 復 旧 費	100,000	-	100,000	100.00%	32,000	皆増	100,000	100.00%	32,000	皆増	100,000	100.00%	71,700	224.06%	100,000	100.00%	

国の交付金制度の変更があったため、平成22年度当初予算から道路・街路事業に係る交付金事業の予算区分を変更した。平成21年度分については、経年比較のため区分見直しの前後の額を併記した。

単独建設事業のその他は、下水道事業、住宅事業

維持修繕費のその他は、平成23年度に創設した総合維持修繕事業